



COMUNE DI SORTINO  
(Prov. Reg. di SIRACUSA)

**COPIA DELIBERAZIONE DELLA GIUNTA COMUNALE**

N. 141 DEL 20-10-2022 OGGETTO: APPROVAZIONE DELLO SCHEMA DI RENDICONTO DELLA GESTIONE 2021 (ARTICOLO 227 DEL D.LGS. N. 267/2000) E DELLA RELAZIONE SULLA GESTIONE 2021 (ARTICOLO 231 DEL D.LGS. N. 267/2000)

L'anno duemilaventidue il giorno VENTI del mese di Ottobre alle ore 10.00 nella Sala delle Adunanze della sede comunale, si è riunita la Giunta Comunale convocata nelle forme di legge.-

Presiede l'adunanza il Sig. Vincenzo Parlato nella sua qualità di Sindaco e sono rispettivamente presenti ed assenti i seguenti Sigg:

COMPOSIZIONE DELLA GIUNTA COMUNALE		PRESENTI	ASSENTI
1) SIG. VINCENZO PARLATO	SINDACO	X	
2) DOTT. GIUSEPPE MESSINA	VICE SINDACO	X	
3) DOTT. VINCENZO BASTANTE	ASSESSORE	X	
4) SIG. SEBASTIANO PALI'	ASSESSORE	—	X
5) SIG.RA CARMELA TUCCITTO	ASSESSORE	X	
TOTALE		4	1

Con la partecipazione del segretario Comunale Dott. Antonino Bartolotta

Il Presidente, constatato che gli intervenuti sono in numero legale, dichiara aperta la riunione ed invita i convocati a deliberare sull'oggetto sopraindicato;

LA GIUNTA COMUNALE

Premesso che sulla presente deliberazione relativa all'oggetto hanno espresso parere:

il responsabile del servizio interessato, per quanto concerne la regolarità tecnica:

FAVOREVOLE

CONTRARIO PER LE SEGUENTI MOTIVAZIONI: \_\_\_\_\_

NON NECESSARIO IN QUANTO ATTO DI MERO INDIRIZZO.

DATA 20-10-2022

F.to IL RESPONSABILE  
SIG. R. TUCCITTO

il responsabile di ragioneria, per quanto concerne la responsabilità contabile e/o la copertura finanziaria

ai sensi dell'Art.55 L.R.n.44/91:

FAVOREVOLE

CONTRARIO CON LE SEGUENTI MOTIVAZIONI: \_\_\_\_\_

NON NECESSARIO IN QUANTO DALL'ATTO NON SCATURISCE IMPEGNO DI SPESA.

DATA 20-10-2022

F.to IL RESPONSABILE  
SIG. R. TUCCITTO

**OGGETTO: APPROVAZIONE DELLO SCHEMA DI RENDICONTO DELLA GESTIONE 2021 (ARTICOLO 227 DEL D.LGS. N. 267/2000) E DELLA RELAZIONE SULLA GESTIONE 2021 (ARTICOLO 231 DEL D.LGS. N. 267/2000)**

**LA GIUNTA COMUNALE**

**PREMESSO** che:

- la disciplina del RENDICONTO è contenuta nel D.Lgs. n. 267/2000 (artt. 151, 227, 232 e 239, comma 1, lettera d), nel D.Lgs. n. 118/2011 (art. 11, commi 4 e 6 – allegato n. 10) e nel Regolamento di contabilità armonizzata, approvato con la deliberazione di Commissario Straordinario con i poteri del Consiglio Comunale n. 1 del 31/03/2016;
- occorre, pertanto, predisporre e sottoporre all'approvazione del Consiglio Comunale lo SCHEMA DI RENDICONTO DELLA GESTIONE 2021, corredato da tutti gli allegati previsti dalla normativa legislativa e regolamentare sopracitata, e composto dai seguenti documenti contabili fondamentali:
- CONTO DEL BILANCIO;
- CONTO ECONOMICO;
- STATO PATRIMONIALE;
- ai sensi degli artt. 151, comma 6, e 231, comma 1, del D.Lgs. n. 267/2000 al rendiconto è allegata una relazione sulla gestione redatta secondo le modalità previste dall'art. 11, comma 6, del D.Lgs. n. 118/2011;

**DATO ATTO** che:

- la scadenza di legge per l'approvazione consiliare del Rendiconto della gestione è il 31 maggio 2021;
- la mancata approvazione nei termini del Rendiconto della gestione comporta lo scioglimento del Consiglio Comunale ai sensi dell'art. 141 del D.Lgs. n. 267/2000;

VISTA la deliberazione di C.C. n. 24 del 24/08/2021 di approvazione DUP 2021/2023

VISTA la deliberazione C.C. n. 25 del 24/08/2021 di approvazione del BILANCIO DI PREVISIONE FINANZIARIO 2021/2023;

VISTA la deliberazione G.C. n. 145 del 24/11/2021 di approvazione del PEG 2021, modificata ed integrata con delibera di G.C. n. 148 del 10/12/2021;

VISTA la Determina del Settore Contabile n. 72 del 20/10/2022 di "AGGIORNAMENTO ALL'INVENTARIO ANNO 2021";

VISTA la deliberazione di G.C. n. 100 del 25/08/2022 di "DETERMINAZIONE DEL FONDO PLURIENNALE VINCOLATO - ISCRIZIONE STANZIAMENTI PER ESIGIBILITA' 2022"

VISTA la deliberazione G.C. n. 109 del 22/09/2022 ad oggetto: "*RIACCERTAMENTO ORDINARIO DEI RESIDUI ATTIVI E PASSIVI*";

VISTA la tabella dei parametri di riscontro della deficitarietà strutturale 2021 di cui al Decreto 28/12/2018, da cui l'ente risulta strutturalmente non deficitario;

**RILEVATO** che:

- il Tesoriere, ai sensi dell'art. 226 del D.Lgs. n. 267/2000, ha provveduto a rendere il conto della propria gestione;
- gli agenti contabili interni ed esterni, ai sensi dell'art. 233 del D.Lgs. n. 267/2000, hanno provveduto a rendere il conto della propria gestione;

**EVIDENZIATO** che:

- il Responsabile del Servizio Finanziario ha effettuato la parificazione dei predetti conti con le scritture contabili dell'Ente, verificandone la corrispondenza;
- il modello di RENDICONTO è rappresentato dall'Allegato 10 del D.Lgs. n. 118/2011;

**VISTI:**

- il D.Lgs. n. 267/2000 (TUEL);
- il D.Lgs. n. 118/2011;
- i vigenti principi contabili applicati;

– il Regolamento di contabilità armonizzato approvato con la deliberazione del Commissario Straordinario con i poteri del Consiglio Comunale n. 1 del 31/03/2016;  
VISTO il parere di regolarità tecnico-contabile espresso dal Responsabile del Servizio Finanziario ai sensi dell'art. 49 del D.Lgs. n. 267/2000;  
Tutto ciò premesso;

## DELIBERA

- 1) DI APPROVARE, come parte integrante e sostanziale del presente atto, lo SCHEMA DI RENDICONTO DELLA GESTIONE 2021, corredato da tutti gli allegati previsti dalla vigente normativa legislativa e regolamentare;
- 2) DI APPROVARE la relazione sulla gestione 2021, redatta secondo le modalità previste dall'art. 11, comma 6, del D.Lgs. n. 118/2011, che si allega al presente provvedimento quale parte integrante e sostanziale;
- 3) DI PRENDERE ATTO che il Conto del Bilancio dell'esercizio finanziario 2021 presenta le risultanze come da allegato alla presente delibera;
- 4) DI PRENDERE ATTO che, così come dimostrato dall'allegata tabella dei parametri obiettivi di cui al Decreto 28 dicembre 2018, per l'esercizio finanziario 2021 non sussistono le condizioni di deficitarietà strutturale, di cui all'art. 242, comma 1, del D.Lgs. n. 267/2000;
- 5) DI TRASMETTERE la presente al Collegio dei Revisori dei Conti per la relazione di cui all'art. 239, comma 1, lettera d), del D.Lgs. n. 267/2000;
- 6) DI DISPORRE la trasmissione della presente deliberazione ai consiglieri comunali;
- 7) DI SOTTOPORRE, lo schema di cui al punto 1) corredato da tutti gli allegati di legge e di regolamento, unitamente alla relazione del Collegio dei Revisori dei Conti, all'approvazione del Consiglio Comunale.

IL PRESIDENTE

F.to SIG. VINCENZO PARLATO

L'ASSESSORE ANZIANO

F.to Dott. V. BASANTE

IL SEGRETARIO COMUNALE

F.to DOTT. ANTONINO BARTOLOTTA

Con successiva e separata votazione la presente deliberazione immediatamente esecutiva, ai sensi di legge stante l'urgenza di provvedere in merito.

IL PRESIDENTE

F.to SIG. VINCENZO PARLATO

L'ASSESSORE ANZIANO

F.to Dott. V. BASANTE

IL SEGRETARIO COMUNALE

F.to DOTT. ANTONINO BARTOLOTTA

**COMUNE DI SORTINO**

**INDICATORE TEMPESTIVITA' DEI PAGAMENTI ANNUALE 2021**

(D.P.C.M. del 22-09-2014)

Indicatore tempestività dei pagamenti annuale 2021: **11,88**

Importo annuale pagamenti posteriori alla scadenza: euro **1.344.534,26**



# COMUNE DI SORTINO

C.A.P. 96010 (Prov. di Siracusa)

C.F. 80002250894 P.IVA 00282850890 TELEFAX 917425

## AMMONTARE COMPLESSIVO DEI DEBITI

( RIFERIMENTI NORMATIVI : ART. 33 D.LGS 33/2013 E SS.MM.II.)

AMMONTARE COMPLESSIVO DEL DEBITO MATURATO DALL'AMMINISTRAZIONE AL 31/12/2021	€ 29.525,73
NUMERO DELLE IMPRESE CREDITRICI DELL'AMMINISTRAZIONE AL 31/12/2021	4

**COMUNE DI SORTINO**  
PROVINCIA DI SIRACUSA

**Rendiconto di gestione esercizio finanziario 2021**

**Nota informativa**


(art. 6, comma 4, del D.L. 6 luglio 2012, n. 95, convertito in Legge n. 135/2012)

L'art. 6, del comma 4, del Decreto Legge 6 luglio 2012, n. 95, convertito in Legge 7 agosto 2012, n. 135, prevede che, a decorrere dall'esercizio finanziario 2012, i comuni allegano al rendiconto della gestione una nota informativa contenente la verifica dei crediti e debiti reciproci tra l'Ente e le società partecipate. Le società partecipate del Comune sono di seguito elencate:

Società partecipata	Oggetto sociale	Quota di partecipazione
A.T.O. Sr 1 S.p.A. (In liquidazione)	Gestione unitaria e integrata dei rifiuti nell'ambito territoriale ottimale	2,72%
A.T.O. Idrico 8 (In liquidazione)	Consorzio per il Servizio Idrico Integrato	1,72%
Gal Val D'anapo- Società consortile)	Iniziative per sviluppo del territorio	1,22%
Gal Natiblei- Società consortile)	Sostegno per lo sviluppo rurale	1,72%
SRR A.T.O. – Siracusa (Società consortile)	Società per la Regolamentazione del Servizio di Gestione Rifiuti	2,12%
A.T.O. territoriale idrica	Consorzio per il Servizio Idrico Integrato	2,23%

Con note protocollo n. 9212/9213/9214/9215/9216 e 9217 del 28/06/2022 questo Ente ha richiesto alle Società partecipate di trasmettere l'elenco analitico dei debiti e dei crediti reciproci risultanti dalla loro contabilità generale alla data del 31/12/2021. La società che ha fatto pervenire comunicazioni in merito è:

**Gal Natiblei- (Società consortile)**      nota del 04/07/2022      la situazione è pari a zero




Società partecipata	Crediti v/ Comune Quota di Comp.ne	Debiti v/ Comune	Concordanza
A.T.O. Sr 1 S.p.A. (In liquidazione)	€ 0,00	€0,00	SI
A.T.O. Idrico 8 (In liquidazione)	€ 0,00	€0,00	SI
Gal Val D'anapo- Società consortile)	€ 4.195,00	€0,00	SI
Gal Natiblei- Società consortile)	€ 0,00	€0,00	SI
SRR A.T.O. – Siracusa (Società consortile)	€ 3.326,28	€0,00	SI
A.T.O. territoriale idrica	€ 3.345,00	€0,00	SI

Alla data odierna i suddetti debiti nei confronti delle partecipate risultano già saldati.

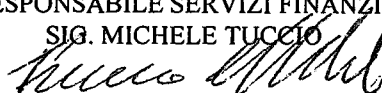
La presente nota informativa viene allegata al rendiconto della gestione dell'esercizio finanziario 2020 e pubblicata nella sezione trasparenza.

Sortino, li 19 settembre 2022

I REVISORI DEI CONTI




IL RESPONSABILE SERVIZI FINANZIARI  
SIG. MICHELE TUCCIO



20-09-2022

**ELENCO DELLE SPESE DI RAPPRESENTANZA  
SOSTENUTE DAGLI ORGANI DI GOVERNO DELL'ENTE  
NELL'ANNO 2021**

(articolo 16, comma 26, del decreto legge 13 agosto 2011, n. 138)

Delibera di approvazione regolamento n. \_\_\_\_\_ del \_\_\_\_\_

(Indicare gli estremi del regolamento dell'ente - se risulta adottato - che disciplina lo spazio di rappresentanza)

**SPESE DI RAPPRESENTANZA SOSTENUTE NELL'ANNO 2021 (1)**

Descrizione dell'oggetto della spesa	Occasione in cui la spesa è stata sostenuta	Importo della spesa (euro)
IMPEGNO DI SPESA SERVIZIO ECONOMATO ANNO 2021. 000000000000000000		0,00
impegno di spesa per l'acquisto di materiale elettrico-informatico. Affidamento fornitura alla ditta Svservice S.R.L., con sede in Via P.G. Cianci, 22/A 96010 Sortino SR P.I. 01711140895. 0000000000000050000		500,00
RADUNO ASSOCIAZIONE VOLANTE STORICO SIRACUSA - IMPEGNO DI SPESA E AFFIDAMENTO 00000000000017500		175,00
IMPEGNO DI SPESA E AFFIDAMENTO ALLA DITTA PLAYSPORT SRL PER ACQUISTO FASCIA TRICOLORE PER SINDACO E SET BANDIERE ISTITUZIONALI DA ESTERNO 00000000000053680		536,80
IMPEGNO DI SPESA SERVIZIO ECONOMATO ANNO 2022. 000000000000000000		0,00
<b>Totale delle spese sostenute</b>		<b>1.211,80</b>

DATA

20-09-2022

IL SEGRETARIO DELL'ENTE

Firmato digitalmente da

**FILIPPO PATANE'**

CN = PATANE' FILIPPO

T = Avvocato

C = IT



IL RESP. DEL SERVIZIO FINANZIARIO

*[Handwritten signature]*

L'ORGANO DI REVISIONE ECONOMICO  
FINANZIARIO (2)

*[Handwritten signatures]*

(1) Ai fini dell'elencazione si richiamano i seguenti principi e criteri generali desunti dal consolidato orientamento della giurisprudenza:

- stretta correlazione con le finalità istituzionali dell'ente;
- sussistenza di elementi che richiedano una proiezione esterna delle attività dell'ente per il migliore perseguimento dei propri fini istituzionali;
- rigorosa motivazione con riferimento allo specifico interesse istituzionale perseguito, alla dimostrazione del rapporto tra l'attività dell'ente e la spesa erogata, nonché alla qualificazione del soggetto destinatario dell'occasione della spesa;
- rispondenza a criteri di ragionevolezza e di congruità rispetto ai fini.

(2) E' richiesta la sottoscrizione di almeno due componenti del collegio, sempreché il regolamento di contabilità non preveda la presenza di tutti i componenti per il funzionamento, ovvero dell'unico revisore nei casi in cui l'organo sia costituito da un solo revisore.



### Stampe conto di bilancio

Prima di procedere all'elaborazione delle stampe è opportuno verificare la positività dei controlli presenti nella funzione C.to di bilancio e Rendiconto / Controlli conto di bilancio

Anno 2021

stampa data di sistema

#### Stampe - Entrate

##### Conto del bilancio entrate

Prospetto entrate per filii, tipologie e categorie

Composizione accantonamento fondo crediti di dubbia esigibilità

Accertamenti imputati all'anno successivo

Allegato 2 art.8, c.1 DL 24/04/2014, n.66

CONTO DEL BILANCIO - GESTIONE DELLE ENTRATE ANNO 2021

TITOLO	DENOMINAZIONE	Residui attivi al 1/1/2021 (RS)		Riscossioni in c/residui (RR)		Riaccertamento residui (R)		Maggiori o minori entrate di competenza =A-CP		Residui attivi da esercizi precedenti (EP=RS-RR+R)	
		Previsioni definitive di competenza (CP)		Riscossioni in c/competenza (RC)		Accertamenti (A)				Residui attivi da esercizio di competenza (EC=A-RC)	
		Previsioni definitive di cassa (CS)		Totale riscossioni (TR=RR+RC)		Maggiori o minori entrate di cassa =TR-CS		Totale residui attivi da riportare (TR=EP+EC)			
	<b>FONDO PLURIENNALE VINCOLATO PER SPESE CORRENTI</b>	CP	114.815,51								
	<b>FONDO PLURIENNALE VINCOLATO PER SPESE IN CONTO CAPITALE</b>	CP	4.426.201,83								
	<b>FONDO PLURIENNALE VINCOLATO PER ATTIVITÀ FINANZIARIE</b>	CP	0,00								
	<b>UTILIZZO AVANZO DI AMMINISTRAZIONE</b>	CP	1.733.280,07								
	<b>-di cui Utilizzo Fondo anticipazioni di liquidità</b>	CP	467.140,51								
<b>TITOLO 1</b>	<b>Entrate correnti di natura tributaria, contributiva e perequativa</b>	RS	3.446.747,61	RR	1.049.477,53	R	-10.008,63				2.387.261,45
		CP	3.889.913,68	RC	2.427.078,56	A	3.882.960,83	CP	-6.952,85		1.455.882,27
		CS	6.708.647,29	TR	3.476.556,09	CS	-3.232.091,20				3.843.143,72
<b>TITOLO 2</b>	<b>Trasferimenti correnti</b>	RS	1.012.637,02	RR	472.461,04	R	-22.170,56				518.005,42
		CP	3.411.754,20	RC	1.892.349,16	A	2.860.982,26	CP	-550.771,94		968.633,10
		CS	4.424.391,22	TR	2.364.810,20	CS	-2.059.561,02				1.486.638,52
<b>TITOLO 3</b>	<b>Entrate extratributarie</b>	RS	1.557.127,02	RR	568.281,32	R	-32.863,91				955.981,79
		CP	1.275.181,46	RC	625.146,80	A	1.263.490,81	CP	-11.690,65		638.344,01
		CS	2.354.012,48	TR	1.193.428,12	CS	-1.160.564,36				1.594.325,80
<b>TITOLO 4</b>	<b>Entrate in conto capitale</b>	RS	4.436.977,41	RR	1.059.368,57	R	3.062,50				3.380.671,34
		CP	7.799.284,32	RC	582.223,04	A	7.387.813,60	CP	-411.470,72		6.805.590,56
		CS	12.236.261,73	TR	1.641.591,61	CS	-10.594.670,12				10.186.261,90
<b>TITOLO 6</b>	<b>Accessione Prestiti</b>	RS	305.652,72	RR	6.527,00	R	0,00				299.125,72
		CP	683.472,00	RC	0,00	A	683.472,00	CP	0,00		683.472,00
		CS	989.124,72	TR	6.527,00	CS	-982.597,72				982.597,72
<b>TITOLO 7</b>	<b>Anticipazioni da Istituto tesoriere/cassalere</b>	RS	0,00	RR	0,00	R	0,00				0,00
		CP	3.000.000,00	RC	0,00	A	0,00	CP	-3.000.000,00		0,00
		CS	3.000.000,00	TR	0,00	CS	-3.000.000,00				0,00
<b>TITOLO 9</b>	<b>Entrate per conto terzi e partite di giro</b>	RS	69.388,81	RR	4.217,08	R	-10.492,53				54.659,20
		CP	5.075.000,00	RC	2.633.136,36	A	2.636.172,32	CP	-2.438.827,68		3.035,96
		CS	5.144.388,81	TR	2.637.353,44	CS	-2.507.015,37				57.695,16
	<b>TOTALE TITOLI</b>	RS	10.928.510,59	RR	3.160.332,54	R	-72.473,13				7.595.704,92
		CP	25.134.605,66	RC	8.159.933,92	A	16.714.891,82	CP	-6.419.713,84		10.554.957,90
		CS	34.856.806,25	TR	11.320.266,46	CS	-23.536.539,79				18.150.662,82
	<b>TOTALE GENERALE DELLE ENTRATE</b>	RS	10.928.510,59	RR	3.160.332,54	R	-72.473,13				7.595.704,92
		CP	31.408.893,07	RC	8.159.933,92	A	16.714.891,82	CP	-6.419.713,84		10.554.957,90
		CS	34.856.806,25	TR	11.320.266,46	CS	-23.536.539,79				18.150.662,82

1) Indicare l'importo del fondo pluriennale vincolato risultante dal conto del bilancio dell'anno precedente (espe).

2) Indicare l'importo definitivo dell'utilizzo del risultato di amministrazione.

CONTO DEL BILANCIO - GESTIONE DELLE ENTRATE ANNO 2021

TITOLO	DENOMINAZIONE	Residui attivi al 1/1/2021 (RS)		Riscossioni in c/residui (RR)		Riaccertamento residui (R)		Maggiori o minori entrate di competenza =A-CP		Residui attivi da esercizi precedenti (EP=RS-RR+R)	
		Previsioni definitive di competenza (CP)		Riscossioni in c/competenza (RC)		Accertamenti (A)				Residui attivi da esercizio di competenza (EC=A-RC)	
		Previsioni definitive di cassa (CS)		Totale riscossioni (TR=RR+RC)		Maggiori o minori entrate di cassa =TR-CS				Totale residui attivi da riportare (TR=EP+EC)	

3) Indicare l'ammontare complessivo derivante dal riaccertamento dei residui (comprende l'importo dei crediti definitivamente cancellati in quanto assolutamente inesigibili, l'importo dei crediti di dubbia e difficile esazione cancellati secondo le modalità previste dal principio applicato della contabilità finanziaria 9.2). La voce comprende inoltre le rettifiche in aumento dei residui attivi effettuate a seguito della riscossione di residui attivi cancellati dalle scritture (ad es. in anni precedenti è stato cancellato un residuo attivo in quanto considerato assolutamente inesigibile. In caso di riscossione di tale credito nel corso dell'esercizio cui si riferisce il rendiconto si effettua un riaccertamento dei residui attivi in aumento). Le rettifiche in aumento sono indicate con il segno "+", le rettifiche in riduzione con il segno "-".

4) Indicare gli accertamenti imputati contabilmente all'esercizio cui il rendiconto si riferisce al netto dei crediti che, in occasione del riaccertamento ordinario dei residui effettuato ai sensi dell'articolo 3, comma 4, risultassero non esigibili e reimputati agli esercizi in cui le obbligazioni risultano esigibili.

5) Le maggiori entrate sono indicate con il segno "+", le minori entrate sono indicate con il segno "-".

CONTO DEL BILANCIO - GESTIONE DELLE ENTRATE ANNO 2021

TITOLO, TIPOLOGIA	DENOMINAZIONE	Residui attivi al 1/1/2021 (RS)		Riscossioni in c/residui (RR)		Riaccertamento residui (R) (a)		Maggiori o minori entrate di competenza =A-CP (b)		Residui attivi da esercizi precedenti (EP=RS-RR+R)	
		Previsioni definitive di competenza (CP)		Riscossioni in c/competenza (RC)		Accertamenti (A) (a)				Residui attivi da esercizio di competenza (EC=A-RC)	
		Previsioni definitive di cassa (CS)		Totale riscossioni (TR=RR+RC)		Maggiori o minori entrate di cassa =TR-CS (b)			Totale residui attivi da riportare (TR=EP+EC)		
<b>FONDO PLURIENNALE VINCOLATO PER SPESE CORRENTI (c)</b>											
		CP	114.815,51								
<b>FONDO PLURIENNALE VINCOLATO PER SPESE IN CONTO CAPITALE (c)</b>											
		CP	4.426.201,83								
<b>FONDO PLURIENNALE VINCOLATO PER ATTIVITÀ FINANZIARIE</b>											
		CP	0,00								
<b>UTILIZZO AVANZO DI AMMINISTRAZIONE (c)</b>											
		CP	1.733.260,07								
<b>-di cui Utilizzo Fondo anticipazioni di liquidità</b>											
		CP	467.140,51								
<b>Entrate correnti di natura tributaria, contributiva e perequativa</b>											
<b>TITOLO 1</b>											
<b>Entrate correnti di natura tributaria, contributiva e perequativa</b>											
10101	Tipologia 101 Imposte, tasse e proventi assimilati	RS	3.405.667,77	RR	1.025.654,32	R	-10.008,63			EP	2.370.004,82
		CP	3.283.200,00	RC	1.844.482,94	A	3.276.247,15	CP		EC	1.431.764,21
		CS	6.060.863,77	TR	2.870.137,26	CS	-3.190.716,51			TR	3.801.769,03
10301	Tipologia 301 Fondi perequativi da Amministrazioni Centrali	RS	41.079,84	RR	23.823,21	R	0,00			EP	17.256,63
		CP	606.713,68	RC	582.595,62	A	606.713,68	CP		EC	24.118,06
		CS	647.793,52	TR	606.418,83	CS	-41.374,69			TR	41.374,69
10000	Totale Titolo 1	RS	3.446.747,61	RR	1.049.477,53	R	-10.008,63			EP	2.387.261,45
		CP	3.889.913,68	RC	2.427.078,56	A	3.882.960,83	CP		EC	1.455.882,27
		CS	6.708.647,29	TR	3.476.556,09	CS	-3.232.091,20			TR	3.843.143,72
<b>TITOLO 2</b>											
<b>Trasferimenti correnti</b>											
20101	Tipologia 101 Trasferimenti correnti da Amministrazioni pubbliche	RS	1.004.608,35	RR	470.484,04	R	-22.170,56			EP	511.953,75
		CP	3.411.754,20	RC	1.892.349,16	A	2.860.982,26	CP		EC	968.633,10
		CS	4.416.362,55	TR	2.362.833,20	CS	-2.053.529,35			TR	1.480.586,85
20102	Tipologia 102 Trasferimenti correnti da Famiglie	RS	8.028,67	RR	1.977,00	R	0,00			EP	6.051,67
		CP	0,00	RC	0,00	A	0,00	CP		EC	0,00
		CS	8.028,67	TR	1.977,00	CS	-6.051,67			TR	6.051,67
20000	Totale Titolo 2	RS	1.012.637,02	RR	472.461,04	R	-22.170,56			EP	518.005,42
		CP	3.411.754,20	RC	1.892.349,16	A	2.860.982,26	CP		EC	968.633,10
		CS	4.424.391,22	TR	2.364.810,20	CS	-2.059.581,02			TR	1.486.638,52
<b>TITOLO 3</b>											
<b>Entrate extratributarie</b>											

CONTO DEL BILANCIO - GESTIONE DELLE ENTRATE ANNO 2021

TITOLO, TIPOLOGIA	DENOMINAZIONE	Residui attivi al 1/1/2021 (RS)		Riscossioni in c/residui (RR)		Ricoeramento residui (R) (a)		Maggiori o minori entrate di competenza =A-CP (b)		Residui attivi da esercizi precedenti (EP=RS-RR+R)	
		Previsioni definitive di competenza (CP)		Riscossioni in c/competenza (RC)		Accertamenti (A) (a)		Maggiori o minori entrate di competenza =A-CP (b)		Residui attivi da esercizio di competenza (EC=A-RC)	
		Previsioni definitive di cassa (CS)	Previsioni definitive di competenza (CP)	Totale riscossioni (TR=RR+RC)	Totale riscossioni in c/competenza (TR=RR+RC)	Maggiori o minori entrate di cassa =TR-CS (a)	Maggiori o minori entrate di competenza =A-CP (b)	Totale residui attivi da riportare (TR=EP+EC)			
30100	Tipologia 100 Vendita di beni e servizi e proventi derivanti dalla gestione dei beni	RS	1.280.131,99	RR	523.885,88	R	-31.803,48	EP	724.442,63	EC	626.399,51
		CP	1.012.171,46	RC	316.004,20	A	942.403,71	CP	-69.767,75	TR	1.350.842,14
		CS	1.818.297,45	TR	839.890,08	CS	-978.407,37				
30200	Tipologia 200 Proventi derivanti dall'attività di controllo e repressione delle irregolarità e degli illeciti	RS	131.293,17	RR	41.096,57	R	83,85	EP	90.280,45	EC	8.954,92
		CP	55.000,00	RC	53.626,12	A	62.581,04	CP	7.581,04	TR	99.235,37
		CS	182.003,17	TR	94.722,69	CS	-87.280,48				
30300	Tipologia 300 Interessi attivi	RS	0,00	RR	0,00	R	0,00	EP	0,00	EC	0,00
		CP	3.010,00	RC	2.318,14	A	2.318,14	CP	-691,86	TR	0,00
		CS	3.010,00	TR	2.318,14	CS	-691,86				
30600	Tipologia 500 Rimborsi e altre entrate correnti	RS	145.701,86	RR	3.298,87	R	-1.144,28	EP	141.258,71	EC	2.989,58
		CP	205.000,00	RC	253.198,34	A	256.187,92	CP	51.187,92	TR	144.248,29
		CS	350.701,86	TR	256.497,21	CS	-94.204,65				
30000	Totale Titolo 3 Entrate extratributarie	RS	1.557.127,02	RR	568.281,32	R	-32.863,91	EP	955.981,79	EC	638.344,01
		CP	1.275.181,46	RC	625.146,80	A	1.263.490,81	CP	-11.690,65	TR	1.594.325,80
		CS	2.354.012,48	TR	1.193.428,12	CS	-1.160.584,36				
Titolo 4	Entrate in conto capitale	RS	0,00	RR	0,00	R	0,00	EP	0,00	EC	0,00
		CP	3.010,00	RC	2.318,14	A	2.318,14	CP	-691,86	TR	0,00
		CS	3.010,00	TR	2.318,14	CS	-691,86				
40200	Tipologia 200 Contributi agli investimenti	RS	4.334.605,34	RR	1.056.078,79	R	3.627,41	EP	3.282.153,96	EC	6.905.318,58
		CP	7.598.681,88	RC	437.492,70	A	7.242.811,28	CP	-355.870,60	TR	10.087.472,54
		CS	11.933.287,22	TR	1.493.571,49	CS	-10.439.715,73				
40300	Tipologia 300 Altri trasferimenti in conto capitale	RS	32.000,00	RR	0,00	R	0,00	EP	32.000,00	EC	0,00
		CP	4.602,44	RC	4.602,44	A	4.602,44	CP	0,00	TR	32.000,00
		CS	36.602,44	TR	4.602,44	CS	-32.000,00				
40400	Tipologia 400 Entrate da alienazione di beni materiali e immateriali	RS	69.705,84	RR	3.188,46	R	0,00	EP	66.517,38	EC	0,00
		CP	116.000,00	RC	0,00	A	0,00	CP	-116.000,00	TR	66.517,38
		CS	185.705,84	TR	3.188,46	CS	-182.517,38				
40600	Tipologia 500 Altre entrate in conto capitale	RS	666,23	RR	101,32	R	-564,91	EP	0,00	EC	271,98
		CP	80.000,00	RC	140.127,90	A	140.399,88	CP	60.399,88	TR	271,98
		CS	80.666,23	TR	140.229,22	CS	59.562,99				
40000	Totale Titolo 4 Entrate in conto capitale	RS	4.436.977,41	RR	1.059.368,57	R	3.062,50	EP	3.380.671,34	EC	6.805.590,56
		CP	7.799.284,32	RC	582.223,04	A	7.387.813,60	CP	-411.470,72	TR	10.186.261,90
		CS	12.236.261,73	TR	1.641.591,61	CS	-10.594.670,12				

CONTO DEL BILANCIO - GESTIONE DELLE ENTRATE ANNO 2021

TITOLO, TIPOLOGIA	DENOMINAZIONE	Residui attivi al 1/1/2021 (RS)		Riscossioni in c/residui (RR)		Riaccertamento residui (R) (2)		Maggiori o minori entrate di competenza =A-CP (3)		Residui attivi da esercizi precedenti (EP=RS-RR+R)	
		Previsioni definitive di competenza (CP)		Riscossioni in c/competenza (RC)		Accertamenti (A) (4)				Residui attivi da esercizio di competenza (EC=A-RC)	
		Previsioni definitive di cassa (CS)		Totale riscossioni (TR=RR+RC)		Maggiori o minori entrate di cassa =TR-CS (5)				Totale residui attivi da riportare (TR=EP+EC)	
<b>TITOLO 6 Accensione Prestiti</b>											
60200	Tipologia 200 Accensione prestiti a breve termine	RS	123.729,84	RR	0,00	R	0,00	0,00	0,00	EP	123.729,84
		CP	0,00	RC	0,00	A	0,00	0,00	CP	EC	0,00
		CS	123.729,84	TR	0,00	CS	-123.729,84	0,00	0,00	TR	123.729,84
60300	Tipologia 300 Accensione mutui e altri finanziamenti a medio lungo termine	RS	181.922,88	RR	6.527,00	R	0,00	0,00	0,00	EP	175.395,88
		CP	683.472,00	RC	0,00	A	683.472,00	0,00	0,00	EC	683.472,00
		CS	865.394,88	TR	6.527,00	CS	-858.867,88	0,00	0,00	TR	858.867,88
60000	Totale Titolo 6 Accensione Prestiti	RS	305.652,72	RR	6.527,00	R	0,00	0,00	0,00	EP	299.125,72
		CP	683.472,00	RC	0,00	A	683.472,00	0,00	0,00	EC	683.472,00
		CS	989.124,72	TR	6.527,00	CS	-982.597,72	0,00	0,00	TR	982.597,72
<b>TITOLO 7 Anticipazioni da Istituto tesoriere/cassiere</b>											
70100	Tipologia 100 Anticipazioni da Istituto tesoriere/cassiere	RS	0,00	RR	0,00	R	0,00	0,00	0,00	EP	0,00
		CP	3.000.000,00	RC	0,00	A	0,00	0,00	0,00	EC	0,00
		CS	3.000.000,00	TR	0,00	CS	-3.000.000,00	0,00	0,00	TR	0,00
70000	Totale Titolo 7 Anticipazioni da Istituto tesoriere/cassiere	RS	0,00	RR	0,00	R	0,00	0,00	0,00	EP	0,00
		CP	3.000.000,00	RC	0,00	A	0,00	0,00	0,00	EC	0,00
		CS	3.000.000,00	TR	0,00	CS	-3.000.000,00	0,00	0,00	TR	0,00
<b>TITOLO 9 Entrate per conto terzi e partite di giro</b>											
90100	Tipologia 100 Entrate per partite di giro	RS	761,00	RR	699,69	R	-8,79	-8,79	-2.273.842,95	EP	51,52
		CP	4.535.000,00	RC	2.258.275,09	A	2.261.157,05	2.261.157,05	0,00	EC	2.861,96
		CS	4.535.761,00	TR	2.258.974,78	CS	-2.276.786,22	0,00	0,00	TR	2.933,48
90200	Tipologia 200 Entrate per conto terzi	RS	68.607,81	RR	3.517,39	R	-10.482,74	-10.482,74	-164.984,73	EP	54.607,68
		CP	540.000,00	RC	374.861,27	A	375.015,27	375.015,27	0,00	EC	154,00
		CS	608.607,81	TR	378.378,66	CS	-230.229,15	0,00	0,00	TR	54.761,68
90000	Totale Titolo 9 Entrate per conto terzi e partite di giro	RS	69.368,81	RR	4.217,08	R	-10.492,53	-10.492,53	-2.438.827,68	EP	54.659,20
		CP	5.075.000,00	RC	2.633.136,36	A	2.636.172,32	2.636.172,32	0,00	EC	3.055,96
		CS	5.144.368,81	TR	2.637.353,44	CS	-2.507.015,37	0,00	0,00	TR	57.695,16
<b>TOTALE TITOLI</b>		RS	10.828.510,59	RR	3.160.332,54	R	-72.473,13	-72.473,13	-6.419.713,84	EP	7.595.704,92
		CP	25.134.605,66	RC	8.159.933,92	A	18.714.891,82	18.714.891,82	0,00	EC	10.554.957,90
		CS	34.858.806,25	TR	11.320.266,46	CS	-23.536.539,79	0,00	0,00	TR	18.150.682,82

CONTO DEL BILANCIO - GESTIONE DELLE ENTRATE ANNO 2021

TITOLO, TIPOLOGIA	DENOMINAZIONE	Residui attivi al 1/1/2021 (RS)		Riscossioni in c/residui (RR)		Riaccontamento residui (R) (a)		Maggiori o minori entrate di competenza =A-CP (b)		Residui attivi da esercizi precedenti (EP=RS-RR+R)	
		Previsioni definitive di competenza (CP)		Riscossioni in c/competenza (RC)		Accertamenti (A) (c)				Residui attivi da esercizio di competenza (EC=A-RC)	
		Previsioni definitive di cassa (CS)		Totale riscossioni (TR=RR+RC)		Maggiori o minori entrate di cassa =TR-CS (d)				Totale residui attivi da riportare (TR=EP+EC)	
		RS	CP	RR	RC	R	A	CP	EP	EC	TR
		10.828.510,59	31.408.883,07	3.160.332,54	8.159.933,92	-72.473,13	18.714.891,82			7.595.704,92	
		34.856.806,25	34.856.806,25	TR	11.320.266,46	CS	-23.536.539,79			10.554.957,90	18.150.662,82
	<b>TOTALE GENERALE DELLE ENTRATE</b>										

- 1) Indicare l'importo del fondo pluriennale vincolato risultante dal conto del bilancio dell'anno precedente (spesa).
- 2) Per "Utilizzo avanzo di amministrazione" si intende l'avanzo applicato al bilancio; indicare pertanto l'importo dello stanziamento definitivo di bilancio.
- 3) Indicare l'ammontare complessivo derivante dal riaccontamento dei residui (comprende l'importo dei crediti definitivamente cancellati in quanto assolutamente inesigibili, l'importo dei crediti di dubbia e difficile esazione cancellati secondo le modalità previste dal principio applicato della contabilità finanziaria 9.2). La voce comprende inoltre le rettifiche in aumento dei residui attivi effettuate a seguito della riscossione di residui attivi cancellati dalle scritture (ad es. in anni precedenti è stato cancellato un residuo attivo in quanto considerato assolutamente inesigibile. In caso di riscossione di tale credito nel corso dell'esercizio cui si riferisce il rendiconto si effettua un riaccontamento dei residui attivi in aumento). Le rettifiche in aumento sono indicate con il segno "+", le rettifiche in riduzione sono indicate con il segno "-".
- 4) Indicare gli accertamenti imputati contabilmente all'esercizio cui il rendiconto si riferisce al netto dei crediti che, in occasione del riaccontamento ordinario dei residui effettuato ai sensi dell'articolo 3, comma 4, risultassero non esigibili e reimputati agli esercizi in cui le obbligazioni risultano esigibili.
- 5) Le maggiori entrate sono indicate con il segno "+", le minori entrate sono indicate con il segno "-".

**PROSPETTO DELLE ENTRATE DI BILANCIO PER TITOLI, TIPOLOGIE E CATEGORIE  
ENTI LOCALI 2021**

TITOLO TIPOLOGIA CATEGORIA	DENOMINAZIONE	ACCERTAMENTI	di cui entrate non ricorrenti	RISCOSSIONI IN C/COMPETENZA	RISCOSSIONI IN C/RESIDUI
	<b>Entrate correnti di natura tributaria, contributiva e perequativa</b>				
1010100	Tipologia 101: Imposte, tasse e proventi assimilati	3.276.247,15	307.010,74	1.844.482,94	1.025.664,22
1010106	Imposta municipale propria	1.587.000,00	307.000,00	1.170.664,80	176.081,99
1010108	Imposta comunale sugli immobili (ICI)	40,74	10,74	0,00	4.826,56
1010116	Addizionale comunale IRPEF	578.000,00	0,00	231.980,86	346.187,46
1010151	Tassa smaltimento rifiuti di solidi urbani	1.109.622,40	0,00	441.703,47	498.029,15
1010153	Imposta comunale sulla pubblicità e diritto sulle pubbliche affissioni	1.814,01	0,00	164,01	675,33
1010176	Tributo per i servizi indivisibili (TASI)	0,00	0,00	0,00	844,83
1030100	Tipologia 301: Fondi perequativi da Amministrazioni Centrali	606.713,68	0,00	582.595,62	23.823,21
1030101	Fondi perequativi dello Stato	606.713,68	0,00	582.595,62	23.823,21
1000000	<b>TOTALE TITOLO 1</b>	<b>3.892.980,83</b>	<b>307.010,74</b>	<b>2.427.078,66</b>	<b>1.049.477,53</b>
	<b>Trasferimenti correnti</b>				
2010100	Tipologia 101: Trasferimenti correnti da Amministrazioni pubbliche	2.860.982,26	0,00	1.892.349,16	470.484,04
2010101	Trasferimenti correnti da Amministrazioni Centrali	403.193,32	0,00	290.697,66	67.040,16
2010102	Trasferimenti correnti da Amministrazioni Locali	2.457.788,94	0,00	1.601.651,50	403.443,88
2010200	Tipologia 102: Trasferimenti correnti da Famiglie	0,00	0,00	0,00	1.977,00
2010201	Trasferimenti correnti da famiglie	0,00	0,00	0,00	1.977,00
2000000	<b>TOTALE TITOLO 2</b>	<b>2.860.982,26</b>	<b>0,00</b>	<b>1.892.349,16</b>	<b>472.461,04</b>
	<b>Entrate extratributarie</b>				
3010000	Tipologia 100: Vendita di beni e servizi e proventi derivanti dalla gestione dei beni	942.403,71	0,00	316.004,20	523.885,68
3010100	Vendita di beni	546.396,69	0,00	41.632,99	466.335,40
3010200	Entrate dalla vendita e dall'erogazione di servizi	294.806,96	0,00	182.685,72	68.256,86
3010300	Proventi derivanti dalla gestione dei beni	101.400,06	0,00	91.685,49	293,62
3020000	Tipologia 200: Proventi derivanti dall'attività di controllo e repressione delle irregolarità e degli illeciti	62.581,04	0,00	53.628,12	41.096,57
3020200	Entrate da famiglie derivanti dall'attività di controllo e repressione delle irregolarità e degli illeciti	62.581,04	0,00	53.628,12	41.096,57
3030000	Tipologia 300: Interessi attivi	2.318,14	0,00	2.318,14	0,00
3030300	Altri interessi attivi	2.318,14	0,00	2.318,14	0,00
3050000	Tipologia 600: Rimborsi e altre entrate correnti	286.187,92	0,00	253.198,34	3.298,87
3050200	Rimborsi in entrata	52.672,19	0,00	52.634,69	1.863,21
3059900	Altre entrate correnti n.a.c.	203.515,73	0,00	200.663,65	1.435,66
3000000	<b>TOTALE TITOLO 3</b>	<b>1.263.490,61</b>	<b>0,00</b>	<b>625.146,80</b>	<b>588.281,32</b>
	<b>Entrate in conto capitale</b>				
4020000	Tipologia 200: Contributi agli investimenti	7.242.811,28	0,00	437.492,70	1.056.078,79
4020100	Contributi agli investimenti da amministrazioni pubbliche	7.114.823,98	0,00	309.605,40	962.572,53
4020600	Contributi agli investimenti direttamente destinati al rimborso di prestiti da amministrazioni pubbliche	127.987,30	0,00	127.987,30	93.506,26
4030000	Tipologia 300: Altri trasferimenti in conto capitale	4.602,44	0,00	4.602,44	0,00
4031000	Altri trasferimenti in conto capitale da amministrazioni pubbliche	4.602,44	0,00	4.602,44	0,00
4040000	Tipologia 400: Entrate da alienazione di beni materiali e immateriali	0,00	0,00	0,00	3.188,46
4040100	Alienazione di beni materiali	0,00	0,00	0,00	3.188,46



**PROSPETTO DELLE ENTRATE DI BILANCIO PER TITOLI, TIPOLOGIE E CATEGORIE  
ENTI LOCALI 2021**

TITOLO TIPOLOGIA CATEGORIA	DENOMINAZIONE	ACCERTAMENTI	di cui entrate non ricorrenti	RISCOSSIONI IN C/COMPETENZA	RISCOSSIONI IN C/RESIDUI
4050000 4050100 4050400 4000000	Tipologia 500: Altre entrate in conto capitale Permessi di costruire Altre entrate in conto capitale n.a.c. <b>TOTALE TITOLO 4</b>	140.399,88 133.351,87 7.048,01 7.387.813,60	0,00 0,00 0,00 0,00	140.127,90 133.351,87 6.776,03 582.223,04	101,32 0,00 101,32 1.059.369,57
	<b>Accensione Prestifi</b>				
6030000 6030100 6000000	Tipologia 300: Accensione mutui e altri finanziamenti a medio lungo termine Finanziamenti a medio lungo termine <b>TOTALE TITOLO 6</b>	683.472,00 683.472,00 683.472,00	0,00 0,00 0,00	0,00 0,00 0,00	6.527,00 6.527,00 6.527,00
	<b>Entrate per conto terzi e partite di giro</b>				
9010000 9010100 9010200 9019900 9020000 9020400 9029900 9000000	Tipologia 100: Entrate per partite di giro Altre ritenute Ritenute su redditi da lavoro dipendente Altre entrate per partite di giro  Tipologia 200: Entrate per conto terzi Depositi d'presso terzi Altre entrate per conto terzi <b>TOTALE TITOLO 9</b>	2.251.167,06 638.547,96 532.983,60 1.091.825,60  375.016,27 2.706,16 372.309,12 2.638.172,32 18.714.891,82	0,00 0,00 0,00 0,00  0,00 0,00 0,00 0,00	2.255.275,09 633.797,66 532.978,33 1.091.499,10  374.861,27 2.706,16 372.166,12 2.633.136,36 8.169.933,92	699,69 0,00 0,00 699,69  3.517,39 0,00 3.517,39 4.217,08 3.160.332,54
	<b>TOTALE TITOLI</b>		307.010,74	8.169.933,92	3.160.332,54

COMPOSIZIONE DELL'ACCANTONAMENTO AL FONDO CREDITI DI DUBBIA ESIGIBILITA' \* E AL FONDO SVALUTAZIONE CREDITI  
Esercizio finanziario 2021

TIPOLOGIA	DENOMINAZIONE	RESIDUI ATTIVI FORMATI NELL'ESERCIZIO CUI SI RIFERISCE IL RENDICONTO (g)	RESIDUI ATTIVI DEGLI ESERCIZI PRECEDENTI (h)	TOTALE RESIDUI ATTIVI (e) = (g) + (h)	IMPORTO MINIMO DEL FONDO (c)	FONDO CREDITI DI DUBBIA ESIGIBILITA' (e)	% di accantonamento al fondo crediti di dubbia esigibilità (f-e) / (e)
1010100	Entrate correnti di natura tributaria, contributiva e perequativa Tipologia 101: imposte, tasse e proventi assimilati di cui accertati per cassa sulla base del principio contabile 3.7 Tipologia 101: Imposte, tasse e proventi assimilati non accertati per cassa	1.431.764,21 488.574,81 943.189,40	2.370.004,82	3.801.769,03			
1010200	Tipologia 102: Tributi destinati al finanziamento della sanità di cui accertati per cassa sulla base del principio contabile 3.7 Tipologia 102: Tributi destinati al finanziamento della sanità non accertati per cassa	0,00 0,00 0,00	0,00 0,00 0,00	0,00 0,00 0,00	2.112.578,84	2.112.578,84	0,7624
1010300	Tipologia 103: Tributi devoluti e regolati alle autonomie speciali	0,00	0,00	0,00	0,00	0,00	0,0000
1010400	Tipologia 104: Compartecipazioni di tributi di cui accertati per cassa sulla base del principio contabile 3.7 Tipologia 103: Tributi devoluti e regolati alle autonomie speciali non accertati per cassa	0,00 0,00 0,00	0,00 0,00 0,00	0,00 0,00 0,00	0,00	0,00	0,0000
1030100	Tipologia 301: Fondi perequativi da Amministrazioni Centrali	24.118,06	17.256,63	41.374,69	0,00	0,00	0,0000
1030200	Tipologia 302: Fondi perequativi dalla Regione o Provincia autonoma	0,00	0,00	0,00	0,00	0,00	0,0000
1000000	TOTALE TITOLO 1	1.455.882,27	2.387.261,45	3.843.143,72	2.112.578,84	2.112.578,84	0,5497
2010100	Trasferimenti correnti						
2010100	Tipologia 101: Trasferimenti correnti da Amministrazioni pubbliche	968.633,10	511.953,75	1.480.586,85	0,00	0,00	0,0000
2010200	Tipologia 102: Trasferimenti correnti da Famiglie	0,00	6.051,67	6.051,67	0,00	0,00	0,0000
2010300	Tipologia 103: Trasferimenti correnti da Imprese	0,00	0,00	0,00	0,00	0,00	0,0000
2010400	Tipologia 104: Trasferimenti correnti da Istituzioni Sociali Private	0,00	0,00	0,00	0,00	0,00	0,0000
2010500	Tipologia 105: Trasferimenti correnti dall'Unione Europea e dal Resto del Mondo Trasferimenti correnti dall'Unione Europea Trasferimenti correnti dal Resto del Mondo	0,00 0,00 0,00	0,00 0,00 0,00	0,00 0,00 0,00	0,00	0,00	0,0000
2000000	TOTALE TITOLO 2	968.633,10	518.005,42	1.486.638,52	0,00	0,00	0,0000
3010000	Entrate extratributarie						
3010000	Tipologia 100: Vendita di beni e servizi e proventi derivanti dalla gestione dei beni	626.399,51	724.442,63	1.350.842,14	671.297,06	671.297,06	0,4969
3020000	Tipologia 200: Proventi derivanti dall'attività di controllo e repressione delle irregolarità e degli illeciti	8.954,92	90.280,45	99.235,37	58.932,57	58.932,57	0,5939

**COMPOSIZIONE DELL'ACCANTONAMENTO AL FONDO CREDITI DI DUBBIA ESIGIBILITA' \* E AL FONDO SVALUTAZIONE CREDITI**  
Esercizio finanziario 2021

TIPOLOGIA	DENOMINAZIONE	RESIDUI ATTIVI FORMATI NELL'ESERCIZIO CUI SI RIFERISCE IL RENDICONTO (g)	RESIDUI ATTIVI DEGLI ESERCIZI PRECEDENTI (h)	TOTALE RESIDUI ATTIVI (g) + (h) + (i)	IMPORTO MINIMO DEL FONDO (d)	FONDO CREDITI DI DUBBIA ESIGIBILITA' (e)	% di accantonamento al fondo crediti di dubbia esigibilità (f)=(e)/(c)
3030000	Tipologia 300: Interessi attivi	0,00	0,00	0,00	0,00	0,00	0,0000
3040000	Tipologia 400: Altre entrate da redditi da capitale	0,00	0,00	0,00	0,00	0,00	0,0000
3060000	Tipologia 600: Rimborsi e altre entrate correnti	2.989,58	141.258,71	144.248,29	0,00	0,00	0,0000
<b>3000000</b>	<b>TOTALE TITOLO 3</b>	<b>638.344,01</b>	<b>955.981,79</b>	<b>1.594.325,80</b>	<b>730.229,63</b>	<b>730.229,63</b>	<b>0,4580</b>
	<i>Entrate in conto capitale</i>						
4010000	Tipologia 100: Tributi in conto capitale	0,00	0,00	0,00	0,00	0,00	0,0000
4020000	Tipologia 200: Contributi agli investimenti	6.805.318,58	3.282.153,96	10.087.472,54	0,00	0,00	0,0000
	Contributi agli investimenti da amministrazioni pubbliche Contributi agli investimenti da UE	6.805.318,58	3.282.153,96	10.087.472,54	0,00	0,00	0,0000
	Tipologia 200: Contributi agli investimenti da PA e da UE	0,00	0,00	0,00	0,00	0,00	0,0000
4030000	Tipologia 300: Altri trasferimenti in conto capitale	0,00	32.000,00	32.000,00	0,00	0,00	0,0000
	Trasferimenti in conto capitale da amministrazioni pubbliche Trasferimenti in conto capitale da UE	0,00	0,00	0,00	0,00	0,00	0,0000
	Tipologia 300: Altri trasferimenti in conto capitale da PA e da UE	0,00	32.000,00	32.000,00	0,00	0,00	0,0000
4040000	Tipologia 400: Entrate da alienazione di beni materiali e immateriali	0,00	66.517,38	66.517,38	0,00	0,00	0,0000
4050000	Tipologia 600: Altre entrate in conto capitale	271,98	0,00	271,98	0,00	0,00	0,0000
<b>4000000</b>	<b>TOTALE TITOLO 4</b>	<b>6.805.590,56</b>	<b>3.380.671,34</b>	<b>10.186.261,90</b>	<b>0,00</b>	<b>0,00</b>	<b>0,0000</b>
	<i>Entrate da riduzione di attività finanziarie</i>						
5010000	Tipologia 100: Alienazione di attività finanziarie	0,00	0,00	0,00	0,00	0,00	0,0000
5020000	Tipologia 200: Riscossione crediti di breve termine	0,00	0,00	0,00	0,00	0,00	0,0000
5030000	Tipologia 300: Riscossione crediti di medio-lungo termine	0,00	0,00	0,00	0,00	0,00	0,0000
5040000	Tipologia 400: Altre entrate per riduzione di attività finanziarie	0,00	0,00	0,00	0,00	0,00	0,0000
<b>5000000</b>	<b>TOTALE TITOLO 5</b>	<b>0,00</b>	<b>0,00</b>	<b>0,00</b>	<b>0,00</b>	<b>0,00</b>	<b>0,0000</b>
	<b>TOTALE GENERALE</b>	<b>9.388.449,94</b>	<b>7.241.920,00</b>	<b>17.110.369,94</b>	<b>2.842.808,47</b>	<b>2.842.808,47</b>	<b>0,1661</b>
	<b>DI CUI FONDO CREDITI DI DUBBIA ESIGIBILITA' IN C/CAPITALE</b>	<b>6.805.590,56</b>	<b>3.380.671,34</b>	<b>10.186.261,90</b>	<b>0,00</b>	<b>0,00</b>	<b>0,0000</b>
	<b>DI CUI FONDO CREDITI DI DUBBIA ESIGIBILITA' DI PARTE CORRENTE (n)</b>	<b>3.062.859,38</b>	<b>3.861.248,66</b>	<b>6.924.108,04</b>	<b>2.842.808,47</b>	<b>2.842.808,47</b>	<b>0,4106</b>

**CONFRONTO FONDO CREDITI DI DUBBIA ESIGIBILITA' - FONDO SVALUTAZIONE CREDITI**

FONDO SVALUTAZIONE CREDITI	FONDO CREDITI DI DUBBIA ESIGIBILITA'
(g) 17.110.369,94	(h) 2.842.808,47
(i) 0,00	(j) 0,00

RESIDUI ATTIVI NEL CONTO DEL BILANCIO TITOLI DA 1 A 5  
CREDITI STRALCIATI DAL CONTO DEL BILANCIO

Allegato c) - Fondo crediti di dubbia esigibilità  
**COMPOSIZIONE DELL'ACCANTONAMENTO AL FONDO CREDITI DI DUBBIA ESIGIBILITA' \* E AL FONDO SVALUTAZIONE CREDITI**  
**Esercizio finanziario 2021**

TIPOLOGIA	DENOMINAZIONE	RESIDUI ATTIVI FORMATI NELL'ESERCIZIO CUI SI RIFERISCE IL RENDICONTO (a)	RESIDUI ATTIVI DEGLI ESERCIZI PRECEDENTI (b)	TOTALE RESIDUI ATTIVI (c) = (a) + (b)	IMPORTO MINIMO DEL FONDO (d)	FONDO CREDITI DI DUBBIA ESIGIBILITA' (e)	% di accantonamento al fondo crediti di dubbia esigibilità (f)=(e) / (c)
ACCANTONAMENTI IMPUTATI AGLI ESERCIZI SUCCESSIVI A QUELLO CUI IL RENDICONTO SI RIFERISCE (m)		0,00	0,00				
	TOTALE	17.110.369,94	2.842.808,47				

\* Il fondo crediti di dubbia esigibilità è un accantonamento del risultato di amministrazione. Non richiedono l'accantonamento a tale fondo: a) i trasferimenti da altre Amministrazioni pubbliche e dell'Unione europea; b) i crediti assistiti da fidejussioni; c) le entrate tributarie che, sulla base dei nuovi principi contabili, sono accantonate per cassa.

(e) Gli importi della colonna (e) non devono essere inferiori a quelli della colonna (d); se sono superiori le motivazioni della differenza sono indicate nella relazione al rendiconto. Il totale generale della colonna (f) corrisponde all'importo del fondo crediti di dubbia esigibilità accantonato nel risultato di amministrazione.

(g) Indicare il totale generale della colonna c).

(h) Indicare il totale generale della colonna e).

(i) Indicare l'importo complessivo dei crediti stralciati dal conto del bilancio nell'esercizio in corso e negli esercizi precedenti.

(f) corrisponde all'importo della cella (i)

(m) trattasi solo degli accantonamenti pluriennali di entrate riguardanti il titolo 5 e gli accantonamenti pluriennali derivanti dalla rateizzazione delle entrate dei titoli 1 e 3.

(n) comprende anche l'accantonamento riguardante i crediti del titolo 5

Allegato f) al Rendiconto - Accertamenti pluriennali  
**ACCERTAMENTI ASSUNTI NELL'ESERCIZIO 2021 E NEGLI ESERCIZI PRECEDENTI IMPUTATI ALL'ANNO SUCCESSIVO CUI SI RIFERISCE IL RENDICONTO E SEGUENTI**

	TITOLO E TIPOLOGIA DI ENTRATA	Anno successivo a quello cui si riferisce il rendiconto		Secondo anno successivo a quello cui si riferisce il rendiconto		Anni successivi
		Previsioni di competenza del bilancio pluriennale	Accertamenti	Previsioni di competenza del bilancio pluriennale	Accertamenti	
	<b>TITOLO 1 - Entrate correnti di natura tributaria, contributiva e perequativa</b>					
10101	Tipologia 101 - Imposte, tasse e proventi assimilati	3.003.200,00	0,00	3.003.200,00	0,00	0,00
10102	Tipologia 102 - Tributi destinati al finanziamento della sanità	0,00	0,00	0,00	0,00	0,00
10103	Tipologia 103 - Tributi devoluti e regolati alle autonomie speciali	0,00	0,00	0,00	0,00	0,00
10104	Tipologia 104 - Compartecipazioni di tributi	0,00	0,00	0,00	0,00	0,00
10301	Tipologia 301 - Fondi perequativi da Amministrazioni Centrali	606.713,68	0,00	606.713,68	0,00	0,00
10302	Tipologia 302 - Fondi perequativi dalla Regione o Provincia autonoma	0,00	0,00	0,00	0,00	0,00
<b>10000</b>	<b>Totale TITOLO 1</b>	<b>3.609.913,68</b>	<b>0,00</b>	<b>3.609.913,68</b>	<b>0,00</b>	<b>0,00</b>
	<b>TITOLO 2 - Trasferimenti correnti</b>					
20101	Tipologia 101 - Trasferimenti correnti da Amministrazioni pubbliche	2.255.955,71	0,00	2.106.122,39	0,00	0,00
20102	Tipologia 102 - Trasferimenti correnti da Famiglie	0,00	0,00	0,00	0,00	0,00
20103	Tipologia 103 - Trasferimenti correnti da Imprese	0,00	0,00	0,00	0,00	0,00
20104	Tipologia 104 - Trasferimenti correnti da Istituzioni Sociali Private	0,00	0,00	0,00	0,00	0,00
20105	Tipologia 105 - Trasferimenti correnti dall'Unione Europea e dal Resto del Mondo	0,00	0,00	0,00	0,00	0,00
<b>20000</b>	<b>Totale TITOLO 2</b>	<b>2.255.955,71</b>	<b>0,00</b>	<b>2.106.122,39</b>	<b>0,00</b>	<b>0,00</b>
	<b>TITOLO 3 - Entrate extratributarie</b>					
30100	Tipologia 100 - Vendita di beni e servizi e proventi derivanti dalla gestione dei beni	1.041.171,46	0,00	1.041.171,46	0,00	0,00
30200	Tipologia 200 - Proventi derivanti dall'attività di controllo e repressione delle irregolarità e degli illeciti	55.000,00	0,00	55.000,00	0,00	0,00
30300	Tipologia 300 - Interessi attivi	3.010,00	0,00	3.010,00	0,00	0,00
30400	Tipologia 400 - Altre entrate da redditi da capitale	0,00	0,00	0,00	0,00	0,00
30500	Tipologia 500 - Rimborsi e altre entrate correnti	170.000,00	0,00	170.000,00	0,00	0,00
<b>30000</b>	<b>Totale TITOLO 3</b>	<b>1.269.181,46</b>	<b>0,00</b>	<b>1.269.181,46</b>	<b>0,00</b>	<b>0,00</b>
	<b>TITOLO 4 - Entrate in conto capitale</b>					
40100	Tipologia 100 - Tributi in conto capitale	0,00	0,00	0,00	0,00	0,00
40200	Tipologia 200 - Contributi agli investimenti	437.492,70	0,00	437.492,70	0,00	0,00
40300	Tipologia 300 - Altri trasferimenti in conto capitale	0,00	0,00	0,00	0,00	0,00
40400	Tipologia 400 - Entrate da alienazione di beni materiali e immateriali	100.000,00	0,00	100.000,00	0,00	0,00
40500	Tipologia 500 - Altre entrate in conto capitale	47.100,00	0,00	11.500,00	0,00	0,00
<b>40000</b>	<b>Totale TITOLO 4</b>	<b>584.592,70</b>	<b>0,00</b>	<b>548.992,70</b>	<b>0,00</b>	<b>0,00</b>
	<b>TITOLO 5 - Entrate da riduzione di attività finanziarie</b>					
50100	Tipologia 100 - Alienazione di attività finanziarie	0,00	0,00	0,00	0,00	0,00
50200	Tipologia 200 - Riscossione crediti di breve termine	0,00	0,00	0,00	0,00	0,00
50300	Tipologia 300 - Riscossione crediti di medio-lungo termine	0,00	0,00	0,00	0,00	0,00
50400	Tipologia 400 - Altre entrate per riduzione di attività finanziarie	0,00	0,00	0,00	0,00	0,00
<b>50000</b>	<b>Totale TITOLO 5</b>	<b>0,00</b>	<b>0,00</b>	<b>0,00</b>	<b>0,00</b>	<b>0,00</b>
	<b>TITOLO 6 - Accensione Prestiti</b>					

**ACCERTAMENTI ASSUNTI NELL'ESERCIZIO 2021 E NEGLI ESERCIZI PRECEDENTI IMPUTATI ALL'ANNO SUCCESSIVO CUI SI RIFERISCE IL RENDICONTO E SEGUENTI**

	TITOLO E TIPOLOGIA DI ENTRATA	Anno successivo a quello cui si riferisce il rendiconto		Secondo anno successivo a quello cui si riferisce il rendiconto		Anni successivi
		Previsioni di competenza del bilancio pluriennale	Accertamenti	Previsioni di competenza del bilancio pluriennale	Accertamenti	
60100	Tipologia 100 - Emissione di titoli obbligazionari	0,00	0,00	0,00	0,00	0,00
60200	Tipologia 200 - Accensione prestiti a breve termine	0,00	0,00	0,00	0,00	0,00
60300	Tipologia 300 - Accensione mutui e altri finanziamenti a medio lungo termine	0,00	0,00	0,00	0,00	0,00
60400	Tipologia 400 - Altre forme di indebitamento	0,00	0,00	0,00	0,00	0,00
<b>60000</b>	<b>Totale TITOLO 6</b>	<b>0,00</b>	<b>0,00</b>	<b>0,00</b>	<b>0,00</b>	<b>0,00</b>
	<b>TITOLO 9 - Entrate per conto terzi e partite di giro</b>					
90100	Tipologia 100 - Entrate per partite di giro	4.505.000,00	7.704,00	4.505.000,00	3.504,00	0,00
90200	Tipologia 200 - Entrate per conto terzi	540.000,00	0,00	540.000,00	0,00	0,00
<b>90000</b>	<b>Totale TITOLO 9</b>	<b>5.045.000,00</b>	<b>7.704,00</b>	<b>5.045.000,00</b>	<b>3.504,00</b>	<b>0,00</b>
	<b>TOTALE ACCERTAMENTI</b>	<b>12.764.643,65</b>	<b>7.704,00</b>	<b>12.579.210,23</b>	<b>3.504,00</b>	<b>0,00</b>

**COMUNE DI SORTINO**  
**Conto di bilancio 2021**

ALLEGATO 2

ENTI IN CONTABILITA' FINANZIARIA SOGGETTI AL DLGS 118/2011

Allegato 2/a

Regioni, Province autonome, enti regionali e enti locali

Prospetto di cui all'articolo 8, comma 1, del Decreto Legge 24 aprile 2014, n. 66

Entrate

Dati di rendiconto anno 2021 (\*)

TITOLO TIPOLOGIA	DENOMINAZIONE	COMPETENZA		CASSA	
			di cui GESTIONE SANITARIA (*)		di cui GESTIONE SANITARIA (*)
	Fondo pluriennale vincolato per spese correnti	114.815,51			
	Fondo pluriennale vincolato per spese in conto capitale	4.426.201,83			
	Fondo pluriennale vincolato per attività finanziarie	0,00			
	Utilizzo Risultato di Amministrazione	1.733.260,07			
	Fondo di Cassa all'1/1/esercizio di riferimento			1.705.328,05	
<b>TITOLO 1</b>	<b>Entrate correnti di natura tributaria, contributiva e perequativa</b>				
10101	Tipologia 101: Imposte, tasse e proventi assimilati	3.276.247,15		2.870.137,26	
10102	Tipologia 102: Tributi destinati al finanziamento della sanità (solo per le Regioni)	0,00		0,00	
10103	Tipologia 103: Tributi devoluti e regolati alle autonomie speciali (solo per le Regioni)	0,00		0,00	
10104	Tipologia 104: Compartecipazioni di tributi	0,00		0,00	
10301	Tipologia 301: Fondi perequativi da Amministrazioni Centrali	606.713,88		606.418,83	
10302	Tipologia 302: Fondi perequativi dalla Regione o Provincia autonoma (solo per Enti locali)	0,00		0,00	
10000	<b>Totale TITOLO 1: Entrate correnti di natura tributaria, contributiva e perequativa</b>	<b>3.882.960,83</b>		<b>3.476.556,09</b>	
<b>TITOLO 2</b>	<b>Trasferimenti correnti</b>				
20101	Tipologia 101: Trasferimenti correnti da Amministrazioni pubbliche	2.860.982,26		2.362.833,20	
20102	Tipologia 102: Trasferimenti correnti da Famiglie	0,00		1.977,00	
20103	Tipologia 103: Trasferimenti correnti da Imprese	0,00		0,00	
20104	Tipologia 104: Trasferimenti correnti da Istituzioni Sociali Private	0,00		0,00	
20105	Tipologia 105: Trasferimenti correnti dall'Unione europea e dal Resto del Mondo	0,00		0,00	
20000	<b>Totale TITOLO 2: Trasferimenti correnti</b>	<b>2.860.982,26</b>		<b>2.364.810,20</b>	
<b>TITOLO 3</b>	<b>Entrate extratributarie</b>				
30100	Tipologia 100: Vendita di beni e servizi e proventi derivanti dalla gestione dei beni	942.403,71		839.890,08	
30200	Tipologia 200: Proventi derivanti dall'attività di controllo e repressione delle irregolarità e degli illeciti	62.581,04		94.722,89	
30300	Tipologia 300: Interessi attivi	2.318,14		2.318,14	
30400	Tipologia 400: Altre entrate da redditi da capitale	0,00		0,00	
30500	Tipologia 500: Rimborsi e altre entrate correnti	258.187,92		258.497,21	
30000	<b>Totale TITOLO 3: Entrate extratributarie</b>	<b>1.263.490,81</b>		<b>1.193.428,12</b>	

**COMUNE DI SORTINO**  
**Conto di bilancio 2021**

TITOLO TIPOLOGIA	DENOMINAZIONE	COMPETENZA		CASSA	
			di cui GESTIONE SANITARIA (**)		di cui GESTIONE SANITARIA (**)
<b>TITOLO 4</b>	<b>Entrate in conto capitale</b>				
40100	Tipologia 100: Tributi in conto capitale	0,00		0,00	
40200	Tipologia 200: Contributi agli investimenti	7.242.811,28		1.493.571,49	
40300	Tipologia 300: Altri trasferimenti in conto capitale	4.602,44		4.602,44	
40400	Tipologia 400: Entrate da alienazione di beni materiali e immateriali	0,00		3.188,46	
40500	Tipologia 500: Altre entrate in conto capitale	140.399,88		140.229,22	
<b>40000</b>	<b>Totale TITOLO 4: Entrate in conto capitale</b>	<b>7.387.813,60</b>		<b>1.641.591,61</b>	
<b>TITOLO 5</b>	<b>Entrate da riduzione di attività finanziarie</b>				
50100	Tipologia 100: Alienazione di attività finanziarie	0,00		0,00	
50200	Tipologia 200: Riscossione di crediti di breve termine	0,00		0,00	
50300	Tipologia 300: Riscossione crediti di medio-lungo termine	0,00		0,00	
50400	Tipologia 400: Altre entrate per riduzione di attività finanziarie	0,00		0,00	
<b>50000</b>	<b>Totale TITOLO 5: Entrate da riduzione di attività finanziarie</b>	<b>0,00</b>		<b>0,00</b>	
<b>TITOLO 6</b>	<b>Accensione prestiti</b>				
60100	Tipologia 100: Emissione di titoli obbligazionari	0,00		0,00	
60200	Tipologia 200: Accensione prestiti a breve termine	0,00		0,00	
60300	Tipologia 300: Accensione mutui e altri finanziamenti a medio lungo termine	683.472,00		6.527,00	
60400	Tipologia 400: Altre forme di indebitamento	0,00		0,00	
<b>60000</b>	<b>Totale TITOLO 6: Accensione prestiti</b>	<b>683.472,00</b>		<b>6.527,00</b>	
<b>TITOLO 7</b>	<b>Anticipazioni da istituto tesoriere/cassiere</b>				
70100	Tipologia 100: Anticipazioni da istituto tesoriere/cassiere	0,00		0,00	
<b>70000</b>	<b>Totale TITOLO 7: Anticipazioni da istituto tesoriere/cassiere</b>	<b>0,00</b>		<b>0,00</b>	
<b>TITOLO 9</b>	<b>Entrate per conto terzi e partite di giro</b>				
90100	Tipologia 100: Entrate per partite di giro	2.261.157,05		2.258.974,78	
90200	Tipologia 200: Entrate per conto terzi	375.015,27		378.378,66	
<b>90000</b>	<b>Totale TITOLO 9: Entrate per conto terzi e partite di giro</b>	<b>2.636.172,32</b>		<b>2.637.353,44</b>	
<b>TOTALE TITOLI</b>		<b>18.714.891,82</b>		<b>11.320.266,46</b>	
<b>TOTALE GENERALE DELLE ENTRATE</b>		<b>24.989.169,23</b>		<b>13.025.594,51</b>	
<b>DISAVANZO FORMATOSI NELL'ESERCIZIO (Totale generale delle spese di competenza - Totale generale delle entrate di competenza) (***)</b>		<b>0,00</b>		<b>0,00</b>	

(\*) Indicare gli accertamenti e le riscossioni, salvo che per le prime quattro righe che indicano previsioni definitive.

(\*\*) Solo per le Regioni e le Province autonome che adottano il patto della salute.

(\*\*\*) Voce da riportare solo se si registra un disavanzo, nel caso in cui il totale generale delle spese di competenza (impegni + FPV) è superiore al totale generale delle entrate





COMUNE DI SORTINO (SR)

Allegato n.10 - Rendiconto della gestione

CONTO DEL BILANCIO - RIEPILOGO GENERALE DELLE SPESE ANNO 2021

MISSIONE, PROGRAMMA, TITOLO	Residui passivi al 1/1/2021 (RS)			Pagamenti in c/residui (PR)			Riaccertamento residui (R)			Residui passivi da esercizi precedenti (EP=RS-PR+R)								
	Previsioni definitive di competenza (CP)			Pagamenti in c/competenza (PC)			Impegni (I)			Residui passivi da esercizio di competenza (EC=I-PC)								
	Previsioni definitive di cassa (CS)			Totale pagamenti (TP=PR+PC)			Fondo pluriennale vincolato (FPV)			Totale residui passivi da riportare (TR=EP+EC)								
<b>DISAVANZO DI AMMINISTRAZIONE</b>																		
	CP	0,00																
<b>DISAVANZO DERIVANTE DA DEBITO AUTORIZZATO E NON CONTRATTO <sup>1)</sup></b>																		
	CP	0,00																
<b>TITOLO 1</b>																		
<i>Spese correnti</i>	RS	1.147.772,22	PR	935.117,86	R	-24.487,71	EP	188.166,65	CP	9.167.987,44	PC	5.754.386,80	I	7.106.895,32	ECP	1.352.528,52	TR	1.540.695,17
	CS	9.833.758,35	TP	6.689.484,66	FPV	173.789,79												
<b>TITOLO 2</b>																		
<i>Spese in conto capitale</i>	RS	1.466.995,15	PR	745.602,02	R	0,00	EP	721.393,13	CP	13.568.117,18	PC	986.103,01	I	2.725.975,55	ECP	1.739.872,54	TR	2.461.265,67
	CS	15.035.112,33	TP	1.731.705,03	FPV	10.157.997,72												
<b>TITOLO 4</b>																		
<i>Rimborso Prestiti</i>	RS	0,00	PR	0,00	R	0,00	EP	0,00	CP	597.798,45	PC	130.657,94	I	130.657,94	ECP	467.140,51	TR	0,00
	CS	597.798,45	TP	130.657,94	FPV	0,00												
<b>TITOLO 5</b>																		
<i>Chiusura Anticipazioni ricevute da Istituto tesoriere/cassiere</i>	RS	0,00	PR	0,00	R	0,00	EP	0,00	CP	3.000.000,00	PC	0,00	I	0,00	ECP	3.000.000,00	TR	0,00
	CS	3.000.000,00	TP	0,00	FPV	0,00												
<b>TITOLO 7</b>																		
<i>Uscite per conto terzi e partite di giro</i>	RS	282.891,98	PR	23.984,98	R	-243,45	EP	258.663,55	CP	5.075.000,00	PC	2.623.265,10	I	2.636.172,32	ECP	12.907,22	TR	12.907,22
	CS	5.357.891,98	TP	2.647.250,08	FPV	0,00												
<b>TOTALE DEI TITOLI</b>																		
	RS	2.897.659,35	PR	1.704.704,86	R	-24.731,16	EP	1.168.223,33	CP	31.408.883,07	PC	9.494.392,85	I	12.599.701,13	ECP	3.105.308,28	TR	4.273.531,61
	CS	33.824.561,11	TP	11.199.097,71	FPV	10.331.787,51												
<b>TOTALE GENERALE DELLE SPESE</b>																		
	RS	2.897.659,35	PR	1.704.704,86	R	-24.731,16	EP	1.168.223,33	CP	31.408.883,07	PC	9.494.392,85	I	12.599.701,13	ECP	3.105.308,28	TR	4.273.531,61
	CS	33.824.561,11	TP	11.199.097,71	FPV	10.331.787,51												

1) Solo per le Regioni e le Province autonome. L'importo del disavanzo da debito autorizzato e non contratto non è compreso nella voce precedente, concernente il disavanzo di amministrazione.

COMUNE DI SORTINO (SR)

Allegato n.10 - Rendiconto della gestione

CONTO DEL BILANCIO - GESTIONE DELLE SPESE ANNO 2021

MISSIONE, PROGRAMMA, TITOLO	DENOMINAZIONE	Residui passivi al 1/1/2021 (RS)		Pagamenti in c/residui (PR)		Riaccertamento residui (R) (1)		Economie di competenza (ECP=CP-I-FPV)		Residui passivi da esercizi precedenti (EP=RS-PR+R)	
		Previsioni definitive di competenza (CP)		Pagamenti in c/competenza (PC)		Impegni (I) (2)				Residui passivi da esercizio di competenza (EC=I-PC)	
		Previsioni definitive di cassa (CS)		Totale pagamenti (TP=PR+PC)		Fondo pluriennale vincolato (FPV) (3)				Totale residui passivi da riportare (TR=EP+EC)	
DISAVANZO DI AMMINISTRAZIONE		CP	0,00								
DISAVANZO DERIVANTE DA DEBITO AUTORIZZATO E NON CONTRATTO (4)		CP	0,00								
<b>MISSIONE 1 Servizi istituzionali, generali e di gestione</b>											
<b>1 - 1 Programma 1 Organi Istituzionali</b>											
Titolo 1 Spese correnti		RS	23.595,23	PR	23.095,20	R	-500,03	EP	0,00		0,00
		CP	203.765,00	PC	157.321,24	I	182.040,68	EC	24.719,42		24.719,42
		CS	227.360,23	TP	180.416,44	FPV	16.095,00	TR	5.689,34		24.719,42
Titolo 2 Spese in conto capitale		RS	0,00	PR	0,00	R	0,00	EP	0,00		0,00
		CP	2.804,31	PC	0,00	I	0,00	EC	0,00		0,00
		CS	2.804,31	TP	0,00	FPV	2.804,31	TR	0,00		0,00
Totale programma 1 Organi Istituzionali		RS	23.595,23	PR	23.095,20	R	-500,03	EP	0,00		0,00
		CP	206.569,31	PC	157.321,24	I	182.040,66	EC	24.719,42		24.719,42
		CS	230.164,54	TP	180.416,44	FPV	16.839,31	TR	5.689,34		24.719,42
<b>1 - 2 Programma 2 Segreteria generale</b>											
Titolo 1 Spese correnti		RS	91.716,13	PR	56.295,81	R	-14.808,98	EP	20.611,34		20.611,34
		CP	957.522,77	PC	729.794,56	I	860.084,11	EC	130.289,55		130.289,55
		CS	1.049.238,90	TP	786.090,37	FPV	69.053,51	TR	28.385,15		150.900,89
Titolo 2 Spese in conto capitale		RS	10.223,60	PR	10.223,60	R	0,00	EP	0,00		0,00
		CP	44.339,72	PC	23.600,67	I	24.637,67	EC	1.037,00		1.037,00
		CS	54.563,32	TP	33.824,27	FPV	1.613,95	TR	18.088,10		1.037,00
Totale programma 2 Segreteria generale		RS	101.939,73	PR	66.519,41	R	-14.808,98	EP	20.611,34		20.611,34
		CP	1.001.862,49	PC	753.395,23	I	864.721,78	EC	131.326,55		131.326,55
		CS	1.103.802,22	TP	819.914,64	FPV	70.667,46	TR	46.473,25		151.937,99
<b>1 - 3 Programma 3 Gestione economica, finanziaria, programmazione, provveditorato</b>											
Titolo 1 Spese correnti		RS	130.761,26	PR	50.382,87	R	0,00	EP	80.378,39		80.378,39
		CP	612.077,36	PC	189.763,10	I	604.026,60	EC	414.263,50		414.263,50
		CS	742.838,62	TP	240.145,97	FPV	6.978,04	TR	1.072,72		494.641,89

CONTO DEL BILANCIO - GESTIONE DELLE SPESE ANNO 2021

MISSIONE, PROGRAMMA, TITOLO	DENOMINAZIONE	Residui passivi al 1/1/2021 (RS)		Pagamenti in c/residui (PR)		Riaccertamento residui (R) (1)		Economie di competenza (ECP=CP-I-FPV)		Residui passivi da esercizi precedenti (EP=RS-PR+R)	
		Previsioni definitive di competenza (CP)		Pagamenti in c/competenza (PC)		Impegni (I) (2)				Residui passivi da esercizio di competenza (EC=I-PC)	
		Previsioni definitive di cassa (CS)		Totale pagamenti (TP=PR+PC)		Fondo pluriennale vincolato (FPV) (3)				Totale residui passivi da riportare (TR=EP+EC)	
Totale programma	3 Gestione economica, finanziaria, programmazione, provveditorato	RS CP CS	130.761,26 612.077,36 742.838,62	PR PC TP	50.382,87 183.763,10 240.145,97	R I FPV	0,00 604.026,60 6.978,04	ECP	1.072,72	EP EC TR	80.378,39 414.263,50 494.641,89
1-4	Programma 4 Gestione delle entrate tributarie e servizi fiscali										
Titolo 1	Spese correnti	RS CP CS	95.454,91 288.080,55 383.535,46	PR PC TP	85.457,45 226.350,32 311.807,77	R I FPV	-3.248,32 283.997,19 0,00	ECP	4.083,36	EP EC TR	6.749,14 57.646,87 64.396,01
Totale programma	4 Gestione delle entrate tributarie e servizi fiscali	RS CP CS	95.454,91 288.080,55 383.535,46	PR PC TP	85.457,45 226.350,32 311.807,77	R I FPV	-3.248,32 283.997,19 0,00	ECP	4.083,36	EP EC TR	6.749,14 57.646,87 64.396,01
1-5	Programma 5 Gestione dei beni demaniali e patrimoniali										
Titolo 2	Spese in conto capitale	RS CP CS	13.679,50 291.820,56 305.500,06	PR PC TP	12.709,50 163.093,84 175.803,34	R I FPV	0,00 255.389,84 12.932,15	ECP	23.498,57	EP EC TR	970,00 92.296,00 93.266,00
Totale programma	5 Gestione dei beni demaniali e patrimoniali	RS CP CS	13.679,50 291.820,56 305.500,06	PR PC TP	12.709,50 163.093,84 175.803,34	R I FPV	0,00 255.389,84 12.932,15	ECP	23.498,57	EP EC TR	970,00 92.296,00 93.266,00
1-6	Programma 6 Ufficio tecnico										
Titolo 1	Spese correnti	RS CP CS	17.171,98 515.408,40 532.578,38	PR PC TP	6.442,85 497.080,93 503.523,78	R I FPV	-0,02 505.703,26 6.806,40	ECP	2.896,74	EP EC TR	10.729,11 8.622,33 19.351,44
Titolo 2	Spese in conto capitale	RS CP CS	89.143,76 183.932,35 233.076,11	PR PC TP	63.477,60 36.926,00 100.403,60	R I FPV	0,00 117.492,82 34.800,01	ECP	11.639,52	EP EC TR	5.666,16 80.566,82 86.232,98
Totale programma	6 Ufficio tecnico	RS CP CS	86.315,74 679.338,75 765.654,49	PR PC TP	69.920,45 534.006,93 603.927,38	R I FPV	-0,02 623.196,08 41.606,41	ECP	14.536,26	EP EC TR	16.395,27 89.189,15 105.584,42
1-7	Programma 7 Elezioni e consultazioni popolari - Anagrafe e stato civile										
Titolo 1	Spese correnti	RS	6.696,83	PR	5.974,41	R	-0,02			EP	722,40

COMUNE DI SORTINO (SR)

Allegato n.10 - Rendiconto della gestione

CONTO DEL BILANCIO - GESTIONE DELLE SPESE ANNO 2021

MISSIONE PROGRAMMA, TITOLO	DENOMINAZIONE	Residui passivi al 1/1/2021 (RS)		Pagamenti in c/residui (PR)		Riaccertamento residui (R) (1)		Residui passivi da esercizi precedenti (EP=RS-PR+R)	
		Previsioni definitive di competenza (CP)		Pagamenti in c/competenza (PC)		impegni (I) (2)		Residui passivi da esercizio di competenza (EC=L-PC)	
		Previsioni definitive di cassa (CS)		Totale pagamenti (TP=PR+PC)		Fondo pluriennale vincolato (FPV) (3)		Totale residui passivi da riportare (TR=EP+EC)	
		CP	CS	PC	TP	I	ECP	EP	TR
		157.819,93	161.516,76	112.841,11	118.815,52	120.299,23	0,00	37.520,70	7.458,12 8.180,52
<b>Totale programma</b>	<b>7 Elezioni e consultazioni popolari - Anagrafe e stato civile</b>	RS	CP	PR	PC	R	ECP	EP	TR
		6.696,83	157.819,93	5.974,41	112.841,11	-0,02	120.299,23	722,40	7.458,12 8.180,52
		CS	161.516,76	TP	118.815,52	FPV	0,00	TR	
<b>1 - 10</b>	<b>Programma 10 Risorse umane</b>								
	<b>TITOLO 1</b>	RS	CP	PR	PC	R	ECP	EP	TR
		31.844,87	196.284,86	27.759,97	100.523,03	-967,07	135.773,30	3.117,83	35.250,27 38.368,10
		CS	216.129,73	TP	128.283,00	FPV	60.511,29	TR	
<b>Totale programma</b>	<b>10 Risorse umane</b>	RS	CP	PR	PC	R	ECP	EP	TR
		31.844,87	196.284,86	27.759,97	100.523,03	-967,07	135.773,30	3.117,83	35.250,27 38.368,10
		CS	216.129,73	TP	128.283,00	FPV	60.511,29	TR	
<b>1 - 11</b>	<b>Programma 11 Altri servizi generali</b>								
	<b>TITOLO 1</b>	RS	CP	PR	PC	R	ECP	EP	TR
		17.060,87	144.000,00	16.717,29	85.948,43	-343,58	103.437,83	0,00	17.489,40 17.489,40
		CS	161.060,87	TP	102.665,72	FPV	0,00	TR	
<b>Totale programma</b>	<b>11 Altri servizi generali</b>	RS	CP	PR	PC	R	ECP	EP	TR
		17.060,87	144.000,00	16.717,29	85.948,43	-343,58	103.437,83	0,00	17.489,40 17.489,40
		CS	161.060,87	TP	102.665,72	FPV	0,00	TR	
<b>TOTALE MISSIONE 1</b>	<b>Servizi istituzionali, generali e di gestione</b>	RS	CP	PR	PC	R	ECP	EP	TR
		507.348,94	3.577.853,61	358.536,55	2.323.243,23	-19.868,02	3.192.882,51	128.944,37	869.639,28 998.583,65
		CS	4.070.202,75	TP	2.681.779,78	FPV	211.534,66	TR	
<b>2 - 1</b>	<b>MISSIONE 2 Giustizia</b>								
	<b>Programma 1 Uffici giudiziari</b>								
	<b>TITOLO 1</b>	RS	CP	PR	PC	R	ECP	EP	TR
		88,71	800,00	88,71	485,56	0,00	529,82	0,00	0,00 44,26 44,26
		CS	888,71	TP	574,27	FPV	0,00	TR	
<b>Totale programma</b>	<b>1 Uffici giudiziari</b>	RS	CP	PR	PC	R	ECP	EP	TR
		88,71	800,00	88,71	485,56	0,00	529,82	0,00	0,00 44,26 44,26
		CS	888,71	TP	574,27	FPV	0,00	TR	



CONTO DEL BILANCIO - GESTIONE DELLE SPESE ANNO 2021

MISSIONE, PROGRAMMA, TITOLO	DENOMINAZIONE	Residui passivi al 1/1/2021 (RS)			Pagamenti in c/residui (PR)			Riaccertamento residui (R) (1)			Residui passivi da esercizi precedenti (EP=RS-PR+R)																
		Previsioni definitive di competenza (CP)			Pagamenti in c/competenza (PC)			Impegni (I) (2)			Residui passivi da esercizio di competenza (EC=I-PC)																
		Previsioni definitive di cassa (CS)			Totale pagamenti (TP=PR+PC)			Fondo pluriennale vincolato (FPV) (3)			Totale residui passivi da riportare (TR=EP+EC)																
TITOLO 2	Spese in conto capitale	RS	0,00	PR	0,00	R	0,00	EP	0,00	CP	83.491,33	PC	29.990,16	I	29.990,16	ECP	41.459,85	EC	0,00	CS	83.491,33	TP	29.990,16	FPV	12.041,32	TR	0,00
Totale programma	1 Istruzione prescolastica	RS	1.610,09	PR	1.610,09	R	0,00	EP	0,00	CP	101.591,33	PC	41.409,65	I	45.478,34	ECP	44.071,67	EC	4.068,69	CS	103.201,42	TP	43.019,74	FPV	12.041,32	TR	4.068,69
4 - 2	Programma 2 Altri ordini di istruzione																										
TITOLO 1	Spese correnti	RS	7.789,48	PR	6.828,87	R	0,00	EP	960,61	CP	45.550,00	PC	27.920,62	I	36.061,14	ECP	9.488,86	EC	8.140,52	CS	53.339,48	TP	34.749,49	FPV	0,00	TR	9.101,13
TITOLO 2	Spese in conto capitale	RS	170.014,74	PR	80.467,99	R	0,00	EP	89.546,75	CP	5.901.122,73	PC	16.888,96	I	258.702,57	ECP	366.933,64	EC	241.813,61	CS	6.071.137,47	TP	97.356,95	FPV	5.275.486,52	TR	331.360,36
Totale programma	2 Altri ordini di istruzione	RS	177.804,22	PR	87.296,86	R	0,00	EP	90.507,36	CP	5.946.672,73	PC	44.809,58	I	294.763,71	ECP	376.422,50	EC	249.954,13	CS	6.124.476,95	TP	132.106,44	FPV	5.275.486,52	TR	340.461,49
4 - 7	Programma 7 Diritto allo studio																										
TITOLO 1	Spese correnti	RS	49.463,37	PR	49.463,37	R	0,00	EP	0,00	CP	317.079,20	PC	146.426,92	I	280.374,87	ECP	36.704,33	EC	133.947,95	CS	366.542,57	TP	195.890,29	FPV	0,00	TR	133.947,95
TITOLO 2	Spese in conto capitale	RS	0,00	PR	0,00	R	0,00	EP	0,00	CP	4.602,44	PC	4.602,00	I	4.602,00	ECP	0,44	EC	0,00	CS	4.602,44	TP	4.602,00	FPV	0,00	TR	0,00
Totale programma	7 Diritto allo studio	RS	49.463,37	PR	49.463,37	R	0,00	EP	0,00	CP	321.681,64	PC	151.028,92	I	284.976,87	ECP	36.704,77	EC	133.947,95	CS	371.145,01	TP	200.492,29	FPV	0,00	TR	133.947,95
TOTALE MISSIONE 4	Istruzione e diritto allo studio	RS	228.877,68	PR	138.370,32	R	0,00	EP	90.507,36	CP	6.369.945,70	PC	237.248,15	I	625.218,92	ECP	457.198,94	EC	387.970,77	CS	6.598.823,38	TP	375.618,47	FPV	5.287.527,84	TR	478.478,13

CONTO DEL BILANCIO - GESTIONE DELLE SPESE ANNO 2021

MISSIONE, PROGRAMMA, TITOLO	DENOMINAZIONE	Residui passivi al 1/1/2021 (RS)		Pagamenti in c/residui (PR)		Riaccertamento residui (R) (1)		Residui passivi da esercizi precedenti (EP=RS-PR+R)		
		Previsioni definitive di competenza (CP)	Previsioni definitive di cassa (CS)	Pagamenti in c/competenza (PC)	Totale pagamenti (TP=PR+PC)	Impegni (I) (2)	Fondo pluriennale vincolato (FPV) (3)	Economie di competenza (ECP=CP-I-FPV)	Residui passivi da esercizio di competenza (EC=I-PC)	Totale residui passivi da riportare (TR=EP+EC)
<b>MISSIONE 5 Tutela e valorizzazione dei beni e attività culturali</b>										
<b>6 - 1 Programma 1 Valorizzazione dei beni di interesse storico</b>										
Titolo 2 <i>Spese in conto capitale</i>										
		RS	2.933,55	PR	0,00	R	0,00	EP	2.933,55	
		CP	43.938,50	PC	22.932,85	I	22.932,85	EC	0,00	
		CS	46.872,05	TP	22.932,85	FPV	21.005,65	TR	2.933,55	
<b>Totale programma 1 Valorizzazione dei beni di interesse storico</b>										
		RS	2.933,55	PR	0,00	R	0,00	EP	2.933,55	
		CP	43.938,50	PC	22.932,85	I	22.932,85	EC	0,00	
		CS	46.872,05	TP	22.932,85	FPV	21.005,65	TR	2.933,55	
<b>5 - 2 Programma 2 Attività culturali e interventi diversi nel settore culturale</b>										
Titolo 1 <i>Spese correnti</i>										
		RS	1.975,53	PR	1.975,53	R	0,00	EP	0,00	
		CP	100.075,14	PC	94.579,08	I	95.591,19	EC	1.012,11	
		CS	102.050,67	TP	96.554,61	FPV	0,00	TR	1.012,11	
Titolo 2 <i>Spese in conto capitale</i>										
		RS	0,00	PR	0,00	R	0,00	EP	0,00	
		CP	70.000,00	PC	0,00	I	64.346,60	EC	64.346,60	
		CS	70.000,00	TP	0,00	FPV	5.653,40	TR	64.346,60	
<b>Totale programma 2 Attività culturali e interventi diversi nel settore culturale</b>										
		RS	1.975,53	PR	1.975,53	R	0,00	EP	0,00	
		CP	170.075,14	PC	94.579,08	I	159.937,79	EC	65.358,71	
		CS	172.050,67	TP	96.554,61	FPV	5.653,40	TR	65.358,71	
<b>TOTALE MISSIONE 5 Tutela e valorizzazione dei beni e attività culturali</b>										
		RS	4.909,08	PR	1.975,53	R	0,00	EP	2.933,55	
		CP	214.013,64	PC	117.511,93	I	182.870,64	EC	65.358,71	
		CS	218.922,72	TP	119.487,46	FPV	26.659,05	TR	68.292,26	
<b>MISSIONE 6 Politiche giovanili, sport e tempo libero</b>										
<b>6 - 1 Programma 1 Sport e tempo libero</b>										
Titolo 1 <i>Spese correnti</i>										
		RS	2.437,50	PR	2.437,50	R	0,00	EP	0,00	
		CP	38.631,00	PC	26.943,50	I	38.331,00	EC	11.387,50	
		CS	41.068,50	TP	29.381,00	FPV	0,00	TR	11.387,50	
Titolo 2 <i>Spese in conto capitale</i>										
		RS	553.519,82	PR	151.800,12	R	0,00	EP	401.719,70	
		CP	225.015,49	PC	0,00	I	3.660,00	EC	3.660,00	
		CS	778.535,31	TP	151.800,12	FPV	221.355,49	TR	405.379,70	



COMUNE DI SORTINO (SR)

Allegato n.10 - Rendiconto della gestione

CONTO DEL BILANCIO - GESTIONE DELLE SPESE ANNO 2021

MISSIONE, PROGRAMMA, TITOLO	DENOMINAZIONE	Residui passivi al 1/1/2021 (RS)		Pagamenti in c/residui (PR)		Riaccertamento residui (R) (1)		Economie di competenza (ECP=CP+FPV)		Residui passivi da esercizi precedenti (EP=RS-PR+R)	
		Previsioni definitive di competenza (CP)		Pagamenti in c/competenza (PC)		Impegni (I) (2)				Residui passivi da esercizio di competenza (EC=L-PC)	
		Previsioni definitive di cassa (CS)		Totale pagamenti (TP=PR+PC)		Fondo pluriennale vincolato (FPV) (3)				Totale residui passivi da riportare (TR=EP+EC)	
Totale programma	1 Sport e tempo libero	RS 555.957,32 CP 263.646,49 CS 819.603,81	PR 154.237,62 PC 26.943,50 TP 181.181,12	R 0,00 I 41.991,00 FPV 221.355,49	ECP	300,00	EP 401.719,70 EC 15.047,50 TR 416.767,20				
TOTALE MISSIONE 6	Politiche giovanili, sport e tempo libero	RS 555.957,32 CP 263.646,49 CS 819.603,81	PR 154.237,62 PC 26.943,50 TP 181.181,12	R 0,00 I 41.991,00 FPV 221.355,49	ECP	300,00	EP 401.719,70 EC 15.047,50 TR 416.767,20				
<b>MISSIONE 7 Turismo</b>											
7 - 1	Programma 1 Sviluppo e la valorizzazione del turismo										
Titolo 1	Spese correnti	RS 10.424,30 CP 187.294,82 CS 197.719,12	PR 9.824,30 PC 156.557,97 TP 166.382,27	R 0,00 I 170.624,31 FPV 0,00	ECP	16.670,51	EP 600,00 EC 14.066,34 TR 14.666,34				
Titolo 2	Spese in conto capitale	RS 0,00 CP 150.312,44 CS 150.312,44	PR 0,00 PC 0,00 TP 0,00	R 0,00 I 0,00 FPV 150.312,44	ECP	0,00	EP 0,00 EC 0,00 TR 0,00				
Totale programma	1 Sviluppo e la valorizzazione del turismo	RS 10.424,30 CP 337.607,26 CS 348.031,56	PR 9.824,30 PC 156.557,97 TP 166.382,27	R 0,00 I 170.624,31 FPV 150.312,44	ECP	16.670,51	EP 600,00 EC 14.066,34 TR 14.666,34				
TOTALE MISSIONE 7	Turismo	RS 10.424,30 CP 337.607,26 CS 348.031,56	PR 9.824,30 PC 156.557,97 TP 166.382,27	R 0,00 I 170.624,31 FPV 150.312,44	ECP	16.670,51	EP 600,00 EC 14.066,34 TR 14.666,34				
<b>MISSIONE 8 Assetto del territorio ed edilizia abitativa</b>											
8 - 1	Programma 1 Urbanistica e assetto del territorio										
Titolo 1	Spese correnti	RS 145.149,28 CP 1.124.332,27 CS 1.269.481,55	PR 123.302,75 PC 133.368,42 TP 256.671,17	R -190,86 I 290.476,32 FPV 0,00	ECP	833.855,95	EP 21.655,67 EC 157.107,90 TR 178.763,57				
Titolo 2	Spese in conto capitale	RS 144.666,40 CP 2.088.251,58 CS 2.232.937,98	PR 12.089,12 PC 433.486,81 TP 445.585,93	R 0,00 I 1.428.303,24 FPV 627.025,98	ECP	32.922,36	EP 132.587,28 EC 994.816,43 TR 1.127.403,71				
Totale programma	1 Urbanistica e assetto del territorio	RS 289.835,68 CP 3.212.583,85	PR 135.401,87 PC 566.855,23	R -190,86 I 1.718.779,56	ECP	866.778,31	EP 154.242,95 EC 1.151.924,33				

COMUNE DI SORTINO (SR)

Allegato n.10 - Rendiconto della gestione

CONTO DEL BILANCIO - GESTIONE DELLE SPESE ANNO 2021

MISSIONE, PROGRAMMA, TITOLO	DENOMINAZIONE	Residui passivi al 1/1/2021 (RS)		Pagamenti in c/residui (PR)		Riaccertamento residui (R) (1)		Economie di competenza (ECP=CP-I-FPV)		Residui passivi da esercizi precedenti (EP=RS-PR+R)	
		Previsioni definitive di competenza (CP)		Pagamenti in c/competenza (PC)		Impegni (I) (2)				Residui passivi da esercizio di competenza (EC=I-PC)	
		Previsioni definitive di cassa (CS)		Totale pagamenti (TP=PR+PC)		Fondo pluriennale vincolato (FPV) (3)				Totale residui passivi da riportare (TR=EP+EC)	
		CS	RS	TP	PR	FPV	R	FPV	ECP	EP	TR
<b>TOTALE MISSIONE 8</b>	<b>Assetto del territorio ed edilizia abitativa</b>		RS 289.835,68 CP 3.212.593,85 CS 3.502.419,53	PR 135.401,87 PC 566.855,23 TP 702.257,10	R -190,86 I 1.718.779,56 FPV 627.025,98				ECP	EP 866.778,31 TR 1.151.924,33	1.308.167,28
<b>MISSIONE 9 - Sviluppo sostenibile e tutela del territorio e dell'ambiente</b>											
<b>9 - 2 Programma 2 Tutela, valorizzazione e recupero ambientale</b>											
Titolo 2	Spese in conto capitale		RS 12.588,25 CP 23.998,11 CS 36.586,36	PR 3.253,54 PC 7.195,71 TP 10.449,25	R 0,00 I 11.195,71 FPV 12.557,96				ECP	EP 9.334,71 EC 4.000,00 TR 13.334,71	
<b>Totale programma 2</b>	<b>Tutela, valorizzazione e recupero ambientale</b>		RS 12.588,25 CP 23.998,11 CS 36.586,36	PR 3.253,54 PC 7.195,71 TP 10.449,25	R 0,00 I 11.195,71 FPV 12.557,96				ECP	EP 9.334,71 EC 4.000,00 TR 13.334,71	
<b>9 - 3 Programma 3 Rifiuti</b>											
Titolo 1	Spese correnti		RS 113.317,03 CP 1.225.903,11 CS 1.339.220,14	PR 113.190,56 PC 1.065.506,95 TP 1.178.697,51	R -126,47 I 1.214.366,41 FPV 0,00				ECP	EP 11.536,70 EC 148.859,46 TR 148.859,46	
<b>Totale programma 3</b>	<b>Rifiuti</b>		RS 113.317,03 CP 1.225.903,11 CS 1.339.220,14	PR 113.190,56 PC 1.065.506,95 TP 1.178.697,51	R -126,47 I 1.214.366,41 FPV 0,00				ECP	EP 11.536,70 EC 148.859,46 TR 148.859,46	
<b>9 - 4 Programma 4 Servizio idrico integrato</b>											
Titolo 1	Spese correnti		RS 104.860,31 CP 882.829,72 CS 987.690,03	PR 103.963,43 PC 801.415,76 TP 905.379,19	R -896,88 I 874.322,13 FPV 0,00				ECP	EP 8.507,59 EC 72.906,37 TR 72.906,37	
<b>Totale programma 4</b>	<b>Spese in conto capitale</b>		RS 142.425,73 CP 620.116,75 CS 762.542,48	PR 107.480,54 PC 92.893,68 TP 200.374,22	R 0,00 I 250.599,74 FPV 290.202,44				ECP	EP 34.945,19 EC 157.706,06 TR 192.651,25	

COMUNE DI SORTINO (SR)

Allegato n.10 - Rendiconto della gestione

CONTO DEL BILANCIO - GESTIONE DELLE SPESE ANNO 2021

MISSIONE, PROGRAMMA, TITOLO	DENOMINAZIONE	Residui passivi al 1/1/2021 (RS)		Pagamenti in c/residui (PR)		Riaccertamento residui (R) (1)		Economie di competenza (ECP=CP+FPV)		Residui passivi da esercizi precedenti (EP=RS-PR+R)	
		Previsioni definitive di competenza (CP)		Pagamenti in c/competenza (PC)		Impegni (I) (2)				Residui passivi da esercizio di competenza (EC=L-PC)	
		Previsioni definitive di cassa (CS)		Totale pagamenti (TP=PR+PC)		Fondo pluriennale vincolato (FPV) (3)				Totale residui passivi da riportare (TR=EP+EC)	
Totale programma	4 Servizio idrico integrato	RS CP CS	247.286,04 1.502.946,47 1.750.232,51	PR PC TP	211.443,97 894.309,44 1.105.753,41	R I FPV	-896,88 1.124.921,67 290.202,44	ECP	87.822,16	EP EC TR	34.945,19 230.612,43 265.557,62
9 - 5	Programma 5 Aree protette, parchi naturali, protezione naturalistica e forestazione										
Titolo 2	Spese in conto capitale	RS CP CS	11.250,00 61.319,86 72.569,86	PR PC TP	11.250,00 49.988,00 61.238,00	R I FPV	0,00 59.997,21 1.319,86	ECP	2,79	EP EC TR	0,00 10.009,21 10.009,21
Totale programma	5 Aree protette, parchi naturali, protezione naturalistica e forestazione	RS CP CS	11.250,00 61.319,86 72.569,86	PR PC TP	11.250,00 49.988,00 61.238,00	R I FPV	0,00 59.997,21 1.319,86	ECP	2,79	EP EC TR	0,00 10.009,21 10.009,21
TOTALE MISSIONE 9	Sviluppo sostenibile e tutela del territorio e dell'ambiente	RS CP CS	384.441,32 2.857.867,55 3.242.108,87	PR PC TP	339.138,07 2.017.000,10 2.356.136,17	R I FPV	-1.023,35 2.410.481,20 347.580,26	ECP	99.606,09	EP EC TR	44.279,90 393.481,10 437.761,00
11 - 1	MISSIONE 11 Soccorso civile										
Programma 1	Sistema di protezione civile										
Titolo 2	Spese in conto capitale	RS CP CS	0,00 43.938,50 43.938,50	PR PC TP	0,00 37.067,90 37.067,90	R I FPV	0,00 37.067,90 0,00	ECP	6.870,60	EP EC TR	0,00 0,00 0,00
Totale programma	1 Sistema di protezione civile	RS CP CS	0,00 43.938,50 43.938,50	PR PC TP	0,00 37.067,90 37.067,90	R I FPV	0,00 37.067,90 0,00	ECP	6.870,60	EP EC TR	0,00 0,00 0,00
TOTALE MISSIONE 11	Soccorso civile	RS CP CS	0,00 43.938,50 43.938,50	PR PC TP	0,00 37.067,90 37.067,90	R I FPV	0,00 37.067,90 0,00	ECP	6.870,60	EP EC TR	0,00 0,00 0,00
12 - 1	MISSIONE 12 Diritti sociali, politiche sociali e famiglia										
Programma 1	Interventi per l'infanzia e i minori e per asili nido										
Titolo 1	Spese correnti	RS CP CS	11.569,61 580.196,92 591.766,53	PR PC TP	10.173,92 389.413,95 399.587,87	R I FPV	-1.245,69 399.215,91 0,00	ECP	180.981,01	EP EC TR	150,00 9.801,96 9.951,96

COMUNE DI SORTINO (SR)

Allegato n.10 - Rendiconto della gestione

CONTO DEL BILANCIO - GESTIONE DELLE SPESE ANNO 2021

MISSIONE, PROGRAMMA, TITOLO	DENOMINAZIONE	Residui passivi al 1/1/2021 (RS)			Pagamenti in c/residui (PR)		Riaccertamento residui (R) (1)		Economie di competenza (ECP=CP-I-FPV)		Residui passivi da esercizi precedenti (EP=RS-PR+R)		
		Previsioni definitive di competenza (CP)			Pagamenti in c/competenza (PC)		Impegni (I) (2)		ECP=CP-I-FPV		Residui passivi da esercizio di competenza (EC=LPC)		
		Previsioni definitive di cassa (CS)			Totale pagamenti (TP=PR+PC)		Fondo pluriennale vincolato (FPV) (3)		ECP=CP-I-FPV		Totale residui passivi da riportare (TR=EP+EC)		
Titolo 2 Spese in conto capitale		RS	19.218,02	PR	0,00	R	0,00	0,00	0,00	ECP	19.218,02	EP	19.218,02
CP	10.000,00	PC	0,00	I	0,00	I	10.000,00	0,00	0,00	ECP	10.000,00	EC	10.000,00
CS	29.218,02	TP	0,00	FPV	0,00	FPV	0,00	0,00	0,00	ECP	29.218,02	TR	29.218,02
<b>Totale programma 1</b>	<b>Interventi per l'infanzia e i minori e per asili nido</b>	RS	30.767,63	PR	10.173,92	R	-1.245,69	0,00	0,00	ECP	19.368,02	EP	19.368,02
CP	590.196,92	PC	399.413,95	I	409.215,91	I	409.215,91	0,00	0,00	ECP	19.801,98	EC	19.801,98
CS	620.984,55	TP	399.587,87	FPV	0,00	FPV	0,00	0,00	0,00	ECP	39.169,98	TR	39.169,98
<b>12 - 2</b>	<b>Programma 2 Interventi per la disabilità</b>	RS	202.441,38	PR	161.179,76	R	0,00	0,00	0,00	ECP	41.261,62	EP	41.261,62
CP	75.431,35	PC	40.734,26	I	54.758,66	I	54.758,66	0,00	0,00	ECP	14.024,40	EC	14.024,40
CS	277.872,73	TP	201.914,02	FPV	0,00	FPV	0,00	0,00	0,00	ECP	55.286,02	TR	55.286,02
<b>Totale programma 2</b>	<b>Interventi per la disabilità</b>	RS	202.441,38	PR	161.179,76	R	0,00	0,00	0,00	ECP	20.672,69	EP	20.672,69
CP	75.431,35	PC	40.734,26	I	54.758,66	I	54.758,66	0,00	0,00	ECP	14.024,40	EC	14.024,40
CS	277.872,73	TP	201.914,02	FPV	0,00	FPV	0,00	0,00	0,00	ECP	55.286,02	TR	55.286,02
<b>12 - 3</b>	<b>Programma 3 Interventi per gli anziani</b>	RS	21.170,99	PR	19.042,75	R	-2.128,24	0,00	0,00	ECP	0,00	EP	0,00
CP	353.660,76	PC	275.311,94	I	317.573,27	I	317.573,27	0,00	0,00	ECP	42.261,33	EC	42.261,33
CS	374.831,75	TP	294.354,69	FPV	6.063,91	FPV	6.063,91	0,00	0,00	ECP	42.261,33	TR	42.261,33
<b>Totale programma 3</b>	<b>Interventi per gli anziani</b>	RS	21.170,99	PR	19.042,75	R	-2.128,24	0,00	0,00	ECP	0,00	EP	0,00
CP	353.660,76	PC	275.311,94	I	317.573,27	I	317.573,27	0,00	0,00	ECP	42.261,33	EC	42.261,33
CS	374.831,75	TP	294.354,69	FPV	6.063,91	FPV	6.063,91	0,00	0,00	ECP	42.261,33	TR	42.261,33
<b>12 - 4</b>	<b>Programma 4 Interventi per i soggetti a rischio di esclusione sociale</b>	RS	4.099,27	PR	4.067,73	R	-31,54	0,00	0,00	ECP	0,00	EP	0,00
CP	73.827,86	PC	41.163,00	I	46.748,99	I	46.748,99	0,00	0,00	ECP	5.585,99	EC	5.585,99
CS	77.927,13	TP	45.230,73	FPV	0,00	FPV	0,00	0,00	0,00	ECP	5.585,99	TR	5.585,99
<b>Totale programma 4</b>	<b>Interventi per i soggetti a rischio di esclusione sociale</b>	RS	4.099,27	PR	4.067,73	R	-31,54	0,00	0,00	ECP	0,00	EP	0,00
CP	73.827,86	PC	41.163,00	I	46.748,99	I	46.748,99	0,00	0,00	ECP	5.585,99	EC	5.585,99
CS	77.927,13	TP	45.230,73	FPV	0,00	FPV	0,00	0,00	0,00	ECP	5.585,99	TR	5.585,99
<b>12 - 5</b>	<b>Programma 5 Interventi per le famiglie</b>	RS	3.000,00	PR	3.000,00	R	0,00	0,00	0,00	ECP	0,00	EP	0,00
CP	0,00	PC	0,00	I	0,00	I	0,00	0,00	0,00	ECP	0,00	EC	0,00
CS	0,00	TP	0,00	FPV	0,00	FPV	0,00	0,00	0,00	ECP	0,00	TR	0,00
<b>Totale programma 5</b>	<b>Interventi per le famiglie</b>	RS	3.000,00	PR	3.000,00	R	0,00	0,00	0,00	ECP	0,00	EP	0,00
CP	0,00	PC	0,00	I	0,00	I	0,00	0,00	0,00	ECP	0,00	EC	0,00
CS	0,00	TP	0,00	FPV	0,00	FPV	0,00	0,00	0,00	ECP	0,00	TR	0,00

CONTO DEL BILANCIO - GESTIONE DELLE SPESE ANNO 2021

MISSIONE, PROGRAMMA, TITOLO	DENOMINAZIONE	Residui passivi al 1/1/2021 (RS)		Pagamenti in c/residui (PR)		Riaccertamento residui (R) (n)		Residui passivi da esercizi precedenti (EP=RS-PR+R)		
		Previsioni definitive di competenza (CP)		Pagamenti in c/competenza (PC)		Impegni (I) (v)		Residui passivi da esercizio di competenza (EC=I-PC)		
		Previsioni definitive di cassa (CS)		Totale pagamenti (TP=PR+PC)		Fondo pluriennale vincolato (FPV) (v)		Totale residui passivi da riportare (TR=EP+EC)		
		CP	CS	PC	TP	I	FPV	ECP	EC	TR
<b>Totale programma 5</b>	<b>Interventi per le famiglie</b>	RS	3.000,00	PR	3.000,00	R	0,00	0,00	EP	0,00
		CP	4.000,00	PC	0,00	I	0,00	4.000,00	EC	4.000,00
		CS	7.000,00	TP	3.000,00	FPV	0,00	0,00	TR	4.000,00
<b>12-6 Programma 6</b>	<b>Interventi per il diritto alla casa</b>	RS	0,00	PR	0,00	R	0,00	0,00	EP	0,00
		CP	7.000,00	PC	0,00	I	0,00	0,00	EC	0,00
		CS	7.000,00	TP	0,00	FPV	0,00	0,00	TR	0,00
<b>Totale programma 6</b>	<b>Interventi per il diritto alla casa</b>	RS	0,00	PR	0,00	R	0,00	0,00	EP	0,00
		CP	7.000,00	PC	0,00	I	0,00	0,00	EC	0,00
		CS	7.000,00	TP	0,00	FPV	0,00	0,00	TR	0,00
<b>12-7 Programma 7</b>	<b>Programmazione e governo della rete dei servizi socioassistenziali e sociali</b>	RS	214,50	PR	214,50	R	0,00	0,00	EP	0,00
		CP	8.000,00	PC	6.384,86	I	7.795,36	ECP	EC	1.410,50
		CS	8.214,50	TP	6.599,36	FPV	0,00	0,00	TR	1.410,50
<b>Totale programma 7</b>	<b>Programmazione e governo della rete dei servizi socioassistenziali e sociali</b>	RS	214,50	PR	214,50	R	0,00	0,00	EP	0,00
		CP	8.000,00	PC	6.384,86	I	7.795,36	ECP	EC	1.410,50
		CS	8.214,50	TP	6.599,36	FPV	0,00	0,00	TR	1.410,50
<b>12-9 Programma 9</b>	<b>Servizio necroscopico e cimiteriale</b>	RS	3.401,71	PR	3.026,17	R	0,00	0,00	EP	375,54
		CP	127.627,98	PC	113.187,92	I	119.225,89	ECP	EC	6.037,97
		CS	131.029,59	TP	116.214,09	FPV	0,00	0,00	TR	6.413,51
<b>Totale programma 9</b>	<b>Spese correnti</b>	RS	11.053,27	PR	0,00	R	0,00	0,00	EP	11.053,27
		CP	789.472,00	PC	6.000,00	I	6.000,00	ECP	EC	0,00
		CS	800.525,27	TP	6.000,00	FPV	683.472,00	0,00	TR	11.053,27
<b>Totale programma 9</b>	<b>Spese in conto capitale</b>	RS	14.454,98	PR	3.026,17	R	0,00	0,00	EP	11.428,81
		CP	917.099,98	PC	119.187,92	I	125.225,89	ECP	EC	6.037,97
		CS	931.554,96	TP	122.214,09	FPV	683.472,00	0,00	TR	17.466,78

CONTO DEL BILANCIO - GESTIONE DELLE SPESE ANNO 2021

MISSIONE, PROGRAMMA, TITOLO	DENOMINAZIONE	Residui passivi al 1/1/2021 (RS)			Pagamenti in c/residui (PR)		Riaccertamento residui (R) (1)		Residui passivi da esercizi precedenti (EP=RS-PR+R)	
		Previsioni definitive di competenza (CP)			Pagamenti in c/competenza (PC)		Impegni (I) (2)		Residui passivi da esercizio di competenza (EC=I-PC)	
		Previsioni definitive di cassa (CS)			Totale pagamenti (TP=PR+PC)		Fondo pluriennale vincolato (FPV) (3)		Totale residui passivi da riportare (TR=EP+EC)	
<b>TOTALE MISSIONE 12</b>	<b>Dritti sociali, politiche sociali e famiglia</b>	RS	276.168,75	PR	200.704,83	R	-3.405,47	EP	72.058,45	
		CP	2.029.216,77	PC	872.195,93	I	965.318,08	EC	93.122,15	
		CS	2.305.385,52	TP	1.072.900,76	FPV	689.555,91	TR	165.180,60	
<b>MISSIONE 16 - Agricoltura, politiche agroalimentari e pesca</b>										
<b>16 - 1 Programma 1 Sviluppo del settore agricolo e del sistema agroalimentare</b>										
	<b>TITOLO 1</b>	RS	48,09	PR	48,09	R	0,00	EP	0,00	
		CP	500,00	PC	272,11	I	296,71	EC	24,60	
		CS	548,09	TP	320,20	FPV	0,00	TR	24,60	
<b>Totale programma</b>	<b>1 Sviluppo del settore agricolo e del sistema agroalimentare</b>	RS	48,09	PR	48,09	R	0,00	EP	0,00	
		CP	500,00	PC	272,11	I	296,71	EC	24,60	
		CS	548,09	TP	320,20	FPV	0,00	TR	24,60	
<b>TOTALE MISSIONE 16</b>	<b>Agricoltura, politiche agroalimentari e pesca</b>	RS	48,09	PR	48,09	R	0,00	EP	0,00	
		CP	500,00	PC	272,11	I	296,71	EC	24,60	
		CS	548,09	TP	320,20	FPV	0,00	TR	24,60	
<b>MISSIONE 17 - Energia e diversificazione delle fonti energetiche</b>										
<b>17 - 1 Programma 1 Fonti energetiche</b>										
	<b>TITOLO 2</b>	RS	306.258,51	PR	292.840,01	R	0,00	EP	13.418,50	
		CP	2.881.239,49	PC	57.063,46	I	119.325,25	EC	62.261,79	
		CS	3.187.498,00	TP	349.903,47	FPV	2.761.914,24	TR	75.680,29	
<b>Totale programma</b>	<b>1 Fonti energetiche</b>	RS	306.258,51	PR	292.840,01	R	0,00	EP	13.418,50	
		CP	2.881.239,49	PC	57.063,46	I	119.325,25	EC	62.261,79	
		CS	3.187.498,00	TP	349.903,47	FPV	2.761.914,24	TR	75.680,29	
<b>TOTALE MISSIONE 17</b>	<b>Energia e diversificazione delle fonti energetiche</b>	RS	306.258,51	PR	292.840,01	R	0,00	EP	13.418,50	
		CP	2.881.239,49	PC	57.063,46	I	119.325,25	EC	62.261,79	
		CS	3.187.498,00	TP	349.903,47	FPV	2.761.914,24	TR	75.680,29	
<b>MISSIONE 20 - Fondi e accantonamenti</b>										
<b>20 - 1 Programma 1 Fondo di riserva</b>										
	<b>TITOLO 1</b>	RS	0,00	PR	0,00	R	0,00	EP	0,00	
		CP	56.059,17	PC	0,00	I	0,00	EC	0,00	
		CS	97.329,36	TP	0,00	FPV	0,00	TR	0,00	
<b>Totale programma</b>	<b>1 Spese correnti</b>	RS	0,00	PR	0,00	R	0,00	EP	0,00	
		CP	56.059,17	PC	0,00	I	0,00	EC	0,00	
		CS	97.329,36	TP	0,00	FPV	0,00	TR	0,00	

COMUNE DI SORTINO (SR)

Allegato n.10 - Rendiconto della gestione

CONTO DEL BILANCIO - GESTIONE DELLE SPESE ANNO 2021

MISSIONE, PROGRAMMA, TITOLO	DENOMINAZIONE	Residui passivi al 1/1/2021 (RS)		Pagamenti in c/residui (PR)		Riaccertamento residui (R) (1)		Economie di competenza (ECP=CP-I-FPV)		Residui passivi da esercizi precedenti (EP=RS-PR+R)	
		Previsioni definitive di competenza (CP)		Pagamenti in c/competenza (PC)		Impegni (I) (2)				Residui passivi da esercizio di competenza (EC=I-PC)	
		Previsioni definitive di cassa (CS)		Totale pagamenti (TP=PR+PC)		Fondo pluriennale vincolato (FPV) (3)				Totale residui passivi da riportare (TR=EP+EC)	
<b>Totale programma 1</b>	<b>Fondo di riserva</b>	RS CP CS	0,00 56.059,17 97.329,36	PR PC TP	0,00 0,00 0,00	R I FPV	0,00 0,00 0,00	ECP	56.059,17	EP EC TR	0,00 0,00 0,00
<b>20 - 2</b>	<b>Programma 2</b>	<b>Fondo crediti di dubbia esigibilità</b>									
<b>Titolo 1</b>	<b>Spese correnti</b>	RS CP CS	0,00 508.251,50 0,00	PR PC TP	0,00 0,00 0,00	R I FPV	0,00 0,00 0,00	ECP	508.251,50	EP EC TR	0,00 0,00 0,00
<b>Totale programma 2</b>	<b>Fondo crediti di dubbia esigibilità</b>	RS CP CS	0,00 508.251,50 0,00	PR PC TP	0,00 0,00 0,00	R I FPV	0,00 0,00 0,00	ECP	508.251,50	EP EC TR	0,00 0,00 0,00
<b>TOTALE MISSIONE 20</b>	<b>Fondi e accantonamenti</b>	RS CP CS	0,00 564.310,67 97.329,36	PR PC TP	0,00 0,00 0,00	R I FPV	0,00 0,00 0,00	ECP	564.310,67	EP EC TR	0,00 0,00 0,00
<b>MISSIONE 50</b>	<b>Debito pubblico</b>										
<b>60 - 2</b>	<b>Programma 2</b>	<b>Quota capitale ammortamento mutui e prestiti obbligazionari</b>									
<b>Titolo 4</b>	<b>Rimborso Prestiti</b>	RS CP CS	0,00 597.798,45 597.798,45	PR PC TP	0,00 130.657,94 130.657,94	R I FPV	0,00 130.657,94 0,00	ECP	467.140,51	EP EC TR	0,00 0,00 0,00
<b>Totale programma 2</b>	<b>Quota capitale ammortamento mutui e prestiti obbligazionari</b>	RS CP CS	0,00 597.798,45 597.798,45	PR PC TP	0,00 130.657,94 130.657,94	R I FPV	0,00 130.657,94 0,00	ECP	467.140,51	EP EC TR	0,00 0,00 0,00
<b>TOTALE MISSIONE 50</b>	<b>Debito pubblico</b>	RS CP CS	0,00 597.798,45 597.798,45	PR PC TP	0,00 130.657,94 130.657,94	R I FPV	0,00 130.657,94 0,00	ECP	467.140,51	EP EC TR	0,00 0,00 0,00
<b>MISSIONE 60</b>	<b>Anticipazioni finanziarie</b>										
<b>60 - 1</b>	<b>Programma 1</b>	<b>Restituzione anticipazione di tesoreria</b>									
<b>Titolo 5</b>	<b>Chiusura Anticipazioni tesoriere/cassiere</b>	RS CP CS	0,00 3.000.000,00 3.000.000,00	PR PC TP	0,00 0,00 0,00	R I FPV	0,00 0,00 0,00	ECP	3.000.000,00	EP EC TR	0,00 0,00 0,00

COMUNE DI SORTINO (SR)

Allegato n.10 - Rendiconto della gestione

CONTO DEL BILANCIO - GESTIONE DELLE SPESE ANNO 2021

MISSIONE, PROGRAMMA, TITOLO	DENOMINAZIONE	Residui passivi al 1/1/2021 (RS)		Pagamenti in c/residui (PR)		Riaccompartamento residui (R) (1)		Economie di competenza (ECP=CP-I-FPV)		Residui passivi da esercizi precedenti (EP=RS-PR+R)	
		Previsioni definitive di competenza (CP)		Pagamenti in c/competenza (PC)		Impegni (I) (2)				Residui passivi da esercizio di competenza (EC=I-PC)	
		Previsioni definitive di cassa (CS)		Totale pagamenti (TP=PR+PC)		Fondo pluriennale vincolato (FPV) (3)				Totale residui passivi da riportare (TR=EP+EC)	
Totale programma	1 Restituzione anticipazione di tesoreria	RS CP CS	0,00 3.000.000,00 3.000.000,00	PR PC TP	0,00 0,00 0,00	R I FPV	0,00 0,00 0,00	ECP	3.000.000,00	EP EC TR	0,00 0,00 0,00
TOTALE MISSIONE 60	Anticipazioni finanziarie	RS CP CS	0,00 3.000.000,00 3.000.000,00	PR PC TP	0,00 0,00 0,00	R I FPV	0,00 0,00 0,00	ECP	3.000.000,00	EP EC TR	0,00 0,00 0,00
<b>MISSIONE 99 - Servizi per conto terzi</b>											
99 - 1	Programma 1 Servizi per conto terzi e Partite di giro										
<b>TITOLO 7</b>											
<i>Uscite per conto terzi e partite di giro</i>											
Totale programma	1 Servizi per conto terzi e Partite di giro	RS CP CS	282.891,98 5.075.000,00 5.357.891,98	PR PC TP	23.984,98 2.623.265,10 2.647.250,08	R I FPV	-243,45 2.636.172,32 0,00	ECP	2.438.827,68	EP EC TR	258.663,55 12.907,22 271.570,77
Totale programma	1 Servizi per conto terzi e Partite di giro	RS CP CS	282.891,98 5.075.000,00 5.357.891,98	PR PC TP	23.984,98 2.623.265,10 2.647.250,08	R I FPV	-243,45 2.636.172,32 0,00	ECP	2.438.827,68	EP EC TR	258.663,55 12.907,22 271.570,77
TOTALE MISSIONE 99	Servizi per conto terzi	RS CP CS	282.891,98 5.075.000,00 5.357.891,98	PR PC TP	23.984,98 2.623.265,10 2.647.250,08	R I FPV	-243,45 2.636.172,32 0,00	ECP	2.438.827,68	EP EC TR	258.663,55 12.907,22 271.570,77
<b>TOTALE DELLE MISSIONI</b>											
Totale programma	1 Restituzione anticipazione di tesoreria	RS CP CS	2.897.659,35 31.408.883,07 33.824.561,11	PR PC TP	1.704.704,86 9.494.392,85 11.199.097,71	R I FPV	-24.731,16 12.599.701,13 10.331.787,51	ECP	8.477.394,43	EP EC TR	1.168.223,33 3.105.308,28 4.273.531,61
TOTALE MISSIONE 99	Anticipazioni finanziarie	RS CP CS	2.897.659,35 31.408.883,07 33.824.561,11	PR PC TP	1.704.704,86 9.494.392,85 11.199.097,71	R I FPV	-24.731,16 12.599.701,13 10.331.787,51	ECP	8.477.394,43	EP EC TR	1.168.223,33 3.105.308,28 4.273.531,61

1) Indicare l'ammontare complessivo derivante dal riaccompartamento dei residui (l'importo dei debiti definitivamente cancellati dalle scritture). Non riguarda il riaccompartamento di impegni di competenza dell'esercizio cui si riferisce il rendiconto. In sede di riaccompartamento dei residui non può essere effettuata una rettifica in aumento dei residui passivi se non nei casi espressamente consentiti (Principio contabile applicato della contabilità finanziaria 9.1 di cui all'Allegato n. 2). Le rettifiche in aumento sono indicate con il segno "+", le rettifiche in riduzione con il segno "-".  
 2) Indicare gli impegni imputati contabilmente, all'esercizio cui il rendiconto si riferisce al netto dei debiti che, in occasione del riaccompartamento ordinario dei residui effettuato ai sensi dell'articolo 7, comma 3, del DPCM 28 dicembre 2011, risultassero non esigibili e reimputati agli esercizi in cui le obbligazioni risultano esigibili.  
 3) Indicare l'importo corrispondente agli impegni imputati agli esercizi successivi finanziati con il fondo pluriennale vincolato e non autorizzato e non contratto non è compreso nella voce precedente, concernente il disavanzo di amministrazione.  
 4) Solo per le Regioni e le Province autonome. L'importo del disavanzo da debito autorizzato e non contratto non è compreso nella voce precedente, concernente il disavanzo di amministrazione.



CONTO DEL BILANCIO - RIEPILOGO GENERALE DELLE SPESE PER MISSIONE ANNO 2021

MISSIONE	DENOMINAZIONE	Residui passivi al 1/1/2021 (RS)		Pagamenti in c/residui (PR)		Riaccertamento residui (R)		Economie di competenza (ECP=CP-I-FPV)		Residui passivi da esercizi precedenti (EP=RS-PR+R)	
		Previsioni definitive di competenza (CP)	Previsioni definitive di cassa (CS)	Pagamenti in c/competenza (PC)	Totale pagamenti (TP=PR+PC)	Impegni (I)	Fondo pluriennale vincolato (FPV)			Residui passivi da esercizio di competenza (EC=I-PC)	Totale residui passivi da riportare (TR=EP+EC)
<b>DISAVANZO DI AMMINISTRAZIONE</b>											
		CP	0,00								
<b>DISAVANZO DERIVANTE DA DEBITO AUTORIZZATO E NON CONTRATTO <sup>1)</sup></b>											
		CP	0,00								
<b>MISSIONE 1</b>	<b>Servizi Istituzionali, generali e di gestione</b>	RS	507.348,94	PR	358.536,55	R	-19.863,02			EP	128.944,37
		CP	3.577.653,81	PC	2.323.243,23	I	3.192.882,51	ECP	173.436,64	EC	889.639,28
		CS	4.070.202,75	TP	2.681.779,78	FPV	211.534,66			TR	998.583,65
<b>MISSIONE 2</b>	<b>Giustizia</b>	RS	88,71	PR	88,71	R	0,00			EP	0,00
		CP	800,00	PC	485,56	I	529,82	ECP	270,18	EC	44,26
		CS	888,71	TP	574,27	FPV	0,00			TR	44,26
<b>MISSIONE 3</b>	<b>Ordine pubblico e sicurezza</b>	RS	50.408,99	PR	49.553,98	R	-0,01			EP	855,00
		CP	382.760,89	PC	328.024,74	I	387.464,87	ECP	6.954,28	EC	39.460,23
		CS	433.169,88	TP	377.578,72	FPV	8.321,64			TR	40.315,23
<b>MISSIONE 4</b>	<b>Istruzione e diritto allo studio</b>	RS	228.877,68	PR	136.370,32	R	0,00			EP	90.507,36
		CP	6.369.945,70	PC	237.248,15	I	625.218,92	ECP	457.188,94	EC	387.970,77
		CS	6.598.823,38	TP	375.618,47	FPV	5.287.527,84			TR	478.478,13
<b>MISSIONE 5</b>	<b>Tutela e valorizzazione dei beni e attività culturali</b>	RS	4.909,08	PR	1.975,53	R	0,00			EP	2.933,55
		CP	214.013,64	PC	117.511,93	I	182.870,84	ECP	4.483,95	EC	65.358,71
		CS	218.922,72	TP	119.487,46	FPV	28.659,05			TR	68.292,26
<b>MISSIONE 6</b>	<b>Politiche giovanili, sport e tempo libero</b>	RS	555.957,32	PR	154.237,62	R	0,00			EP	401.719,70
		CP	263.846,49	PC	26.943,50	I	41.991,00	ECP	300,00	EC	15.047,50
		CS	819.803,81	TP	181.181,12	FPV	221.355,49			TR	416.767,20
<b>MISSIONE 7</b>	<b>Turismo</b>	RS	10.424,30	PR	9.824,30	R	0,00			EP	600,00
		CP	337.607,26	PC	156.557,97	I	170.624,31	ECP	16.670,51	EC	14.066,34
		CS	348.031,56	TP	166.382,27	FPV	150.312,44			TR	14.666,34
<b>MISSIONE 8</b>	<b>Assetto del territorio ed edilizia abitativa</b>	RS	288.895,68	PR	135.401,87	R	-190,86			EP	154.242,95
		CP	3.212.583,85	PC	566.855,23	I	1.718.779,56	ECP	866.778,31	EC	1.151.924,33
		CS	3.502.419,53	TP	702.257,10	FPV	627.025,98			TR	1.306.187,28

Allegato n.10 - Rendiconto della gestione  
**CONTO DEL BILANCIO - RIEPILOGO GENERALE DELLE SPESE PER MISSIONE ANNO 2021**

MISSIONE	DENOMINAZIONE	Residui passivi al 1/1/2021 (RS)		Pagamenti in c/residui (PR)		Riaccertamento residui (R)		Residui passivi da esercizi precedenti (EP=RS-PR+R)	
		Previsioni definitive di competenza (CP)		Pagamenti in c/competenza (PC)		Impegni (I)		Residui passivi da esercizio di competenza (EC=I-PC)	
		Previsioni definitive di cassa (CS)		Totale pagamenti (TP=PR+PC)		Fondo pluriennale vincolato (FPV)		Totale residui passivi da riportare (TR=EP+EC)	
MISSIONE 9	Sviluppo sostenibile e tutela del territorio e dell'ambiente	RS	384.441,32	PR	339.139,07	R	-1.023,35	EP	44.279,90
		CP	2.857.667,55	PC	2.017.000,10	I	2.410.481,20	EC	393.481,10
		CS	3.242.108,87	TP	2.356.139,17	FPV	347.580,28	TR	437.761,00
MISSIONE 11	Soccorso civile	RS	0,00	PR	0,00	R	0,00	EP	0,00
		CP	43.939,50	PC	37.067,90	I	37.067,90	EC	0,00
		CS	43.939,50	TP	37.067,90	FPV	0,00	TR	0,00
MISSIONE 12	Diritti sociali, politiche sociali e famiglia	RS	276.169,75	PR	200.704,83	R	-3.405,47	EP	72.058,45
		CP	2.029.216,77	PC	872.195,93	I	965.318,08	EC	93.122,15
		CS	2.305.386,52	TP	1.072.900,76	FPV	689.555,91	TR	165.180,60
MISSIONE 16	Agricoltura, politiche agroalimentari e pesca	RS	48,09	PR	48,09	R	0,00	EP	0,00
		CP	500,00	PC	272,11	I	298,71	EC	24,60
		CS	548,09	TP	320,20	FPV	0,00	TR	24,60
MISSIONE 17	Energia e diversificazione delle fonti energetiche	RS	306.259,51	PR	292.840,01	R	0,00	EP	13.418,50
		CP	2.981.239,49	PC	57.063,46	I	119.325,25	EC	62.261,79
		CS	3.187.499,00	TP	349.903,47	FPV	2.761.914,24	TR	75.680,29
MISSIONE 20	Fondi e accantonamenti	RS	0,00	PR	0,00	R	0,00	EP	0,00
		CP	564.310,67	PC	0,00	I	0,00	EC	0,00
		CS	87.329,36	TP	0,00	FPV	0,00	TR	0,00
MISSIONE 50	Debito pubblico	RS	0,00	PR	0,00	R	0,00	EP	0,00
		CP	597.796,45	PC	130.657,94	I	130.657,94	EC	0,00
		CS	597.796,45	TP	130.657,94	FPV	0,00	TR	0,00
MISSIONE 60	Anticipazioni finanziarie	RS	0,00	PR	0,00	R	0,00	EP	0,00
		CP	3.000.000,00	PC	0,00	I	0,00	EC	0,00
		CS	3.000.000,00	TP	0,00	FPV	0,00	TR	0,00
MISSIONE 99	Servizi per conto terzi	RS	262.891,98	PR	23.984,98	R	-243,45	EP	258.663,55
		CP	5.075.000,00	PC	2.623.265,10	I	2.696.172,32	EC	12.907,22
		CS	5.357.891,98	TP	2.647.250,08	FPV	0,00	TR	271.570,77

CONTO DEL BILANCIO - RIEPILOGO GENERALE DELLE SPESE PER MISSIONE ANNO 2021

MISSIONE	DENOMINAZIONE	Residui passivi al 1/1/2021 (RS)		Pagamenti in c/residui (PR)		Riaccertamento residui (R)		Economie di competenza di competenza (ECP=CP-I-FPV)		Residui passivi da esercizi precedenti (EP=RS-PR+R)	
		Previsioni definitive di competenza (CP)		Pagamenti in c/competenza (PC)		Impegni (I)				Residui passivi da esercizio di competenza (EC=I-PC)	
		Previsioni definitive di cassa (CS)		Totale pagamenti (TP=PR+PC)		Fondo pluriennale vincolato (FPV)				Totale residui passivi da riportare (TR=EP+EC)	
	<b>TOTALE DELLE MISSIONI</b>	RS	2.897.699,95	PR	1.704.704,86	R	-24.731,16			EP	1.168.223,33
		CP	31.408.883,07	PC	9.494.392,85	I	12.599.701,13	ECP	8.477.394,43	EC	3.105.308,28
		CS	33.824.561,11	TP	11.199.097,71	FPV	10.331.787,51			TR	4.273.531,61
	<b>TOTALE GENERALE DELLE SPESE</b>	RS	2.897.699,95	PR	1.704.704,86	R	-24.731,16			EP	1.168.223,33
		CP	31.408.883,07	PC	9.494.392,85	I	12.599.701,13	ECP	8.477.394,43	EC	3.105.308,28
		CS	33.824.561,11	TP	11.199.097,71	FPV	10.331.787,51			TR	4.273.531,61

1) Solo per le Regioni e le Province autonome. L'importo del disavanzo da debito autorizzato a non contratto non è compreso nella voce precedente, concorrentemente il disavanzo di amministrazione.

Allegato n.10 - Rendiconto della gestione  
**CONTO DEL BILANCIO - RIEPILOGO GENERALE DELLE SPESE PER MISSIONE ANNO 2021**

MISSIONE	DENOMINAZIONE	Residui passivi al 1/1/2021		Pagamenti in c/residui (PR)		Riaccertamento residui (R)		Economie di competenza (ECP=CP-I-FPV)		Residui passivi da esercizi precedenti (EP=RS-PR+R)	
		Previsioni definitive di competenza (CP)		Pagamenti in c/competenza (PC)		Impegni (I)				Residui passivi da esercizio di competenza (EC=I-PC)	
		Previsioni definitive di cassa (CS)		Totale pagamenti (TP=PR+PC)		Fondo pluriennale vincolato (FPV)					Totale residui passivi da riportare (TR=EP+EC)
<b>DISAVANZO DI AMMINISTRAZIONE</b>											
<b>DISAVANZO DERIVANTE DA DEBITO AUTORIZZATO E NON CONTRATTO n°</b>											
		CP	0,00								
		CP	0,00								
<b>MISSIONE 1</b>	<b>Servizi istituzionali, generali e di gestione</b>	RS	507.348,94	PR	356.536,55	R	-19.868,02			EP	126.944,37
		CP	3.577.853,81	PC	2.323.243,23	I	3.192.882,51	ECP	173.436,64	EC	869.639,28
		CS	4.070.202,75	TP	2.681.779,78	FPV	211.534,66			TR	998.583,65
<b>MISSIONE 2</b>	<b>Giustizia</b>	RS	88,71	PR	88,71	R	0,00			EP	0,00
		CP	800,00	PC	485,56	I	529,82	ECP	270,18	EC	44,26
		CS	888,71	TP	574,27	FPV	0,00			TR	44,26
<b>MISSIONE 3</b>	<b>Ordine pubblico e sicurezza</b>	RS	50.409,99	PR	48.553,98	R	-0,01			EP	855,00
		CP	382.760,89	PC	328.024,74	I	367.484,97	ECP	6.954,28	EC	39.460,23
		CS	433.169,88	TP	377.578,72	FPV	8.321,64			TR	40.315,23
<b>MISSIONE 4</b>	<b>Istruzione e diritto allo studio</b>	RS	228.877,68	PR	138.370,32	R	0,00			EP	90.507,36
		CP	6.369.945,70	PC	237.248,15	I	625.218,92	ECP	457.198,94	EC	387.970,77
		CS	6.598.823,38	TP	375.618,47	FPV	5.287.527,84			TR	478.478,13
<b>MISSIONE 5</b>	<b>Tutela e valorizzazione dei beni e attività culturali</b>	RS	4.909,08	PR	1.875,53	R	0,00			EP	2.933,55
		CP	214.013,64	PC	117.511,93	I	182.870,64	ECP	4.483,95	EC	65.358,71
		CS	218.922,72	TP	119.487,46	FPV	26.659,05			TR	68.292,26
<b>MISSIONE 6</b>	<b>Politiche giovanili, sport e tempo libero</b>	RS	555.957,32	PR	154.237,62	R	0,00			EP	401.719,70
		CP	263.646,49	PC	26.943,50	I	41.991,00	ECP	300,00	EC	15.047,50
		CS	819.603,81	TP	181.181,12	FPV	221.355,49			TR	416.767,20
<b>MISSIONE 7</b>	<b>Turismo</b>	RS	10.424,30	PR	9.824,30	R	0,00			EP	600,00
		CP	337.607,26	PC	156.557,97	I	170.824,31	ECP	16.670,51	EC	14.066,34
		CS	348.031,56	TP	166.382,27	FPV	150.312,44			TR	14.666,34
<b>MISSIONE 8</b>	<b>Assetto del territorio ed edilizia abitativa</b>	RS	289.835,68	PR	135.401,87	R	-190,86			EP	154.242,95
		CP	3.212.583,85	PC	566.855,23	I	1.718.779,56	ECP	866.778,31	EC	1.151.924,33
		CS	3.502.419,53	TP	702.257,10	FPV	627.025,98			TR	1.306.167,28

Allegato n.10 - Rendiconto della gestione  
**CONTO DEL BILANCIO - RIEPILOGO GENERALE DELLE SPESE PER MISSIONE ANNO 2021**

MISSIONE	DENOMINAZIONE	Residui passivi al 1/1/2021 (RS)		Pagamenti in c/residui (PR)		Riaccertamento residui (R)		Economie di competenza (ECP=CP-I-FPV)		Residui passivi da esercizi precedenti (EP=RS-PR+R)	
		Previsioni definitive di competenza (CP)		Pagamenti in c/competenza (PC)		Impegni (I)				Residui passivi da esercizio di competenza (EC=I-PC)	
		Previsioni definitive di cassa (CS)		Totale pagamenti (TP=PR+PC)		Fondo pluriennale vincolato (FPV)				Totale residui passivi da riportare (TR=EP+EC)	
<b>MISSIONE 9</b>	<b>Sviluppo sostenibile e tutela del territorio e dell'ambiente</b>	RS	384.441,32	PR	339.138,07	R	-1.023,35			EP	44.279,90
		CP	2.857.667,55	PC	2.017.000,10	I	2.410.481,20	ECP	98.606,09	EC	393.481,10
		CS	3.242.108,87	TP	2.356.138,17	FPV	347.560,26			TR	437.761,00
<b>MISSIONE 11</b>	<b>Soccorso civile</b>	RS	0,00	PR	0,00	R	0,00			EP	0,00
		CP	43.938,50	PC	37.067,90	I	37.067,90	ECP	6.870,60	EC	0,00
		CS	43.938,50	TP	37.067,90	FPV	0,00			TR	0,00
<b>MISSIONE 12</b>	<b>Diritti sociali, politiche sociali e famiglia</b>	RS	276.168,75	PR	200.704,83	R	-3.405,47			EP	72.088,45
		CP	2.029.216,77	PC	872.195,93	I	965.318,08	ECP	374.342,78	EC	93.122,15
		CS	2.305.385,52	TP	1.072.900,76	FPV	689.555,91			TR	165.180,60
<b>MISSIONE 16</b>	<b>Agricoltura, politiche agroalimentari e pesca</b>	RS	48,09	PR	48,09	R	0,00			EP	0,00
		CP	500,00	PC	272,11	I	298,71	ECP	203,29	EC	24,60
		CS	548,09	TP	320,20	FPV	0,00			TR	24,60
<b>MISSIONE 17</b>	<b>Energia e diversificazione delle fonti energetiche</b>	RS	306.258,51	PR	292.840,01	R	0,00			EP	13.418,50
		CP	2.881.239,49	PC	57.063,46	I	119.325,25	ECP	0,00	EC	62.281,79
		CS	3.187.498,00	TP	349.903,47	FPV	2.761.914,24			TR	75.680,29
<b>MISSIONE 20</b>	<b>Fondi e accantonamenti</b>	RS	0,00	PR	0,00	R	0,00			EP	0,00
		CP	564.310,67	PC	0,00	I	0,00	ECP	564.310,67	EC	0,00
		CS	97.328,36	TP	0,00	FPV	0,00			TR	0,00
<b>MISSIONE 50</b>	<b>Debito pubblico</b>	RS	0,00	PR	0,00	R	0,00			EP	0,00
		CP	597.798,45	PC	130.657,94	I	130.657,94	ECP	467.140,51	EC	0,00
		CS	597.798,45	TP	130.657,94	FPV	0,00			TR	0,00
<b>MISSIONE 60</b>	<b>Anticipazioni finanziarie</b>	RS	0,00	PR	0,00	R	0,00			EP	0,00
		CP	3.000.000,00	PC	0,00	I	0,00	ECP	3.000.000,00	EC	0,00
		CS	3.000.000,00	TP	0,00	FPV	0,00			TR	0,00
<b>MISSIONE 99</b>	<b>Servizi per conto terzi</b>	RS	282.891,98	PR	23.984,98	R	-243,45			EP	258.663,55
		CP	5.075.000,00	PC	2.623.265,10	I	2.636.172,32	ECP	2.438.827,68	EC	12.907,22
		CS	5.357.891,98	TP	2.647.250,08	FPV	0,00			TR	271.570,77

CONTO DEL BILANCIO - RIEPILOGO GENERALE DELLE SPESE PER MISSIONE ANNO 2021

MISSIONE	DENOMINAZIONE	Residui passivi al 1/1/2021 (RS)		Pagamenti in c/residui (PR)		Riaccertamento residui (R)		Residui passivi da esercizi precedenti (EP=RS-PR+R)	
		Previsioni definitive di competenza (CP)		Pagamenti in c/competenza (PC)		Impegni (I)		Residui passivi da esercizio di competenza (EC=I-PC)	
		Previsioni definitive di cassa (CS)		Totale pagamenti (TP=PR+PC)		Fondo pluriennale vincolato (FPV)		Totale residui passivi da riportare (TR=EP+EC)	
	<b>TOTALE DELLE MISSIONI</b>	RS	2.897.559,35	PR	1.704.704,86	R	-24.731,16	EP	1.166.223,33
		CP	31.408.883,07	PC	9.494.392,85	I	12.599.701,13	EC	3.105.308,28
		CS	33.824.561,11	TP	11.199.097,71	FPV	10.331.787,51	TR	4.273.531,61
	<b>TOTALE GENERALE DELLE SPESE</b>	RS	2.897.559,35	PR	1.704.704,86	R	-24.731,16	EP	1.166.223,33
		CP	31.408.883,07	PC	9.494.392,85	I	12.599.701,13	EC	3.105.308,28
		CS	33.824.561,11	TP	11.199.097,71	FPV	10.331.787,51	TR	4.273.531,61

1) Solo per le Regioni e le Province autonome. L'importo del disavanzo da debito autorizzato e non contratto non è compreso nella voce precedente, concorrente il disavanzo di amministrazione.

**PROSPETTO DELLE SPESE DI BILANCIO PER MISSIONI, PROGRAMMI E MACROAGGREGATI**  
**SPESE CORRENTI - IMPEGNI**  
**Esercizio finanziario 2021**

MISSIONI E PROGRAMMI / MACROAGGREGATI	101	102	103	104	105	106	107	108	109	110	100
	Redditi da lavoro dipendente	Imposte e tasse a carico dell'ente	Acquisto di beni e servizi	Trasferimenti correnti	Trasferimenti di tributi (solo per le Regioni)	Fondi perequativi (solo per le Regioni)	Interessi passivi	Altre spese per redditi da capitale	Rimborsi e poste correttive delle entrate	Altre spese correnti	Totale
<b>1 MISSIONE 1 - Servizi istituzionali, generali e di gestione</b>											
Organi istituzionali	0,00	6.836,84	165.987,82	9.216,00	0,00	0,00	0,00	0,00	0,00	0,00	182.040,66
Segreteria generale	440.284,20	25.153,18	207.416,72	96.983,28	0,00	0,00	38.214,57	0,00	0,00	52.052,16	860.084,11
Gestione economica, finanziaria, programmazione, provveditorato	185.675,85	7.252,30	17.328,54	383.768,91	0,00	0,00	0,00	0,00	0,00	0,00	604.028,60
Gestione delle entrate tributarie e servizi fiscali	134.413,43	6.349,98	60.980,65	0,00	0,00	0,00	0,00	0,00	23.253,13	59.000,00	283.987,19
Gestione dei beni demaniali e patrimoniali	0,00	0,00	0,00	0,00	0,00	0,00	0,00	0,00	0,00	0,00	0,00
Ufficio tecnico	387.187,84	23.550,37	6.308,05	0,00	0,00	0,00	20.657,00	0,00	0,00	68.000,00	505.703,26
Elezioni e consultazioni popolari - Anagrafe e stato civile	68.534,51	2.753,51	33.840,45	14.170,76	0,00	0,00	0,00	0,00	0,00	0,00	120.298,23
Statistica e sistemi informativi	0,00	0,00	0,00	0,00	0,00	0,00	0,00	0,00	0,00	0,00	0,00
Assistenza tecnico-amministrativa agli enti locali	0,00	0,00	0,00	0,00	0,00	0,00	0,00	0,00	0,00	0,00	0,00
Risorse umane	127.273,30	8.500,00	0,00	0,00	0,00	0,00	0,00	0,00	0,00	0,00	135.773,30
Altri servizi generali	0,00	0,00	103.437,83	0,00	0,00	0,00	0,00	0,00	0,00	0,00	103.437,83
<b>TOTALE MISSIONE 1 - Servizi istituzionali, generali e di gestione</b>	<b>1.344.349,13</b>	<b>80.396,18</b>	<b>695.300,96</b>	<b>514.139,95</b>	<b>0,00</b>	<b>0,00</b>	<b>58.871,57</b>	<b>0,00</b>	<b>23.253,13</b>	<b>179.052,16</b>	<b>2.795.382,18</b>
<b>2 MISSIONE 2 - Giustizia</b>											
Uffici giudiziari	0,00	0,00	529,82	0,00	0,00	0,00	0,00	0,00	0,00	0,00	529,82
Casa circondariale e altri servizi	0,00	0,00	0,00	0,00	0,00	0,00	0,00	0,00	0,00	0,00	0,00
<b>TOTALE MISSIONE 2 - Giustizia e sicurezza</b>	<b>0,00</b>	<b>0,00</b>	<b>529,82</b>	<b>0,00</b>	<b>0,00</b>	<b>0,00</b>	<b>0,00</b>	<b>0,00</b>	<b>0,00</b>	<b>0,00</b>	<b>529,82</b>
<b>3 MISSIONE 3 - Ordine pubblico e sicurezza</b>											
Polizia locale e amministrativa urbana	310.071,22	19.943,47	15.738,29	0,00	0,00	0,00	0,00	0,00	0,00	0,00	345.752,98
<b>TOTALE MISSIONE 3 - Ordine pubblico e sicurezza</b>	<b>310.071,22</b>	<b>19.943,47</b>	<b>15.738,29</b>	<b>0,00</b>	<b>0,00</b>	<b>0,00</b>	<b>0,00</b>	<b>0,00</b>	<b>0,00</b>	<b>0,00</b>	<b>345.752,98</b>
<b>4 MISSIONE 4 - Istruzione e diritto allo studio</b>											
Istruzione prescolastica	0,00	0,00	15.488,18	0,00	0,00	0,00	0,00	0,00	0,00	0,00	15.488,18
Altri ordini di istruzione	0,00	0,00	36.061,14	0,00	0,00	0,00	0,00	0,00	0,00	0,00	36.061,14
Istruzione universitaria	0,00	0,00	0,00	0,00	0,00	0,00	0,00	0,00	0,00	0,00	0,00
Istruzione tecnica superiore	0,00	0,00	0,00	0,00	0,00	0,00	0,00	0,00	0,00	0,00	0,00
Servizi ausiliari all'istruzione	0,00	0,00	0,00	0,00	0,00	0,00	0,00	0,00	0,00	0,00	0,00
Diritto allo studio	0,00	0,00	281.224,87	19.150,00	0,00	0,00	0,00	0,00	0,00	0,00	280.374,87
<b>TOTALE MISSIONE 4 - Istruzione e diritto allo studio</b>	<b>0,00</b>	<b>0,00</b>	<b>312.774,19</b>	<b>19.150,00</b>	<b>0,00</b>	<b>0,00</b>	<b>0,00</b>	<b>0,00</b>	<b>0,00</b>	<b>0,00</b>	<b>331.924,19</b>
<b>5 MISSIONE 5 - Tutela e valorizzazione dei beni e attività culturali</b>											
Valorizzazione dei beni di interesse storico	0,00	0,00	0,00	0,00	0,00	0,00	0,00	0,00	0,00	0,00	0,00

**PROSPETTO DELLE SPESE DI BILANCIO PER MISSIONI, PROGRAMMI E MACROAGGREGATI**  
**SPESE CORRENTI - IMPEGNI**  
**Esercizio finanziario 2021**

MISSIONI E PROGRAMMI / MACROAGGREGATI	101	102	103	104	105	106	107	108	109	110	Totale
Redditi da lavoro dipendente	Imposte e tasse a carico dell'ente	Acquisto di beni e servizi	Trasferimenti correnti	Trasferimenti di tributi (solo per le Regioni)	Fondi perequativi (solo per le Regioni)	Interessi passivi	Altre spese per redditi da capitale	Rimborsi e poste correttive delle entrate	Altre spese correnti	Totale	
2 Attività culturali e interventi diversi nel settore culturale	80.541,37	3.944,69	5.604,93	0,00	0,00	0,00	0,00	0,00	5.500,00	100	95.581,19
<b>TOTALE MISSIONE 5 - Tutela e valorizzazione dei beni e attività culturali</b>	<b>80.541,37</b>	<b>3.944,69</b>	<b>5.604,93</b>	<b>0,00</b>	<b>0,00</b>	<b>0,00</b>	<b>0,00</b>	<b>0,00</b>	<b>5.500,00</b>	<b>96.691,19</b>	
<b>6 MISSIONE 6 - Politiche giovanili, sport e tempo libero</b>	<b>0,00</b>	<b>0,00</b>	<b>9.800,00</b>	<b>24.000,00</b>	<b>0,00</b>	<b>0,00</b>	<b>4.531,00</b>	<b>0,00</b>	<b>0,00</b>	<b>0,00</b>	<b>38.331,00</b>
1 Sport e tempo libero	0,00	0,00	9.800,00	24.000,00	0,00	0,00	4.531,00	0,00	0,00	0,00	38.331,00
2 Giovani	0,00	0,00	0,00	0,00	0,00	0,00	0,00	0,00	0,00	0,00	0,00
<b>TOTALE MISSIONE 6 - Politiche giovanili, sport e tempo libero</b>	<b>0,00</b>	<b>0,00</b>	<b>9.800,00</b>	<b>24.000,00</b>	<b>0,00</b>	<b>0,00</b>	<b>4.531,00</b>	<b>0,00</b>	<b>0,00</b>	<b>0,00</b>	<b>38.331,00</b>
<b>7 MISSIONE 7 - Turismo</b>	<b>50.791,23</b>	<b>1.869,95</b>	<b>47.241,69</b>	<b>66.000,00</b>	<b>0,00</b>	<b>0,00</b>	<b>4.721,44</b>	<b>0,00</b>	<b>0,00</b>	<b>0,00</b>	<b>170.624,31</b>
1 Sviluppo e la valorizzazione del turismo	50.791,23	1.869,95	47.241,69	66.000,00	0,00	0,00	4.721,44	0,00	0,00	0,00	170.624,31
<b>TOTALE MISSIONE 7 - Turismo</b>	<b>50.791,23</b>	<b>1.869,95</b>	<b>47.241,69</b>	<b>66.000,00</b>	<b>0,00</b>	<b>0,00</b>	<b>4.721,44</b>	<b>0,00</b>	<b>0,00</b>	<b>0,00</b>	<b>170.624,31</b>
<b>8 MISSIONE 8 - Assetto del territorio ed edilizia abitativa</b>	<b>14.828,27</b>	<b>777,82</b>	<b>130.816,39</b>	<b>127.917,51</b>	<b>0,00</b>	<b>0,00</b>	<b>16.135,53</b>	<b>0,00</b>	<b>0,00</b>	<b>0,00</b>	<b>290.476,32</b>
1 Urbanistica e assetto del territorio	14.828,27	777,82	130.816,39	127.917,51	0,00	0,00	16.135,53	0,00	0,00	0,00	290.476,32
2 Edilizia residenziale pubblica e locale e piani di edilizia economico-popolare	0,00	0,00	0,00	0,00	0,00	0,00	0,00	0,00	0,00	0,00	0,00
<b>TOTALE MISSIONE 8 - Assetto del territorio ed edilizia abitativa</b>	<b>14.828,27</b>	<b>777,82</b>	<b>130.816,39</b>	<b>127.917,51</b>	<b>0,00</b>	<b>0,00</b>	<b>16.135,53</b>	<b>0,00</b>	<b>0,00</b>	<b>0,00</b>	<b>290.476,32</b>
<b>9 MISSIONE 9 - Sviluppo sostenibile e tutela del territorio e dell'ambiente</b>	<b>114.939,78</b>	<b>7.575,86</b>	<b>1.206.173,41</b>	<b>3.345,00</b>	<b>0,00</b>	<b>0,00</b>	<b>617,14</b>	<b>0,00</b>	<b>0,00</b>	<b>0,00</b>	<b>1.214.366,41</b>
1 Difesa del suolo	0,00	0,00	0,00	0,00	0,00	0,00	0,00	0,00	0,00	0,00	0,00
2 Tutela, valorizzazione e recupero ambientale	0,00	0,00	0,00	0,00	0,00	0,00	0,00	0,00	0,00	0,00	0,00
3 Rifiuti	114.939,78	7.575,86	1.206.173,41	3.345,00	0,00	0,00	617,14	0,00	0,00	0,00	1.214.366,41
4 Servizio idrico integrato	0,00	0,00	753.330,14	0,00	0,00	0,00	2.707,21	0,00	0,00	0,00	874.322,13
5 Aree protette, parchi naturali, protezione naturalistica e forestazione	0,00	0,00	0,00	0,00	0,00	0,00	0,00	0,00	0,00	0,00	0,00
6 Tutela e valorizzazione delle risorse idriche	0,00	0,00	0,00	0,00	0,00	0,00	0,00	0,00	0,00	0,00	0,00
7 Sviluppo sostenibile territorio montano piccoli Comuni	0,00	0,00	0,00	0,00	0,00	0,00	0,00	0,00	0,00	0,00	0,00
8 Qualità dell'aria e riduzione dell'inquinamento	0,00	0,00	0,00	0,00	0,00	0,00	0,00	0,00	0,00	0,00	0,00
<b>TOTALE MISSIONE 9 - Sviluppo sostenibile e tutela del territorio e dell'ambiente</b>	<b>114.939,78</b>	<b>7.575,86</b>	<b>1.206.173,41</b>	<b>3.345,00</b>	<b>0,00</b>	<b>0,00</b>	<b>617,14</b>	<b>0,00</b>	<b>0,00</b>	<b>0,00</b>	<b>1.214.366,41</b>
<b>10 MISSIONE 10 - Trasporti e diritto alla mobilità</b>	<b>0,00</b>	<b>0,00</b>	<b>0,00</b>	<b>0,00</b>	<b>0,00</b>	<b>0,00</b>	<b>0,00</b>	<b>0,00</b>	<b>0,00</b>	<b>0,00</b>	<b>0,00</b>
1 Trasporto ferroviario	0,00	0,00	0,00	0,00	0,00	0,00	0,00	0,00	0,00	0,00	0,00
2 Trasporto pubblico locale	0,00	0,00	0,00	0,00	0,00	0,00	0,00	0,00	0,00	0,00	0,00



**PROSPETTO DELLE SPESE DI BILANCIO PER MISSIONI, PROGRAMMI E MACROAGGREGATI**  
**SPESE CORRENTI - IMPEGNI**  
**Esercizio finanziario 2021**

MISSIONI E PROGRAMMI / MACROAGGREGATI	101	102	103	104	105	106	107	108	109	110	Totale
	Redditi da lavoro dipendente	Imposte e tasse a carico dell'ente	Acquisto di beni e servizi	Trasferimenti correnti	Trasferimenti di tributi (solo per le Regioni)	Fondi perequativi (solo per le Regioni)	Interessi passivi	Altre spese per redditi da capitale	Rimborsi e poste correttive delle entrate	Altre spese correnti	Totale
3	0,00	0,00	0,00	0,00	0,00	0,00	0,00	0,00	0,00	0,00	0,00
4	0,00	0,00	0,00	0,00	0,00	0,00	0,00	0,00	0,00	0,00	0,00
5	0,00	0,00	0,00	0,00	0,00	0,00	0,00	0,00	0,00	0,00	0,00
<b>TOTALE MISSIONE 10 - Trasporti e diritto alla mobilità</b>	<b>0,00</b>	<b>0,00</b>	<b>0,00</b>	<b>0,00</b>	<b>0,00</b>	<b>0,00</b>	<b>0,00</b>	<b>0,00</b>	<b>0,00</b>	<b>0,00</b>	<b>0,00</b>
11	0,00	0,00	0,00	0,00	0,00	0,00	0,00	0,00	0,00	0,00	0,00
1	0,00	0,00	0,00	0,00	0,00	0,00	0,00	0,00	0,00	0,00	0,00
2	0,00	0,00	0,00	0,00	0,00	0,00	0,00	0,00	0,00	0,00	0,00
<b>TOTALE MISSIONE 11 - Soccorso civile</b>	<b>0,00</b>	<b>0,00</b>	<b>0,00</b>	<b>0,00</b>	<b>0,00</b>	<b>0,00</b>	<b>0,00</b>	<b>0,00</b>	<b>0,00</b>	<b>0,00</b>	<b>0,00</b>
12	356.888,28	0,00	38.606,98	0,00	0,00	0,00	3.720,65	0,00	0,00	0,00	399.215,91
1	0,00	0,00	48.810,56	5.848,10	0,00	0,00	0,00	0,00	0,00	0,00	54.758,66
2	103.541,53	5.752,10	90.919,63	117.360,01	0,00	0,00	0,00	0,00	0,00	0,00	317.573,27
3	44.890,38	0,00	1.858,61	0,00	0,00	0,00	0,00	0,00	0,00	0,00	46.748,99
4	0,00	0,00	0,00	0,00	0,00	0,00	0,00	0,00	0,00	0,00	0,00
5	0,00	0,00	0,00	4.000,00	0,00	0,00	0,00	0,00	0,00	0,00	4.000,00
6	0,00	0,00	0,00	0,00	0,00	0,00	0,00	0,00	0,00	0,00	0,00
7	0,00	0,00	0,00	7.795,38	0,00	0,00	0,00	0,00	0,00	0,00	7.795,38
8	0,00	0,00	0,00	0,00	0,00	0,00	0,00	0,00	0,00	0,00	0,00
9	76.846,14	3.418,41	32.740,58	0,00	0,00	0,00	5.209,99	0,00	0,00	1.010,77	119.225,89
<b>TOTALE MISSIONE 12 - Diritti sociali, politiche sociali e famiglia</b>	<b>582.168,33</b>	<b>8.170,51</b>	<b>212.936,36</b>	<b>135.103,47</b>	<b>0,00</b>	<b>0,00</b>	<b>8.930,64</b>	<b>0,00</b>	<b>0,00</b>	<b>1.010,77</b>	<b>949.318,08</b>
13	0,00	0,00	0,00	0,00	0,00	0,00	0,00	0,00	0,00	0,00	0,00
7	0,00	0,00	0,00	0,00	0,00	0,00	0,00	0,00	0,00	0,00	0,00
<b>TOTALE MISSIONE 13 - Tutela della salute</b>	<b>0,00</b>	<b>0,00</b>	<b>0,00</b>	<b>0,00</b>	<b>0,00</b>	<b>0,00</b>	<b>0,00</b>	<b>0,00</b>	<b>0,00</b>	<b>0,00</b>	<b>0,00</b>
14	0,00	0,00	0,00	0,00	0,00	0,00	0,00	0,00	0,00	0,00	0,00
1	0,00	0,00	0,00	0,00	0,00	0,00	0,00	0,00	0,00	0,00	0,00
2	0,00	0,00	0,00	0,00	0,00	0,00	0,00	0,00	0,00	0,00	0,00
3	0,00	0,00	0,00	0,00	0,00	0,00	0,00	0,00	0,00	0,00	0,00
4	0,00	0,00	0,00	0,00	0,00	0,00	0,00	0,00	0,00	0,00	0,00
<b>TOTALE MISSIONE 14 - Sviluppo economico e competitività</b>	<b>0,00</b>	<b>0,00</b>	<b>0,00</b>	<b>0,00</b>	<b>0,00</b>	<b>0,00</b>	<b>0,00</b>	<b>0,00</b>	<b>0,00</b>	<b>0,00</b>	<b>0,00</b>
15	0,00	0,00	0,00	0,00	0,00	0,00	0,00	0,00	0,00	0,00	0,00
1	0,00	0,00	0,00	0,00	0,00	0,00	0,00	0,00	0,00	0,00	0,00
2	0,00	0,00	0,00	0,00	0,00	0,00	0,00	0,00	0,00	0,00	0,00
3	0,00	0,00	0,00	0,00	0,00	0,00	0,00	0,00	0,00	0,00	0,00

**PROSPETTO DELLE SPESE DI BILANCIO PER MISSIONI, PROGRAMMI E MACROAGGREGATI**  
**SPESE CORRENTI - IMPEGNI**  
**Esercizio finanziario 2021**

MISSIONI E PROGRAMMI / MACROAGGREGATI	101	102	103	104	105	106	107	108	109	110	Totale
	Redditi da lavoro dipendente	Imposte e tasse a carico dell'ente	Acquisto di beni e servizi	Trasferimenti correnti	Trasferimenti di tributi (solo per le Regioni)	Fondi perequativi (solo per le Regioni)	Interessi passivi	Altre spese per redditi da capitale	Rimborsti e poste correttive delle entrate	Altre spese correnti	Totale
<b>TOTALE MISSIONE 15 - Politiche per il lavoro e la formazione professionale</b>	0,00	0,00	0,00	0,00	0,00	0,00	0,00	0,00	0,00	0,00	0,00
<b>16 MISSIONE 16 - Agricoltura, politiche agroalimentari e pesca</b>	0,00	0,00	296,71	0,00	0,00	0,00	0,00	0,00	0,00	0,00	296,71
1 Sviluppo del settore agricolo e del sistema agroalimentare	0,00	0,00	0,00	0,00	0,00	0,00	0,00	0,00	0,00	0,00	0,00
2 Caccia e pesca	0,00	0,00	0,00	0,00	0,00	0,00	0,00	0,00	0,00	0,00	0,00
<b>TOTALE MISSIONE 16 - Agricoltura, politiche agroalimentari e pesca</b>	0,00	0,00	296,71	0,00	0,00	0,00	0,00	0,00	0,00	0,00	296,71
<b>17 MISSIONE 17 - Energia e diversificazione delle fonti energetiche</b>	0,00	0,00	0,00	0,00	0,00	0,00	0,00	0,00	0,00	0,00	0,00
1 Fonti energetiche	0,00	0,00	0,00	0,00	0,00	0,00	0,00	0,00	0,00	0,00	0,00
<b>TOTALE MISSIONE 17 - Energia e diversificazione delle fonti energetiche</b>	0,00	0,00	0,00	0,00	0,00	0,00	0,00	0,00	0,00	0,00	0,00
<b>18 MISSIONE 18 - Relazioni con le altre autonomie territoriali e locali</b>	0,00	0,00	0,00	0,00	0,00	0,00	0,00	0,00	0,00	0,00	0,00
1 Relazioni finanziarie con le altre autonomie territoriali	0,00	0,00	0,00	0,00	0,00	0,00	0,00	0,00	0,00	0,00	0,00
<b>TOTALE MISSIONE 18 - Relazioni con le altre autonomie territoriali e locali</b>	0,00	0,00	0,00	0,00	0,00	0,00	0,00	0,00	0,00	0,00	0,00
<b>19 MISSIONE 19 - Relazioni Internazionali</b>	0,00	0,00	0,00	0,00	0,00	0,00	0,00	0,00	0,00	0,00	0,00
1 Relazioni internazionali e Cooperazione allo sviluppo	0,00	0,00	0,00	0,00	0,00	0,00	0,00	0,00	0,00	0,00	0,00
<b>TOTALE MISSIONE 19 - Relazioni Internazionali</b>	0,00	0,00	0,00	0,00	0,00	0,00	0,00	0,00	0,00	0,00	0,00
<b>20 MISSIONE 20 - Fondi e accantonamenti</b>	0,00	0,00	0,00	0,00	0,00	0,00	0,00	0,00	0,00	0,00	0,00
1 Fondo di riserva	0,00	0,00	0,00	0,00	0,00	0,00	0,00	0,00	0,00	0,00	0,00
2 Fondo crediti di dubbia esigibilità	0,00	0,00	0,00	0,00	0,00	0,00	0,00	0,00	0,00	0,00	0,00
3 Altri fondi	0,00	0,00	0,00	0,00	0,00	0,00	0,00	0,00	0,00	0,00	0,00
<b>TOTALE MISSIONE 20 - Fondi e accantonamenti</b>	0,00	0,00	0,00	0,00	0,00	0,00	0,00	0,00	0,00	0,00	0,00
<b>50 MISSIONE 50 - Debito pubblico</b>	0,00	0,00	0,00	0,00	0,00	0,00	0,00	0,00	0,00	0,00	0,00
1 Quota interessi ammortamento mutui e prestiti obbligazionari	0,00	0,00	0,00	0,00	0,00	0,00	0,00	0,00	0,00	0,00	0,00
<b>TOTALE MISSIONE 50 - Debito pubblico</b>	0,00	0,00	0,00	0,00	0,00	0,00	0,00	0,00	0,00	0,00	0,00
<b>60 MISSIONE 60 - Anticipazioni finanziarie</b>											

COMUNE DI SORTINO (SR)

Allegato e) al Rendiconto - Spese per macroaggregati

**PROSPETTO DELLE SPESE DI BILANCIO PER MISSIONI, PROGRAMMI E MACROAGGREGATI**  
**SPESE CORRENTI - IMPEGNI**  
**Esercizio finanziario 2021**

MISSIONI E PROGRAMMI / MACROAGGREGATI	101	102	103	104	105	Fondi perequativi (solo per le Regioni)	106	107	108	Rimborsi e poste correttive delle entrate	Altre spese correnti	Totale
1												
Restituzione anticipazione di tesoreria	0,00	0,00	0,00	0,00	0,00	0,00	0,00	0,00	0,00	0,00	0,00	0,00
<b>TOTALE MISSIONE 60 - Anticipazioni finanziarie</b>	0,00	0,00	0,00	0,00	0,00	0,00	0,00	0,00	0,00	0,00	0,00	0,00
<b>TOTALE MACROAGGREGATI</b>	2.497.688,33	123.678,48	3.290.541,99	889.655,93	0,00	0,00	0,00	96.514,53	0,00	23.253,13	185.562,93	7.106.895,32

**PROSPETTO DELLE SPESE DI BILANCIO PER MISSIONI, PROGRAMMI E MACROAGGREGATI**  
**SPESE CORRENTI - PAGAMENTI IN C/COMPETENZA**  
**Esercizio finanziario 2021**

MISSIONI E PROGRAMMI / MACROAGGREGATI	101	102	103	104	105	106	107	108	109	110	Totale
<b>1 MISSIONE 1 - Servizi istituzionali, generali e di gestione</b>											<b>100</b>
1 Organi istituzionali	0,00	6.766,13	141.319,11	9.216,00	0,00	0,00	0,00	0,00	0,00	0,00	167.321,24
2 Segreteria generale	498.377,21	24.810,75	164.437,89	15.075,00	0,00	0,00	38.214,57	0,00	0,00	48.879,14	729.794,56
3 Gestione economica, finanziaria, programmazione, provveditorato	181.180,68	6.772,74	1.809,68	0,00	0,00	0,00	0,00	0,00	0,00	0,00	188.763,10
4 Gestione delle entrate tributarie e servizi fiscali	130.736,17	6.199,43	17.631,66	0,00	0,00	0,00	0,00	0,00	19.366,35	52.416,71	226.350,32
5 Gestione dei beni demaniali e patrimoniali	0,00	0,00	0,00	0,00	0,00	0,00	0,00	0,00	0,00	0,00	0,00
6 Ufficio tecnico	381.120,06	23.350,37	3.953,50	0,00	0,00	0,00	20.857,00	0,00	0,00	66.000,00	487.080,93
7 Elezioni e consultazioni popolari - Anagrafe e stato civile	67.719,12	2.632,63	28.923,04	13.566,32	0,00	0,00	0,00	0,00	0,00	0,00	112.841,11
8 Statistica e sistemi informativi	0,00	0,00	0,00	0,00	0,00	0,00	0,00	0,00	0,00	0,00	0,00
9 Assistenza tecnico-amministrativa agli enti locali	0,00	0,00	0,00	0,00	0,00	0,00	0,00	0,00	0,00	0,00	0,00
10 Risorse umane	85.912,37	4.610,66	0,00	0,00	0,00	0,00	0,00	0,00	0,00	0,00	100.523,03
11 Altri servizi generali	0,00	0,00	85.948,43	0,00	0,00	0,00	0,00	0,00	0,00	0,00	85.948,43
<b>TOTALE MISSIONE 1 - Servizi istituzionali, generali e di gestione</b>	<b>1.295.046,61</b>	<b>76.162,71</b>	<b>444.023,31</b>	<b>37.887,32</b>	<b>0,00</b>	<b>0,00</b>	<b>68.871,57</b>	<b>0,00</b>	<b>19.366,35</b>	<b>169.296,85</b>	<b>2.099.622,72</b>
<b>2 MISSIONE 2 - Giustizia</b>											
1 Uffici giudiziari	0,00	0,00	485,56	0,00	0,00	0,00	0,00	0,00	0,00	0,00	485,56
2 Casa circondariale e altri servizi	0,00	0,00	0,00	0,00	0,00	0,00	0,00	0,00	0,00	0,00	0,00
<b>TOTALE MISSIONE 2 - Giustizia</b>	<b>0,00</b>	<b>0,00</b>	<b>485,56</b>	<b>0,00</b>	<b>0,00</b>	<b>0,00</b>	<b>0,00</b>	<b>0,00</b>	<b>0,00</b>	<b>0,00</b>	<b>485,56</b>
<b>3 MISSIONE 3 - Ordine pubblico e sicurezza</b>											
1 Polizia locale e amministrativa	297.811,80	19.386,56	6.453,39	0,00	0,00	0,00	0,00	0,00	0,00	0,00	323.651,77
2 Sistema integrato di sicurezza urbana	0,00	0,00	0,00	0,00	0,00	0,00	0,00	0,00	0,00	0,00	0,00
<b>TOTALE MISSIONE 3 - Ordine pubblico e sicurezza</b>	<b>297.811,80</b>	<b>19.386,56</b>	<b>6.453,39</b>	<b>0,00</b>	<b>0,00</b>	<b>0,00</b>	<b>0,00</b>	<b>0,00</b>	<b>0,00</b>	<b>0,00</b>	<b>323.651,77</b>
<b>4 MISSIONE 4 - Istruzione e diritto allo studio</b>											
1 Istruzione prescolastica	0,00	0,00	11.419,49	0,00	0,00	0,00	0,00	0,00	0,00	0,00	11.419,49
2 Altri ordini di istruzione	0,00	0,00	27.920,62	0,00	0,00	0,00	0,00	0,00	0,00	0,00	27.920,62
4 Istruzione universitaria	0,00	0,00	0,00	0,00	0,00	0,00	0,00	0,00	0,00	0,00	0,00
5 Istruzione tecnica superiore	0,00	0,00	0,00	0,00	0,00	0,00	0,00	0,00	0,00	0,00	0,00
6 Servizi ausiliari all'istruzione	0,00	0,00	0,00	0,00	0,00	0,00	0,00	0,00	0,00	0,00	0,00
7 Diritto allo studio	0,00	0,00	146.426,92	0,00	0,00	0,00	0,00	0,00	0,00	0,00	146.426,92
<b>TOTALE MISSIONE 4 - Istruzione e diritto allo studio</b>	<b>0,00</b>	<b>0,00</b>	<b>185.767,03</b>	<b>0,00</b>	<b>0,00</b>	<b>0,00</b>	<b>0,00</b>	<b>0,00</b>	<b>0,00</b>	<b>0,00</b>	<b>185.767,03</b>
<b>5 MISSIONE 5 - Tutela e valorizzazione dei beni e attività culturali</b>											
1 Valorizzazione dei beni di interesse storico	0,00	0,00	0,00	0,00	0,00	0,00	0,00	0,00	0,00	0,00	0,00

**PROSPETTO DELLE SPESE DI BILANCIO PER MISSIONI, PROGRAMMI E MACROAGGREGATI**  
**SPESE CORRENTI - PAGAMENTI IN C/COMPETENZA**  
**Esercizio finanziario 2021**

MISSIONI E PROGRAMMI / MACROAGGREGATI	Redditi da lavoro dipendente		Imposte e tasse a carico dell'ente		Acquisto di beni e servizi		Trasferimenti correnti		Trasferimenti di tributi (solo per le Regioni)		Fondi perequativi (solo per le Regioni)		Interessi passivi		Altre spese per redditi da capitale		Rimborsi e poste correttive delle entrate		Altre spese correnti		Totale	
	101	102	103	104	105	106	107	108	109	110	111	112	113	114	115	116	117	118	119	120	121	122
2 Attività culturali e interventi diversi nel settore culturale	79.986,01	3.944,89	5.138,18	0,00	0,00	0,00	0,00	0,00	0,00	0,00	0,00	0,00	0,00	0,00	0,00	0,00	0,00	0,00	0,00	5.500,00	0,00	94.579,08
<b>TOTALE MISSIONE 5 - Tutela e valorizzazione dei beni e attività culturali</b>	<b>79.986,01</b>	<b>3.944,89</b>	<b>5.138,18</b>	<b>0,00</b>	<b>0,00</b>	<b>0,00</b>	<b>0,00</b>	<b>0,00</b>	<b>0,00</b>	<b>0,00</b>	<b>0,00</b>	<b>0,00</b>	<b>0,00</b>	<b>0,00</b>	<b>0,00</b>	<b>0,00</b>	<b>0,00</b>	<b>0,00</b>	<b>0,00</b>	<b>5.500,00</b>	<b>0,00</b>	<b>94.579,08</b>
6 MISSIONE 6 - Politiche giovanili, sport e tempo libero	0,00	0,00	4.412,50	18.000,00	0,00	0,00	0,00	0,00	0,00	0,00	0,00	0,00	0,00	4.531,00	0,00	0,00	0,00	0,00	0,00	0,00	0,00	26.943,50
1 Sport e tempo libero	0,00	0,00	0,00	0,00	0,00	0,00	0,00	0,00	0,00	0,00	0,00	0,00	0,00	0,00	0,00	0,00	0,00	0,00	0,00	0,00	0,00	0,00
2 Giovani	0,00	0,00	4.412,50	18.000,00	0,00	0,00	0,00	0,00	0,00	0,00	0,00	0,00	0,00	4.531,00	0,00	0,00	0,00	0,00	0,00	0,00	0,00	26.943,50
<b>TOTALE MISSIONE 6 - Politiche giovanili, sport e tempo libero</b>	<b>0,00</b>	<b>0,00</b>	<b>4.412,50</b>	<b>18.000,00</b>	<b>0,00</b>	<b>0,00</b>	<b>0,00</b>	<b>0,00</b>	<b>0,00</b>	<b>0,00</b>	<b>0,00</b>	<b>0,00</b>	<b>0,00</b>	<b>4.531,00</b>	<b>0,00</b>	<b>0,00</b>	<b>0,00</b>	<b>0,00</b>	<b>0,00</b>	<b>0,00</b>	<b>0,00</b>	<b>26.943,50</b>
7 MISSIONE 7 - Turismo	50.791,23	1.869,95	34.175,35	65.000,00	0,00	0,00	0,00	0,00	0,00	0,00	0,00	0,00	0,00	4.721,44	0,00	0,00	0,00	0,00	0,00	0,00	0,00	156.557,97
1 Sviluppo e la valorizzazione del turismo	50.791,23	1.869,95	34.175,35	65.000,00	0,00	0,00	0,00	0,00	0,00	0,00	0,00	0,00	0,00	4.721,44	0,00	0,00	0,00	0,00	0,00	0,00	0,00	156.557,97
<b>TOTALE MISSIONE 7 - Turismo</b>	<b>50.791,23</b>	<b>1.869,95</b>	<b>34.175,35</b>	<b>65.000,00</b>	<b>0,00</b>	<b>0,00</b>	<b>0,00</b>	<b>0,00</b>	<b>0,00</b>	<b>0,00</b>	<b>0,00</b>	<b>0,00</b>	<b>0,00</b>	<b>4.721,44</b>	<b>0,00</b>	<b>0,00</b>	<b>0,00</b>	<b>0,00</b>	<b>0,00</b>	<b>0,00</b>	<b>0,00</b>	<b>156.557,97</b>
8 MISSIONE 8 - Assetto del territorio ed edilizia abitativa	14.829,27	777,62	101.626,00	0,00	0,00	0,00	0,00	0,00	0,00	0,00	0,00	0,00	0,00	16.135,53	0,00	0,00	0,00	0,00	0,00	0,00	0,00	133.368,42
1 Urbanistica e assetto del territorio	14.829,27	777,62	101.626,00	0,00	0,00	0,00	0,00	0,00	0,00	0,00	0,00	0,00	0,00	16.135,53	0,00	0,00	0,00	0,00	0,00	0,00	0,00	133.368,42
2 Edilizia residenziale pubblica e locale e piani di edilizia economico-popolare	0,00	0,00	0,00	0,00	0,00	0,00	0,00	0,00	0,00	0,00	0,00	0,00	0,00	0,00	0,00	0,00	0,00	0,00	0,00	0,00	0,00	0,00
<b>TOTALE MISSIONE 8 - Assetto del territorio ed edilizia abitativa</b>	<b>14.829,27</b>	<b>777,62</b>	<b>101.626,00</b>	<b>0,00</b>	<b>0,00</b>	<b>0,00</b>	<b>0,00</b>	<b>0,00</b>	<b>0,00</b>	<b>0,00</b>	<b>0,00</b>	<b>0,00</b>	<b>0,00</b>	<b>16.135,53</b>	<b>0,00</b>	<b>0,00</b>	<b>0,00</b>	<b>0,00</b>	<b>0,00</b>	<b>0,00</b>	<b>0,00</b>	<b>133.368,42</b>
9 MISSIONE 9 - Sviluppo sostenibile e tutela del territorio e dell'ambiente	0,00	0,00	0,00	0,00	0,00	0,00	0,00	0,00	0,00	0,00	0,00	0,00	0,00	0,00	0,00	0,00	0,00	0,00	0,00	0,00	0,00	0,00
1 Difesa del suolo	0,00	0,00	0,00	0,00	0,00	0,00	0,00	0,00	0,00	0,00	0,00	0,00	0,00	0,00	0,00	0,00	0,00	0,00	0,00	0,00	0,00	0,00
2 Tutela, valorizzazione e recupero ambientale	0,00	0,00	0,00	0,00	0,00	0,00	0,00	0,00	0,00	0,00	0,00	0,00	0,00	0,00	0,00	0,00	0,00	0,00	0,00	0,00	0,00	0,00
3 Rifiuti	0,00	7.022,68	1.057.867,13	0,00	0,00	0,00	0,00	0,00	0,00	0,00	0,00	0,00	0,00	617,14	0,00	0,00	0,00	0,00	0,00	0,00	0,00	1.065.506,95
4 Servizio idrico integrato	114.939,78	0,00	690.423,77	3.345,00	0,00	0,00	0,00	0,00	0,00	0,00	0,00	0,00	0,00	2.707,21	0,00	0,00	0,00	0,00	0,00	0,00	0,00	801.415,76
5 Aree protette, parchi naturali, protezione naturalistica e forestazione	0,00	0,00	0,00	0,00	0,00	0,00	0,00	0,00	0,00	0,00	0,00	0,00	0,00	0,00	0,00	0,00	0,00	0,00	0,00	0,00	0,00	0,00
6 Tutela e valorizzazione delle risorse idriche	0,00	0,00	0,00	0,00	0,00	0,00	0,00	0,00	0,00	0,00	0,00	0,00	0,00	0,00	0,00	0,00	0,00	0,00	0,00	0,00	0,00	0,00
7 Sviluppo sostenibile territorio montano piccoli Comuni	0,00	0,00	0,00	0,00	0,00	0,00	0,00	0,00	0,00	0,00	0,00	0,00	0,00	0,00	0,00	0,00	0,00	0,00	0,00	0,00	0,00	0,00
8 Qualità dell'aria e riduzione dell'inquinamento	0,00	0,00	0,00	0,00	0,00	0,00	0,00	0,00	0,00	0,00	0,00	0,00	0,00	0,00	0,00	0,00	0,00	0,00	0,00	0,00	0,00	0,00
<b>TOTALE MISSIONE 9 - Sviluppo sostenibile e tutela del territorio e dell'ambiente</b>	<b>114.939,78</b>	<b>7.022,68</b>	<b>1.738.290,90</b>	<b>3.345,00</b>	<b>0,00</b>	<b>0,00</b>	<b>0,00</b>	<b>0,00</b>	<b>0,00</b>	<b>0,00</b>	<b>0,00</b>	<b>0,00</b>	<b>0,00</b>	<b>3.324,35</b>	<b>0,00</b>	<b>0,00</b>	<b>0,00</b>	<b>0,00</b>	<b>0,00</b>	<b>0,00</b>	<b>0,00</b>	<b>1.868.922,71</b>
10 MISSIONE 10 - Trasporti e diritto alla mobilità	0,00	0,00	0,00	0,00	0,00	0,00	0,00	0,00	0,00	0,00	0,00	0,00	0,00	0,00	0,00	0,00	0,00	0,00	0,00	0,00	0,00	0,00
1 Trasporto ferroviario	0,00	0,00	0,00	0,00	0,00	0,00	0,00	0,00	0,00	0,00	0,00	0,00	0,00	0,00	0,00	0,00	0,00	0,00	0,00	0,00	0,00	0,00
2 Trasporto pubblico locale	0,00	0,00	0,00	0,00	0,00	0,00	0,00	0,00	0,00	0,00	0,00	0,00	0,00	0,00	0,00	0,00	0,00	0,00	0,00	0,00	0,00	0,00

**PROSPETTO DELLE SPESE DI BILANCIO PER MISSIONI, PROGRAMMI E MACROAGGREGATI**  
**SPESE CORRENTI - PAGAMENTI IN C/COMPETENZA**  
**Esercizio finanziario 2021**

MISSIONI E PROGRAMMI / MACROAGGREGATI	101	102	103	104	105	106	107	108	109	110	Totale
Redditi da lavoro dipendente	Imposte e tasse a carico dell'ente	Acquisto di beni e servizi	Trasferimenti correnti	Trasferimenti di tributi (solo per le Regioni)	Fondi perequativi (solo per le Regioni)	Interessi passivi	Altre spese per redditi da capitale	Rimborsi e poste correttive delle entrate	Altre spese correnti	Totale	
3 Trasporto per vie d'acqua	0,00	0,00	0,00	0,00	0,00	0,00	0,00	0,00	0,00	0,00	0,00
4 Altre modalità di trasporto	0,00	0,00	0,00	0,00	0,00	0,00	0,00	0,00	0,00	0,00	0,00
5 Viabilità e infrastrutture stradali	0,00	0,00	0,00	0,00	0,00	0,00	0,00	0,00	0,00	0,00	0,00
<b>TOTALE MISSIONE 10 - Trasporti e diritto alla mobilità</b>	<b>0,00</b>	<b>0,00</b>	<b>0,00</b>	<b>0,00</b>	<b>0,00</b>	<b>0,00</b>	<b>0,00</b>	<b>0,00</b>	<b>0,00</b>	<b>0,00</b>	<b>0,00</b>
<b>11 MISSIONE 11 - Soccorso civile</b>	<b>0,00</b>	<b>0,00</b>	<b>0,00</b>	<b>0,00</b>	<b>0,00</b>	<b>0,00</b>	<b>0,00</b>	<b>0,00</b>	<b>0,00</b>	<b>0,00</b>	<b>0,00</b>
1 Sistema di protezione civile	0,00	0,00	0,00	0,00	0,00	0,00	0,00	0,00	0,00	0,00	0,00
2 Interventi a seguito di calamità naturali	0,00	0,00	0,00	0,00	0,00	0,00	0,00	0,00	0,00	0,00	0,00
<b>TOTALE MISSIONE 11 - Soccorso civile</b>	<b>0,00</b>	<b>0,00</b>	<b>0,00</b>	<b>0,00</b>	<b>0,00</b>	<b>0,00</b>	<b>0,00</b>	<b>0,00</b>	<b>0,00</b>	<b>0,00</b>	<b>0,00</b>
<b>12 MISSIONE 12 - Diritti sociali, politiche sociali e famiglia</b>	<b>353.723,99</b>	<b>0,00</b>	<b>31.989,31</b>	<b>0,00</b>	<b>0,00</b>	<b>0,00</b>	<b>3.720,65</b>	<b>0,00</b>	<b>0,00</b>	<b>0,00</b>	<b>389.413,95</b>
1 Interventi per l'infanzia e i minori e per asili nido	0,00	0,00	40.734,26	0,00	0,00	0,00	0,00	0,00	0,00	0,00	40.734,26
2 Interventi per la disabilità	101.282,19	5.752,10	67.430,03	100.847,62	0,00	0,00	0,00	0,00	0,00	0,00	275.311,94
3 Interventi per gli anziani	39.647,22	0,00	1.515,78	0,00	0,00	0,00	0,00	0,00	0,00	0,00	41.163,00
4 Interventi per i soggetti a rischio di esclusione sociale	0,00	0,00	0,00	0,00	0,00	0,00	0,00	0,00	0,00	0,00	0,00
5 Interventi per le famiglie	0,00	0,00	0,00	0,00	0,00	0,00	0,00	0,00	0,00	0,00	0,00
6 Interventi per il diritto alla casa	0,00	0,00	0,00	0,00	0,00	0,00	0,00	0,00	0,00	0,00	0,00
7 Programmazione e governo della rete dei servizi socio-sanitari e sociali	0,00	0,00	0,00	6.384,86	0,00	0,00	0,00	0,00	0,00	0,00	6.384,86
8 Cooperazione e associazionismo	0,00	0,00	0,00	0,00	0,00	0,00	0,00	0,00	0,00	0,00	0,00
9 Servizio necroscopico e cimiteriale	75.443,80	3.372,41	28.161,72	0,00	0,00	0,00	5.209,99	0,00	0,00	0,00	113.187,92
<b>TOTALE MISSIONE 12 - Diritti sociali, politiche sociali e famiglia</b>	<b>570.097,20</b>	<b>9.124,51</b>	<b>170.811,10</b>	<b>107.232,48</b>	<b>0,00</b>	<b>0,00</b>	<b>8.930,64</b>	<b>0,00</b>	<b>0,00</b>	<b>0,00</b>	<b>866.195,93</b>
<b>13 MISSIONE 13 - Tutela della salute</b>	<b>0,00</b>	<b>0,00</b>	<b>0,00</b>	<b>0,00</b>	<b>0,00</b>	<b>0,00</b>	<b>0,00</b>	<b>0,00</b>	<b>0,00</b>	<b>0,00</b>	<b>0,00</b>
7 Ulteriori spese in materia sanitaria	0,00	0,00	0,00	0,00	0,00	0,00	0,00	0,00	0,00	0,00	0,00
<b>TOTALE MISSIONE 13 - Tutela della salute</b>	<b>0,00</b>	<b>0,00</b>	<b>0,00</b>	<b>0,00</b>	<b>0,00</b>	<b>0,00</b>	<b>0,00</b>	<b>0,00</b>	<b>0,00</b>	<b>0,00</b>	<b>0,00</b>
<b>14 MISSIONE 14 - Sviluppo economico e competitività</b>	<b>0,00</b>	<b>0,00</b>	<b>0,00</b>	<b>0,00</b>	<b>0,00</b>	<b>0,00</b>	<b>0,00</b>	<b>0,00</b>	<b>0,00</b>	<b>0,00</b>	<b>0,00</b>
1 Industria, PMI e Artigianato	0,00	0,00	0,00	0,00	0,00	0,00	0,00	0,00	0,00	0,00	0,00
2 Commercio - reti distributive - tutela dei consumatori	0,00	0,00	0,00	0,00	0,00	0,00	0,00	0,00	0,00	0,00	0,00
3 Ricerca e innovazione	0,00	0,00	0,00	0,00	0,00	0,00	0,00	0,00	0,00	0,00	0,00
4 Reti e altri servizi di pubblica utilità	0,00	0,00	0,00	0,00	0,00	0,00	0,00	0,00	0,00	0,00	0,00
<b>TOTALE MISSIONE 14 - Sviluppo economico e competitività</b>	<b>0,00</b>	<b>0,00</b>	<b>0,00</b>	<b>0,00</b>	<b>0,00</b>	<b>0,00</b>	<b>0,00</b>	<b>0,00</b>	<b>0,00</b>	<b>0,00</b>	<b>0,00</b>
<b>15 MISSIONE 15 - Politiche per il lavoro e la formazione professionale</b>	<b>0,00</b>	<b>0,00</b>	<b>0,00</b>	<b>0,00</b>	<b>0,00</b>	<b>0,00</b>	<b>0,00</b>	<b>0,00</b>	<b>0,00</b>	<b>0,00</b>	<b>0,00</b>
1 Servizi per lo sviluppo del mercato del lavoro	0,00	0,00	0,00	0,00	0,00	0,00	0,00	0,00	0,00	0,00	0,00
2 Formazione professionale	0,00	0,00	0,00	0,00	0,00	0,00	0,00	0,00	0,00	0,00	0,00
3 Sostegno all'occupazione	0,00	0,00	0,00	0,00	0,00	0,00	0,00	0,00	0,00	0,00	0,00

**PROSPETTO DELLE SPESE DI BILANCIO PER MISSIONI, PROGRAMMI E MACROAGGREGATI**  
**SPESE CORRENTI - PAGAMENTI IN C/COMPETENZA**  
**Esercizio finanziario 2021**

MISSIONI E PROGRAMMI / MACROAGGREGATI	Redditi da lavoro dipendente		Imposte e tasse a carico dell'ente		Acquisto di beni e servizi		Trasferimenti correnti		Trasferimenti di tributi (solo per le Regioni)		Fondi perequativi (solo per le Regioni)		Interessi passivi		Altre spese per redditi da capitale		Rimborsi e poste correttive delle entrate		Altre spese correnti		Totale		
	101	102	103	104	105	106	107	108	109	110	111	112	113	114	115	116	117	118	119	120	121	122	
<b>TOTALE MISSIONE 15 - Politiche per il lavoro e la formazione professionale</b>	0,00	0,00	0,00	0,00	0,00	0,00	0,00	0,00	0,00	0,00	0,00	0,00	0,00	0,00	0,00	0,00	0,00	0,00	0,00	0,00	0,00	0,00	
<b>16 MISSIONE 16 - Agricoltura, politiche agroalimentari e pesca</b>	0,00	0,00	272,11	0,00	0,00	0,00	0,00	0,00	0,00	0,00	0,00	0,00	0,00	0,00	0,00	0,00	0,00	0,00	0,00	0,00	0,00	0,00	0,00
1 Sviluppo del settore agricolo e del sistema agroalimentare	0,00	0,00	272,11	0,00	0,00	0,00	0,00	0,00	0,00	0,00	0,00	0,00	0,00	0,00	0,00	0,00	0,00	0,00	0,00	0,00	0,00	0,00	0,00
2 Caccia e pesca	0,00	0,00	0,00	0,00	0,00	0,00	0,00	0,00	0,00	0,00	0,00	0,00	0,00	0,00	0,00	0,00	0,00	0,00	0,00	0,00	0,00	0,00	0,00
<b>TOTALE MISSIONE 16 - Agricoltura, politiche agroalimentari e pesca</b>	0,00	0,00	272,11	0,00	0,00	0,00	0,00	0,00	0,00	0,00	0,00	0,00	0,00	0,00	0,00	0,00	0,00	0,00	0,00	0,00	0,00	0,00	0,00
<b>17 MISSIONE 17 - Energia e diversificazione delle fonti energetiche</b>	0,00	0,00	0,00	0,00	0,00	0,00	0,00	0,00	0,00	0,00	0,00	0,00	0,00	0,00	0,00	0,00	0,00	0,00	0,00	0,00	0,00	0,00	0,00
1 Fonti energetiche	0,00	0,00	0,00	0,00	0,00	0,00	0,00	0,00	0,00	0,00	0,00	0,00	0,00	0,00	0,00	0,00	0,00	0,00	0,00	0,00	0,00	0,00	0,00
<b>TOTALE MISSIONE 17 - Energia e diversificazione delle fonti energetiche</b>	0,00	0,00	0,00	0,00	0,00	0,00	0,00	0,00	0,00	0,00	0,00	0,00	0,00	0,00	0,00	0,00	0,00	0,00	0,00	0,00	0,00	0,00	0,00
<b>18 MISSIONE 18 - Relazioni con le altre autonomie territoriali e locali</b>	0,00	0,00	0,00	0,00	0,00	0,00	0,00	0,00	0,00	0,00	0,00	0,00	0,00	0,00	0,00	0,00	0,00	0,00	0,00	0,00	0,00	0,00	0,00
1 Relazioni finanziarie con le altre autonomie territoriali	0,00	0,00	0,00	0,00	0,00	0,00	0,00	0,00	0,00	0,00	0,00	0,00	0,00	0,00	0,00	0,00	0,00	0,00	0,00	0,00	0,00	0,00	0,00
<b>TOTALE MISSIONE 18 - Relazioni con le altre autonomie territoriali e locali</b>	0,00	0,00	0,00	0,00	0,00	0,00	0,00	0,00	0,00	0,00	0,00	0,00	0,00	0,00	0,00	0,00	0,00	0,00	0,00	0,00	0,00	0,00	0,00
<b>19 MISSIONE 19 - Relazioni Internazionali</b>	0,00	0,00	0,00	0,00	0,00	0,00	0,00	0,00	0,00	0,00	0,00	0,00	0,00	0,00	0,00	0,00	0,00	0,00	0,00	0,00	0,00	0,00	0,00
1 Relazioni internazionali e Cooperazione allo sviluppo	0,00	0,00	0,00	0,00	0,00	0,00	0,00	0,00	0,00	0,00	0,00	0,00	0,00	0,00	0,00	0,00	0,00	0,00	0,00	0,00	0,00	0,00	0,00
<b>TOTALE MISSIONE 19 - Relazioni Internazionali</b>	0,00	0,00	0,00	0,00	0,00	0,00	0,00	0,00	0,00	0,00	0,00	0,00	0,00	0,00	0,00	0,00	0,00	0,00	0,00	0,00	0,00	0,00	0,00
<b>20 MISSIONE 20 - Fondi e accantonamenti</b>	0,00	0,00	0,00	0,00	0,00	0,00	0,00	0,00	0,00	0,00	0,00	0,00	0,00	0,00	0,00	0,00	0,00	0,00	0,00	0,00	0,00	0,00	0,00
1 Fondo di riserva	0,00	0,00	0,00	0,00	0,00	0,00	0,00	0,00	0,00	0,00	0,00	0,00	0,00	0,00	0,00	0,00	0,00	0,00	0,00	0,00	0,00	0,00	0,00
2 Fondo crediti di dubbia esigibilità	0,00	0,00	0,00	0,00	0,00	0,00	0,00	0,00	0,00	0,00	0,00	0,00	0,00	0,00	0,00	0,00	0,00	0,00	0,00	0,00	0,00	0,00	0,00
3 Altri fondi	0,00	0,00	0,00	0,00	0,00	0,00	0,00	0,00	0,00	0,00	0,00	0,00	0,00	0,00	0,00	0,00	0,00	0,00	0,00	0,00	0,00	0,00	0,00
<b>TOTALE MISSIONE 20 - Fondi e accantonamenti</b>	0,00	0,00	0,00	0,00	0,00	0,00	0,00	0,00	0,00	0,00	0,00	0,00	0,00	0,00	0,00	0,00	0,00	0,00	0,00	0,00	0,00	0,00	0,00
<b>50 MISSIONE 50 - Debito pubblico</b>	0,00	0,00	0,00	0,00	0,00	0,00	0,00	0,00	0,00	0,00	0,00	0,00	0,00	0,00	0,00	0,00	0,00	0,00	0,00	0,00	0,00	0,00	0,00
1 Quota interessi ammortamento mutui e prestiti obbligazionari	0,00	0,00	0,00	0,00	0,00	0,00	0,00	0,00	0,00	0,00	0,00	0,00	0,00	0,00	0,00	0,00	0,00	0,00	0,00	0,00	0,00	0,00	0,00
<b>TOTALE MISSIONE 50 - Debito pubblico</b>	0,00	0,00	0,00	0,00	0,00	0,00	0,00	0,00	0,00	0,00	0,00	0,00	0,00	0,00	0,00	0,00	0,00	0,00	0,00	0,00	0,00	0,00	0,00
<b>60 MISSIONE 60 - Anticipazioni finanziarie</b>																							

COMUNE DI SORTINO (SR)

Allegato e) al Rendiconto - Spese per macroaggregati

**PROSPETTO DELLE SPESE DI BILANCIO PER MISSIONI, PROGRAMMI E MACROAGGREGATI**  
**SPESE CORRENTI - PAGAMENTI IN C/COMPETENZA**  
**Esercizio finanziario 2021**

MISSIONI E PROGRAMMI / MACROAGGREGATI	101	102	103	104	105	Fondi perequativi (solo per le Regioni)	106	107	108	Rimborsi e poste correttive delle entrate	109	110	Totale
1 Restituzione anticipazione di tesoreria	0,00	0,00	0,00	0,00	0,00	0,00	0,00	0,00	0,00	0,00	0,00	0,00	0,00
<b>TOTALE MISSIONE 60 - Anticipazioni finanziarie</b>	0,00	0,00	0,00	0,00	0,00	0,00	0,00	0,00	0,00	0,00	0,00	0,00	0,00
<b>TOTALE MACROAGGREGATI</b>	2.423.610,90	117.288,94	2.691.455,43	231.434,80	0,00	0,00	0,00	96.514,63	0,00	19.366,35	174.795,85	5.764.366,80	



**PROSPETTO DELLE SPESE DI BILANCIO PER MISSIONI, PROGRAMMI E MACROAGGREGATI**  
**SPESE CORRENTI - PAGAMENTI IN C/RESIDUI**  
**Esercizio finanziario 2021**

MISSIONI E PROGRAMMI / MACROAGGREGATI	101	102	103	104	105	106	107	108	109	110	Totale
	Redditi da lavoro dipendente	Imposte e tasse a carico dell'ente	Acquisto di beni e servizi	Trasferimenti correnti	Trasferimenti di tributi (solo per le Regioni)	Fondi perequativi (solo per le Regioni)	Interessi passivi	Altre spese per redditi da capitale	Rimborsi e poste correttive delle entrate	Altre spese correnti	Totale
<b>1 MISSIONE 1 - Servizi istituzionali, generali e di gestione</b>											<b>100</b>
1 Organi istituzionali	0,00	101,40	22.993,80	0,00	0,00	0,00	0,00	0,00	0,00	0,00	23.095,20
2 Segreteria generale	19.999,84	2.226,16	33.769,61	1.300,00	0,00	0,00	0,00	0,00	0,00	0,00	56.295,61
3 Gestione economica, finanziaria, programmazione, provveditorato	186,98	12,55	5,73	47.880,61	0,00	0,00	0,00	0,00	0,00	2.297,00	50.382,87
4 Gestione delle entrate tributarie e servizi fiscali	1.153,02	46,00	82.589,64	0,00	0,00	0,00	0,00	0,00	699,89	988,70	86.457,45
5 Gestione dei beni demaniali e patrimoniali	0,00	0,00	0,00	0,00	0,00	0,00	0,00	0,00	0,00	0,00	0,00
6 Ufficio tecnico	0,00	0,00	6.442,85	0,00	0,00	0,00	0,00	0,00	0,00	0,00	6.442,85
7 Elezioni e consultazioni popolari - Anagrafe e stato civile	467,44	0,00	4.769,21	798,76	0,00	0,00	0,00	0,00	0,00	0,00	5.974,41
8 Statistica e sistemi informativi	0,00	0,00	0,00	0,00	0,00	0,00	0,00	0,00	0,00	0,00	0,00
9 Assistenza tecnico-amministrativa agli enti locali	0,00	0,00	0,00	0,00	0,00	0,00	0,00	0,00	0,00	0,00	0,00
10 Risorse umane	25.902,07	1.957,90	0,00	0,00	0,00	0,00	0,00	0,00	0,00	0,00	27.759,97
11 Altri servizi generali	0,00	0,00	16.717,29	0,00	0,00	0,00	0,00	0,00	0,00	0,00	16.717,29
<b>TOTALE MISSIONE 1 - Servizi istituzionali, generali e di gestione</b>	<b>46.709,35</b>	<b>4.244,01</b>	<b>167.287,63</b>	<b>49.919,37</b>	<b>0,00</b>	<b>0,00</b>	<b>0,00</b>	<b>0,00</b>	<b>699,89</b>	<b>3.265,70</b>	<b>272.126,86</b>
<b>2 MISSIONE 2 - Giustizia</b>											
1 Uffici giudiziari	0,00	0,00	88,71	0,00	0,00	0,00	0,00	0,00	0,00	0,00	88,71
2 Casa circondariale e altri servizi	0,00	0,00	0,00	0,00	0,00	0,00	0,00	0,00	0,00	0,00	0,00
<b>TOTALE MISSIONE 2 - Giustizia</b>	<b>0,00</b>	<b>0,00</b>	<b>88,71</b>	<b>0,00</b>	<b>0,00</b>	<b>0,00</b>	<b>0,00</b>	<b>0,00</b>	<b>0,00</b>	<b>0,00</b>	<b>88,71</b>
<b>3 MISSIONE 3 - Ordine pubblico e sicurezza</b>											
1 Polizia locale e amministrativa	39.108,15	2.182,27	8.263,56	0,00	0,00	0,00	0,00	0,00	0,00	0,00	49.553,98
2 Sistema integrato di sicurezza urbana	0,00	0,00	0,00	0,00	0,00	0,00	0,00	0,00	0,00	0,00	0,00
<b>TOTALE MISSIONE 3 - Ordine pubblico e sicurezza</b>	<b>39.108,15</b>	<b>2.182,27</b>	<b>8.263,56</b>	<b>0,00</b>	<b>0,00</b>	<b>0,00</b>	<b>0,00</b>	<b>0,00</b>	<b>0,00</b>	<b>0,00</b>	<b>49.553,98</b>
<b>4 MISSIONE 4 - Istruzione e diritto allo studio</b>											
1 Istruzione prescolastica	0,00	0,00	1.610,09	0,00	0,00	0,00	0,00	0,00	0,00	0,00	1.610,09
2 Altri ordini di istruzione	0,00	0,00	6.828,87	0,00	0,00	0,00	0,00	0,00	0,00	0,00	6.828,87
4 Istruzione universitaria	0,00	0,00	0,00	0,00	0,00	0,00	0,00	0,00	0,00	0,00	0,00
5 Istruzione tecnica superiore	0,00	0,00	0,00	0,00	0,00	0,00	0,00	0,00	0,00	0,00	0,00
6 Servizi ausiliari all'istruzione	0,00	0,00	0,00	0,00	0,00	0,00	0,00	0,00	0,00	0,00	0,00
7 Diritto allo studio	0,00	0,00	47.403,37	2.060,00	0,00	0,00	0,00	0,00	0,00	0,00	49.463,37
<b>TOTALE MISSIONE 4 - Istruzione e diritto allo studio</b>	<b>0,00</b>	<b>0,00</b>	<b>55.842,33</b>	<b>2.060,00</b>	<b>0,00</b>	<b>0,00</b>	<b>0,00</b>	<b>0,00</b>	<b>0,00</b>	<b>0,00</b>	<b>57.902,33</b>
<b>5 MISSIONE 5 - Tutela e valorizzazione dei beni e attività culturali</b>											
1 Valorizzazione dei beni di interesse storico	0,00	0,00	0,00	0,00	0,00	0,00	0,00	0,00	0,00	0,00	0,00

**PROSPETTO DELLE SPESE DI BILANCIO PER MISSIONI, PROGRAMMI E MACROAGGREGATI**  
**SPESE CORRENTI - PAGAMENTI IN C/RESIDUI**  
**Esercizio finanziario 2021**

MISSIONI E PROGRAMMI / MACROAGGREGATI	101	102	103	104	105	106	107	108	109	110	Totale
Redditi da lavoro dipendente	Imposte e tasse a carico dell'ente	Acquisto di beni e servizi	Trasferimenti correnti	Trasferimenti di tributi (solo per le Regioni)	Fondi perequativi (solo per le Regioni)	Interessi passivi	Altre spese per redditi da capitale	Rimborsi e poste correttive delle entrate	Altre spese correnti	Totale	
2 Attività culturali e interventi diversi nel settore culturale	202,55	3,14	1.769,84	0,00	0,00	0,00	0,00	0,00	0,00	0,00	1.975,53
<b>TOTALE MISSIONE 5 - Tutela e valorizzazione dei beni e attività culturali</b>	<b>202,55</b>	<b>3,14</b>	<b>1.769,84</b>	<b>0,00</b>	<b>0,00</b>	<b>0,00</b>	<b>0,00</b>	<b>0,00</b>	<b>0,00</b>	<b>0,00</b>	<b>1.975,53</b>
6 MISSIONE 6 - Politiche giovanili, sport e tempo libero	0,00	0,00	2.437,50	0,00	0,00	0,00	0,00	0,00	0,00	0,00	2.437,50
1 Sport e tempo libero	0,00	0,00	0,00	0,00	0,00	0,00	0,00	0,00	0,00	0,00	0,00
2 Giovani	0,00	0,00	2.437,50	0,00	0,00	0,00	0,00	0,00	0,00	0,00	2.437,50
<b>TOTALE MISSIONE 6 - Politiche giovanili, sport e tempo libero</b>	<b>0,00</b>	<b>0,00</b>	<b>2.437,50</b>	<b>0,00</b>	<b>0,00</b>	<b>0,00</b>	<b>0,00</b>	<b>0,00</b>	<b>0,00</b>	<b>0,00</b>	<b>2.437,50</b>
7 MISSIONE 7 - Turismo	0,00	0,00	9.824,30	0,00	0,00	0,00	0,00	0,00	0,00	0,00	9.824,30
1 Sviluppo e la valorizzazione del turismo	0,00	0,00	9.824,30	0,00	0,00	0,00	0,00	0,00	0,00	0,00	9.824,30
<b>TOTALE MISSIONE 7 - Turismo</b>	<b>0,00</b>	<b>0,00</b>	<b>9.824,30</b>	<b>0,00</b>	<b>0,00</b>	<b>0,00</b>	<b>0,00</b>	<b>0,00</b>	<b>0,00</b>	<b>0,00</b>	<b>9.824,30</b>
8 MISSIONE 8 - Assetto del territorio ed edilizia abitativa	1.092,42	0,00	61.085,33	61.125,00	0,00	0,00	0,00	0,00	0,00	0,00	123.302,75
1 Urbanistica e assetto del territorio	1.092,42	0,00	61.085,33	61.125,00	0,00	0,00	0,00	0,00	0,00	0,00	123.302,75
2 Edilizia residenziale pubblica e locale e piani di edilizia economico-popolare	0,00	0,00	0,00	0,00	0,00	0,00	0,00	0,00	0,00	0,00	0,00
<b>TOTALE MISSIONE 8 - Assetto del territorio ed edilizia abitativa</b>	<b>1.092,42</b>	<b>0,00</b>	<b>61.085,33</b>	<b>61.125,00</b>	<b>0,00</b>	<b>0,00</b>	<b>0,00</b>	<b>0,00</b>	<b>0,00</b>	<b>0,00</b>	<b>123.302,75</b>
9 MISSIONE 9 - Sviluppo sostenibile e tutela del territorio e dell'ambiente	0,00	0,00	0,00	0,00	0,00	0,00	0,00	0,00	0,00	0,00	0,00
1 Difesa del suolo	0,00	0,00	0,00	0,00	0,00	0,00	0,00	0,00	0,00	0,00	0,00
2 Tutela, valorizzazione e recupero ambientale	0,00	0,00	0,00	0,00	0,00	0,00	0,00	0,00	0,00	0,00	0,00
3 Rifiuti	0,00	2.644,76	110.545,80	0,00	0,00	0,00	0,00	0,00	0,00	0,00	113.190,56
4 Servizio idrico integrato	0,00	0,00	100.618,43	3.345,00	0,00	0,00	0,00	0,00	0,00	0,00	103.963,43
5 Aree protette, parchi naturali, protezione naturalistica e forestazione	0,00	0,00	0,00	0,00	0,00	0,00	0,00	0,00	0,00	0,00	0,00
6 Tutela e valorizzazione delle risorse idriche	0,00	0,00	0,00	0,00	0,00	0,00	0,00	0,00	0,00	0,00	0,00
7 Sviluppo sostenibile territorio montano piccoli Comuni	0,00	0,00	0,00	0,00	0,00	0,00	0,00	0,00	0,00	0,00	0,00
8 Qualità dell'aria e riduzione dell'inquinamento	0,00	0,00	0,00	0,00	0,00	0,00	0,00	0,00	0,00	0,00	0,00
<b>TOTALE MISSIONE 9 - Sviluppo sostenibile e tutela del territorio e dell'ambiente</b>	<b>0,00</b>	<b>2.644,76</b>	<b>211.164,23</b>	<b>3.345,00</b>	<b>0,00</b>	<b>0,00</b>	<b>0,00</b>	<b>0,00</b>	<b>0,00</b>	<b>0,00</b>	<b>217.163,99</b>
10 MISSIONE 10 - Trasporti e diritto alla mobilità	0,00	0,00	0,00	0,00	0,00	0,00	0,00	0,00	0,00	0,00	0,00
1 Trasporto ferroviario	0,00	0,00	0,00	0,00	0,00	0,00	0,00	0,00	0,00	0,00	0,00
2 Trasporto pubblico locale	0,00	0,00	0,00	0,00	0,00	0,00	0,00	0,00	0,00	0,00	0,00

**PROSPETTO DELLE SPESE DI BILANCIO PER MISSIONI, PROGRAMMI E MACROAGGREGATI**  
**SPESE CORRENTI - PAGAMENTI IN C/RESIDUI**  
**Esercizio finanziario 2021**

MISSIONI E PROGRAMMI / MACROAGGREGATI	101	102	103	104	105	106	107	108	109	110	Totale
	Redditi da lavoro dipendente	Imposte e tasse a carico dell'ente	Acquisto di beni e servizi	Trasferimenti correnti	Trasferimenti di tributi (solo per le Regioni)	Fondi perequativi (solo per le Regioni)	Interessi passivi	Atre spese per redditi da capitale	Rimborsi e poste correttive delle entrate	Altre spese correnti	Totale
3	0,00	0,00	0,00	0,00	0,00	0,00	0,00	0,00	0,00	0,00	0,00
4	0,00	0,00	0,00	0,00	0,00	0,00	0,00	0,00	0,00	0,00	0,00
5	0,00	0,00	0,00	0,00	0,00	0,00	0,00	0,00	0,00	0,00	0,00
<b>TOTALE MISSIONE 10 - Trasporti e diritto alla mobilità</b>	<b>0,00</b>	<b>0,00</b>	<b>0,00</b>	<b>0,00</b>	<b>0,00</b>	<b>0,00</b>	<b>0,00</b>	<b>0,00</b>	<b>0,00</b>	<b>0,00</b>	<b>0,00</b>
<b>11 MISSIONE 11 - Soccorso civile</b>	<b>0,00</b>	<b>0,00</b>	<b>0,00</b>	<b>0,00</b>	<b>0,00</b>	<b>0,00</b>	<b>0,00</b>	<b>0,00</b>	<b>0,00</b>	<b>0,00</b>	<b>0,00</b>
1	0,00	0,00	0,00	0,00	0,00	0,00	0,00	0,00	0,00	0,00	0,00
2	0,00	0,00	0,00	0,00	0,00	0,00	0,00	0,00	0,00	0,00	0,00
<b>TOTALE MISSIONE 11 - Soccorso civile</b>	<b>0,00</b>	<b>0,00</b>	<b>0,00</b>	<b>0,00</b>	<b>0,00</b>	<b>0,00</b>	<b>0,00</b>	<b>0,00</b>	<b>0,00</b>	<b>0,00</b>	<b>0,00</b>
<b>12 MISSIONE 12 - Diritti sociali, politiche sociali e famiglia</b>	<b>917,40</b>	<b>0,00</b>	<b>9.256,52</b>	<b>0,00</b>	<b>0,00</b>	<b>0,00</b>	<b>0,00</b>	<b>0,00</b>	<b>0,00</b>	<b>0,00</b>	<b>10.173,92</b>
1	0,00	0,00	156.179,76	3.000,00	0,00	0,00	0,00	0,00	0,00	0,00	161.179,76
2	0,00	0,00	5.835,83	13.206,92	0,00	0,00	0,00	0,00	0,00	0,00	19.042,75
3	3.807,06	0,00	260,67	0,00	0,00	0,00	0,00	0,00	0,00	0,00	4.067,73
4	0,00	0,00	0,00	0,00	0,00	0,00	0,00	0,00	0,00	0,00	0,00
5	0,00	0,00	0,00	3.000,00	0,00	0,00	0,00	0,00	0,00	0,00	3.000,00
6	0,00	0,00	0,00	0,00	0,00	0,00	0,00	0,00	0,00	0,00	0,00
7	0,00	0,00	0,00	214,50	0,00	0,00	0,00	0,00	0,00	0,00	214,50
8	0,00	0,00	0,00	0,00	0,00	0,00	0,00	0,00	0,00	0,00	0,00
9	280,46	18,82	2.487,51	0,00	0,00	0,00	0,00	0,00	0,00	239,38	3.026,17
<b>TOTALE MISSIONE 12 - Diritti sociali, politiche sociali e famiglia</b>	<b>5.004,92</b>	<b>18,82</b>	<b>176.020,29</b>	<b>19.421,42</b>	<b>0,00</b>	<b>0,00</b>	<b>0,00</b>	<b>0,00</b>	<b>0,00</b>	<b>239,38</b>	<b>200.794,83</b>
<b>13 MISSIONE 13 - Tutela della salute</b>	<b>0,00</b>	<b>0,00</b>	<b>0,00</b>	<b>0,00</b>	<b>0,00</b>	<b>0,00</b>	<b>0,00</b>	<b>0,00</b>	<b>0,00</b>	<b>0,00</b>	<b>0,00</b>
7	0,00	0,00	0,00	0,00	0,00	0,00	0,00	0,00	0,00	0,00	0,00
<b>TOTALE MISSIONE 13 - Tutela della salute</b>	<b>0,00</b>	<b>0,00</b>	<b>0,00</b>	<b>0,00</b>	<b>0,00</b>	<b>0,00</b>	<b>0,00</b>	<b>0,00</b>	<b>0,00</b>	<b>0,00</b>	<b>0,00</b>
<b>14 MISSIONE 14 - Sviluppo economico e competitività</b>	<b>0,00</b>	<b>0,00</b>	<b>0,00</b>	<b>0,00</b>	<b>0,00</b>	<b>0,00</b>	<b>0,00</b>	<b>0,00</b>	<b>0,00</b>	<b>0,00</b>	<b>0,00</b>
1	0,00	0,00	0,00	0,00	0,00	0,00	0,00	0,00	0,00	0,00	0,00
2	0,00	0,00	0,00	0,00	0,00	0,00	0,00	0,00	0,00	0,00	0,00
3	0,00	0,00	0,00	0,00	0,00	0,00	0,00	0,00	0,00	0,00	0,00
4	0,00	0,00	0,00	0,00	0,00	0,00	0,00	0,00	0,00	0,00	0,00
<b>TOTALE MISSIONE 14 - Sviluppo economico e competitività</b>	<b>0,00</b>	<b>0,00</b>	<b>0,00</b>	<b>0,00</b>	<b>0,00</b>	<b>0,00</b>	<b>0,00</b>	<b>0,00</b>	<b>0,00</b>	<b>0,00</b>	<b>0,00</b>
<b>15 MISSIONE 15 - Politiche per il lavoro e la formazione professionale</b>	<b>0,00</b>	<b>0,00</b>	<b>0,00</b>	<b>0,00</b>	<b>0,00</b>	<b>0,00</b>	<b>0,00</b>	<b>0,00</b>	<b>0,00</b>	<b>0,00</b>	<b>0,00</b>
1	0,00	0,00	0,00	0,00	0,00	0,00	0,00	0,00	0,00	0,00	0,00
2	0,00	0,00	0,00	0,00	0,00	0,00	0,00	0,00	0,00	0,00	0,00
3	0,00	0,00	0,00	0,00	0,00	0,00	0,00	0,00	0,00	0,00	0,00

COMUNE DI SORTINO (SR)

Allegato e) al Rendiconto - Spese per macroaggregati

**PROSPETTO DELLE SPESE DI BILANCIO PER MISSIONI, PROGRAMMI E MACROAGGREGATI**  
**SPESE CORRENTI - PAGAMENTI IN C/RESIDUI**  
**Esercizio finanziario 2021**

MISSIONI E PROGRAMMI / MACROAGGREGATI	101	102	103	104	105	106	107	108	109	110	Totale
Redditi da lavoro dipendente	Imposte e tasse a carico dell'ente	Acquisto di beni e servizi	Trasferimenti correnti	Trasferimenti di tributi (solo per le Regioni)	Fondi perequativi (solo per le Regioni)	Interessi passivi	Altre spese per redditi da capitale	Rimborsi e poste correttive delle entrate	Altre spese correnti	Totale	
<b>TOTALE MISSIONE 15 - Politiche per il lavoro e la formazione professionale</b>	0,00	0,00	0,00	0,00	0,00	0,00	0,00	0,00	0,00	0,00	0,00
<b>16 MISSIONE 16 - Agricoltura, politiche agroalimentari e pesca</b>	0,00	0,00	48,09	0,00	0,00	0,00	0,00	0,00	0,00	0,00	48,09
1 Sviluppo del settore agricolo e del sistema agroalimentare	0,00	0,00	0,00	0,00	0,00	0,00	0,00	0,00	0,00	0,00	0,00
2 Caccia e pesca	0,00	0,00	48,09	0,00	0,00	0,00	0,00	0,00	0,00	0,00	48,09
<b>TOTALE MISSIONE 16 - Agricoltura, politiche agroalimentari e pesca</b>	0,00	0,00	48,09	0,00	0,00	0,00	0,00	0,00	0,00	0,00	48,09
<b>17 MISSIONE 17 - Energia e diversificazione delle fonti energetiche</b>	0,00	0,00	0,00	0,00	0,00	0,00	0,00	0,00	0,00	0,00	0,00
1 Fonti energetiche	0,00	0,00	0,00	0,00	0,00	0,00	0,00	0,00	0,00	0,00	0,00
<b>TOTALE MISSIONE 17 - Energia e diversificazione delle fonti energetiche</b>	0,00	0,00	0,00	0,00	0,00	0,00	0,00	0,00	0,00	0,00	0,00
<b>18 MISSIONE 18 - Relazioni con le altre autonomie territoriali e locali</b>	0,00	0,00	0,00	0,00	0,00	0,00	0,00	0,00	0,00	0,00	0,00
1 Relazioni finanziarie con le altre autonomie territoriali	0,00	0,00	0,00	0,00	0,00	0,00	0,00	0,00	0,00	0,00	0,00
<b>TOTALE MISSIONE 18 - Relazioni con le altre autonomie territoriali e locali</b>	0,00	0,00	0,00	0,00	0,00	0,00	0,00	0,00	0,00	0,00	0,00
<b>19 MISSIONE 19 - Relazioni internazionali</b>	0,00	0,00	0,00	0,00	0,00	0,00	0,00	0,00	0,00	0,00	0,00
1 Relazioni internazionali e Cooperazione allo sviluppo	0,00	0,00	0,00	0,00	0,00	0,00	0,00	0,00	0,00	0,00	0,00
<b>TOTALE MISSIONE 19 - Relazioni internazionali</b>	0,00	0,00	0,00	0,00	0,00	0,00	0,00	0,00	0,00	0,00	0,00
<b>20 MISSIONE 20 - Fondi e accantonamenti</b>	0,00	0,00	0,00	0,00	0,00	0,00	0,00	0,00	0,00	0,00	0,00
1 Fondo di riserva	0,00	0,00	0,00	0,00	0,00	0,00	0,00	0,00	0,00	0,00	0,00
2 Fondo crediti di dubbia esigibilità	0,00	0,00	0,00	0,00	0,00	0,00	0,00	0,00	0,00	0,00	0,00
3 Altri fondi	0,00	0,00	0,00	0,00	0,00	0,00	0,00	0,00	0,00	0,00	0,00
<b>TOTALE MISSIONE 20 - Fondi e accantonamenti</b>	0,00	0,00	0,00	0,00	0,00	0,00	0,00	0,00	0,00	0,00	0,00
<b>50 MISSIONE 50 - Debito pubblico</b>	0,00	0,00	0,00	0,00	0,00	0,00	0,00	0,00	0,00	0,00	0,00
1 Quota interessi ammortamento mutui e prestiti obbligazionari	0,00	0,00	0,00	0,00	0,00	0,00	0,00	0,00	0,00	0,00	0,00
<b>TOTALE MISSIONE 50 - Debito pubblico</b>	0,00	0,00	0,00	0,00	0,00	0,00	0,00	0,00	0,00	0,00	0,00
<b>60 MISSIONE 60 - Anticipazioni finanziarie</b>											

COMUNE DI SORTINO (SR)

Allegato e) al Rendiconto - Spese per macroaggregati

**PROSPETTO DELLE SPESE DI BILANCIO PER MISSIONI, PROGRAMMI E MACROAGGREGATI**  
**SPESE CORRENTI - PAGAMENTI IN C/RESIDUI**  
**Esercizio finanziario 2021**

MISSIONI E PROGRAMMI / MACROAGGREGATI	101	102	103	104	105	106	107	108	109	110	Totale
	Redditi da lavoro dipendente	Imposte e tasse a carico dell'ente	Acquisto di beni e servizi	Trasferimenti correnti	Trasferimenti di tributi (solo per le Regioni)	Fondi perequativi (solo per le Regioni)	Interessi passivi	Altre spese per redditi da capitale	Rimborsi e poste correttive delle entrate	Altre spese correnti	Totale
1 Restituzione anticipazione di tesoreria	0,00	0,00	0,00	0,00	0,00	0,00	0,00	0,00	0,00	0,00	0,00
<b>TOTALE MISSIONE 80 - Anticipazioni finanziarie</b>	<b>0,00</b>	<b>0,00</b>	<b>0,00</b>	<b>0,00</b>	<b>0,00</b>	<b>0,00</b>	<b>0,00</b>	<b>0,00</b>	<b>0,00</b>	<b>0,00</b>	<b>0,00</b>
<b>TOTALE MACROAGGREGATI</b>	<b>92.117,39</b>	<b>9.093,00</b>	<b>693.631,71</b>	<b>135.870,79</b>	<b>0,00</b>	<b>0,00</b>	<b>0,00</b>	<b>0,00</b>	<b>899,89</b>	<b>3.505,08</b>	<b>935.117,86</b>

**PROSPETTO DELLE SPESE DI BILANCIO PER MISSIONI, PROGRAMMI E MACROAGGREGATI  
SPESE IN CONTO CAPITALE E SPESE PER INCREMENTO DI ATTIVITA' FINANZIARIE**

**IMPEGNI**

Esercizio finanziario 2021

MISSIONI E PROGRAMMI / MACROAGGREGATI	201	202	203	204	205	200	301	302	303	304	Totale SPESE PER INCREMENTO DI ATTIVITA' FINANZIARIE
<b>MISSIONI 1 - Servizi istituzionali, generali e di gestione</b>											300
1 Organi istituzionali	0,00	0,00	0,00	0,00	0,00	0,00	0,00	0,00	0,00	0,00	0,00
2 Segreteria generale	0,00	0,00	0,00	0,00	24.637,67	24.637,67	0,00	0,00	0,00	0,00	0,00
3 Gestione economica, finanziaria, programmazione, provveditorato	0,00	0,00	0,00	0,00	0,00	0,00	0,00	0,00	0,00	0,00	0,00
4 Gestione delle entrate tributarie e servizi fiscali	0,00	0,00	0,00	0,00	0,00	0,00	0,00	0,00	0,00	0,00	0,00
5 Gestione dei beni demaniali e patrimoniali	0,00	255.389,84	0,00	0,00	0,00	255.389,84	0,00	0,00	0,00	0,00	0,00
6 Ufficio tecnico	0,00	85.492,82	0,00	0,00	32.000,00	117.492,82	0,00	0,00	0,00	0,00	0,00
7 Elezioni e consultazioni popolari - Anagrafe e stato civile	0,00	0,00	0,00	0,00	0,00	0,00	0,00	0,00	0,00	0,00	0,00
8 Statistica e sistemi informativi	0,00	0,00	0,00	0,00	0,00	0,00	0,00	0,00	0,00	0,00	0,00
9 Assistenza tecnico-amministrativa agli enti locali	0,00	0,00	0,00	0,00	0,00	0,00	0,00	0,00	0,00	0,00	0,00
10 Risorse umane	0,00	0,00	0,00	0,00	0,00	0,00	0,00	0,00	0,00	0,00	0,00
11 Altri servizi generali	0,00	0,00	0,00	0,00	0,00	0,00	0,00	0,00	0,00	0,00	0,00
<b>TOTALE MISSIONE 1 - Servizi istituzionali, generali e di gestione</b>	<b>0,00</b>	<b>340.882,66</b>	<b>0,00</b>	<b>0,00</b>	<b>56.637,67</b>	<b>397.520,33</b>	<b>0,00</b>	<b>0,00</b>	<b>0,00</b>	<b>0,00</b>	<b>0,00</b>
<b>MISSIONE 2 - Giustizia</b>											
1 Uffici giudiziari	0,00	0,00	0,00	0,00	0,00	0,00	0,00	0,00	0,00	0,00	0,00
2 Casa circondariale e altri servizi	0,00	0,00	0,00	0,00	0,00	0,00	0,00	0,00	0,00	0,00	0,00
<b>TOTALE MISSIONE 2 - Giustizia</b>	<b>0,00</b>	<b>0,00</b>	<b>0,00</b>	<b>0,00</b>	<b>0,00</b>	<b>0,00</b>	<b>0,00</b>	<b>0,00</b>	<b>0,00</b>	<b>0,00</b>	<b>0,00</b>
<b>MISSIONE 3 - Ordine pubblico e sicurezza</b>											
1 Polizia locale e amministrativa	0,00	11.831,99	0,00	0,00	0,00	11.831,99	0,00	0,00	0,00	0,00	0,00
2 Sistema integrato di sicurezza urbana	0,00	9.900,00	0,00	0,00	0,00	9.900,00	0,00	0,00	0,00	0,00	0,00
<b>TOTALE MISSIONE 3 - Ordine pubblico e sicurezza</b>	<b>0,00</b>	<b>21.731,99</b>	<b>0,00</b>	<b>0,00</b>	<b>0,00</b>	<b>21.731,99</b>	<b>0,00</b>	<b>0,00</b>	<b>0,00</b>	<b>0,00</b>	<b>0,00</b>
<b>MISSIONE 4 - Istruzione e diritto allo studio</b>											
1 Istruzione prescolastica	0,00	29.990,16	0,00	0,00	0,00	29.990,16	0,00	0,00	0,00	0,00	0,00
2 Altri ordini di istruzione	0,00	258.702,57	0,00	0,00	0,00	258.702,57	0,00	0,00	0,00	0,00	0,00
4 Istruzione universitaria	0,00	0,00	0,00	0,00	0,00	0,00	0,00	0,00	0,00	0,00	0,00
5 Istruzione tecnica superiore	0,00	0,00	0,00	0,00	0,00	0,00	0,00	0,00	0,00	0,00	0,00
6 Servizi ausiliari all'istruzione	0,00	0,00	0,00	0,00	0,00	0,00	0,00	0,00	0,00	0,00	0,00
7 Diritto allo studio	0,00	0,00	0,00	0,00	4.602,00	4.602,00	0,00	0,00	0,00	0,00	0,00
<b>TOTALE MISSIONE 4 - Istruzione e diritto allo studio</b>	<b>0,00</b>	<b>288.692,73</b>	<b>0,00</b>	<b>0,00</b>	<b>4.602,00</b>	<b>293.294,73</b>	<b>0,00</b>	<b>0,00</b>	<b>0,00</b>	<b>0,00</b>	<b>0,00</b>
<b>MISSIONE 5 - Tutela e valorizzazione dei beni e attività culturali</b>											
1 Valorizzazione dei beni di interesse storico	0,00	0,00	0,00	0,00	22.932,85	22.932,85	0,00	0,00	0,00	0,00	0,00
2 Attività culturali e interventi diversi nel settore culturale	0,00	64.346,60	0,00	0,00	0,00	64.346,60	0,00	0,00	0,00	0,00	0,00

**PROSPETTO DELLE SPESE DI BILANCIO PER MISSIONI, PROGRAMMI E MACROAGGREGATI  
SPESE IN CONTO CAPITALE E SPESE PER INCREMENTO DI ATTIVITA' FINANZIARIE  
IMPEGNI**

Esercizio finanziario 2021

MISSIONI E PROGRAMMI / MACROAGGREGATI	Tributi in conto capitale a carico dell'ente		Investimenti fissi lordi e acquisto di terreni		Contributi agli investimenti		Altri trasferimenti in conto capitale		Altre spese in conto capitale		Totale SPESE IN CONTO CAPITALE		Acquisizioni di attività finanziarie		Concessione crediti di breve termine		Concessione crediti di medio-lungo termine		Altre spese per incremento di attività finanziarie		Totale SPESE PER INCREMENTO DI ATTIVITA' FINANZIARIE		
	201	202	203	204	205	200	301	302	303	304	300												
<b>TOTALE MISSIONE 5 - Tutela e valorizzazione dei beni e attività culturali</b>	0,00	64.346,60	0,00	0,00	22.932,85	87.279,45	0,00	0,00	0,00	0,00	0,00	0,00	0,00	0,00	0,00	0,00	0,00	0,00	0,00	0,00	0,00	0,00	0,00
<b>MISSIONE 6 - Politiche giovanili, sport e tempo libero</b>	0,00	3.660,00	0,00	0,00	0,00	3.660,00	0,00	0,00	0,00	0,00	3.660,00	0,00	0,00	0,00	0,00	0,00	0,00	0,00	0,00	0,00	0,00	0,00	0,00
<b>TOTALE MISSIONE 6 - Politiche giovanili, sport e tempo libero</b>	0,00	3.660,00	0,00	0,00	0,00	3.660,00	0,00	0,00	0,00	0,00	3.660,00	0,00	0,00	0,00	0,00	0,00	0,00	0,00	0,00	0,00	0,00	0,00	0,00
<b>MISSIONE 7 - Turismo</b>	0,00	0,00	0,00	0,00	0,00	0,00	0,00	0,00	0,00	0,00	0,00	0,00	0,00	0,00	0,00	0,00	0,00	0,00	0,00	0,00	0,00	0,00	0,00
<b>TOTALE MISSIONE 7 - Turismo</b>	0,00	0,00	0,00	0,00	0,00	0,00	0,00	0,00	0,00	0,00	0,00	0,00	0,00	0,00	0,00	0,00	0,00	0,00	0,00	0,00	0,00	0,00	0,00
<b>MISSIONE 8 - Assetto del territorio ed edilizia abitativa</b>	0,00	1.428.303,24	0,00	0,00	0,00	1.428.303,24	0,00	0,00	0,00	0,00	1.428.303,24	0,00	0,00	0,00	0,00	0,00	0,00	0,00	0,00	0,00	0,00	0,00	0,00
<b>TOTALE MISSIONE 8 - Assetto del territorio ed edilizia abitativa</b>	0,00	1.428.303,24	0,00	0,00	0,00	1.428.303,24	0,00	0,00	0,00	0,00	1.428.303,24	0,00	0,00	0,00	0,00	0,00	0,00	0,00	0,00	0,00	0,00	0,00	0,00
<b>MISSIONE 9 - Sviluppo sostenibile e tutela del territorio e dell'ambiente</b>	0,00	0,00	0,00	0,00	0,00	0,00	0,00	0,00	0,00	0,00	0,00	0,00	0,00	0,00	0,00	0,00	0,00	0,00	0,00	0,00	0,00	0,00	0,00
<b>TOTALE MISSIONE 9 - Sviluppo sostenibile e tutela del territorio e dell'ambiente</b>	0,00	0,00	0,00	0,00	0,00	0,00	0,00	0,00	0,00	0,00	0,00	0,00	0,00	0,00	0,00	0,00	0,00	0,00	0,00	0,00	0,00	0,00	0,00
<b>MISSIONE 10 - Trasporti e diritto alla mobilità</b>	0,00	273.204,71	0,00	0,00	48.687,95	321.792,66	0,00	0,00	0,00	0,00	321.792,66	0,00	0,00	0,00	0,00	0,00	0,00	0,00	0,00	0,00	0,00	0,00	0,00
<b>TOTALE MISSIONE 10 - Trasporti e diritto alla mobilità</b>	0,00	273.204,71	0,00	0,00	48.687,95	321.792,66	0,00	0,00	0,00	0,00	321.792,66	0,00	0,00	0,00	0,00	0,00	0,00	0,00	0,00	0,00	0,00	0,00	0,00

**PROSPETTO DELLE SPESE DI BILANCIO PER MISSIONI, PROGRAMMI E MACROAGGREGATI  
SPESE IN CONTO CAPITALE E SPESE PER INCREMENTO DI ATTIVITA' FINANZIARIE  
IMPEGNI**

Esercizio finanziario 2021

MISSIONI E PROGRAMMI / MACROAGGREGATI	201	202	203	204	205	200	301	302	303	304	Totale SPESE PER INCREMENTO DI ATTIVITA' FINANZIARIE
	Tributi in conto capitale a carico dell'ente	Investimenti flessi lordi e acquisto di terreni	Contributi agli investimenti	Altri trasferimenti in conto capitale	Altre spese in conto capitale	Totale SPESE IN CONTO CAPITALE	Acquisizioni di attività finanziarie	Concessione crediti di breve termine	Concessione crediti di medio-lungo termine	Altre spese per incremento di attività finanziarie	
<b>11 MISSIONE 11 - Soccorso civile</b>											
1 Sistema di protezione civile	0,00	0,00	0,00	0,00	37.067,90	37.067,90	0,00	0,00	0,00	0,00	0,00
2 Interventi a seguito di calamità naturali	0,00	0,00	0,00	0,00	0,00	0,00	0,00	0,00	0,00	0,00	0,00
<b>TOTALE MISSIONE 11 - Soccorso civile</b>	<b>0,00</b>	<b>0,00</b>	<b>0,00</b>	<b>0,00</b>	<b>37.067,90</b>	<b>37.067,90</b>	<b>0,00</b>	<b>0,00</b>	<b>0,00</b>	<b>0,00</b>	<b>0,00</b>
<b>12 MISSIONE 12 - Diritti sociali, politiche sociali e famiglia</b>											
1 Interventi per l'infanzia e i minori e per asili nido	0,00	10.000,00	0,00	0,00	0,00	10.000,00	0,00	0,00	0,00	0,00	0,00
2 Interventi per la disabilità	0,00	0,00	0,00	0,00	0,00	0,00	0,00	0,00	0,00	0,00	0,00
3 Interventi per gli anziani	0,00	0,00	0,00	0,00	0,00	0,00	0,00	0,00	0,00	0,00	0,00
4 Interventi per i soggetti a rischio di esclusione sociale	0,00	0,00	0,00	0,00	0,00	0,00	0,00	0,00	0,00	0,00	0,00
5 Interventi per le famiglie	0,00	0,00	0,00	0,00	0,00	0,00	0,00	0,00	0,00	0,00	0,00
6 Interventi per il diritto alla casa	0,00	0,00	0,00	0,00	0,00	0,00	0,00	0,00	0,00	0,00	0,00
7 Programmazione e governo della rete dei servizi sociosanitari e sociali	0,00	0,00	0,00	0,00	0,00	0,00	0,00	0,00	0,00	0,00	0,00
8 Cooperazione e associazionismo	0,00	0,00	0,00	0,00	0,00	0,00	0,00	0,00	0,00	0,00	0,00
9 Servizio necroscopico e cimiteriale	0,00	6.000,00	0,00	0,00	0,00	6.000,00	0,00	0,00	0,00	0,00	0,00
<b>TOTALE MISSIONE 12 - Diritti sociali, politiche sociali e famiglia</b>	<b>0,00</b>	<b>16.000,00</b>	<b>0,00</b>	<b>0,00</b>	<b>0,00</b>	<b>16.000,00</b>	<b>0,00</b>	<b>0,00</b>	<b>0,00</b>	<b>0,00</b>	<b>0,00</b>
<b>13 MISSIONE 13 - Tutela della salute</b>											
7 Ulteriori spese in materia sanitaria	0,00	0,00	0,00	0,00	0,00	0,00	0,00	0,00	0,00	0,00	0,00
<b>TOTALE MISSIONE 13 - Tutela della salute</b>	<b>0,00</b>	<b>0,00</b>	<b>0,00</b>	<b>0,00</b>	<b>0,00</b>	<b>0,00</b>	<b>0,00</b>	<b>0,00</b>	<b>0,00</b>	<b>0,00</b>	<b>0,00</b>
<b>14 MISSIONE 14 - Sviluppo economico e competitività</b>											
1 Industria, PMI e Artigianato	0,00	0,00	0,00	0,00	0,00	0,00	0,00	0,00	0,00	0,00	0,00
2 Commercio - reti distributive - tutela dei consumatori	0,00	0,00	0,00	0,00	0,00	0,00	0,00	0,00	0,00	0,00	0,00
3 Ricerca e innovazione	0,00	0,00	0,00	0,00	0,00	0,00	0,00	0,00	0,00	0,00	0,00
4 Reti e altri servizi di pubblica utilità	0,00	0,00	0,00	0,00	0,00	0,00	0,00	0,00	0,00	0,00	0,00
<b>TOTALE MISSIONE 14 - Sviluppo economico e competitività</b>	<b>0,00</b>	<b>0,00</b>	<b>0,00</b>	<b>0,00</b>	<b>0,00</b>	<b>0,00</b>	<b>0,00</b>	<b>0,00</b>	<b>0,00</b>	<b>0,00</b>	<b>0,00</b>
<b>15 MISSIONE 15 - Politiche per il lavoro e la formazione professionale</b>											
1 Servizi per lo sviluppo del mercato del lavoro	0,00	0,00	0,00	0,00	0,00	0,00	0,00	0,00	0,00	0,00	0,00
2 Formazione professionale	0,00	0,00	0,00	0,00	0,00	0,00	0,00	0,00	0,00	0,00	0,00
3 Sostegno all'occupazione	0,00	0,00	0,00	0,00	0,00	0,00	0,00	0,00	0,00	0,00	0,00
<b>TOTALE MISSIONE 15 - Politiche per il lavoro e la formazione professionale</b>	<b>0,00</b>	<b>0,00</b>	<b>0,00</b>	<b>0,00</b>	<b>0,00</b>	<b>0,00</b>	<b>0,00</b>	<b>0,00</b>	<b>0,00</b>	<b>0,00</b>	<b>0,00</b>
<b>16 MISSIONE 16 - Agricoltura, politiche agroalimentari e pesca</b>											



**PROSPETTO DELLE SPESE DI BILANCIO PER MISSIONI, PROGRAMMI E MACROAGGREGATI  
SPESE IN CONTO CAPITALE E SPESE PER INCREMENTO DI ATTIVITA' FINANZIARIE  
IMPEGNI**

Esercizio finanziario 2021

MISSIONI E PROGRAMMI / MACROAGGREGATI	Tributi in conto capitale a carico dell'ente	Investimenti fissi lordi e acquisto di terreni	Contributi agli investimenti	Altri trasferimenti in conto capitale	Altre spese in conto capitale	Totale SPESE IN CONTO CAPITALE	Acquisizioni di attività finanziarie	Concessione crediti di breve termine	Concessione crediti di medio-lungo termine	Altre spese per incremento di attività finanziarie	Totale SPESE PER INCREMENTO DI ATTIVITA' FINANZIARIE
	201	202	203	204	205	200	301	302	303	304	300
1 Sviluppo del settore agricolo e del sistema agroalimentare	0,00	0,00	0,00	0,00	0,00	0,00	0,00	0,00	0,00	0,00	0,00
2 Caccia e pesca	0,00	0,00	0,00	0,00	0,00	0,00	0,00	0,00	0,00	0,00	0,00
<b>TOTALE MISSIONE 16 - Agricoltura, politiche agroalimentari e pesca</b>	<b>0,00</b>	<b>0,00</b>	<b>0,00</b>	<b>0,00</b>	<b>0,00</b>	<b>0,00</b>	<b>0,00</b>	<b>0,00</b>	<b>0,00</b>	<b>0,00</b>	<b>0,00</b>
<b>17 MISSIONE 17 - Energia e diversificazione delle fonti energetiche</b>	<b>0,00</b>	<b>119.325,25</b>	<b>0,00</b>	<b>0,00</b>	<b>0,00</b>	<b>119.325,25</b>	<b>0,00</b>	<b>0,00</b>	<b>0,00</b>	<b>0,00</b>	<b>0,00</b>
1 Fonti energetiche	0,00	119.325,25	0,00	0,00	0,00	119.325,25	0,00	0,00	0,00	0,00	0,00
<b>TOTALE MISSIONE 17 - Energia e diversificazione delle fonti energetiche</b>	<b>0,00</b>	<b>119.325,25</b>	<b>0,00</b>	<b>0,00</b>	<b>0,00</b>	<b>119.325,25</b>	<b>0,00</b>	<b>0,00</b>	<b>0,00</b>	<b>0,00</b>	<b>0,00</b>
<b>18 MISSIONE 18 - Relazioni con le altre autonomie territoriali e locali</b>	<b>0,00</b>	<b>0,00</b>	<b>0,00</b>	<b>0,00</b>	<b>0,00</b>	<b>0,00</b>	<b>0,00</b>	<b>0,00</b>	<b>0,00</b>	<b>0,00</b>	<b>0,00</b>
1 Relazioni finanziarie con le altre autonomie territoriali	0,00	0,00	0,00	0,00	0,00	0,00	0,00	0,00	0,00	0,00	0,00
<b>TOTALE MISSIONE 18 - Relazioni con le altre autonomie territoriali e locali</b>	<b>0,00</b>	<b>0,00</b>	<b>0,00</b>	<b>0,00</b>	<b>0,00</b>	<b>0,00</b>	<b>0,00</b>	<b>0,00</b>	<b>0,00</b>	<b>0,00</b>	<b>0,00</b>
<b>19 MISSIONE 19 - Relazioni internazionali/ sviluppo</b>	<b>0,00</b>	<b>0,00</b>	<b>0,00</b>	<b>0,00</b>	<b>0,00</b>	<b>0,00</b>	<b>0,00</b>	<b>0,00</b>	<b>0,00</b>	<b>0,00</b>	<b>0,00</b>
1 Relazioni internazionali e Cooperazione allo sviluppo	0,00	0,00	0,00	0,00	0,00	0,00	0,00	0,00	0,00	0,00	0,00
<b>TOTALE MISSIONE 19 - Relazioni internazionali</b>	<b>0,00</b>	<b>0,00</b>	<b>0,00</b>	<b>0,00</b>	<b>0,00</b>	<b>0,00</b>	<b>0,00</b>	<b>0,00</b>	<b>0,00</b>	<b>0,00</b>	<b>0,00</b>
<b>20 MISSIONE 20 - Fondi e accantonamenti</b>	<b>0,00</b>	<b>0,00</b>	<b>0,00</b>	<b>0,00</b>	<b>0,00</b>	<b>0,00</b>	<b>0,00</b>	<b>0,00</b>	<b>0,00</b>	<b>0,00</b>	<b>0,00</b>
1 Fondo di riserva	0,00	0,00	0,00	0,00	0,00	0,00	0,00	0,00	0,00	0,00	0,00
2 Fondo crediti di dubbia esigibilità	0,00	0,00	0,00	0,00	0,00	0,00	0,00	0,00	0,00	0,00	0,00
3 Altri fondi	0,00	0,00	0,00	0,00	0,00	0,00	0,00	0,00	0,00	0,00	0,00
<b>TOTALE MISSIONE 20 - Fondi e accantonamenti</b>	<b>0,00</b>	<b>0,00</b>	<b>0,00</b>	<b>0,00</b>	<b>0,00</b>	<b>0,00</b>	<b>0,00</b>	<b>0,00</b>	<b>0,00</b>	<b>0,00</b>	<b>0,00</b>
<b>TOTALE MACROAGGREGATI</b>	<b>0,00</b>	<b>2.566.147,18</b>	<b>0,00</b>	<b>0,00</b>	<b>169.828,37</b>	<b>2.725.975,55</b>	<b>0,00</b>	<b>0,00</b>	<b>0,00</b>	<b>0,00</b>	<b>0,00</b>

**PROSPETTO DELLE SPESE DI BILANCIO PER MISSIONI, PROGRAMMI E MACROAGGREGATI  
SPESE IN CONTO CAPITALE E SPESE PER INCREMENTO DI ATTIVITA' FINANZIARIE  
PAGAMENTI IN C/COMPETENZA  
Esercizio finanziario 2021**

MISSIONI E PROGRAMMI / MACROAGGREGATI	201	202	203	204	205	200	301	302	303	304	300
	Tributi in conto capitale a carico dell'ente	Investimenti fissi lordi e acquisto di terreni	Contributi agli investimenti	Altri trasferimenti in conto capitale	Altre spese in conto capitale	Totale SPESE IN CONTO CAPITALE	Acquisizioni di attività finanziarie	Concessione crediti di breve termine	Concessione crediti di medio-lungo termine	Altre spese per incremento di attività finanziarie	Totale SPESE PER INCREMENTO DI ATTIVITA' FINANZIARIE
<b>1 MISSIONE 1 - Servizi Istituzionali, generali e di gestione</b>											
1 Organi istituzionali	0,00	0,00	0,00	0,00	0,00	0,00	0,00	0,00	0,00	0,00	0,00
2 Segreteria generale	0,00	0,00	0,00	0,00	23.600,67	23.600,67	0,00	0,00	0,00	0,00	0,00
3 Gestione economica, finanziaria, programmazione, provveditorato	0,00	0,00	0,00	0,00	0,00	0,00	0,00	0,00	0,00	0,00	0,00
4 Gestione delle entrate tributarie e servizi fiscali	0,00	0,00	0,00	0,00	0,00	0,00	0,00	0,00	0,00	0,00	0,00
5 Gestione dei beni demaniali e patrimoniali	0,00	163.093,84	0,00	0,00	0,00	163.093,84	0,00	0,00	0,00	0,00	0,00
6 Ufficio tecnico	0,00	36.926,00	0,00	0,00	0,00	36.926,00	0,00	0,00	0,00	0,00	0,00
7 Elezioni e consultazioni popolari - Anagrafe e stato civile	0,00	0,00	0,00	0,00	0,00	0,00	0,00	0,00	0,00	0,00	0,00
8 Statistica e sistemi informativi	0,00	0,00	0,00	0,00	0,00	0,00	0,00	0,00	0,00	0,00	0,00
9 Assistenza tecnico-amministrativa agli enti locali	0,00	0,00	0,00	0,00	0,00	0,00	0,00	0,00	0,00	0,00	0,00
10 Risorse umane	0,00	0,00	0,00	0,00	0,00	0,00	0,00	0,00	0,00	0,00	0,00
11 Altri servizi generali	0,00	0,00	0,00	0,00	0,00	0,00	0,00	0,00	0,00	0,00	0,00
<b>TOTALE MISSIONE 1 - Servizi Istituzionali, generali e di gestione</b>	<b>0,00</b>	<b>200.019,84</b>	<b>0,00</b>	<b>0,00</b>	<b>23.600,67</b>	<b>223.620,51</b>	<b>0,00</b>	<b>0,00</b>	<b>0,00</b>	<b>0,00</b>	<b>0,00</b>
<b>2 MISSIONE 2 - Giustizia</b>											
1 Uffici giudiziari	0,00	0,00	0,00	0,00	0,00	0,00	0,00	0,00	0,00	0,00	0,00
2 Casa circondariale e altri servizi	0,00	0,00	0,00	0,00	0,00	0,00	0,00	0,00	0,00	0,00	0,00
<b>TOTALE MISSIONE 2 - Giustizia</b>	<b>0,00</b>	<b>0,00</b>	<b>0,00</b>	<b>0,00</b>	<b>0,00</b>	<b>0,00</b>	<b>0,00</b>	<b>0,00</b>	<b>0,00</b>	<b>0,00</b>	<b>0,00</b>
<b>3 MISSIONE 3 - Ordine pubblico e sicurezza</b>											
1 Polizia locale e amministrativa	0,00	4.372,97	0,00	0,00	0,00	4.372,97	0,00	0,00	0,00	0,00	0,00
2 Sistema integrato di sicurezza urbana	0,00	0,00	0,00	0,00	0,00	0,00	0,00	0,00	0,00	0,00	0,00
<b>TOTALE MISSIONE 3 - Ordine pubblico e sicurezza</b>	<b>0,00</b>	<b>4.372,97</b>	<b>0,00</b>	<b>0,00</b>	<b>0,00</b>	<b>4.372,97</b>	<b>0,00</b>	<b>0,00</b>	<b>0,00</b>	<b>0,00</b>	<b>0,00</b>
<b>4 MISSIONE 4 - Istruzione e diritto allo studio</b>											
1 Istruzione prescolastica	0,00	29.990,16	0,00	0,00	0,00	29.990,16	0,00	0,00	0,00	0,00	0,00
2 Altri ordini di istruzione	0,00	16.888,96	0,00	0,00	0,00	16.888,96	0,00	0,00	0,00	0,00	0,00
4 Istruzione universitaria	0,00	0,00	0,00	0,00	0,00	0,00	0,00	0,00	0,00	0,00	0,00
5 Istruzione tecnica superiore	0,00	0,00	0,00	0,00	0,00	0,00	0,00	0,00	0,00	0,00	0,00
6 Servizi ausiliari all'istruzione	0,00	0,00	0,00	0,00	0,00	0,00	0,00	0,00	0,00	0,00	0,00
7 Diritto allo studio	0,00	0,00	0,00	0,00	4.602,00	4.602,00	0,00	0,00	0,00	0,00	0,00
<b>TOTALE MISSIONE 4 - Istruzione e diritto allo studio</b>	<b>0,00</b>	<b>46.879,12</b>	<b>0,00</b>	<b>0,00</b>	<b>4.602,00</b>	<b>51.481,12</b>	<b>0,00</b>	<b>0,00</b>	<b>0,00</b>	<b>0,00</b>	<b>0,00</b>
<b>5 MISSIONE 5 - Tutela e valorizzazione dei beni e attività culturali</b>											
1 Valorizzazione dei beni di interesse storico	0,00	0,00	0,00	0,00	22.932,85	22.932,85	0,00	0,00	0,00	0,00	0,00
2 Attività culturali e interventi diversi nel settor culturale	0,00	0,00	0,00	0,00	0,00	0,00	0,00	0,00	0,00	0,00	0,00

**PROSPETTO DELLE SPESE DI BILANCIO PER MISSIONI, PROGRAMMI E MACROAGGREGATI  
SPESE IN CONTO CAPITALE E SPESE PER INCREMENTO DI ATTIVITA' FINANZIARIE  
PAGAMENTI IN C/COMPETENZA**

Esercizio finanziario 2021

MISSIONI E PROGRAMMI / MACROAGGREGATI	Tributi in conto capitale a carico dell'ente		Investimenti fissi lordi e acquisto di terreni		Contributi agli investimenti		Altri trasferimenti in conto capitale		Altre spese in conto capitale		Totale SPESE IN CONTO CAPITALE		Acquisizioni di attività finanziarie		Concessione crediti di breve termine		Concessione crediti di medio-lungo termine		Altre spese per incremento di attività finanziarie		Totale SPESE PER INCREMENTO DI ATTIVITA' FINANZIARIE	
	201	202	203	204	205	200	301	302	303	304	300											
<b>TOTALE MISSIONE 5 - Tutela e valorizzazione del beni e attività culturali</b>	0,00	0,00	0,00	0,00	22.932,85	22.932,85	0,00	0,00	0,00	0,00	0,00	0,00	0,00	0,00	0,00	0,00	0,00	0,00	0,00	0,00	0,00	0,00
<b>MISSIONE 6 - Politiche giovanili, sport e tempo libero</b>	0,00	0,00	0,00	0,00	0,00	0,00	0,00	0,00	0,00	0,00	0,00	0,00	0,00	0,00	0,00	0,00	0,00	0,00	0,00	0,00	0,00	0,00
1 Sport e tempo libero	0,00	0,00	0,00	0,00	0,00	0,00	0,00	0,00	0,00	0,00	0,00	0,00	0,00	0,00	0,00	0,00	0,00	0,00	0,00	0,00	0,00	0,00
2 Giovani	0,00	0,00	0,00	0,00	0,00	0,00	0,00	0,00	0,00	0,00	0,00	0,00	0,00	0,00	0,00	0,00	0,00	0,00	0,00	0,00	0,00	0,00
<b>TOTALE MISSIONE 6 - Politiche giovanili, sport e tempo libero</b>	0,00	0,00	0,00	0,00	0,00	0,00	0,00	0,00	0,00	0,00	0,00	0,00	0,00	0,00	0,00	0,00	0,00	0,00	0,00	0,00	0,00	0,00
<b>MISSIONE 7 - Turismo</b>	0,00	0,00	0,00	0,00	0,00	0,00	0,00	0,00	0,00	0,00	0,00	0,00	0,00	0,00	0,00	0,00	0,00	0,00	0,00	0,00	0,00	0,00
1 Sviluppo e la valorizzazione del turismo	0,00	0,00	0,00	0,00	0,00	0,00	0,00	0,00	0,00	0,00	0,00	0,00	0,00	0,00	0,00	0,00	0,00	0,00	0,00	0,00	0,00	0,00
<b>TOTALE MISSIONE 7 - Turismo</b>	0,00	0,00	0,00	0,00	0,00	0,00	0,00	0,00	0,00	0,00	0,00	0,00	0,00	0,00	0,00	0,00	0,00	0,00	0,00	0,00	0,00	0,00
<b>MISSIONE 8 - Aspetto del territorio ed edilizia abitativa</b>	0,00	433.486,81	0,00	0,00	0,00	433.486,81	0,00	0,00	0,00	0,00	433.486,81	0,00	0,00	0,00	0,00	0,00	0,00	0,00	0,00	0,00	0,00	0,00
1 Urbanistica e assetto del territorio	0,00	433.486,81	0,00	0,00	0,00	433.486,81	0,00	0,00	0,00	0,00	433.486,81	0,00	0,00	0,00	0,00	0,00	0,00	0,00	0,00	0,00	0,00	0,00
2 Edilizia residenziale pubblica e locale e piani di edilizia economico-popolare	0,00	0,00	0,00	0,00	0,00	0,00	0,00	0,00	0,00	0,00	0,00	0,00	0,00	0,00	0,00	0,00	0,00	0,00	0,00	0,00	0,00	0,00
<b>TOTALE MISSIONE 8 - Aspetto del territorio ed edilizia abitativa</b>	0,00	433.486,81	0,00	0,00	0,00	433.486,81	0,00	0,00	0,00	0,00	433.486,81	0,00	0,00	0,00	0,00	0,00	0,00	0,00	0,00	0,00	0,00	0,00
<b>MISSIONE 9 - Sviluppo sostenibile e tutela del territorio e dell'ambiente</b>	0,00	0,00	0,00	0,00	0,00	0,00	0,00	0,00	0,00	0,00	0,00	0,00	0,00	0,00	0,00	0,00	0,00	0,00	0,00	0,00	0,00	0,00
1 Difesa del suolo	0,00	0,00	0,00	0,00	0,00	0,00	0,00	0,00	0,00	0,00	0,00	0,00	0,00	0,00	0,00	0,00	0,00	0,00	0,00	0,00	0,00	0,00
2 Tutela, valorizzazione e recupero ambientale	0,00	0,00	0,00	0,00	7.195,71	7.195,71	0,00	0,00	0,00	0,00	7.195,71	0,00	0,00	0,00	0,00	0,00	0,00	0,00	0,00	0,00	0,00	0,00
3 Rifiuti	0,00	0,00	0,00	0,00	0,00	0,00	0,00	0,00	0,00	0,00	0,00	0,00	0,00	0,00	0,00	0,00	0,00	0,00	0,00	0,00	0,00	0,00
4 Servizio idrico integrato	0,00	0,00	0,00	0,00	0,00	0,00	0,00	0,00	0,00	0,00	0,00	0,00	0,00	0,00	0,00	0,00	0,00	0,00	0,00	0,00	0,00	0,00
5 Aree protette, parchi naturali, protezione naturalistica e forestazione	0,00	92.893,68	0,00	0,00	0,00	92.893,68	0,00	0,00	0,00	0,00	92.893,68	0,00	0,00	0,00	0,00	0,00	0,00	0,00	0,00	0,00	0,00	0,00
6 Tutela e valorizzazione delle risorse idriche	0,00	49.988,00	0,00	0,00	0,00	49.988,00	0,00	0,00	0,00	0,00	49.988,00	0,00	0,00	0,00	0,00	0,00	0,00	0,00	0,00	0,00	0,00	0,00
7 Sviluppo sostenibile territorio montano piccoli Comuni	0,00	0,00	0,00	0,00	0,00	0,00	0,00	0,00	0,00	0,00	0,00	0,00	0,00	0,00	0,00	0,00	0,00	0,00	0,00	0,00	0,00	0,00
8 Qualità dell'aria e riduzione dell'inquinamento	0,00	0,00	0,00	0,00	0,00	0,00	0,00	0,00	0,00	0,00	0,00	0,00	0,00	0,00	0,00	0,00	0,00	0,00	0,00	0,00	0,00	0,00
<b>TOTALE MISSIONE 9 - Sviluppo sostenibile e tutela del territorio e dell'ambiente</b>	0,00	142.881,68	0,00	0,00	0,00	142.881,68	0,00	0,00	0,00	7.195,71	160.077,39	0,00	0,00	0,00	0,00	0,00	0,00	0,00	0,00	0,00	0,00	0,00
<b>MISSIONE 10 - Trasporti e diritto alla mobilità</b>	0,00	0,00	0,00	0,00	0,00	0,00	0,00	0,00	0,00	0,00	0,00	0,00	0,00	0,00	0,00	0,00	0,00	0,00	0,00	0,00	0,00	0,00
1 Trasporto ferroviario	0,00	0,00	0,00	0,00	0,00	0,00	0,00	0,00	0,00	0,00	0,00	0,00	0,00	0,00	0,00	0,00	0,00	0,00	0,00	0,00	0,00	0,00
2 Trasporto pubblico locale	0,00	0,00	0,00	0,00	0,00	0,00	0,00	0,00	0,00	0,00	0,00	0,00	0,00	0,00	0,00	0,00	0,00	0,00	0,00	0,00	0,00	0,00
3 Trasporto per vie d'acqua	0,00	0,00	0,00	0,00	0,00	0,00	0,00	0,00	0,00	0,00	0,00	0,00	0,00	0,00	0,00	0,00	0,00	0,00	0,00	0,00	0,00	0,00
4 Altre modalità di trasporto	0,00	0,00	0,00	0,00	0,00	0,00	0,00	0,00	0,00	0,00	0,00	0,00	0,00	0,00	0,00	0,00	0,00	0,00	0,00	0,00	0,00	0,00
5 Viabilità e infrastrutture stradali	0,00	0,00	0,00	0,00	0,00	0,00	0,00	0,00	0,00	0,00	0,00	0,00	0,00	0,00	0,00	0,00	0,00	0,00	0,00	0,00	0,00	0,00
<b>TOTALE MISSIONE 10 - Trasporti e diritto alla mobilità</b>	0,00	0,00	0,00	0,00	0,00	0,00	0,00	0,00	0,00	0,00	0,00	0,00	0,00	0,00	0,00	0,00	0,00	0,00	0,00	0,00	0,00	0,00

**PROSPETTO DELLE SPESE DI BILANCIO PER MISSIONI, PROGRAMMI E MACROAGGREGATI  
SPESE IN CONTO CAPITALE E SPESE PER INCREMENTO DI ATTIVITA' FINANZIARIE  
PAGAMENTI IN C/COMPETENZA  
Esercizio finanziario 2021**

MISSIONI E PROGRAMMI / MACROAGGREGATI	Tributi in conto capitale a carico dell'ente		Investimenti fissi lordi e acquisto di terreni		Contributi agli investimenti		Altri trasferimenti in conto capitale		Altre spese in conto capitale		Totale SPESE IN CONTO CAPITALE		Acquisizioni di attività finanziarie		Concessione crediti di breve termine		Concessione crediti di medio-lungo termine		Altre spese per incremento di attività finanziarie		Totale SPESE PER INCREMENTO DI ATTIVITA' FINANZIARIE	
	201	202	203	204	205	200	301	302	303	304	300											
<b>11 MISSIONE 11 - Soccorso civile</b>																						
1 Sistema di protezione civile	0,00	0,00	0,00	0,00	0,00	0,00	0,00	0,00	0,00	0,00	0,00	0,00	0,00	0,00	0,00	0,00	0,00	0,00	0,00	0,00	0,00	0,00
2 Interventi a seguito di calamità naturali	0,00	0,00	0,00	0,00	0,00	0,00	0,00	0,00	0,00	0,00	0,00	0,00	0,00	0,00	0,00	0,00	0,00	0,00	0,00	0,00	0,00	0,00
<b>TOTALE MISSIONE 11 - Soccorso civile</b>	<b>0,00</b>	<b>0,00</b>	<b>0,00</b>	<b>0,00</b>	<b>0,00</b>	<b>0,00</b>	<b>0,00</b>	<b>0,00</b>	<b>0,00</b>	<b>0,00</b>	<b>0,00</b>	<b>0,00</b>	<b>0,00</b>	<b>0,00</b>	<b>0,00</b>	<b>0,00</b>	<b>0,00</b>	<b>0,00</b>	<b>0,00</b>	<b>0,00</b>	<b>0,00</b>	<b>0,00</b>
<b>12 MISSIONE 12 - Diritti sociali, politiche sociali e famiglia</b>																						
1 Interventi per l'infanzia e i minori e per asili nido	0,00	0,00	0,00	0,00	0,00	0,00	0,00	0,00	0,00	0,00	0,00	0,00	0,00	0,00	0,00	0,00	0,00	0,00	0,00	0,00	0,00	0,00
2 Interventi per la disabilità	0,00	0,00	0,00	0,00	0,00	0,00	0,00	0,00	0,00	0,00	0,00	0,00	0,00	0,00	0,00	0,00	0,00	0,00	0,00	0,00	0,00	0,00
3 Interventi per gli anziani	0,00	0,00	0,00	0,00	0,00	0,00	0,00	0,00	0,00	0,00	0,00	0,00	0,00	0,00	0,00	0,00	0,00	0,00	0,00	0,00	0,00	0,00
4 Interventi per i soggetti a rischio di esclusione sociale	0,00	0,00	0,00	0,00	0,00	0,00	0,00	0,00	0,00	0,00	0,00	0,00	0,00	0,00	0,00	0,00	0,00	0,00	0,00	0,00	0,00	0,00
5 Interventi per le famiglie	0,00	0,00	0,00	0,00	0,00	0,00	0,00	0,00	0,00	0,00	0,00	0,00	0,00	0,00	0,00	0,00	0,00	0,00	0,00	0,00	0,00	0,00
6 Interventi per il diritto alla casa	0,00	0,00	0,00	0,00	0,00	0,00	0,00	0,00	0,00	0,00	0,00	0,00	0,00	0,00	0,00	0,00	0,00	0,00	0,00	0,00	0,00	0,00
7 Programmazione e governo della rete dei servizi sociosanitari e sociali	0,00	0,00	0,00	0,00	0,00	0,00	0,00	0,00	0,00	0,00	0,00	0,00	0,00	0,00	0,00	0,00	0,00	0,00	0,00	0,00	0,00	0,00
8 Cooperazione e associazionismo	0,00	0,00	0,00	0,00	0,00	0,00	0,00	0,00	0,00	0,00	0,00	0,00	0,00	0,00	0,00	0,00	0,00	0,00	0,00	0,00	0,00	0,00
9 Servizio necroscopico e cimiteriale	0,00	6.000,00	0,00	0,00	0,00	0,00	0,00	0,00	0,00	0,00	6.000,00	0,00	0,00	0,00	0,00	0,00	0,00	0,00	0,00	0,00	0,00	0,00
<b>TOTALE MISSIONE 12 - Diritti sociali, politiche sociali e famiglia</b>	<b>0,00</b>	<b>6.000,00</b>	<b>0,00</b>	<b>0,00</b>	<b>0,00</b>	<b>0,00</b>	<b>0,00</b>	<b>0,00</b>	<b>0,00</b>	<b>0,00</b>	<b>6.000,00</b>	<b>0,00</b>	<b>0,00</b>	<b>0,00</b>	<b>0,00</b>	<b>0,00</b>	<b>0,00</b>	<b>0,00</b>	<b>0,00</b>	<b>0,00</b>	<b>0,00</b>	<b>0,00</b>
<b>13 MISSIONE 13 - Tutela della salute</b>																						
7 Ulteriori spese in materia sanitaria	0,00	0,00	0,00	0,00	0,00	0,00	0,00	0,00	0,00	0,00	0,00	0,00	0,00	0,00	0,00	0,00	0,00	0,00	0,00	0,00	0,00	0,00
<b>TOTALE MISSIONE 13 - Tutela della salute</b>	<b>0,00</b>	<b>0,00</b>	<b>0,00</b>	<b>0,00</b>	<b>0,00</b>	<b>0,00</b>	<b>0,00</b>	<b>0,00</b>	<b>0,00</b>	<b>0,00</b>	<b>0,00</b>	<b>0,00</b>	<b>0,00</b>	<b>0,00</b>	<b>0,00</b>	<b>0,00</b>	<b>0,00</b>	<b>0,00</b>	<b>0,00</b>	<b>0,00</b>	<b>0,00</b>	<b>0,00</b>
<b>14 MISSIONE 14 - Sviluppo economico e competitività</b>																						
1 Industria, PMI e Artigianato	0,00	0,00	0,00	0,00	0,00	0,00	0,00	0,00	0,00	0,00	0,00	0,00	0,00	0,00	0,00	0,00	0,00	0,00	0,00	0,00	0,00	0,00
2 Commercio - reti distributive - tutela dei consumatori	0,00	0,00	0,00	0,00	0,00	0,00	0,00	0,00	0,00	0,00	0,00	0,00	0,00	0,00	0,00	0,00	0,00	0,00	0,00	0,00	0,00	0,00
3 Ricerca e innovazione	0,00	0,00	0,00	0,00	0,00	0,00	0,00	0,00	0,00	0,00	0,00	0,00	0,00	0,00	0,00	0,00	0,00	0,00	0,00	0,00	0,00	0,00
4 Reti e altri servizi di pubblica utilità	0,00	0,00	0,00	0,00	0,00	0,00	0,00	0,00	0,00	0,00	0,00	0,00	0,00	0,00	0,00	0,00	0,00	0,00	0,00	0,00	0,00	0,00
<b>TOTALE MISSIONE 14 - Sviluppo economico e competitività</b>	<b>0,00</b>	<b>0,00</b>	<b>0,00</b>	<b>0,00</b>	<b>0,00</b>	<b>0,00</b>	<b>0,00</b>	<b>0,00</b>	<b>0,00</b>	<b>0,00</b>	<b>0,00</b>	<b>0,00</b>	<b>0,00</b>	<b>0,00</b>	<b>0,00</b>	<b>0,00</b>	<b>0,00</b>	<b>0,00</b>	<b>0,00</b>	<b>0,00</b>	<b>0,00</b>	<b>0,00</b>
<b>15 MISSIONE 15 - Politiche per il lavoro e la formazione professionale</b>																						
1 Servizi per lo sviluppo del mercato del lavoro	0,00	0,00	0,00	0,00	0,00	0,00	0,00	0,00	0,00	0,00	0,00	0,00	0,00	0,00	0,00	0,00	0,00	0,00	0,00	0,00	0,00	0,00
2 Formazione professionale	0,00	0,00	0,00	0,00	0,00	0,00	0,00	0,00	0,00	0,00	0,00	0,00	0,00	0,00	0,00	0,00	0,00	0,00	0,00	0,00	0,00	0,00
3 Sostegno all'occupazione	0,00	0,00	0,00	0,00	0,00	0,00	0,00	0,00	0,00	0,00	0,00	0,00	0,00	0,00	0,00	0,00	0,00	0,00	0,00	0,00	0,00	0,00
<b>TOTALE MISSIONE 15 - Politiche per il lavoro e la formazione professionale</b>	<b>0,00</b>	<b>0,00</b>	<b>0,00</b>	<b>0,00</b>	<b>0,00</b>	<b>0,00</b>	<b>0,00</b>	<b>0,00</b>	<b>0,00</b>	<b>0,00</b>	<b>0,00</b>	<b>0,00</b>	<b>0,00</b>	<b>0,00</b>	<b>0,00</b>	<b>0,00</b>	<b>0,00</b>	<b>0,00</b>	<b>0,00</b>	<b>0,00</b>	<b>0,00</b>	<b>0,00</b>
<b>16 MISSIONE 16 - Agricoltura, politiche agroalimentari e pesca</b>																						

**PROSPETTO DELLE SPESE DI BILANCIO PER MISSIONI, PROGRAMMI E MACROAGGREGATI  
SPESE IN CONTO CAPITALE E SPESE PER INCREMENTO DI ATTIVITA' FINANZIARIE  
PAGAMENTI IN C/COMPETENZA**

Esercizio finanziario 2021

MISSIONI E PROGRAMMI / MACROAGGREGATI	Tributi in conto capitale a carico dell'ente	Investimenti fissi lordi e acquisto di terreni	Contributi agli investimenti	Altri trasferimenti in conto capitale	Altre spese in conto capitale	Totale SPESE IN CONTO CAPITALE	Acquisizioni di attività finanziarie	Concessione crediti di breve termine	Concessione crediti di medio-lungo termine	Altre spese per incremento di attività finanziarie	Totale SPESE PER INCREMENTO DI ATTIVITA' FINANZIARIE
	201	202	203	204	205	200	301	302	303	304	300
1 Sviluppo del settore agricolo e del sistema agroalimentare	0,00	0,00	0,00	0,00	0,00	0,00	0,00	0,00	0,00	0,00	0,00
2 Caccia e pesca	0,00	0,00	0,00	0,00	0,00	0,00	0,00	0,00	0,00	0,00	0,00
<b>TOTALE MISSIONE 16 - Agricoltura, politiche agroalimentari e pesca</b>	<b>0,00</b>	<b>0,00</b>	<b>0,00</b>	<b>0,00</b>	<b>0,00</b>	<b>0,00</b>	<b>0,00</b>	<b>0,00</b>	<b>0,00</b>	<b>0,00</b>	<b>0,00</b>
17 <b>MISSIONE 17 - Energia e diversificazione delle fonti energetiche</b>	<b>0,00</b>	<b>57.063,46</b>	<b>0,00</b>	<b>0,00</b>	<b>0,00</b>	<b>57.063,46</b>	<b>0,00</b>	<b>0,00</b>	<b>0,00</b>	<b>0,00</b>	<b>0,00</b>
1 Fonti energetiche	0,00	57.063,46	0,00	0,00	0,00	57.063,46	0,00	0,00	0,00	0,00	0,00
<b>TOTALE MISSIONE 17 - Energia e diversificazione delle fonti energetiche</b>	<b>0,00</b>	<b>57.063,46</b>	<b>0,00</b>	<b>0,00</b>	<b>0,00</b>	<b>57.063,46</b>	<b>0,00</b>	<b>0,00</b>	<b>0,00</b>	<b>0,00</b>	<b>0,00</b>
18 <b>MISSIONE 18 - Relazioni con le altre autonomie territoriali e locali</b>	<b>0,00</b>	<b>0,00</b>	<b>0,00</b>	<b>0,00</b>	<b>0,00</b>	<b>0,00</b>	<b>0,00</b>	<b>0,00</b>	<b>0,00</b>	<b>0,00</b>	<b>0,00</b>
1 Relazioni finanziarie con le altre autonomie territoriali	0,00	0,00	0,00	0,00	0,00	0,00	0,00	0,00	0,00	0,00	0,00
<b>TOTALE MISSIONE 18 - Relazioni con le altre autonomie territoriali e locali</b>	<b>0,00</b>	<b>0,00</b>	<b>0,00</b>	<b>0,00</b>	<b>0,00</b>	<b>0,00</b>	<b>0,00</b>	<b>0,00</b>	<b>0,00</b>	<b>0,00</b>	<b>0,00</b>
19 <b>MISSIONE 19 - Relazioni internazionali e Cooperazione allo</b>	<b>0,00</b>	<b>0,00</b>	<b>0,00</b>	<b>0,00</b>	<b>0,00</b>	<b>0,00</b>	<b>0,00</b>	<b>0,00</b>	<b>0,00</b>	<b>0,00</b>	<b>0,00</b>
1 Relazioni internazionali e Cooperazione allo sviluppo	0,00	0,00	0,00	0,00	0,00	0,00	0,00	0,00	0,00	0,00	0,00
<b>TOTALE MISSIONE 19 - Relazioni internazionali</b>	<b>0,00</b>	<b>0,00</b>	<b>0,00</b>	<b>0,00</b>	<b>0,00</b>	<b>0,00</b>	<b>0,00</b>	<b>0,00</b>	<b>0,00</b>	<b>0,00</b>	<b>0,00</b>
20 <b>MISSIONE 20 - Fondi e accantonamenti</b>	<b>0,00</b>	<b>0,00</b>	<b>0,00</b>	<b>0,00</b>	<b>0,00</b>	<b>0,00</b>	<b>0,00</b>	<b>0,00</b>	<b>0,00</b>	<b>0,00</b>	<b>0,00</b>
1 Fondo di riserva	0,00	0,00	0,00	0,00	0,00	0,00	0,00	0,00	0,00	0,00	0,00
2 Fondo crediti di dubbia esigibilità	0,00	0,00	0,00	0,00	0,00	0,00	0,00	0,00	0,00	0,00	0,00
3 Altri fondi	0,00	0,00	0,00	0,00	0,00	0,00	0,00	0,00	0,00	0,00	0,00
<b>TOTALE MISSIONE 20 - Fondi e accantonamenti</b>	<b>0,00</b>	<b>0,00</b>	<b>0,00</b>	<b>0,00</b>	<b>0,00</b>	<b>0,00</b>	<b>0,00</b>	<b>0,00</b>	<b>0,00</b>	<b>0,00</b>	<b>0,00</b>
<b>TOTALE MACROAGGREGATI</b>	<b>0,00</b>	<b>890.703,86</b>	<b>0,00</b>	<b>0,00</b>	<b>95.398,13</b>	<b>986.103,01</b>	<b>0,00</b>	<b>0,00</b>	<b>0,00</b>	<b>0,00</b>	<b>0,00</b>

**PROSPETTO DELLE SPESE DI BILANCIO PER MISSIONI, PROGRAMMI E MACROAGGREGATI  
SPESE IN CONTO CAPITALE E SPESE PER INCREMENTO DI ATTIVITA' FINANZIARIE  
PAGAMENTI IN C/RESIDUI  
Esercizio finanziario 2021**

MISSIONI E PROGRAMMI / MACROAGGREGATI	Tributi in conto capitale a carico dell'ente	Investimenti fissi lordi e acquisto di terreni	Contributi agli investimenti	Altri trasferimenti in conto capitale	Altre spese in conto capitale	Totale SPESE IN CONTO CAPITALE	Acquisizioni di attività finanziarie	Concessione crediti di breve termine	Concessione di medio-lungo termine	Altre spese per incremento di attività finanziarie	Totale SPESE PER INCREMENTO DI ATTIVITA' FINANZIARIE
	201	202	203	204	205	200	301	302	303	304	300
<b>1 MISSIONE 1 - Servizi Istituzionali, generali e di gestione</b>											
1 Organi istituzionali	0,00	0,00	0,00	0,00	0,00	0,00	0,00	0,00	0,00	0,00	0,00
2 Segreteria generale	0,00	0,00	0,00	0,00	10.223,60	10.223,60	0,00	0,00	0,00	0,00	0,00
3 Gestione economica, finanziaria, programmazione, provveditorato	0,00	0,00	0,00	0,00	0,00	0,00	0,00	0,00	0,00	0,00	0,00
4 Gestione delle entrate tributarie e servizi fiscali	0,00	0,00	0,00	0,00	0,00	0,00	0,00	0,00	0,00	0,00	0,00
5 Gestione dei beni demaniali e patrimoniali	0,00	12.709,50	0,00	0,00	0,00	12.709,50	0,00	0,00	0,00	0,00	0,00
6 Ufficio tecnico	0,00	11.796,60	0,00	0,00	51.681,00	63.477,60	0,00	0,00	0,00	0,00	0,00
7 Elezioni e consultazioni popolari - Anagrafe e stato civile	0,00	0,00	0,00	0,00	0,00	0,00	0,00	0,00	0,00	0,00	0,00
8 Statistica e sistemi informativi	0,00	0,00	0,00	0,00	0,00	0,00	0,00	0,00	0,00	0,00	0,00
9 Assistenza tecnico-amministrativa agli enti locali	0,00	0,00	0,00	0,00	0,00	0,00	0,00	0,00	0,00	0,00	0,00
10 Risorse umane	0,00	0,00	0,00	0,00	0,00	0,00	0,00	0,00	0,00	0,00	0,00
11 Altri servizi generali	0,00	0,00	0,00	0,00	0,00	0,00	0,00	0,00	0,00	0,00	0,00
<b>TOTALE MISSIONE 1 - Servizi Istituzionali, generali e di gestione</b>	<b>0,00</b>	<b>24.506,10</b>	<b>0,00</b>	<b>0,00</b>	<b>61.904,60</b>	<b>86.410,70</b>	<b>0,00</b>	<b>0,00</b>	<b>0,00</b>	<b>0,00</b>	<b>0,00</b>
<b>2 MISSIONE 2 - Giustizia</b>											
1 Uffici giudiziari	0,00	0,00	0,00	0,00	0,00	0,00	0,00	0,00	0,00	0,00	0,00
2 Casa circondariale e altri servizi	0,00	0,00	0,00	0,00	0,00	0,00	0,00	0,00	0,00	0,00	0,00
<b>TOTALE MISSIONE 2 - Giustizia</b>	<b>0,00</b>	<b>0,00</b>	<b>0,00</b>	<b>0,00</b>	<b>0,00</b>	<b>0,00</b>	<b>0,00</b>	<b>0,00</b>	<b>0,00</b>	<b>0,00</b>	<b>0,00</b>
<b>3 MISSIONE 3 - Ordine pubblico e sicurezza</b>											
1 Polizia locale e amministrativa	0,00	0,00	0,00	0,00	0,00	0,00	0,00	0,00	0,00	0,00	0,00
2 Sistema integrato di sicurezza urbana	0,00	0,00	0,00	0,00	0,00	0,00	0,00	0,00	0,00	0,00	0,00
<b>TOTALE MISSIONE 3 - Ordine pubblico e sicurezza</b>	<b>0,00</b>	<b>0,00</b>	<b>0,00</b>	<b>0,00</b>	<b>0,00</b>	<b>0,00</b>	<b>0,00</b>	<b>0,00</b>	<b>0,00</b>	<b>0,00</b>	<b>0,00</b>
<b>4 MISSIONE 4 - Istruzione e diritto allo studio</b>											
1 Istruzione prescolastica	0,00	0,00	0,00	0,00	0,00	0,00	0,00	0,00	0,00	0,00	0,00
2 Altri ordini di istruzione	0,00	53.603,97	0,00	0,00	26.864,02	80.467,99	0,00	0,00	0,00	0,00	0,00
4 Istruzione universitaria	0,00	0,00	0,00	0,00	0,00	0,00	0,00	0,00	0,00	0,00	0,00
5 Istruzione tecnica superiore	0,00	0,00	0,00	0,00	0,00	0,00	0,00	0,00	0,00	0,00	0,00
6 Servizi ausiliari all'istruzione	0,00	0,00	0,00	0,00	0,00	0,00	0,00	0,00	0,00	0,00	0,00
7 Diritto allo studio	0,00	0,00	0,00	0,00	0,00	0,00	0,00	0,00	0,00	0,00	0,00
<b>TOTALE MISSIONE 4 - Istruzione e diritto allo studio</b>	<b>0,00</b>	<b>53.603,97</b>	<b>0,00</b>	<b>0,00</b>	<b>26.864,02</b>	<b>80.467,99</b>	<b>0,00</b>	<b>0,00</b>	<b>0,00</b>	<b>0,00</b>	<b>0,00</b>
<b>5 MISSIONE 5 - Tutela e valorizzazione dei beni e attività culturali</b>											
1 Valorizzazione dei beni di interesse storico	0,00	0,00	0,00	0,00	0,00	0,00	0,00	0,00	0,00	0,00	0,00
2 Attività culturali e interventi diversi nel settore culturale	0,00	0,00	0,00	0,00	0,00	0,00	0,00	0,00	0,00	0,00	0,00

**PROSPETTO DELLE SPESE DI BILANCIO PER MISSIONI, PROGRAMMI E MACROAGGREGATI  
SPESE IN CONTO CAPITALE E SPESE PER INCREMENTO DI ATTIVITA' FINANZIARIE  
PAGAMENTI IN C/RESIDUI  
Esercizio finanziario 2021**

MISSIONI E PROGRAMMI / MACROAGGREGATI	201	202	203	204	205	200	301	302	303	304	Totale SPESE PER INCREMENTO DI ATTIVITA' FINANZIARIE
Tributi in conto capitale a carico dell'ente	Investimenti fissi lordi e acquisto di terreni	Contributi agli investimenti	Altri trasferimenti in conto capitale	Altre spese in conto capitale	Totale SPESE IN CONTO CAPITALE	Acquisizioni di attività finanziarie	Concessione crediti di breve termine	Concessione crediti di medio-lungo termine	Altre spese per incremento di attività finanziarie	Totale SPESE PER INCREMENTO DI ATTIVITA' FINANZIARIE	
<b>TOTALE MISSIONE 5 - Tutela e valorizzazione dei beni e attività culturali</b>	0,00	0,00	0,00	0,00	0,00	0,00	0,00	0,00	0,00	0,00	0,00
<b>6 MISSIONE 6 - Politiche giovanili, sport e tempo libero</b>	0,00	151.800,12	0,00	0,00	151.800,12	0,00	0,00	0,00	0,00	0,00	0,00
1 Sport e tempo libero	0,00	0,00	0,00	0,00	0,00	0,00	0,00	0,00	0,00	0,00	0,00
2 Giovani	0,00	151.800,12	0,00	0,00	151.800,12	0,00	0,00	0,00	0,00	0,00	0,00
<b>TOTALE MISSIONE 6 - Politiche giovanili, sport e tempo libero</b>	0,00	151.800,12	0,00	0,00	151.800,12	0,00	0,00	0,00	0,00	0,00	0,00
<b>7 MISSIONE 7 - Turismo</b>	0,00	0,00	0,00	0,00	0,00	0,00	0,00	0,00	0,00	0,00	0,00
1 Sviluppo e la valorizzazione del turismo	0,00	0,00	0,00	0,00	0,00	0,00	0,00	0,00	0,00	0,00	0,00
<b>TOTALE MISSIONE 7 - Turismo</b>	0,00	0,00	0,00	0,00	0,00	0,00	0,00	0,00	0,00	0,00	0,00
<b>8 MISSIONE 8 - Assetto del territorio ed edilizia abitativa</b>	0,00	12.099,12	0,00	0,00	12.099,12	0,00	0,00	0,00	0,00	0,00	0,00
1 Urbanistica e assetto del territorio	0,00	12.099,12	0,00	0,00	12.099,12	0,00	0,00	0,00	0,00	0,00	0,00
2 Edilizia residenziale pubblica e locale e piani di edilizia economico-popolare	0,00	0,00	0,00	0,00	0,00	0,00	0,00	0,00	0,00	0,00	0,00
<b>TOTALE MISSIONE 8 - Assetto del territorio ed edilizia abitativa</b>	0,00	12.099,12	0,00	0,00	12.099,12	0,00	0,00	0,00	0,00	0,00	0,00
<b>9 MISSIONE 9 - Sviluppo sostenibile e tutela del territorio e dell'ambiente</b>	0,00	0,00	0,00	0,00	0,00	0,00	0,00	0,00	0,00	0,00	0,00
1 Difesa del suolo	0,00	0,00	0,00	0,00	0,00	0,00	0,00	0,00	0,00	0,00	0,00
2 Tutela, valorizzazione e recupero ambientale	0,00	0,00	0,00	0,00	0,00	0,00	0,00	0,00	0,00	0,00	0,00
3 Rifiuti	0,00	0,00	0,00	0,00	0,00	0,00	0,00	0,00	0,00	0,00	0,00
4 Servizio idrico integrato	0,00	65.932,32	0,00	0,00	65.932,32	0,00	0,00	0,00	0,00	0,00	0,00
5 Aree protette, parchi naturali, protezione naturalistica e forestazione	0,00	11.250,00	0,00	0,00	11.250,00	0,00	0,00	0,00	0,00	0,00	0,00
6 Tutela e valorizzazione delle risorse idriche	0,00	0,00	0,00	0,00	0,00	0,00	0,00	0,00	0,00	0,00	0,00
7 Sviluppo sostenibile territorio montano piccoli Comuni	0,00	0,00	0,00	0,00	0,00	0,00	0,00	0,00	0,00	0,00	0,00
8 Qualità dell'aria e riduzione dell'inquinamento	0,00	0,00	0,00	0,00	0,00	0,00	0,00	0,00	0,00	0,00	0,00
<b>TOTALE MISSIONE 9 - Sviluppo sostenibile e tutela del territorio e dell'ambiente</b>	0,00	77.182,32	0,00	0,00	77.182,32	0,00	0,00	0,00	0,00	0,00	0,00
<b>10 MISSIONE 10 - Trasporti e diritto alla mobilità</b>	0,00	0,00	0,00	0,00	0,00	0,00	0,00	0,00	0,00	0,00	0,00
1 Trasporto ferroviario	0,00	0,00	0,00	0,00	0,00	0,00	0,00	0,00	0,00	0,00	0,00
2 Trasporto pubblico locale	0,00	0,00	0,00	0,00	0,00	0,00	0,00	0,00	0,00	0,00	0,00
3 Trasporto per vie d'acqua	0,00	0,00	0,00	0,00	0,00	0,00	0,00	0,00	0,00	0,00	0,00
4 Altre modalità di trasporto	0,00	0,00	0,00	0,00	0,00	0,00	0,00	0,00	0,00	0,00	0,00
5 Viabilità e infrastrutture stradali	0,00	0,00	0,00	0,00	0,00	0,00	0,00	0,00	0,00	0,00	0,00
<b>TOTALE MISSIONE 10 - Trasporti e diritto alla mobilità</b>	0,00	0,00	0,00	0,00	0,00	0,00	0,00	0,00	0,00	0,00	0,00

**PROSPETTO DELLE SPESE DI BILANCIO PER MISSIONI, PROGRAMMI E MACROAGGREGATI  
SPESE IN CONTO CAPITALE E SPESE PER INCREMENTO DI ATTIVITA' FINANZIARIE  
PAGAMENTI IN C/RESIDUI  
Esercizio finanziario 2021**

MISSIONI E PROGRAMMI / MACROAGGREGATI	Tributi in conto capitale a carico dell'ente		Investimenti fissi lordi e acquisto di terreni		Contributi agli investimenti		Altri trasferimenti in conto capitale		Altre spese in conto capitale		Totale SPESE IN CONTO CAPITALE		Acquisizioni di attività finanziarie		Concessione crediti di breve termine		Concessione crediti di medio-lungo termine		Altre spese per incremento di attività finanziarie		Totale SPESE PER INCREMENTO DI ATTIVITA' FINANZIARIE		
	201	202	203	204	205	200	301	302	303	304	300												
<b>11 MISSIONE 11 - Soccorso civile</b>																							
1 Sistema di protezione civile	0,00	0,00	0,00	0,00	0,00	0,00	0,00	0,00	0,00	0,00	0,00	0,00	0,00	0,00	0,00	0,00	0,00	0,00	0,00	0,00	0,00	0,00	
2 Interventi a seguito di calamità naturali	0,00	0,00	0,00	0,00	0,00	0,00	0,00	0,00	0,00	0,00	0,00	0,00	0,00	0,00	0,00	0,00	0,00	0,00	0,00	0,00	0,00	0,00	
<b>TOTALE MISSIONE 11 - Soccorso civile</b>	<b>0,00</b>	<b>0,00</b>	<b>0,00</b>	<b>0,00</b>	<b>0,00</b>	<b>0,00</b>	<b>0,00</b>	<b>0,00</b>	<b>0,00</b>	<b>0,00</b>	<b>0,00</b>	<b>0,00</b>	<b>0,00</b>	<b>0,00</b>	<b>0,00</b>	<b>0,00</b>	<b>0,00</b>	<b>0,00</b>	<b>0,00</b>	<b>0,00</b>	<b>0,00</b>	<b>0,00</b>	
<b>12 MISSIONE 12 - Diritti sociali, politiche sociali e famiglia</b>																							
1 Interventi per l'infanzia e i minori e per asili nido	0,00	0,00	0,00	0,00	0,00	0,00	0,00	0,00	0,00	0,00	0,00	0,00	0,00	0,00	0,00	0,00	0,00	0,00	0,00	0,00	0,00	0,00	
2 Interventi per la disabilità	0,00	0,00	0,00	0,00	0,00	0,00	0,00	0,00	0,00	0,00	0,00	0,00	0,00	0,00	0,00	0,00	0,00	0,00	0,00	0,00	0,00	0,00	
3 Interventi per gli anziani	0,00	0,00	0,00	0,00	0,00	0,00	0,00	0,00	0,00	0,00	0,00	0,00	0,00	0,00	0,00	0,00	0,00	0,00	0,00	0,00	0,00	0,00	
4 Interventi per i soggetti a rischio di esclusione sociale	0,00	0,00	0,00	0,00	0,00	0,00	0,00	0,00	0,00	0,00	0,00	0,00	0,00	0,00	0,00	0,00	0,00	0,00	0,00	0,00	0,00	0,00	
5 Interventi per le famiglie	0,00	0,00	0,00	0,00	0,00	0,00	0,00	0,00	0,00	0,00	0,00	0,00	0,00	0,00	0,00	0,00	0,00	0,00	0,00	0,00	0,00	0,00	
6 Interventi per il diritto alla casa	0,00	0,00	0,00	0,00	0,00	0,00	0,00	0,00	0,00	0,00	0,00	0,00	0,00	0,00	0,00	0,00	0,00	0,00	0,00	0,00	0,00	0,00	
7 Programmazione e governo della rete dei servizi socio-sanitari e sociali	0,00	0,00	0,00	0,00	0,00	0,00	0,00	0,00	0,00	0,00	0,00	0,00	0,00	0,00	0,00	0,00	0,00	0,00	0,00	0,00	0,00	0,00	
8 Cooperazione e associazionismo	0,00	0,00	0,00	0,00	0,00	0,00	0,00	0,00	0,00	0,00	0,00	0,00	0,00	0,00	0,00	0,00	0,00	0,00	0,00	0,00	0,00	0,00	
9 Servizio necroscopico e cimiteriale	0,00	0,00	0,00	0,00	0,00	0,00	0,00	0,00	0,00	0,00	0,00	0,00	0,00	0,00	0,00	0,00	0,00	0,00	0,00	0,00	0,00	0,00	
<b>TOTALE MISSIONE 12 - Diritti sociali, politiche sociali e famiglia</b>	<b>0,00</b>	<b>0,00</b>	<b>0,00</b>	<b>0,00</b>	<b>0,00</b>	<b>0,00</b>	<b>0,00</b>	<b>0,00</b>	<b>0,00</b>	<b>0,00</b>	<b>0,00</b>	<b>0,00</b>	<b>0,00</b>	<b>0,00</b>	<b>0,00</b>	<b>0,00</b>	<b>0,00</b>	<b>0,00</b>	<b>0,00</b>	<b>0,00</b>	<b>0,00</b>	<b>0,00</b>	
<b>13 MISSIONE 13 - Tutela della salute</b>																							
7 Ulteriori spese in materia sanitaria	0,00	0,00	0,00	0,00	0,00	0,00	0,00	0,00	0,00	0,00	0,00	0,00	0,00	0,00	0,00	0,00	0,00	0,00	0,00	0,00	0,00	0,00	
<b>TOTALE MISSIONE 13 - Tutela della salute</b>	<b>0,00</b>	<b>0,00</b>	<b>0,00</b>	<b>0,00</b>	<b>0,00</b>	<b>0,00</b>	<b>0,00</b>	<b>0,00</b>	<b>0,00</b>	<b>0,00</b>	<b>0,00</b>	<b>0,00</b>	<b>0,00</b>	<b>0,00</b>	<b>0,00</b>	<b>0,00</b>	<b>0,00</b>	<b>0,00</b>	<b>0,00</b>	<b>0,00</b>	<b>0,00</b>	<b>0,00</b>	
<b>14 MISSIONE 14 - Sviluppo economico e competitività</b>																							
1 Industria, PMI e Artigianato	0,00	0,00	0,00	0,00	0,00	0,00	0,00	0,00	0,00	0,00	0,00	0,00	0,00	0,00	0,00	0,00	0,00	0,00	0,00	0,00	0,00	0,00	
2 Commercio - reti distributive - tutela dei consumatori	0,00	0,00	0,00	0,00	0,00	0,00	0,00	0,00	0,00	0,00	0,00	0,00	0,00	0,00	0,00	0,00	0,00	0,00	0,00	0,00	0,00	0,00	
3 Ricerca e innovazione	0,00	0,00	0,00	0,00	0,00	0,00	0,00	0,00	0,00	0,00	0,00	0,00	0,00	0,00	0,00	0,00	0,00	0,00	0,00	0,00	0,00	0,00	
4 Reti e altri servizi di pubblica utilità	0,00	0,00	0,00	0,00	0,00	0,00	0,00	0,00	0,00	0,00	0,00	0,00	0,00	0,00	0,00	0,00	0,00	0,00	0,00	0,00	0,00	0,00	
<b>TOTALE MISSIONE 14 - Sviluppo economico e competitività</b>	<b>0,00</b>	<b>0,00</b>	<b>0,00</b>	<b>0,00</b>	<b>0,00</b>	<b>0,00</b>	<b>0,00</b>	<b>0,00</b>	<b>0,00</b>	<b>0,00</b>	<b>0,00</b>	<b>0,00</b>	<b>0,00</b>	<b>0,00</b>	<b>0,00</b>	<b>0,00</b>	<b>0,00</b>	<b>0,00</b>	<b>0,00</b>	<b>0,00</b>	<b>0,00</b>	<b>0,00</b>	
<b>15 MISSIONE 15 - Politiche per il lavoro e la formazione professionale</b>																							
1 Servizi per lo sviluppo del mercato del lavoro	0,00	0,00	0,00	0,00	0,00	0,00	0,00	0,00	0,00	0,00	0,00	0,00	0,00	0,00	0,00	0,00	0,00	0,00	0,00	0,00	0,00	0,00	
2 Formazione professionale	0,00	0,00	0,00	0,00	0,00	0,00	0,00	0,00	0,00	0,00	0,00	0,00	0,00	0,00	0,00	0,00	0,00	0,00	0,00	0,00	0,00	0,00	
3 Sostegno all'occupazione	0,00	0,00	0,00	0,00	0,00	0,00	0,00	0,00	0,00	0,00	0,00	0,00	0,00	0,00	0,00	0,00	0,00	0,00	0,00	0,00	0,00	0,00	
<b>TOTALE MISSIONE 15 - Politiche per il lavoro e la formazione professionale</b>	<b>0,00</b>	<b>0,00</b>	<b>0,00</b>	<b>0,00</b>	<b>0,00</b>	<b>0,00</b>	<b>0,00</b>	<b>0,00</b>	<b>0,00</b>	<b>0,00</b>	<b>0,00</b>	<b>0,00</b>	<b>0,00</b>	<b>0,00</b>	<b>0,00</b>	<b>0,00</b>	<b>0,00</b>	<b>0,00</b>	<b>0,00</b>	<b>0,00</b>	<b>0,00</b>	<b>0,00</b>	
<b>16 MISSIONE 16 - Agricoltura, politiche agroalimentari e pesca</b>																							



**PROSPETTO DELLE SPESE DI BILANCIO PER MISSIONI, PROGRAMMI E MACROAGGREGATI  
SPESE IN CONTO CAPITALE E SPESE PER INCREMENTO DI ATTIVITA' FINANZIARIE  
PAGAMENTI IN C/RESIDUI  
Esercizio finanziario 2021**

MISSIONI E PROGRAMMI / MACROAGGREGATI	Tributi in conto capitale a carico dell'ente	Investimenti fissi lordi e acquisto di terreni	Contributi agli investimenti	Altri trasferimenti in conto capitale	Altre spese in conto capitale	Totale SPESE IN CONTO CAPITALE	Acquisizioni di attività finanziarie	Concessione crediti di breve termine	Concessione crediti di medio-lungo termine	Altre spese per incremento di attività finanziarie	Totale SPESE PER INCREMENTO DI ATTIVITA' FINANZIARIE
	201	202	203	204	205	200	301	302	303	304	300
1 Sviluppo del settore agricolo e del sistema agroalimentare	0,00	0,00	0,00	0,00	0,00	0,00	0,00	0,00	0,00	0,00	0,00
2 Caccia e pesca	0,00	0,00	0,00	0,00	0,00	0,00	0,00	0,00	0,00	0,00	0,00
<b>TOTALE MISSIONE 16 - Agricoltura, politiche agroalimentari e pesca</b>	<b>0,00</b>	<b>0,00</b>	<b>0,00</b>	<b>0,00</b>	<b>0,00</b>	<b>0,00</b>	<b>0,00</b>	<b>0,00</b>	<b>0,00</b>	<b>0,00</b>	<b>0,00</b>
<b>17 MISSIONE 17 - Energia e diversificazione delle fonti energetiche</b>	<b>0,00</b>	<b>292.840,01</b>	<b>0,00</b>	<b>0,00</b>	<b>0,00</b>	<b>292.840,01</b>	<b>0,00</b>	<b>0,00</b>	<b>0,00</b>	<b>0,00</b>	<b>0,00</b>
1 Fonti energetiche	0,00	292.840,01	0,00	0,00	0,00	292.840,01	0,00	0,00	0,00	0,00	0,00
<b>TOTALE MISSIONE 17 - Energia e diversificazione delle fonti energetiche</b>	<b>0,00</b>	<b>292.840,01</b>	<b>0,00</b>	<b>0,00</b>	<b>0,00</b>	<b>292.840,01</b>	<b>0,00</b>	<b>0,00</b>	<b>0,00</b>	<b>0,00</b>	<b>0,00</b>
<b>18 MISSIONE 18 - Relazioni con le altre autonomie territoriali e locali</b>	<b>0,00</b>	<b>0,00</b>	<b>0,00</b>	<b>0,00</b>	<b>0,00</b>	<b>0,00</b>	<b>0,00</b>	<b>0,00</b>	<b>0,00</b>	<b>0,00</b>	<b>0,00</b>
1 Relazioni finanziarie con le altre autonomie territoriali	0,00	0,00	0,00	0,00	0,00	0,00	0,00	0,00	0,00	0,00	0,00
<b>TOTALE MISSIONE 18 - Relazioni con le altre autonomie territoriali e locali</b>	<b>0,00</b>	<b>0,00</b>	<b>0,00</b>	<b>0,00</b>	<b>0,00</b>	<b>0,00</b>	<b>0,00</b>	<b>0,00</b>	<b>0,00</b>	<b>0,00</b>	<b>0,00</b>
<b>19 MISSIONE 19 - Relazioni internazionali Relazioni internazionali e Cooperazione allo sviluppo</b>	<b>0,00</b>	<b>0,00</b>	<b>0,00</b>	<b>0,00</b>	<b>0,00</b>	<b>0,00</b>	<b>0,00</b>	<b>0,00</b>	<b>0,00</b>	<b>0,00</b>	<b>0,00</b>
1 Relazioni internazionali e Cooperazione allo sviluppo	0,00	0,00	0,00	0,00	0,00	0,00	0,00	0,00	0,00	0,00	0,00
<b>TOTALE MISSIONE 19 - Relazioni internazionali</b>	<b>0,00</b>	<b>0,00</b>	<b>0,00</b>	<b>0,00</b>	<b>0,00</b>	<b>0,00</b>	<b>0,00</b>	<b>0,00</b>	<b>0,00</b>	<b>0,00</b>	<b>0,00</b>
<b>20 MISSIONE 20 - Fondi e accantonamenti</b>	<b>0,00</b>	<b>0,00</b>	<b>0,00</b>	<b>0,00</b>	<b>0,00</b>	<b>0,00</b>	<b>0,00</b>	<b>0,00</b>	<b>0,00</b>	<b>0,00</b>	<b>0,00</b>
1 Fondo di riserva	0,00	0,00	0,00	0,00	0,00	0,00	0,00	0,00	0,00	0,00	0,00
2 Fondo crediti di dubbia esigibilità	0,00	0,00	0,00	0,00	0,00	0,00	0,00	0,00	0,00	0,00	0,00
3 Altri fondi	0,00	0,00	0,00	0,00	0,00	0,00	0,00	0,00	0,00	0,00	0,00
<b>TOTALE MISSIONE 20 - Fondi e accantonamenti</b>	<b>0,00</b>	<b>0,00</b>	<b>0,00</b>	<b>0,00</b>	<b>0,00</b>	<b>0,00</b>	<b>0,00</b>	<b>0,00</b>	<b>0,00</b>	<b>0,00</b>	<b>0,00</b>
<b>TOTALE MACROAGGREGATI</b>	<b>0,00</b>	<b>612.031,64</b>	<b>0,00</b>	<b>0,00</b>	<b>133.570,36</b>	<b>745.602,02</b>	<b>0,00</b>	<b>0,00</b>	<b>0,00</b>	<b>0,00</b>	<b>0,00</b>







**PROSPETTO DELLE SPESE DI BILANCIO PER MISSIONI, PROGRAMMI E MACROAGGREGATI  
SPESE PER RIMBORSO DI PRESTITI - IMPEGNI  
Esercizio finanziario 2021**

MISSIONI E PROGRAMMI / MACROAGGREGATI	Rimborso di titoli obbligazionari	Rimborso prestiti a breve termine	Rimborso mutui e altri finanziamenti a medio lungo termine	Rimborso di altre forme di indebitamento	Fondi per rimborso prestiti	Totale
	401	402	403	404	405	400
<b>TOTALE MISSIONE 15 - Politiche per il lavoro e la formazione professionale</b>	0,00	0,00	0,00	0,00	0,00	0,00
<b>MISSIONE 16 - Agricoltura, politiche agroalimentari e pesca</b>	0,00	0,00	0,00	0,00	0,00	0,00
1 Sviluppo del settore agricolo e del sistema agroalimentare	0,00	0,00	0,00	0,00	0,00	0,00
2 Caccia e pesca	0,00	0,00	0,00	0,00	0,00	0,00
<b>TOTALE MISSIONE 16 - Agricoltura, politiche agroalimentari e pesca</b>	0,00	0,00	0,00	0,00	0,00	0,00
<b>MISSIONE 17 - Energia e diversificazione delle fonti energetiche</b>	0,00	0,00	0,00	0,00	0,00	0,00
1 Fonti energetiche	0,00	0,00	0,00	0,00	0,00	0,00
<b>TOTALE MISSIONE 17 - Energia e diversificazione delle fonti energetiche</b>	0,00	0,00	0,00	0,00	0,00	0,00
<b>MISSIONE 18 - Relazioni con le altre autonomie territoriali e locali</b>	0,00	0,00	0,00	0,00	0,00	0,00
1 Relazioni finanziarie con le altre autonomie territoriali	0,00	0,00	0,00	0,00	0,00	0,00
<b>TOTALE MISSIONE 18 - Relazioni con le altre autonomie territoriali e locali</b>	0,00	0,00	0,00	0,00	0,00	0,00
<b>MISSIONE 19 - Relazioni internazionali/ sviluppo</b>	0,00	0,00	0,00	0,00	0,00	0,00
1 Relazioni internazionali e Cooperazione allo sviluppo	0,00	0,00	0,00	0,00	0,00	0,00
<b>TOTALE MISSIONE 19 - Relazioni internazionali</b>	0,00	0,00	0,00	0,00	0,00	0,00
<b>MISSIONE 20 - Fondi e accantonamenti</b>	0,00	0,00	0,00	0,00	0,00	0,00
3 Altri fondi	0,00	0,00	0,00	0,00	0,00	0,00
<b>TOTALE MISSIONE 20 - Fondi e accantonamenti</b>	0,00	0,00	0,00	0,00	0,00	0,00
<b>MISSIONE 50 - Debito pubblico</b>	0,00	0,00	130.657,94	0,00	0,00	130.657,94
2 Quota capitale ammontamento mutui e prestiti obbligazionari	0,00	0,00	130.657,94	0,00	0,00	130.657,94
<b>TOTALE MISSIONE 50 - Debito pubblico</b>	0,00	0,00	130.657,94	0,00	0,00	130.657,94
<b>TOTALE MACROAGGREGATI</b>	0,00	0,00	130.657,94	0,00	0,00	130.657,94

(1) Gli stanziamenti di spesa riguardanti il macroaggregato "Fondi per rimborso prestiti" non possono essere impegnati e pagati.

**PROSPETTO DELLE SPESE DI BILANCIO PER MISSIONI, PROGRAMMI E MACROAGGREGATI**  
**SPESE PER SERVIZI PER CONTO TERZI E PARTITE DI GIRO - IMPEGNI**  
**Esercizio finanziario 2021**

MISSIONI E PROGRAMMI / MACROAGGREGATI	Uscite per partite di giro 701	Uscite per conto terzi 702	Totale 700
<b>99 MISSIONE 99 - Servizi per conto terzi</b>			
1 Servizi per conto terzi e Partite di giro	2.447.378,96	188.793,36	2.636.172,32
<b>TOTALE MISSIONE 99 - Servizi per conto terzi</b>	<b>2.447.378,96</b>	<b>188.793,36</b>	<b>2.636.172,32</b>
<b>TOTALE MACROAGGREGATI</b>	<b>2.447.378,96</b>	<b>188.793,36</b>	<b>2.636.172,32</b>

**RIEPILOGO SPESE PER TITOLI E MACROAGGREGATI  
IMPEGNI**

		Anno 2021	
		Totale	di cui non ricorrenti
<b>TITOLI E MACROAGGREGATI DI SPESA</b>			
	<b>TITOLO 1 - Spese correnti</b>		
101	Redditi da lavoro dipendente	2.497.688,33	0,00
102	Imposte e tasse a carico dell'ente	123.678,48	0,00
103	Acquisto di beni e servizi	3.290.541,99	0,00
104	Trasferimenti correnti	889.655,93	0,00
105	Trasferimenti di tributi (solo per Regioni)	0,00	0,00
106	Fondi perequativi (solo per Regioni)	0,00	0,00
107	Interessi passivi	96.514,53	0,00
108	Altre spese per redditi da capitale	0,00	0,00
109	Rimborsi e poste correttive delle entrate	23.253,13	0,00
110	Altre spese correnti	185.562,93	0,00
100	<b>Totale TITOLO 1</b>	<b>7.106.896,32</b>	<b>0,00</b>
	<b>TITOLO 2 - Spese in conto capitale</b>		
201	Tributi in conto capitale a carico dell'ente	0,00	0,00
202	Investimenti fissi lordi e acquisto di terreni	2.556.147,18	3.660,00
205	Altre spese in conto capitale	169.828,37	0,00
200	<b>Totale TITOLO 2</b>	<b>2.725.975,55</b>	<b>3.660,00</b>
	<b>TITOLO 3 - Spese per incremento attività finanziarie</b>		
302	Concessione crediti di breve termine	0,00	0,00
303	Concessione crediti di medio-lungo termine	0,00	0,00
304	Altre spese per incremento di attività finanziarie	0,00	0,00
300	<b>Totale TITOLO 3</b>	<b>0,00</b>	<b>0,00</b>
	<b>TITOLO 4 - Rimborso Prestiti</b>		
401	Rimborso di titoli obbligazionari	0,00	0,00
403	Rimborso mutui e altri finanziamenti a medio lungo termine	130.667,94	0,00
404	Rimborso di altre forme di indebitamento	0,00	0,00
405	Fondi per rimborso prestiti	0,00	0,00
400	<b>Totale TITOLO 4</b>	<b>130.667,94</b>	<b>0,00</b>
	<b>TITOLO 7 - Uscite per conto terzi e partite di giro</b>		
701	Uscite per partite di giro	2.447.378,96	0,00
702	Uscite per conto terzi	188.793,36	0,00

**RIEPILOGO SPESE PER TITOLI E MACROAGGREGATI  
IMPEGNI**

		Anno 2021	
		Totale	di cui non ricorrenti
700	Totale TITOLO 7	2.636.172,32	0,00
<b>TOTALE SPESE</b>		<b>12.599.701,13</b>	<b>3.660,00</b>



**COMPOSIZIONE PER MISSIONI E PROGRAMMI DEL FONDO PLURIENNALE VINCOLATO DELL'ESERCIZIO 2021**

	(a)	(b)	(c)	(d)	(e)	(f)	(g)=(a)-(b)-(c)-(d)-(e)+(f)			
	Fondo pluriennale vincolato al 31 dicembre dell'esercizio 2020	Spese impegnate negli esercizi precedenti e imputate all'esercizio 2021 e coperte dal fondo pluriennale vincolato	Riaccertamento degli impegni di cui alla lettera b) dell'esercizio 2021 corso (cd. economie di impegno)	Riaccertamento degli impegni di cui alla lettera b) dell'esercizio 2021 corso (cd. economie di impegno)	Riaccertamento degli impegni di cui alla lettera b) dell'esercizio 2021 corso (cd. economie di impegno) su impegni pluriennali finanziati dal FPV e imputati agli esercizi successivi a 2021	Quota del fondo pluriennale vincolato al 31 dicembre dell'esercizio 2020 rinvia all'esercizio 2022 e successivi	Spese impegnate nell'esercizio 2021 con imputazione all'esercizio 2022 e coperte dal fondo pluriennale vincolato	Spese impegnate nell'esercizio 2021 con imputazione all'esercizio 2023 e coperte dal fondo pluriennale vincolato	Spese impegnate nell'esercizio 2021 con imputazione a esercizi successivi a quelli considerati nel bilancio pluriennale e coperte dal fondo pluriennale vincolato	Fondo pluriennale vincolato al 31 dicembre dell'esercizio 2021
<b>1 MISSIONE 1 - Servizi istituzionali, generali e di gestione</b>										
1 Organi istituzionali	18.304,31	13.500,00	0,00	0,00	0,00	4.804,31	14.035,00	0,00	0,00	18.839,31
2 Segreteria generale	61.078,62	15.058,95	0,08	0,08	0,00	48.019,59	24.847,87	0,00	0,00	70.967,46
3 Gestione economica, finanziaria, programmazione, provveditorato	3.739,02	0,00	0,00	0,00	0,00	3.739,02	3.239,02	0,00	0,00	6.978,04
4 Gestione delle entrate tributarie e servizi fiscali	0,00	0,00	0,00	0,00	0,00	0,00	0,00	0,00	0,00	0,00
5 Gestione dei beni demaniali e patrimoniali	14.703,20	3.845,05	0,00	0,00	0,00	10.858,15	2.074,00	0,00	0,00	12.932,15
6 Ufficio tecnico	121.620,84	83.132,34	0,00	0,00	0,00	38.488,50	3.117,91	0,00	0,00	41.606,41
7 Elezioni e consultazioni popolari - Anagrafe e stato civile	0,00	0,00	0,00	0,00	0,00	0,00	0,00	0,00	0,00	0,00
8 Statistica e sistemi informativi	0,00	0,00	0,00	0,00	0,00	0,00	0,00	0,00	0,00	0,00
9 Assistenza tecnico-amministrativa agli enti locali	0,00	0,00	0,00	0,00	0,00	0,00	0,00	0,00	0,00	0,00
10 Risorse umane	26.098,86	3.464,45	0,00	0,00	0,00	22.634,41	37.876,88	0,00	0,00	60.511,29
11 Altri servizi generali	0,00	0,00	0,00	0,00	0,00	0,00	0,00	0,00	0,00	0,00
<b>TOTALE MISSIONE 1 - Servizi istituzionali, generali e di gestione</b>	<b>248.644,86</b>	<b>119.000,79</b>	<b>0,08</b>	<b>0,08</b>	<b>0,00</b>	<b>126.543,98</b>	<b>84.990,68</b>	<b>0,00</b>	<b>0,00</b>	<b>211.534,66</b>
<b>2 MISSIONE 2 - Giustizia</b>										
1 Uffici giudiziari	0,00	0,00	0,00	0,00	0,00	0,00	0,00	0,00	0,00	0,00
2 Casa circondariale e altri servizi	0,00	0,00	0,00	0,00	0,00	0,00	0,00	0,00	0,00	0,00
<b>TOTALE MISSIONE 2 - Giustizia</b>	<b>0,00</b>	<b>0,00</b>	<b>0,00</b>	<b>0,00</b>	<b>0,00</b>	<b>0,00</b>	<b>0,00</b>	<b>0,00</b>	<b>0,00</b>	<b>0,00</b>
<b>3 MISSIONE 3 - Ordine pubblico e sicurezza</b>										
1 Polizia locale e amministrativa	3.812,23	0,00	0,00	0,00	0,00	3.812,23	4.509,41	0,00	0,00	8.321,64
2 Sistema integrato di sicurezza urbana	0,00	0,00	0,00	0,00	0,00	0,00	0,00	0,00	0,00	0,00
<b>TOTALE MISSIONE 3 - Ordine pubblico e sicurezza</b>	<b>3.812,23</b>	<b>0,00</b>	<b>0,00</b>	<b>0,00</b>	<b>0,00</b>	<b>3.812,23</b>	<b>4.509,41</b>	<b>0,00</b>	<b>0,00</b>	<b>8.321,64</b>
<b>4 MISSIONE 4 - Istruzione e diritto allo studio</b>										
1 Istruzione prescolastica	83.491,33	29.990,16	41.459,85	41.459,85	0,00	12.041,32	0,00	0,00	0,00	12.041,32
2 Altri ordini di istruzione	392.122,73	42.541,87	17.933,64	17.933,64	0,00	331.647,22	4.943.835,30	0,00	0,00	5.275.486,52
4 Istruzione universitaria	0,00	0,00	0,00	0,00	0,00	0,00	0,00	0,00	0,00	0,00
5 Istruzione tecnica superiore	0,00	0,00	0,00	0,00	0,00	0,00	0,00	0,00	0,00	0,00
6 Servizi ausiliari all'istruzione	0,00	0,00	0,00	0,00	0,00	0,00	0,00	0,00	0,00	0,00
7 Diritto allo studio	0,00	0,00	0,00	0,00	0,00	0,00	0,00	0,00	0,00	0,00

COMPOSIZIONE PER MISSIONI E PROGRAMMI DEL FONDO PLURIENNALE VINCOLATO DELL'ESERCIZIO 2021

MISSIONI E PROGRAMMI		(a)	(b)	(c)	(d)	(e)	(f)	(g)=(a)-(b)-(c)-(d)-(e)-(f)
		475.614,06	72.532,03	59.353,49	343.688,64	4.943.839,30	0,00	6.287.527,84
<b>TOTALE MISSIONE 4 - Istruzione e diritto allo studio</b>								
<b>MISSIONE 5 - Tutela e valorizzazione dei beni e attività culturali</b>								
1	Valorizzazione dei beni di interesse storico	0,00	0,00	0,00	0,00	21.005,65	0,00	21.005,65
2	Attività culturali e interventi diversi nel settore culturale	0,00	0,00	0,00	0,00	5.653,40	0,00	5.653,40
<b>TOTALE MISSIONE 5 - Tutela e valorizzazione dei beni e attività culturali</b>		0,00	0,00	0,00	0,00	26.659,05	0,00	26.659,05
<b>MISSIONE 6 - Politiche giovanili, sport e tempo libero</b>								
1	Sport e tempo libero	225.015,49	3.660,00	0,00	0,00	0,00	0,00	221.355,49
2	Giovani	0,00	0,00	0,00	0,00	0,00	0,00	0,00
<b>TOTALE MISSIONE 6 - Politiche giovanili, sport e tempo libero</b>		225.015,49	3.660,00	0,00	0,00	0,00	0,00	221.355,49
<b>MISSIONE 7 - Turismo</b>								
1	Sviluppo e la valorizzazione del turismo	150.312,44	0,00	0,00	0,00	0,00	0,00	150.312,44
<b>TOTALE MISSIONE 7 - Turismo</b>		150.312,44	0,00	0,00	0,00	0,00	0,00	150.312,44
<b>MISSIONE 8 - Assetto del territorio ed edilizia abitativa</b>								
1	Urbanistica e assetto del territorio	956.032,41	356.806,43	0,00	0,00	599.225,98	27.800,00	627.025,98
2	Edilizia residenziale pubblica e locale e piani di edilizia economico-popolare	0,00	0,00	0,00	0,00	0,00	0,00	0,00
<b>TOTALE MISSIONE 8 - Assetto del territorio ed edilizia abitativa</b>		956.032,41	356.806,43	0,00	0,00	599.225,98	27.800,00	627.025,98
<b>MISSIONE 9 - Sviluppo sostenibile e tutela del territorio e dell'ambiente</b>								
1	Difesa del suolo	0,00	0,00	0,00	0,00	0,00	0,00	0,00
2	Tutela, valorizzazione e recupero ambientale	23.998,11	11.195,71	244,44	0,00	12.557,96	0,00	12.557,96
3	Rifiuti	43.500,00	0,00	0,00	0,00	43.500,00	0,00	43.500,00
4	Servizio idrico integrato	203.588,05	53.605,18	0,00	0,00	149.982,87	140.219,57	290.202,44
5	Arete protette, parchi naturali, protezione naturalistica e forestazione	1.319,86	0,00	0,00	0,00	1.319,86	0,00	1.319,86
6	Tutela e valorizzazione delle risorse idriche	0,00	0,00	0,00	0,00	0,00	0,00	0,00
7	Sviluppo sostenibile territorio montano piccoli Comuni	0,00	0,00	0,00	0,00	0,00	0,00	0,00
8	Qualità dell'aria e riduzione dell'inquinamento	0,00	0,00	0,00	0,00	0,00	0,00	0,00
<b>TOTALE MISSIONE 9 - Sviluppo sostenibile e tutela del territorio e dell'ambiente</b>		272.406,02	64.800,89	244,44	0,00	207.360,69	140.219,57	347.580,26
<b>MISSIONE 10 - Trasporti e diritto alla mobilità</b>								
1	Trasporto ferroviario	0,00	0,00	0,00	0,00	0,00	0,00	0,00
2	Trasporto pubblico locale	0,00	0,00	0,00	0,00	0,00	0,00	0,00

COMPOSIZIONE PER MISSIONI E PROGRAMMI DEL FONDO PLURIENNALE VINCOLATO DELL'ESERCIZIO 2021

	Fondo pluriennale vincolato al 31 dicembre dell'esercizio 2020	Spese impegnate negli esercizi precedenti e imputate all'esercizio 2021 e coperte dal fondo pluriennale vincolato	Riaccertamento degli impegni di cui alla lettera b) corso dell'esercizio 2021 (cd. economie di impegno)	Riaccertamento degli impegni di cui alla lettera b) corso dell'esercizio 2021 (cd. economie di impegno) su impegni pluriennali finanziati dal FPV e imputati agli esercizi successivi a 2021	Quota del fondo pluriennale vincolato al 31 dicembre dell'esercizio 2020 rinvia all'esercizio 2022 e successivi	Spese impegnate nell'esercizio 2021 con imputazione all'esercizio 2022 e coperte dal fondo pluriennale vincolato	Spese impegnate nell'esercizio 2021 con imputazione all'esercizio 2023 e coperte dal fondo pluriennale vincolato	Spese impegnate nell'esercizio 2021 con imputazione a esercizi successivi a quelli considerati nel bilancio pluriennale e coperte dal fondo pluriennale vincolato	Fondo pluriennale vincolato al 31 dicembre dell'esercizio 2021
<b>MISSIONI E PROGRAMMI</b>									
3	0,00	0,00	0,00	0,00	0,00	0,00	0,00	0,00	0,00
4	0,00	0,00	0,00	0,00	0,00	0,00	0,00	0,00	0,00
5	0,00	0,00	0,00	0,00	0,00	0,00	0,00	0,00	0,00
<b>TOTALE MISSIONE 10 - Trasporti e diritto alla mobilità</b>	<b>0,00</b>	<b>0,00</b>	<b>0,00</b>	<b>0,00</b>	<b>0,00</b>	<b>0,00</b>	<b>0,00</b>	<b>0,00</b>	<b>0,00</b>
<b>MISSIONE 11 - Soccorso civile</b>									
1	0,00	0,00	0,00	0,00	0,00	0,00	0,00	0,00	0,00
2	0,00	0,00	0,00	0,00	0,00	0,00	0,00	0,00	0,00
<b>TOTALE MISSIONE 11 - Soccorso civile</b>	<b>0,00</b>	<b>0,00</b>	<b>0,00</b>	<b>0,00</b>	<b>0,00</b>	<b>0,00</b>	<b>0,00</b>	<b>0,00</b>	<b>0,00</b>
<b>MISSIONE 12 - Diritti sociali, politiche sociali e famiglia</b>									
1	0,00	0,00	0,00	0,00	0,00	0,00	0,00	0,00	0,00
2	0,00	0,00	0,00	0,00	0,00	0,00	0,00	0,00	0,00
3	2.512,24	0,00	0,00	0,00	2.512,24	0,00	3.571,57	0,00	6.083,91
4	0,00	0,00	0,00	0,00	0,00	0,00	0,00	0,00	0,00
5	0,00	0,00	0,00	0,00	0,00	0,00	0,00	0,00	0,00
6	0,00	0,00	0,00	0,00	0,00	0,00	0,00	0,00	0,00
7	0,00	0,00	0,00	0,00	0,00	0,00	0,00	0,00	0,00
8	0,00	0,00	0,00	0,00	0,00	0,00	0,00	0,00	0,00
9	0,00	0,00	0,00	0,00	0,00	683.472,00	0,00	0,00	683.472,00
<b>TOTALE MISSIONE 12 - Diritti sociali, politiche sociali e famiglia</b>	<b>2.512,24</b>	<b>0,00</b>	<b>0,00</b>	<b>0,00</b>	<b>2.512,24</b>	<b>683.472,00</b>	<b>0,00</b>	<b>0,00</b>	<b>689.655,91</b>
<b>MISSIONE 13 - Tutela della salute</b>									
7	0,00	0,00	0,00	0,00	0,00	0,00	0,00	0,00	0,00
<b>TOTALE MISSIONE 13 - Tutela della salute</b>	<b>0,00</b>	<b>0,00</b>	<b>0,00</b>	<b>0,00</b>	<b>0,00</b>	<b>0,00</b>	<b>0,00</b>	<b>0,00</b>	<b>0,00</b>
<b>MISSIONE 14 - Sviluppo economico e competitività</b>									
1	0,00	0,00	0,00	0,00	0,00	0,00	0,00	0,00	0,00
2	0,00	0,00	0,00	0,00	0,00	0,00	0,00	0,00	0,00
3	0,00	0,00	0,00	0,00	0,00	0,00	0,00	0,00	0,00
4	0,00	0,00	0,00	0,00	0,00	0,00	0,00	0,00	0,00
<b>TOTALE MISSIONE 14 - Sviluppo economico e competitività</b>	<b>0,00</b>	<b>0,00</b>	<b>0,00</b>	<b>0,00</b>	<b>0,00</b>	<b>0,00</b>	<b>0,00</b>	<b>0,00</b>	<b>0,00</b>
<b>MISSIONE 15 - Politiche per il lavoro e la formazione professionale</b>									

**COMPOSIZIONE PER MISSIONI E PROGRAMMI DEL FONDO PLURIENNALE VINCOLATO DELL'ESERCIZIO 2021**

MISSIONI E PROGRAMMI		(a)	(b)	(c)	(d)	(e)	(f)	(g)	(h)	
		Fondo pluriennale vincolato al 31 dicembre dell'esercizio 2020	Spese impegnate negli esercizi precedenti e coperte dal fondo pluriennale vincolato	Riaccertamento degli impegni di cui alla lettera b) dell'esercizio 2021 (cd. economie di impegno)	Riaccertamento degli impegni di cui alla lettera b) dell'esercizio 2021 (cd. economie di impegno) su impegni pluriennali finanziati dal FPV e imputati agli esercizi successivi a 2021	Quota del fondo pluriennale vincolato al 31 dicembre dell'esercizio 2020 rinvitata all'esercizio 2022 e successivi	Spese impegnate nell'esercizio 2021 con imputazione all'esercizio 2022 e coperte dal fondo pluriennale vincolato	Spese impegnate nell'esercizio 2021 con imputazione all'esercizio 2023 e coperte dal fondo pluriennale vincolato	Spese impegnate nell'esercizio 2021 con imputazione a esercizi successivi a quelli considerati nel bilancio pluriennale e coperte dal fondo pluriennale vincolato	Fondo pluriennale vincolato al 31 dicembre dell'esercizio 2021
		(a)	(b)	(c)	(d)	(e)	(f)	(g)	(h)	(g)-(c)+(d)-(e)+(f)
1	Servizi per lo sviluppo del mercato del lavoro	0,00	0,00	0,00	0,00	0,00	0,00	0,00	0,00	0,00
2	Formazione professionale	0,00	0,00	0,00	0,00	0,00	0,00	0,00	0,00	0,00
3	Sostegno all'occupazione	0,00	0,00	0,00	0,00	0,00	0,00	0,00	0,00	0,00
<b>16</b>	<b>TOTALE MISSIONE 15 - Politiche per il lavoro e la formazione professionale</b>	<b>0,00</b>	<b>0,00</b>	<b>0,00</b>	<b>0,00</b>	<b>0,00</b>	<b>0,00</b>	<b>0,00</b>	<b>0,00</b>	<b>0,00</b>
1	Sviluppo del settore agricolo e del sistema agroalimentare	0,00	0,00	0,00	0,00	0,00	0,00	0,00	0,00	0,00
2	Caccia e pesca	0,00	0,00	0,00	0,00	0,00	0,00	0,00	0,00	0,00
<b>17</b>	<b>TOTALE MISSIONE 16 - Agricoltura, politiche agroalimentari e pesca</b>	<b>0,00</b>	<b>0,00</b>	<b>0,00</b>	<b>0,00</b>	<b>0,00</b>	<b>0,00</b>	<b>0,00</b>	<b>0,00</b>	<b>0,00</b>
1	Fonti energetiche	2.207.767,60	117.280,53	0,00	0,00	2.090.487,07	671.427,17	0,00	0,00	2.761.914,24
<b>18</b>	<b>TOTALE MISSIONE 17 - Energia e diversificazione delle fonti energetiche</b>	<b>2.207.767,60</b>	<b>117.280,53</b>	<b>0,00</b>	<b>0,00</b>	<b>2.090.487,07</b>	<b>671.427,17</b>	<b>0,00</b>	<b>0,00</b>	<b>2.761.914,24</b>
1	Relazioni finanziarie con le altre autonomie territoriali	0,00	0,00	0,00	0,00	0,00	0,00	0,00	0,00	0,00
<b>19</b>	<b>TOTALE MISSIONE 18 - Relazioni con le altre autonomie territoriali e locali</b>	<b>0,00</b>	<b>0,00</b>	<b>0,00</b>	<b>0,00</b>	<b>0,00</b>	<b>0,00</b>	<b>0,00</b>	<b>0,00</b>	<b>0,00</b>
1	Relazioni internazionali e Cooperazione allo sviluppo	0,00	0,00	0,00	0,00	0,00	0,00	0,00	0,00	0,00
<b>TOTALE MISSIONE 19 - Relazioni internazionali</b>		<b>0,00</b>	<b>0,00</b>	<b>0,00</b>	<b>0,00</b>	<b>0,00</b>	<b>0,00</b>	<b>0,00</b>	<b>0,00</b>	<b>0,00</b>
<b>TOTALE</b>		<b>4.641.077,34</b>	<b>738.080,87</b>	<b>59.633,01</b>	<b>0,00</b>	<b>3.745.298,86</b>	<b>6.586.488,85</b>	<b>0,00</b>	<b>0,00</b>	<b>10.331.787,81</b>

(a) Indicare l'importo del fondo pluriennale vincolato risultante dal consuntivo dell'anno precedente. Nel primo esercizio di applicazione del titolo primo del D.Lgs. 118/2011 la voce indica l'importo del fondo pluriennale vincolato definito in occasione del riaccertamento straordinario dei residui, pari alla differenza tra gli impegni cancellati e reimputati all'esercizio e agli esercizi successivi e gli accertamenti cancellati e reimputati all'esercizio e agli esercizi successivi.

(b) Indicare l'importo degli impegni assunti negli esercizi precedenti e imputati all'esercizio cui si riferisce il rendiconto finanziati dal FPV. Nel primo esercizio di applicazione del titolo primo del D.Lgs. 118/2011 è indicata la differenza tra gli impegni reimputati all'esercizio e gli accertamenti reimputati al medesimo esercizio.

(c) Indicare le economie registrate nel corso dell'esercizio e verificate in sede di rendiconto, sugli impegni finanziati dal fondo pluriennale vincolato indicati dalla lettera b).

(d), (e), (f) Indicare gli impegni assunti nel corso dell'esercizio 2021 con imputazione all'esercizio 2022 (colonna d), all'esercizio 2023 (colonna e), e agli esercizi successivi (colonna f), comprese le spese prenotate sulla base della gara per l'affidamento dei lavori, formalmente indebita ai sensi dell'art. 53, comma 2, del citato decreto legislativo n. 163 del 2006, riguardanti le spese di investimento per lavori pubblici, di cui all'art. 3 comma 7 del decreto legislativo n. 163 del 2006, n.163 "Codice dei contratti pubblici", esigibili negli esercizi successivi.

**IMPEGNI ASSUNTI NELL'ESERCIZIO 2021 E NEGLI ESERCIZI PRECEDENTI IMPUTATI ALL'ANNO SUCCESSIVO CUI SI RIFERISCE IL RENDICONTO E SEGUENTI**

	TITOLO E MACROAGGREGATI DI SPESA	Anno successivo a quello cui si riferisce il rendiconto		Secondo anno successivo a quello cui si riferisce il rendiconto		Anni successivi
		Previsioni di competenza del bilancio pluriennale	Impegni	Previsioni di competenza del bilancio pluriennale	Impegni	
	<b>TITOLO 1 - Spese correnti</b>					
101	Redditi da lavoro dipendente	2.528.494,87	148.963,43	2.324.186,00	0,00	0,00
102	Imposte e tasse a carico dell'ente	120.800,83	4.885,83	118.520,00	0,00	0,00
103	Acquisto di beni e servizi	3.479.740,77	2.229.590,36	3.365.557,36	68.020,32	0,00
104	Trasferimenti correnti	413.048,89	116.779,35	413.048,89	1.781,40	0,00
105	Trasferimenti di tributi	0,00	0,00	0,00	0,00	0,00
107	Interessi passivi	116.531,37	0,00	113.450,10	0,00	0,00
109	Rimborsi e poste correttive delle entrate	10.000,00	0,00	10.000,00	0,00	0,00
110	Altre spese correnti	621.869,42	42.300,06	621.783,64	0,00	0,00
100	<b>Totale TITOLO 1</b>	<b>7.290.486,15</b>	<b>2.542.519,03</b>	<b>6.966.545,99</b>	<b>69.801,72</b>	<b>0,00</b>
	<b>TITOLO 2 - Spese in conto capitale</b>					
202	Investimenti fissi lordi e acquisto di terreni	10.342.748,89	10.002.629,52	371.310,45	0,00	0,00
203	Contributi agli investimenti	0,00	0,00	0,00	0,00	0,00
204	Altri trasferimenti in conto capitale	0,00	0,00	0,00	0,00	0,00
205	Altre spese in conto capitale	254.093,97	225.368,20	28.725,77	0,00	0,00
200	<b>Totale TITOLO 2</b>	<b>10.596.842,86</b>	<b>10.227.997,72</b>	<b>400.036,22</b>	<b>0,00</b>	<b>0,00</b>
	<b>TITOLO 3 - Spese per incremento attività finanziarie</b>					
301	Acquisizioni di attività finanziarie	0,00	0,00	0,00	0,00	0,00
300	<b>Totale TITOLO 3</b>	<b>0,00</b>	<b>0,00</b>	<b>0,00</b>	<b>0,00</b>	<b>0,00</b>
	<b>TITOLO 4 - Rimborso Prestiti</b>					
402	Rimborso prestiti a breve termine	0,00	0,00	0,00	0,00	0,00
403	Rimborso mutui e altri finanziamenti a medio lungo termine	164.102,05	0,00	167.628,02	0,00	0,00
400	<b>Totale TITOLO 4</b>	<b>164.102,05</b>	<b>0,00</b>	<b>167.628,02</b>	<b>0,00</b>	<b>0,00</b>
	<b>TITOLO 5 - Chiusura Anticipazioni ricevute da istituto tesoriere/cassiere</b>					
501	Chiusura Anticipazioni ricevute da istituto tesoriere/cassiere	3.000.000,00	0,00	3.000.000,00	0,00	0,00
500	<b>Totale TITOLO 5</b>	<b>3.000.000,00</b>	<b>0,00</b>	<b>3.000.000,00</b>	<b>0,00</b>	<b>0,00</b>
	<b>TITOLO 7 - Uscite per conto terzi e partite di giro</b>					
701	Uscite per partite di giro	4.620.000,00	7.704,00	4.620.000,00	3.504,00	0,00
702	Uscite per conto terzi	425.000,00	0,00	425.000,00	0,00	0,00
700	<b>Totale TITOLO 7</b>	<b>5.045.000,00</b>	<b>7.704,00</b>	<b>5.045.000,00</b>	<b>3.504,00</b>	<b>0,00</b>
	<b>TOTALE IMPEGNI</b>	<b>26.096.431,06</b>	<b>12.778.220,75</b>	<b>15.579.210,23</b>	<b>73.305,72</b>	<b>0,00</b>

PROSPETTO DEI COSTI PER MISSIONE ANNO 2021

COMPONENTI NEGATIVI DELLA GESTIONE															
Missioni	Consumi materie prime		Prestazioni di Servizi			Utilizzo beni di terzi		Ammortamenti e svalutazioni			Accantonamenti		Oneri diversi di gestione	Totale componenti negativi della gestione	
	Acquisto di materie prime e/o beni di consumo	Variazioni nelle rimanenze di materie prime e/o beni di consumo (+/-)	Prestazioni di servizi	Trasferimenti correnti	Contributi agli investimenti ad altri soggetti	Contributi agli investimenti ad Amministrazioni pubbliche	Utilizzo beni di terzi	Personale	Ammortamenti immobilizzazioni immateriali	Ammortamenti immobilizzazioni materiali	Altre svalutazioni delle immobilizzazioni	Svalutazione dei crediti			Altri accantonamenti
Missione01 Servizi accessori, materiali e di gestione	31.021,16		548.200,42	514.139,95			13.661,43	1.344.016,55	128.830,47					144.845,29	2.725.445,27
Missione02 Chiusura			529,82												529,82
Missione03 Ordine pubblico e sicurezza	8.909,44		6.928,85					310.071,22						200,00	326.009,51
Missione04 Interventi e difesa allo stadio	34.821,43		277.952,66	19.150,00											331.974,19
Missione05 Tutela e valorizzazione dei beni e attività culturali	11,80		5.593,13					80.541,37						5.700,00	91.846,30
Missione06 Politiche giovanili, sport e tempo libero			9.800,00	24.000,00											33.800,00
Missione07 Turismo	2.090,00		45.191,69	66.000,00				50.791,23							164.032,92
Missione08 Azioni del territorio ed edilizia abitativa	6.596,42		124.056,57	127.917,51				14.829,27	107.322,87						380.722,64
Missione09 Riparto risorse e manutenzione del territorio e dell'ambiente	5.291,05		1.841.015,17	3.345,00				114.939,78						7.575,86	1.972.166,86
Missione10 Misure e servizi alla mobilità									5.648,40						5.648,40
Missione11 Sociale															
Missione12 Diritti sociali, politiche sociali e famiglia	13.807,43		197.651,83	135.103,47				582.166,33						1.010,77	929.719,83
Missione13 Tutela della salute															
Missione14 Sviluppo economico e competitività															
Missione15 Politiche per il lavoro e la formazione professionale															
Missione16 Agricoltura, politiche agroalimentari e pesca			296,71												296,71
Missione17 Energia e diversificazione delle fonti energetiche															
Missione18 Relazioni con le altre autonomie territoriali e locali															
Missione19 Relazioni internazionali															
Missione20 Fondi e accantonamenti															
Missione50 Debito pubblico														92.986,33	349.128,20
Missione60 Ripartizione risorse															
Missione99 Ripartizione risorse															
Totale Costi/Oneri	102.438,83		3.057.916,85	889.655,93			13.661,43	2.497.155,75	241.801,74			256.141,87	92.986,33	159.331,92	7.311.290,65







**COMUNE DI SORTINO**  
**Conto di bilancio 2021**

Allegato 2/c

ENTI IN CONTABILITA' FINANZIARIA SOGGETTI AL DLGS 118/2011  
Regioni, Province autonome, enti regionali e enti locali  
Prospetto di cui all'articolo 8, comma 1, del Decreto Legge 24 aprile 2014, n. 66

Spese (missioni da 6 a 10)  
Data di rendiconto anno 2021 (\*)

TITOLI E MACROAGGREGATI DI SPESA	6				7				8				9				10			
	Politiche giovanili, sport e tempo libero		Turismo		Aspetto del territorio ed edilizia abitativa		Sviluppo sostenibile e tutela del territorio e dell'ambiente		Trasporti e diritto alla mobilità											
	Competenza	Cassa	Impegni	Impegni	Impegni	Cassa	Impegni	Cassa	Impegni	Impegni	Cassa	Impegni	Cassa	Impegni	Impegni	Cassa				
<b>RIPIANO DISAVANZO NELL'ESERCIZIO</b>																				
<b>TITOLO 1 - Spese correnti</b>																				
101 Redditi da lavoro dipendente	0,00	0,00	50.791,23	0,00	50.791,23	14.629,27	15.921,69	0,00	14.629,27	15.921,69	114.939,78	114.939,78	0,00	0,00	114.939,78	0,00				
102 Imposte e tasse a carico dell'ente	0,00	0,00	1.869,95	0,00	1.869,95	777,62	777,62	0,00	777,62	777,62	7.575,88	7.575,88	0,00	0,00	7.575,88	0,00				
103 Acquisto di beni e servizi	9.800,00	0,00	47.241,99	0,00	43.999,65	130.816,39	162.711,33	0,00	130.816,39	162.711,33	1.949.455,13	1.949.455,13	0,00	0,00	1.949.455,13	0,00				
104 Trasferimenti correnti	24.000,00	0,00	66.000,00	0,00	65.000,00	127.917,51	61.125,00	0,00	127.917,51	6.690,00	3.345,00	6.690,00	0,00	0,00	6.690,00	0,00				
105 Trasferimenti di tributi (solo per le Regioni)	0,00	0,00	0,00	0,00	0,00	0,00	0,00	0,00	0,00	0,00	0,00	0,00	0,00	0,00	0,00	0,00				
106 Fondi perequativi (solo per le Regioni)	4.531,00	0,00	4.721,44	0,00	4.721,44	16.135,53	16.135,53	0,00	16.135,53	3.324,35	3.324,35	3.324,35	0,00	0,00	3.324,35	0,00				
107 Interessi passivi	0,00	0,00	0,00	0,00	0,00	0,00	0,00	0,00	0,00	0,00	0,00	0,00	0,00	0,00	0,00	0,00				
108 Altre spese per redditi da capitale	0,00	0,00	0,00	0,00	0,00	0,00	0,00	0,00	0,00	0,00	0,00	0,00	0,00	0,00	0,00	0,00				
109 Rimborsi e poste correttive delle entrate	0,00	0,00	0,00	0,00	0,00	0,00	0,00	0,00	0,00	0,00	0,00	0,00	0,00	0,00	0,00	0,00				
110 Altre spese correnti	0,00	0,00	0,00	0,00	0,00	0,00	0,00	0,00	0,00	0,00	0,00	0,00	0,00	0,00	0,00	0,00				
<b>Totale TITOLO 1</b>	<b>34.331,00</b>	<b>0,00</b>	<b>179.424,31</b>	<b>0,00</b>	<b>166.392,27</b>	<b>299.476,32</b>	<b>256.671,17</b>	<b>0,00</b>	<b>299.476,32</b>	<b>204.848,54</b>	<b>2.044.848,54</b>	<b>2.044.848,54</b>	<b>0,00</b>	<b>0,00</b>	<b>2.044.848,54</b>	<b>0,00</b>				
<b>TITOLO 2 - Spese in conto capitale</b>																				
201 Tributi in conto capitale a carico dell'ente	0,00	0,00	0,00	0,00	0,00	0,00	0,00	0,00	0,00	0,00	0,00	0,00	0,00	0,00	0,00	0,00				
202 Investimenti fissi lordi e acquisto di terreni	3.680,00	0,00	151.800,12	0,00	151.800,12	1.428.363,24	445.585,93	0,00	1.428.363,24	627.025,98	273.204,71	273.204,71	0,00	0,00	273.204,71	0,00				
203 Contributi agli investimenti	0,00	0,00	0,00	0,00	0,00	0,00	0,00	0,00	0,00	0,00	0,00	0,00	0,00	0,00	0,00	0,00				
204 Altri trasferimenti in conto capitale	0,00	0,00	0,00	0,00	0,00	0,00	0,00	0,00	0,00	0,00	0,00	0,00	0,00	0,00	0,00	0,00				
205 Altre spese in conto capitale	0,00	0,00	0,00	0,00	0,00	0,00	0,00	0,00	0,00	0,00	0,00	0,00	0,00	0,00	0,00	0,00				
<b>Totale TITOLO 2</b>	<b>3.680,00</b>	<b>0,00</b>	<b>151.800,12</b>	<b>0,00</b>	<b>151.800,12</b>	<b>1.428.363,24</b>	<b>445.585,93</b>	<b>0,00</b>	<b>1.428.363,24</b>	<b>627.025,98</b>	<b>273.204,71</b>	<b>273.204,71</b>	<b>0,00</b>	<b>0,00</b>	<b>273.204,71</b>	<b>0,00</b>				
<b>TITOLO 3 - Spese per incremento di attività finanziarie</b>																				
301 Acquisizioni di attività finanziarie	0,00	0,00	0,00	0,00	0,00	0,00	0,00	0,00	0,00	0,00	0,00	0,00	0,00	0,00	0,00	0,00				
302 Concessione crediti di breve termine	0,00	0,00	0,00	0,00	0,00	0,00	0,00	0,00	0,00	0,00	0,00	0,00	0,00	0,00	0,00	0,00				
303 Concessione crediti di medio-lungo termine	0,00	0,00	0,00	0,00	0,00	0,00	0,00	0,00	0,00	0,00	0,00	0,00	0,00	0,00	0,00	0,00				
304 Altre spese per incremento di attività finanziarie	0,00	0,00	0,00	0,00	0,00	0,00	0,00	0,00	0,00	0,00	0,00	0,00	0,00	0,00	0,00	0,00				
<b>Totale TITOLO 3</b>	<b>0,00</b>	<b>0,00</b>	<b>0,00</b>	<b>0,00</b>	<b>0,00</b>	<b>0,00</b>	<b>0,00</b>	<b>0,00</b>	<b>0,00</b>	<b>0,00</b>	<b>0,00</b>	<b>0,00</b>	<b>0,00</b>	<b>0,00</b>	<b>0,00</b>	<b>0,00</b>				
<b>TITOLO 4 - Rimborsi di prestiti</b>																				
401 Rimborsi di titoli obbligazionari	0,00	0,00	0,00	0,00	0,00	0,00	0,00	0,00	0,00	0,00	0,00	0,00	0,00	0,00	0,00	0,00				
402 Rimborsi prestiti a breve termine	0,00	0,00	0,00	0,00	0,00	0,00	0,00	0,00	0,00	0,00	0,00	0,00	0,00	0,00	0,00	0,00				
403 Rimborsi mutui e altri finanziamenti a medio lungo termine	0,00	0,00	0,00	0,00	0,00	0,00	0,00	0,00	0,00	0,00	0,00	0,00	0,00	0,00	0,00	0,00				
404 Rimborsi di altre forme di indebitamento	0,00	0,00	0,00	0,00	0,00	0,00	0,00	0,00	0,00	0,00	0,00	0,00	0,00	0,00	0,00	0,00				
405 Fondi per rimborsi prestiti	0,00	0,00	0,00	0,00	0,00	0,00	0,00	0,00	0,00	0,00	0,00	0,00	0,00	0,00	0,00	0,00				
<b>Totale TITOLO 4</b>	<b>0,00</b>	<b>0,00</b>	<b>0,00</b>	<b>0,00</b>	<b>0,00</b>	<b>0,00</b>	<b>0,00</b>	<b>0,00</b>	<b>0,00</b>	<b>0,00</b>	<b>0,00</b>	<b>0,00</b>	<b>0,00</b>	<b>0,00</b>	<b>0,00</b>	<b>0,00</b>				
<b>TITOLO 5 - Chiusura Anticipazioni ricevute da istituto tesoriere/cassiere</b>																				
501 Chiusura Anticipazioni ricevute da istituto tesoriere/cassiere	0,00	0,00	0,00	0,00	0,00	0,00	0,00	0,00	0,00	0,00	0,00	0,00	0,00	0,00	0,00	0,00				
<b>Totale TITOLO 5</b>	<b>0,00</b>	<b>0,00</b>	<b>0,00</b>	<b>0,00</b>	<b>0,00</b>	<b>0,00</b>	<b>0,00</b>	<b>0,00</b>	<b>0,00</b>	<b>0,00</b>	<b>0,00</b>	<b>0,00</b>	<b>0,00</b>	<b>0,00</b>	<b>0,00</b>	<b>0,00</b>				
<b>TITOLO 7 - Uscite per conto terzi e partite di giro</b>																				
701 Uscite per partite di giro	0,00	0,00	0,00	0,00	0,00	0,00	0,00	0,00	0,00	0,00	0,00	0,00	0,00	0,00	0,00	0,00				
702 Uscite per conto terzi	0,00	0,00	0,00	0,00	0,00	0,00	0,00	0,00	0,00	0,00	0,00	0,00	0,00	0,00	0,00	0,00				
<b>Totale TITOLO 7</b>	<b>0,00</b>	<b>0,00</b>	<b>0,00</b>	<b>0,00</b>	<b>0,00</b>	<b>0,00</b>	<b>0,00</b>	<b>0,00</b>	<b>0,00</b>	<b>0,00</b>	<b>0,00</b>	<b>0,00</b>	<b>0,00</b>	<b>0,00</b>	<b>0,00</b>	<b>0,00</b>				
<b>TOTALE MISSIONI - TOTALE GENERALE DELLE SPESE</b>	<b>41.991,00</b>	<b>0,00</b>	<b>179.624,31</b>	<b>0,00</b>	<b>166.392,27</b>	<b>1.718.779,56</b>	<b>762.257,10</b>	<b>0,00</b>	<b>1.718.779,56</b>	<b>627.025,98</b>	<b>2.419.461,26</b>	<b>2.419.461,26</b>	<b>0,00</b>	<b>0,00</b>	<b>2.396.138,17</b>	<b>0,00</b>				
<b>AVANZO FORMATORI NELL'ESERCIZIO/FONDO DI CASSA</b>																				
<b>Totale generale delle entrate - Totale generale delle spese (**)</b>																				

(\*) Indicare gli impegni, le previsioni definitive relative al fondo pluriennale vincolato e i pagamenti, salvo che per la prima voce che riporta la previsione definitiva  
(\*\*) Voce da riportare solo in presenza di un avanzo o di un fondo di cassa, nel caso in cui il totale generale delle entrate è superiore al totale generale delle spese, dicitamente per la competenza (compreso il FPV) e per la cassa

COMUNE DI SORTINO  
Conto di bilancio 2021

Allegato 2/A

ENTI IN CONTABILITA' FINANZIARIA SOGGETTI AL DLGS 118/2011

Regioni, Province autonome, enti regionali e enti locali  
Prospetto di cui all'articolo 8, comma 1, del Decreto Legge 24 aprile 2014, n. 66

Spese (missioni da 11 e 15)  
Dati di rendiconto anno 2021 (\*\*)

TITOLI E MACROAGGREGATI DI SPESA	11 Soccorso Civile				12 Diritti sociali, politiche sociali e famiglia				13 Tutela della salute				14 Sviluppo economico e competitività				15 Politiche per il lavoro e la formazione professionale			
	Competenza		Cassa		Competenza		Cassa		Competenza		Cassa		Competenza		Cassa		Competenza		Cassa	
	Impegni	fondi pluriennale vincolato	Impegni	fondi pluriennale vincolato	Impegni	fondi pluriennale vincolato	Impegni	fondi pluriennale vincolato	Impegni	fondi pluriennale vincolato	Impegni	fondi pluriennale vincolato	Impegni	fondi pluriennale vincolato	Impegni	fondi pluriennale vincolato	Impegni	fondi pluriennale vincolato	Impegni	fondi pluriennale vincolato
<b>TITOLO 1 - Spese correnti</b>	0,00	0,00	562.168,33	5.612,10	0,00	0,00	575.102,12	0,00	0,00	0,00	0,00	0,00	0,00	0,00	0,00	0,00	0,00	0,00	0,00	0,00
101 redditi da lavoro dipendente	0,00	0,00	9.170,51	471,81	0,00	0,00	9.143,33	0,00	0,00	0,00	0,00	0,00	0,00	0,00	0,00	0,00	0,00	0,00	0,00	0,00
102 imposte e tasse a carico dell'ente	0,00	0,00	212.936,36	0,00	0,00	0,00	346.831,39	0,00	0,00	0,00	0,00	0,00	0,00	0,00	0,00	0,00	0,00	0,00	0,00	0,00
103 acquisto di beni e servizi	0,00	0,00	135.103,47	0,00	0,00	0,00	126.653,90	0,00	0,00	0,00	0,00	0,00	0,00	0,00	0,00	0,00	0,00	0,00	0,00	0,00
104 trasferimenti correnti	0,00	0,00	0,00	0,00	0,00	0,00	0,00	0,00	0,00	0,00	0,00	0,00	0,00	0,00	0,00	0,00	0,00	0,00	0,00	0,00
105 trasferimenti di tributi (solo per le Regioni)	0,00	0,00	0,00	0,00	0,00	0,00	0,00	0,00	0,00	0,00	0,00	0,00	0,00	0,00	0,00	0,00	0,00	0,00	0,00	0,00
106 trasferimenti di tributi (solo per le Regioni)	0,00	0,00	0,00	0,00	0,00	0,00	0,00	0,00	0,00	0,00	0,00	0,00	0,00	0,00	0,00	0,00	0,00	0,00	0,00	0,00
107 interessi passivi	0,00	0,00	8.930,64	0,00	0,00	0,00	8.930,64	0,00	0,00	0,00	0,00	0,00	0,00	0,00	0,00	0,00	0,00	0,00	0,00	0,00
108 altre spese per redditi da capitale	0,00	0,00	0,00	0,00	0,00	0,00	0,00	0,00	0,00	0,00	0,00	0,00	0,00	0,00	0,00	0,00	0,00	0,00	0,00	0,00
109 rimborsi e poste correttive delle entrate	0,00	0,00	0,00	0,00	0,00	0,00	0,00	0,00	0,00	0,00	0,00	0,00	0,00	0,00	0,00	0,00	0,00	0,00	0,00	0,00
110 altre spese correnti	0,00	0,00	1.010,77	0,00	0,00	239,38	1.065.906,76	0,00	0,00	0,00	0,00	0,00	0,00	0,00	0,00	0,00	0,00	0,00	0,00	0,00
<b>Totale TITOLO 1</b>	<b>0,00</b>	<b>0,00</b>	<b>949.318,68</b>	<b>6.083,91</b>	<b>0,00</b>	<b>0,00</b>	<b>1.865.906,76</b>	<b>0,00</b>	<b>0,00</b>	<b>0,00</b>	<b>0,00</b>	<b>0,00</b>	<b>0,00</b>	<b>0,00</b>	<b>0,00</b>	<b>0,00</b>	<b>0,00</b>	<b>0,00</b>	<b>0,00</b>	<b>0,00</b>
<b>TITOLO 2 - Spese in conto capitale</b>	0,00	0,00	0,00	0,00	0,00	0,00	0,00	0,00	0,00	0,00	0,00	0,00	0,00	0,00	0,00	0,00	0,00	0,00	0,00	0,00
201 tributi in conto capitale a carico dell'ente	0,00	0,00	18.000,00	683.472,90	0,00	0,00	6.000,00	0,00	0,00	0,00	0,00	0,00	0,00	0,00	0,00	0,00	0,00	0,00	0,00	0,00
202 investimenti fissi lordi e acquisto di terreni	0,00	0,00	0,00	0,00	0,00	0,00	0,00	0,00	0,00	0,00	0,00	0,00	0,00	0,00	0,00	0,00	0,00	0,00	0,00	0,00
203 contributi agli investimenti	0,00	0,00	0,00	0,00	0,00	0,00	0,00	0,00	0,00	0,00	0,00	0,00	0,00	0,00	0,00	0,00	0,00	0,00	0,00	0,00
204 altri trasferimenti in conto capitale	0,00	0,00	0,00	0,00	0,00	0,00	0,00	0,00	0,00	0,00	0,00	0,00	0,00	0,00	0,00	0,00	0,00	0,00	0,00	0,00
205 altre spese in conto capitale	37.067,90	0,00	0,00	0,00	0,00	0,00	6.000,00	0,00	0,00	0,00	0,00	0,00	0,00	0,00	0,00	0,00	0,00	0,00	0,00	0,00
<b>Totale TITOLO 2</b>	<b>37.067,90</b>	<b>0,00</b>	<b>18.000,00</b>	<b>683.472,90</b>	<b>0,00</b>	<b>0,00</b>	<b>6.000,00</b>	<b>0,00</b>	<b>0,00</b>	<b>0,00</b>	<b>0,00</b>	<b>0,00</b>	<b>0,00</b>	<b>0,00</b>	<b>0,00</b>	<b>0,00</b>	<b>0,00</b>	<b>0,00</b>	<b>0,00</b>	<b>0,00</b>
<b>TITOLO 3 - Spese per incremento di attività finanziarie</b>	0,00	0,00	0,00	0,00	0,00	0,00	0,00	0,00	0,00	0,00	0,00	0,00	0,00	0,00	0,00	0,00	0,00	0,00	0,00	0,00
301 acquisizioni di attività finanziarie	0,00	0,00	0,00	0,00	0,00	0,00	0,00	0,00	0,00	0,00	0,00	0,00	0,00	0,00	0,00	0,00	0,00	0,00	0,00	0,00
302 concessione crediti di breve termine	0,00	0,00	0,00	0,00	0,00	0,00	0,00	0,00	0,00	0,00	0,00	0,00	0,00	0,00	0,00	0,00	0,00	0,00	0,00	0,00
303 concessione crediti di medio-lungo termine	0,00	0,00	0,00	0,00	0,00	0,00	0,00	0,00	0,00	0,00	0,00	0,00	0,00	0,00	0,00	0,00	0,00	0,00	0,00	0,00
304 altre spese per incremento di attività finanziarie	0,00	0,00	0,00	0,00	0,00	0,00	0,00	0,00	0,00	0,00	0,00	0,00	0,00	0,00	0,00	0,00	0,00	0,00	0,00	0,00
<b>Totale TITOLO 3</b>	<b>0,00</b>	<b>0,00</b>	<b>0,00</b>	<b>0,00</b>	<b>0,00</b>	<b>0,00</b>	<b>0,00</b>	<b>0,00</b>	<b>0,00</b>	<b>0,00</b>	<b>0,00</b>	<b>0,00</b>	<b>0,00</b>	<b>0,00</b>	<b>0,00</b>	<b>0,00</b>	<b>0,00</b>	<b>0,00</b>	<b>0,00</b>	<b>0,00</b>
<b>TITOLO 4 - Rimborsio di prestiti</b>	0,00	0,00	0,00	0,00	0,00	0,00	0,00	0,00	0,00	0,00	0,00	0,00	0,00	0,00	0,00	0,00	0,00	0,00	0,00	0,00
401 rimborsio di titoli obbligazionari	0,00	0,00	0,00	0,00	0,00	0,00	0,00	0,00	0,00	0,00	0,00	0,00	0,00	0,00	0,00	0,00	0,00	0,00	0,00	0,00
402 rimborsio prestiti a breve termine	0,00	0,00	0,00	0,00	0,00	0,00	0,00	0,00	0,00	0,00	0,00	0,00	0,00	0,00	0,00	0,00	0,00	0,00	0,00	0,00
403 rimborsio mutui e altri finanziamenti a medio lungo termine	0,00	0,00	0,00	0,00	0,00	0,00	0,00	0,00	0,00	0,00	0,00	0,00	0,00	0,00	0,00	0,00	0,00	0,00	0,00	0,00
404 rimborsio di altre forme di indebitamento	0,00	0,00	0,00	0,00	0,00	0,00	0,00	0,00	0,00	0,00	0,00	0,00	0,00	0,00	0,00	0,00	0,00	0,00	0,00	0,00
405 fondi per rimborsi prestiti	0,00	0,00	0,00	0,00	0,00	0,00	0,00	0,00	0,00	0,00	0,00	0,00	0,00	0,00	0,00	0,00	0,00	0,00	0,00	0,00
<b>Totale TITOLO 4</b>	<b>0,00</b>	<b>0,00</b>	<b>0,00</b>	<b>0,00</b>	<b>0,00</b>	<b>0,00</b>	<b>0,00</b>	<b>0,00</b>	<b>0,00</b>	<b>0,00</b>	<b>0,00</b>	<b>0,00</b>	<b>0,00</b>	<b>0,00</b>	<b>0,00</b>	<b>0,00</b>	<b>0,00</b>	<b>0,00</b>	<b>0,00</b>	<b>0,00</b>
<b>TITOLO 5 - Chiusura Anticipazioni ricevute da Istituto tesoriere/cassiere</b>	0,00	0,00	0,00	0,00	0,00	0,00	0,00	0,00	0,00	0,00	0,00	0,00	0,00	0,00	0,00	0,00	0,00	0,00	0,00	0,00
501 chiusura Anticipazioni ricevute da Istituto tesoriere/cassiere	0,00	0,00	0,00	0,00	0,00	0,00	0,00	0,00	0,00	0,00	0,00	0,00	0,00	0,00	0,00	0,00	0,00	0,00	0,00	0,00
<b>Totale TITOLO 5</b>	<b>0,00</b>	<b>0,00</b>	<b>0,00</b>	<b>0,00</b>	<b>0,00</b>	<b>0,00</b>	<b>0,00</b>	<b>0,00</b>	<b>0,00</b>	<b>0,00</b>	<b>0,00</b>	<b>0,00</b>	<b>0,00</b>	<b>0,00</b>	<b>0,00</b>	<b>0,00</b>	<b>0,00</b>	<b>0,00</b>	<b>0,00</b>	<b>0,00</b>
<b>TITOLO 7 - Uscite per conto terzi e partita di giro</b>	0,00	0,00	0,00	0,00	0,00	0,00	0,00	0,00	0,00	0,00	0,00	0,00	0,00	0,00	0,00	0,00	0,00	0,00	0,00	0,00
701 uscite per partite di giro	0,00	0,00	0,00	0,00	0,00	0,00	0,00	0,00	0,00	0,00	0,00	0,00	0,00	0,00	0,00	0,00	0,00	0,00	0,00	0,00
702 uscite per conto terzi	0,00	0,00	0,00	0,00	0,00	0,00	0,00	0,00	0,00	0,00	0,00	0,00	0,00	0,00	0,00	0,00	0,00	0,00	0,00	0,00
<b>Totale TITOLO 7</b>	<b>0,00</b>	<b>0,00</b>	<b>0,00</b>	<b>0,00</b>	<b>0,00</b>	<b>0,00</b>	<b>0,00</b>	<b>0,00</b>	<b>0,00</b>	<b>0,00</b>	<b>0,00</b>	<b>0,00</b>	<b>0,00</b>	<b>0,00</b>	<b>0,00</b>	<b>0,00</b>	<b>0,00</b>	<b>0,00</b>	<b>0,00</b>	<b>0,00</b>
<b>TOTALE MISSIONI - TOTALE GENERALE DELLE SPESE</b>	<b>37.067,90</b>	<b>0,00</b>	<b>963.318,68</b>	<b>683.555,91</b>	<b>0,00</b>	<b>0,00</b>	<b>1.872.906,76</b>	<b>0,00</b>	<b>0,00</b>	<b>0,00</b>	<b>0,00</b>	<b>0,00</b>	<b>0,00</b>	<b>0,00</b>	<b>0,00</b>	<b>0,00</b>	<b>0,00</b>	<b>0,00</b>	<b>0,00</b>	<b>0,00</b>
<b>AVANZO FORMATOSI NELL'ESERCIZIO/FONDO DI CASSA</b>																				
(Totale generale delle entrate - Totale generale delle spese) (**)																				

(\*\*) Indicare gli impegni, le previsioni definitive relative al fondo pluriennale vincolato e i pagamenti, salvo che per la prima voce che riporta la previsione definitiva  
(\*\*) Voce da riportare solo in presenza di un avanzo o di un fondo di cassa, nel caso in cui il totale generale delle entrate è superiore al totale generale delle spese, distintamente per la competenza (compreso il FPN) e per la cassa

**COMUNE DI SORTINO**  
**Conto di bilancio 2021**

Allegato 2/e

ENTI IN CONTABILITA' FINANZIARIA SOGGETTI AL DLGS 118/2011  
Regioni, Province autonome, enti regionali e enti locali  
Prospetto di cui all'articolo 8, comma 1, del Decreto Legge 24 aprile 2014, n. 66

Spese (missioni da 16 a 20)  
Data di rendiconto anno 2021(\*)

	16				17				18				19				20				
	Agricoltura, politiche agroalimentari e pesca				Energia e diversificazione delle fonti energetiche				Relazioni con le altre autonomie territoriali e locali				Relazioni Internazionali				Fondi e accantonamenti				
	Competenza	Impegni	Impegni	Cassa	Competenza	Impegni	Impegni	Cassa	Competenza	Impegni	Impegni	Cassa	Competenza	Impegni	Impegni	Cassa	Competenza	Impegni	Impegni	Cassa	
<b>TITOLI E MACROAGGREGATI DI SPESA</b>																					
<b>RIPIANO DISAVANZO NELL'ESERCIZIO</b>																					
<b>TITOLO 1 - Spese correnti</b>																					
101		0,00	0,00	0,00	0,00	0,00	0,00	0,00	0,00	0,00	0,00	0,00	0,00	0,00	0,00	0,00	0,00	0,00	0,00	0,00	
102	Redditi da lavoro dipendente	0,00	0,00	0,00	0,00	0,00	0,00	0,00	0,00	0,00	0,00	0,00	0,00	0,00	0,00	0,00	0,00	0,00	0,00	0,00	
103	Imposte e tasse a carico dell'ente	286,71	0,00	320,20	0,00	0,00	0,00	0,00	0,00	0,00	0,00	0,00	0,00	0,00	0,00	0,00	0,00	0,00	0,00	0,00	
104	Acquisto di beni e servizi	0,00	0,00	0,00	0,00	0,00	0,00	0,00	0,00	0,00	0,00	0,00	0,00	0,00	0,00	0,00	0,00	0,00	0,00	0,00	
105	Trasferimenti correnti	0,00	0,00	0,00	0,00	0,00	0,00	0,00	0,00	0,00	0,00	0,00	0,00	0,00	0,00	0,00	0,00	0,00	0,00	0,00	
106	Trasferimenti di tributi (solo per le Regioni)	0,00	0,00	0,00	0,00	0,00	0,00	0,00	0,00	0,00	0,00	0,00	0,00	0,00	0,00	0,00	0,00	0,00	0,00	0,00	
107	Trasferimenti di tributi (solo per le Regioni)	0,00	0,00	0,00	0,00	0,00	0,00	0,00	0,00	0,00	0,00	0,00	0,00	0,00	0,00	0,00	0,00	0,00	0,00	0,00	
108	Interessi passivi	0,00	0,00	0,00	0,00	0,00	0,00	0,00	0,00	0,00	0,00	0,00	0,00	0,00	0,00	0,00	0,00	0,00	0,00	0,00	
109	Altre spese per redditi da capitale	0,00	0,00	0,00	0,00	0,00	0,00	0,00	0,00	0,00	0,00	0,00	0,00	0,00	0,00	0,00	0,00	0,00	0,00	0,00	
110	Rimborsi e poste correttive delle entrate	0,00	0,00	0,00	0,00	0,00	0,00	0,00	0,00	0,00	0,00	0,00	0,00	0,00	0,00	0,00	0,00	0,00	0,00	0,00	
110	Altre spese correnti	0,00	0,00	0,00	0,00	0,00	0,00	0,00	0,00	0,00	0,00	0,00	0,00	0,00	0,00	0,00	0,00	0,00	0,00	0,00	
100	Totale TITOLO 1	286,71	0,00	320,20	0,00	0,00	0,00	0,00	0,00	0,00	0,00	0,00	0,00	0,00	0,00	0,00	0,00	0,00	0,00	0,00	
<b>TITOLO 2 - Spese in conto capitale</b>																					
201	Tributi in conto capitale a carico dell'ente	0,00	0,00	0,00	0,00	0,00	0,00	0,00	0,00	0,00	0,00	0,00	0,00	0,00	0,00	0,00	0,00	0,00	0,00	0,00	
202	Investimenti fissi lordi e acquisto di terreni	0,00	0,00	0,00	0,00	0,00	0,00	0,00	0,00	0,00	0,00	0,00	0,00	0,00	0,00	0,00	0,00	0,00	0,00	0,00	
203	Contributi agli investimenti	0,00	0,00	0,00	0,00	0,00	0,00	0,00	0,00	0,00	0,00	0,00	0,00	0,00	0,00	0,00	0,00	0,00	0,00	0,00	
204	Altri trasferimenti in conto capitale	0,00	0,00	0,00	0,00	0,00	0,00	0,00	0,00	0,00	0,00	0,00	0,00	0,00	0,00	0,00	0,00	0,00	0,00	0,00	
205	Altre spese in conto capitale	0,00	0,00	0,00	0,00	0,00	0,00	0,00	0,00	0,00	0,00	0,00	0,00	0,00	0,00	0,00	0,00	0,00	0,00	0,00	
200	Totale TITOLO 2	0,00	0,00	0,00	0,00	0,00	0,00	0,00	0,00	0,00	0,00	0,00	0,00	0,00	0,00	0,00	0,00	0,00	0,00	0,00	
<b>TITOLO 3 - Spese per incremento di attività finanziarie</b>																					
301	Acquisizioni di attività finanziarie	0,00	0,00	0,00	0,00	0,00	0,00	0,00	0,00	0,00	0,00	0,00	0,00	0,00	0,00	0,00	0,00	0,00	0,00	0,00	
302	Concessione crediti di breve termine	0,00	0,00	0,00	0,00	0,00	0,00	0,00	0,00	0,00	0,00	0,00	0,00	0,00	0,00	0,00	0,00	0,00	0,00	0,00	
303	Concessione crediti di medio-lungo termine	0,00	0,00	0,00	0,00	0,00	0,00	0,00	0,00	0,00	0,00	0,00	0,00	0,00	0,00	0,00	0,00	0,00	0,00	0,00	
304	Altre spese per incremento di attività finanziarie	0,00	0,00	0,00	0,00	0,00	0,00	0,00	0,00	0,00	0,00	0,00	0,00	0,00	0,00	0,00	0,00	0,00	0,00	0,00	
300	Totale TITOLO 3	0,00	0,00	0,00	0,00	0,00	0,00	0,00	0,00	0,00	0,00	0,00	0,00	0,00	0,00	0,00	0,00	0,00	0,00	0,00	
<b>TITOLO 4 - Rimborsi di prestiti</b>																					
401	Rimborso di titoli obbligazionari	0,00	0,00	0,00	0,00	0,00	0,00	0,00	0,00	0,00	0,00	0,00	0,00	0,00	0,00	0,00	0,00	0,00	0,00	0,00	
402	Rimborso prestiti a breve termine	0,00	0,00	0,00	0,00	0,00	0,00	0,00	0,00	0,00	0,00	0,00	0,00	0,00	0,00	0,00	0,00	0,00	0,00	0,00	
403	Rimborso mutui e altri finanziamenti a medio lungo termine	0,00	0,00	0,00	0,00	0,00	0,00	0,00	0,00	0,00	0,00	0,00	0,00	0,00	0,00	0,00	0,00	0,00	0,00	0,00	
404	Rimborso di altre forme di indebitamento	0,00	0,00	0,00	0,00	0,00	0,00	0,00	0,00	0,00	0,00	0,00	0,00	0,00	0,00	0,00	0,00	0,00	0,00	0,00	
405	Fondi per rimborsi prestiti	0,00	0,00	0,00	0,00	0,00	0,00	0,00	0,00	0,00	0,00	0,00	0,00	0,00	0,00	0,00	0,00	0,00	0,00	0,00	
400	Totale TITOLO 4	0,00	0,00	0,00	0,00	0,00	0,00	0,00	0,00	0,00	0,00	0,00	0,00	0,00	0,00	0,00	0,00	0,00	0,00	0,00	
<b>TITOLO 5 - Chiusura Anticipazioni ricevute da istituto tesoriere/cassiere</b>																					
501	Chiusura Anticipazioni ricevute da istituto tesoriere/cassiere	0,00	0,00	0,00	0,00	0,00	0,00	0,00	0,00	0,00	0,00	0,00	0,00	0,00	0,00	0,00	0,00	0,00	0,00	0,00	
500	Totale TITOLO 5	0,00	0,00	0,00	0,00	0,00	0,00	0,00	0,00	0,00	0,00	0,00	0,00	0,00	0,00	0,00	0,00	0,00	0,00	0,00	
<b>TITOLO 7 - Uscite per conto terzi e partite di giro</b>																					
701	Uscite per partite di giro	0,00	0,00	0,00	0,00	0,00	0,00	0,00	0,00	0,00	0,00	0,00	0,00	0,00	0,00	0,00	0,00	0,00	0,00	0,00	
702	Uscite per conto terzi	0,00	0,00	0,00	0,00	0,00	0,00	0,00	0,00	0,00	0,00	0,00	0,00	0,00	0,00	0,00	0,00	0,00	0,00	0,00	
700	Totale TITOLO 7	0,00	0,00	0,00	0,00	0,00	0,00	0,00	0,00	0,00	0,00	0,00	0,00	0,00	0,00	0,00	0,00	0,00	0,00	0,00	
TOTALE MISSIONI - TOTALE GENERALE DELLE SPESE		286,71	0,00	320,20	119.325,25	2.781.514,24	348.903,47	0,00	0,00	0,00	0,00	0,00	0,00	0,00	0,00	0,00	0,00	0,00	0,00	0,00	0,00
<b>AVANZO FORMAZIONE NELL'ESERCIZIO/FONDO DI CASSA</b>																					
Totale generale delle entrate - Totale generale delle spese (**)																					

(\*) Indicare gli impegni, le previsioni definitive relative al fondo pluriennale vincolato e i pagamenti, salvo che per la prima voce che riporta la previsione definitiva

(\*\*) Voce da riportare solo in presenza di un avanzo o di un fondo di cassa, nel caso in cui il totale generale delle entrate è superiore al totale generale delle spese, distintamente per la competenza (compreso il FPV) e per la cassa

COMUNE DI SORTINO  
Conto di bilancio 2021

Allegato 2/F

ENTI IN CONTABILITA' FINANZIARIA SOGGETTI AL D.LGS 118/2011  
Regioni, Province autonome, enti regionali e enti locali  
Prospetto di cui all'articolo 8, comma 1, del Decreto Legge 24 aprile 2014, n. 66

Spese (missioni da 50 a 99)  
Data di rendiconto anno 2021(\*)

TITOLI E MACROGREGGATI DI SPESA / MISSIONI	50				60				99				Ripiano disavanzo				Totale generale delle spese			
	Debito pubblico		Anticipazioni finanziarie		Servizi per conto terzi		Ripiano disavanzo		Totale generale delle spese		Competenza		Cassa		Competenza		Cassa			
	Impegni	competenza	Impegni	competenza	Impegni	competenza	Impegni	competenza	Impegni	competenza	Impegni	competenza	Impegni	competenza	Impegni	competenza	Impegni	competenza		
<b>RIPIANO DISAVANZO NELL'ESERCIZIO</b>																				
<b>TITOLO 1 - Spese correnti</b>																				
101	0,00	0,00	0,00	0,00	0,00	0,00	0,00	0,00	0,00	0,00	0,00	0,00	0,00	0,00	0,00	0,00	0,00	0,00	2.515.629,29	
102	0,00	0,00	0,00	0,00	0,00	0,00	0,00	0,00	0,00	0,00	0,00	0,00	0,00	0,00	0,00	0,00	0,00	0,00	123.676,48	
103	0,00	0,00	0,00	0,00	0,00	0,00	0,00	0,00	0,00	0,00	0,00	0,00	0,00	0,00	0,00	0,00	0,00	0,00	128.361,94	
104	0,00	0,00	0,00	0,00	0,00	0,00	0,00	0,00	0,00	0,00	0,00	0,00	0,00	0,00	0,00	0,00	0,00	0,00	3.385.287,14	
105	0,00	0,00	0,00	0,00	0,00	0,00	0,00	0,00	0,00	0,00	0,00	0,00	0,00	0,00	0,00	0,00	0,00	0,00	367.305,59	
106	0,00	0,00	0,00	0,00	0,00	0,00	0,00	0,00	0,00	0,00	0,00	0,00	0,00	0,00	0,00	0,00	0,00	0,00	0,00	
107	0,00	0,00	0,00	0,00	0,00	0,00	0,00	0,00	0,00	0,00	0,00	0,00	0,00	0,00	0,00	0,00	0,00	0,00	0,00	
108	0,00	0,00	0,00	0,00	0,00	0,00	0,00	0,00	0,00	0,00	0,00	0,00	0,00	0,00	0,00	0,00	0,00	0,00	96.514,53	
109	0,00	0,00	0,00	0,00	0,00	0,00	0,00	0,00	0,00	0,00	0,00	0,00	0,00	0,00	0,00	0,00	0,00	0,00	0,00	
110	0,00	0,00	0,00	0,00	0,00	0,00	0,00	0,00	0,00	0,00	0,00	0,00	0,00	0,00	0,00	0,00	0,00	0,00	20.068,24	
180	0,00	0,00	0,00	0,00	0,00	0,00	0,00	0,00	0,00	0,00	0,00	0,00	0,00	0,00	0,00	0,00	0,00	0,00	185.562,63	
	0,00	0,00	0,00	0,00	0,00	0,00	0,00	0,00	0,00	0,00	0,00	0,00	0,00	0,00	0,00	0,00	0,00	0,00	178.300,93	
	0,00	0,00	0,00	0,00	0,00	0,00	0,00	0,00	0,00	0,00	0,00	0,00	0,00	0,00	0,00	0,00	0,00	0,00	6.638.464,66	
<b>TITOLO 2 - Spese in conto capitale</b>																				
201	0,00	0,00	0,00	0,00	0,00	0,00	0,00	0,00	0,00	0,00	0,00	0,00	0,00	0,00	0,00	0,00	0,00	0,00	0,00	
202	0,00	0,00	0,00	0,00	0,00	0,00	0,00	0,00	0,00	0,00	0,00	0,00	0,00	0,00	0,00	0,00	0,00	0,00	0,00	
203	0,00	0,00	0,00	0,00	0,00	0,00	0,00	0,00	0,00	0,00	0,00	0,00	0,00	0,00	0,00	0,00	0,00	0,00	0,00	
204	0,00	0,00	0,00	0,00	0,00	0,00	0,00	0,00	0,00	0,00	0,00	0,00	0,00	0,00	0,00	0,00	0,00	0,00	0,00	
205	0,00	0,00	0,00	0,00	0,00	0,00	0,00	0,00	0,00	0,00	0,00	0,00	0,00	0,00	0,00	0,00	0,00	0,00	0,00	
200	0,00	0,00	0,00	0,00	0,00	0,00	0,00	0,00	0,00	0,00	0,00	0,00	0,00	0,00	0,00	0,00	0,00	0,00	0,00	
<b>TITOLO 3 - Spese per incremento di attività finanziaria</b>																				
301	0,00	0,00	0,00	0,00	0,00	0,00	0,00	0,00	0,00	0,00	0,00	0,00	0,00	0,00	0,00	0,00	0,00	0,00	0,00	
302	0,00	0,00	0,00	0,00	0,00	0,00	0,00	0,00	0,00	0,00	0,00	0,00	0,00	0,00	0,00	0,00	0,00	0,00	0,00	
303	0,00	0,00	0,00	0,00	0,00	0,00	0,00	0,00	0,00	0,00	0,00	0,00	0,00	0,00	0,00	0,00	0,00	0,00	0,00	
304	0,00	0,00	0,00	0,00	0,00	0,00	0,00	0,00	0,00	0,00	0,00	0,00	0,00	0,00	0,00	0,00	0,00	0,00	0,00	
300	0,00	0,00	0,00	0,00	0,00	0,00	0,00	0,00	0,00	0,00	0,00	0,00	0,00	0,00	0,00	0,00	0,00	0,00	0,00	
<b>TITOLO 4 - Rimborsato di prestiti</b>																				
401	0,00	0,00	0,00	0,00	0,00	0,00	0,00	0,00	0,00	0,00	0,00	0,00	0,00	0,00	0,00	0,00	0,00	0,00	0,00	
402	0,00	0,00	0,00	0,00	0,00	0,00	0,00	0,00	0,00	0,00	0,00	0,00	0,00	0,00	0,00	0,00	0,00	0,00	0,00	
403	130.657,94	0,00	0,00	0,00	0,00	0,00	0,00	0,00	0,00	0,00	0,00	0,00	0,00	0,00	0,00	0,00	0,00	0,00	130.657,94	
404	0,00	0,00	0,00	0,00	0,00	0,00	0,00	0,00	0,00	0,00	0,00	0,00	0,00	0,00	0,00	0,00	0,00	0,00	0,00	
405	0,00	0,00	0,00	0,00	0,00	0,00	0,00	0,00	0,00	0,00	0,00	0,00	0,00	0,00	0,00	0,00	0,00	0,00	0,00	
400	130.657,94	0,00	0,00	0,00	0,00	0,00	0,00	0,00	0,00	0,00	0,00	0,00	0,00	0,00	0,00	0,00	0,00	0,00	130.657,94	
<b>TITOLO 5 - Chiusura Anticipazioni ricevute da istituto tesoriere/cassiere</b>																				
501	0,00	0,00	0,00	0,00	0,00	0,00	0,00	0,00	0,00	0,00	0,00	0,00	0,00	0,00	0,00	0,00	0,00	0,00	0,00	
500	0,00	0,00	0,00	0,00	0,00	0,00	0,00	0,00	0,00	0,00	0,00	0,00	0,00	0,00	0,00	0,00	0,00	0,00	0,00	
<b>TITOLO 7 - Uscite per conto terzi e partite di giro</b>																				
701	0,00	0,00	0,00	0,00	0,00	0,00	0,00	0,00	0,00	0,00	0,00	0,00	0,00	0,00	0,00	0,00	0,00	0,00	0,00	
702	0,00	0,00	0,00	0,00	0,00	0,00	0,00	0,00	0,00	0,00	0,00	0,00	0,00	0,00	0,00	0,00	0,00	0,00	0,00	
700	0,00	0,00	0,00	0,00	0,00	0,00	0,00	0,00	0,00	0,00	0,00	0,00	0,00	0,00	0,00	0,00	0,00	0,00	0,00	
	130.657,94	0,00	0,00	0,00	0,00	0,00	0,00	0,00	0,00	0,00	0,00	0,00	0,00	0,00	0,00	0,00	0,00	0,00	10.331.797,51	
<b>TOTALE MISSIONI - TOTALE GENERALE DELLE SPESE</b>																				
<b>AVANZO FORMATOSI NELL'ESERCIZIO/FONDO DI CASSA</b>																				
<b>[Totale generale delle entrate - Totale generale delle spese] (**)</b>																				
	0,00	0,00	0,00	0,00	0,00	0,00	0,00	0,00	0,00	0,00	0,00	0,00	0,00	0,00	0,00	0,00	0,00	0,00	2.957.600,99	
	0,00	0,00	0,00	0,00	0,00	0,00	0,00	0,00	0,00	0,00	0,00	0,00	0,00	0,00	0,00	0,00	0,00	0,00	1.826.466,80	

(\*) indicare gli impegni, le previsioni definitive relative al fondo pluriennale vincolato e i pagamenti, salvo che per la prima voce che riporta la previsione definitiva (Totale generale delle entrate - Totale generale delle spese, distintamente per la competenza (compreso il FPI) e per la cassa

(\*\*) Voce da riportare solo in presenza di un avanzo o di un fondo di cassa, nel caso in cui il totale generale delle entrate è superiore al totale generale delle spese, distintamente per la competenza (compreso il FPI) e per la cassa

### Stampa conto di bilancio


Prima di procedere all'elaborazione delle stampe è opportuno verificare la positività dei controlli presenti nella funzione C.to di bilancio e Rendiconto / Controlli conto di bilancio

stampa data di sistema

Anno 2021

#### Stampe varie

- Quadro generale riassuntivo
- Equilibri di bilancio
- Elenco analitico delle risorse accantonate nel risultato di amministrazione - Allegato a/1
- Elenco analitico delle risorse vincolate nel risultato di amministrazione - Allegato a/2
- Elenco analitico delle risorse destinate agli investimenti nel risultato di amministrazione - Allegato a/3
- Prospetto dimostrativo risultato di amministrazione
- Quadro riassuntivo gestione di cassa
- Parametri anti strutturalmente deficitari



**QUADRO GENERALE RIASSUNTIVO 2021**

ENTRATE	ACCERTAMENTI	INCASSI	SPESA	IMPEGNI	PAGAMENTI
Fondo di cassa all'inizio dell'esercizio		1.705.328,05			
Utilizzo avanzo di amministrazione <sup>(1)</sup> di cui Utilizzo Fondo anticipazioni di liquidità	1.733.260,07 467.140,51		Disavanzo di amministrazione <sup>(2)</sup>	0,00	
Fondo pluriennale vincolato di parte corrente <sup>(2)</sup> di cui Fondo pluriennale vincolato in c/capitale <sup>(3)</sup>	114.815,51 4.426.201,83		Disavanzo derivante da debito autorizzato e non contratto riplanato con accensione di prestiti <sup>(4)</sup>	0,00	
Fondo pluriennale vincolato per incremento di attività finanziarie <sup>(5)</sup>	0,00				
Titolo 1 - Entrate correnti di natura tributaria, contributiva e perequativa	3.882.960,83	3.476.556,09	Titolo 1 - Spese correnti Fondo pluriennale vincolato in parte corrente <sup>(5)</sup>	7.106.895,32 173.789,79	6.689.484,66
Titolo 2 - Trasferimenti correnti	2.860.982,26	2.364.810,20			
Titolo 3 - Entrate extratributarie	1.263.490,81	1.193.428,12			
Titolo 4 - Entrate in conto capitale	7.387.813,60	1.641.591,61	Titolo 2 - Spese in conto capitale Fondo pluriennale vincolato in c/capitale <sup>(5)</sup> di cui Fondo pluriennale vincolato in c/capitale finanziato da debito	2.725.975,55 10.157.997,72	1.731.705,03
Titolo 5 - Entrate da riduzione di attività finanziarie	0,00	0,00	Titolo 3 - Spese per incremento di attività finanziarie Fondo pluriennale vincolato per attività finanziarie <sup>(5)</sup>	0,00 0,00	0,00
<b>Totale entrate finali</b>	<b>15.395.247,50</b>	<b>8.676.386,02</b>	<b>Totale spese finali</b>	<b>20.164.658,38</b>	<b>8.421.189,69</b>
Titolo 6 - Accensione di prestiti	683.472,00	6.527,00	Titolo 4 - Rimborsi di prestiti Fondo anticipazioni di liquidità <sup>(6)</sup>	130.657,94	130.657,94
Titolo 7 - Anticipazioni da istituto tesoriere/cassiere	0,00	0,00	Titolo 5 - Chiusura Anticipazioni da istituto tesoriere/cassiere	467.140,51	0,00
Titolo 9 - Entrate per conto di terzi e partite di giro	2.636.172,32	2.637.353,44	Titolo 7 - Spese per conto terzi e partite di giro	2.636.172,32	2.647.250,08
<b>Totale entrate dell'esercizio</b>	<b>18.714.891,82</b>	<b>11.320.266,46</b>	<b>Totale spese dell'esercizio</b>	<b>23.398.629,15</b>	<b>11.199.097,71</b>
<b>TOTALE COMPLESSIVO ENTRATE</b>	<b>24.989.169,23</b>	<b>13.025.594,51</b>	<b>TOTALE COMPLESSIVO SPESA</b>	<b>23.398.629,15</b>	<b>11.199.097,71</b>
<b>DISAVANZO DI COMPETENZA</b> di cui Disavanzo da debito autorizzato e non contratto formatosi nell'esercizio <sup>(7)</sup>	<b>0,00</b> <b>0,00</b>		<b>AVANZO DI COMPETENZA/FONDO DI CASSA</b>	<b>1.590.540,08</b>	<b>1.826.496,80</b>
<b>TOTALE A PAREGGIO</b>	<b>24.989.169,23</b>	<b>13.025.594,51</b>	<b>TOTALE A PAREGGIO</b>	<b>24.989.169,23</b>	<b>13.025.594,51</b>

- (1) Per "Liquido avanzo" si intende l'avanzo applicato al bilancio; indicare l'importo dello stanziamento definitivo di bilancio.  
 (2) Indicare l'importo iscritto in entrata del conto del bilancio alla corrispondente voce riguardante il fondo pluriennale vincolato.  
 (3) Corrisponde alla prima voce del conto del bilancio spese. Non comprende il disavanzo da debito non contratto dalle Regioni e delle Province autonome.  
 (4) Inserire solo l'importo del disavanzo da debito autorizzato e non contratto ripianato nel corso dell'esercizio attraverso l'accensione dei prestiti. FPV capitale o FPV per partite finanziarie.  
 (5) Indicare la somma degli stanziamenti riguardanti il corrispondente fondo pluriennale vincolato di spesa iscritti nel conto del bilancio (FPV corrente, FPV capitale o FPV per partite finanziarie).  
 (6) Indicare l'importo dello stanziamento definitivo di bilancio.  
 (7) Solo per le regioni, il disavanzo da debito autorizzato e non contratto formalizzato nell'esercizio non può avere un importo superiore a quello del disavanzo dell'esercizio e non deve ai fini dell'equilibrio di bilancio di cui all'articolo 1, comma 821 della legge n. 145 del 2018.  
 (8) Inserire il totale della colonna c) dell'allegato a/1 "Elenco analitico delle risorse accantonate nel risultato di amministrazione" al netto dell'accantonamento al Fondo anticipazioni di liquidità, già considerato ai fini della determinazione dell'avanzo/disavanzo di competenza.  
 (9) Inserire l'importo della prima colonna della riga n) dell'allegato a/2 "Elenco analitico delle risorse vincolate nel risultato di amministrazione".  
 (10) Inserire il totale della colonna d) dell'allegato a/1 "Elenco analitico delle risorse accantonate nel risultato di amministrazione" al netto dell'accantonamento al Fondo anticipazioni di liquidità, già considerato ai fini della determinazione dell'avanzo/disavanzo di competenza.

GESTIONE DEL BILANCIO	
a) Avanzo di competenza (+) / Disavanzo di competenza (-)	1.590.540,08
b) Risorse accantonate stanziata nel bilancio dell'esercizio N (+) <sup>(8)</sup>	410.119,87
c) Risorse vincolate nel bilancio (+) <sup>(9)</sup>	232.851,65
d) Equilibrio di bilancio (d=a-b-c)	947.568,56

GESTIONE DEGLI ACCANTONAMENTI IN SEDE DI RENDICONTO	
d) Equilibrio di bilancio (+) / (-)	947.568,56
e) Variazione accantonamenti effettuata in sede di rendiconto (+) / (-) <sup>(10)</sup>	-142.899,46
f) Equilibrio complessivo (f=d-e)	1.090.468,02



**VERIFICA EQUILIBRI**  
**(solo per gli Enti locali)**  
**2021**

EQUILIBRIO ECONOMICO-FINANZIARIO		COMPETENZA 2021 (ACCERTAMENTI E IMPEGNI IMPUTATI ALL'ESERCIZIO)
A) Fondo pluriennale vincolato per spese correnti iscritto in entrata	(+)	114.815,51
AA) Recupero disavanzo di amministrazione esercizio precedente	(-)	0,00
B) Entrate titoli 1.00 – 2.00 - 3.00	(+)	8.007.433,90
<i>di cui per estinzione anticipata di prestiti</i>		0,00
C) Entrate Titolo 4.02.06 – Contributi agli investimenti direttamente destinati al rimborso dei prestiti da amministrazioni pubbliche	(+)	127.987,30
D) Spese Titolo 1.00 – Spese correnti	(-)	7.106.895,32
<i>di cui spese correnti non ricorrenti finanziate con utilizzo del risultato di amministrazione</i>		0,00
D1) Fondo pluriennale vincolato di parte corrente (di spesa)	(-)	173.789,79
E) Spese Titolo 2.04 – Altri trasferimenti in conto capitale	(-)	0,00
E1) Fondo pluriennale vincolato di spesa – Titolo 2.04 Altri trasferimenti in conto capitale	(-)	0,00
F1) Spese Titolo 4.00 – Quote di capitale amm.to dei mutui e prestiti obbligazionari	(-)	130.657,94
<i>di cui per estinzione anticipata di prestiti</i>		0,00
F2) Fondo anticipazioni di liquidità	(-)	467.140,51
<b>G) Somma finale (G=A-AA+B+C-D-D1-E-E1-F1-F2)</b>		<b>371.753,15</b>
<b>ALTRE POSTE DIFFERENZIALI, PER ECCEZIONI PREVISTE DA NORME DI LEGGE E DAI PRINCIPI CONTABILI, CHE HANNO EFFETTO SULL'EQUILIBRIO EX ARTICOLO 162, COMMA 6, DEL TESTO UNICO DELLE LEGGI SULL'ORDINAMENTO DEGLI ENTI LOCALI</b>		
H) Utilizzo avanzo di amministrazione per spese correnti e per rimborso prestiti	(+)	961.113,74
<i>di cui per estinzione anticipata di prestiti</i>		0,00
I) Entrate di parte capitale destinate a spese correnti in base a specifiche disposizioni di legge o dei principi contabili	(+)	0,00
<i>di cui per estinzione anticipata di prestiti</i>		0,00
L) Entrate di parte corrente destinate a spese di investimento in base a specifiche disposizioni di legge o dei principi contabili	(-)	10.000,00
M) Entrate da accensione di prestiti destinate a estinzione anticipata dei prestiti	(+)	0,00
<b>O1) RISULTATO DI COMPETENZA DI PARTE CORRENTE (O1=G+H+I-L+M)</b>		<b>1.322.866,89</b>
– Risorse accantonate di parte corrente stanziare nel bilancio dell'esercizio 2021	(-)	410.119,87
– Risorse vincolate di parte corrente nel bilancio	(-)	232.851,65
<b>O2) EQUILIBRIO DI BILANCIO DI PARTE CORRENTE</b>		<b>679.895,37</b>
– Variazioni accantonamenti di parte corrente effettuata in sede di rendiconto (+)/(-)	(-)	-142.899,46
<b>O3) EQUILIBRIO COMPLESSIVO DI PARTE CORRENTE</b>		<b>822.794,83</b>

**VERIFICA EQUILIBRI**  
**(solo per gli Enti locali)**  
**2021**

EQUILIBRIO ECONOMICO-FINANZIARIO		COMPETENZA 2021 (ACCERTAMENTI E IMPEGNI IMPUTATI ALL'ESERCIZIO)
P) Utilizzo avanzo di amministrazione per spese di investimento	(+)	772.146,33
Q) Fondo pluriennale vincolato per spese in conto capitale iscritto in entrata	(+)	4.426.201,83
R) Entrate Titoli 4.00 – 5.00 – 6.00	(+)	8.071.285,60
C) Entrate Titolo 4.02.06 – Contributi agli investimenti direttamente destinati al rimborso dei prestiti da amministrazioni pubbliche	(-)	127.987,30
I) Entrate di parte capitale destinate a spese correnti in base a specifiche disposizioni di legge o dei principi contabili	(-)	0,00
S1) Entrate Titolo 5.02 per Riscossione crediti di breve termine	(-)	0,00
S2) Entrate Titolo 5.03 per Riscossione crediti di medio-lungo termine	(-)	0,00
T) Entrate Titolo 5.04 relative a Altre entrate per riduzione di attività finanziarie	(-)	0,00
L) Entrate di parte corrente destinate a spese di investimento in base a specifiche disposizioni di legge o dei principi contabili	(+)	10.000,00
M) Entrate da accensione di prestiti destinate a estinzione anticipata dei prestiti	(-)	0,00
U) Spese Titolo 2.00 – Spese in conto capitale	(-)	2.725.975,55
U1) Fondo pluriennale vincolato in c/capitale (di spesa)	(-)	10.157.997,72
V) Spese Titolo 3.01 per Acquisizioni di attività finanziarie	(-)	0,00
E) Spese Titolo 2.04 - Trasferimento in conto capitale	(+)	0,00
E1) Fondo pluriennale vincolato di spesa - titolo 2.04 Altri trasferimenti in conto capitale	(+)	0,00
<b>Z1) RISULTATO DI COMPETENZA IN C/CAPITALE (Z1=P+Q+R-C-I-S1-S2-T+L-M-U-U1-V+E)</b>		<b>267.673,19</b>
– Risorse accantonate in c/capitale stanziare nel bilancio dell'esercizio 2021	(-)	0,00
– Risorse vincolate in c/capitale nel bilancio	(-)	0,00
<b>Z2) EQUILIBRIO DI BILANCIO IN C/CAPITALE</b>		<b>267.673,19</b>
– Variazioni accantonamenti in c/capitale effettuata in sede di rendiconto (+)/(-)	(-)	0,00
<b>Z3) EQUILIBRIO COMPLESSIVO IN CAPITALE</b>		<b>267.673,19</b>

**VERIFICA EQUILIBRI**  
**(solo per gli Enti locali)**  
**2021**

EQUILIBRIO ECONOMICO-FINANZIARIO		COMPETENZA 2021 (ACCERTAMENTI E IMPEGNI IMPUTATI ALL'ESERCIZIO)
S1) Entrate Titolo 5.02 per Riscossione crediti di breve termine	(+)	0,00
S2) Entrate Titolo 5.03 per Riscossione crediti di medio-lungo termine	(+)	0,00
T) Entrate Titolo 5.04 relative a Altre entrate per riduzione di attività finanziarie	(+)	0,00
X1) Spese Titolo 3.02 per Concessione crediti di breve termine	(-)	0,00
X2) Spese Titolo 3.03 per Concessione crediti di medio-lungo termine	(-)	0,00
Y) Spese Titolo 3.04 per Altre spese per incremento di attività finanziarie	(-)	0,00
<b>W1) RISULTATO DI COMPETENZA (W/1 = O1+Z1+S1+S2+T-X1-X2-Y)</b>		<b>1.590.540,08</b>
– Risorse accantonate stanziare nel bilancio dell'esercizio 2021	(-)	410.119,87
– Risorse vincolate nel bilancio	(-)	232.851,65
<b>W2) EQUILIBRIO DI BILANCIO</b>		<b>947.568,56</b>
– Variazioni accantonamenti effettuata in sede di rendiconto (+)/(-)	(-)	-142.899,46
<b>W3) EQUILIBRIO COMPLESSIVO</b>		<b>1.090.468,02</b>

**Saldo corrente ai fini della copertura degli investimenti pluriennali:**

O1) Risultato di competenza di parte corrente		1.322.866,89
Utilizzo risultato di amministrazione per il finanziamento di spese correnti ricorrenti e per il rimborso dei prestiti al netto del Fondo anticipazione di liquidità (H)	(-)	493.973,23
Entrate non ricorrenti che non hanno dato copertura a impegni	(-)	0,00
– Risorse accantonate di parte corrente stanziare nel bilancio dell'esercizio 2021 <sup>(1)</sup>	(-)	410.119,87
– Variazioni accantonamenti di parte corrente effettuata in sede di rendiconto (+)/(-) <sup>(2)</sup>	(-)	-142.899,46
– Risorse vincolate di parte corrente nel bilancio <sup>(3)</sup>	(-)	232.851,65
<b>Equilibrio di parte corrente ai fini della copertura degli investimenti pluriennali</b>		<b>328.821,60</b>

A) Indicare l'importo iscritto in entrata del conto del bilancio alla corrispondente voce riguardante il fondo pluriennale vincolato.

C) Si tratta delle entrate in conto capitale relative ai soli contributi agli investimenti destinati al rimborso prestiti corrispondenti alla voce del piano dei conti finanziario con codifica E.4.02.06.00.000.

D1) Indicare l'importo complessivo delle voci relative al corrispondente fondo pluriennale vincolato risultante in spesa del conto del bilancio.

E) Si tratta delle spese del titolo 2 per trasferimenti in conto capitale corrispondenti alla voce del piano dei conti finanziario con codifica U.2.04.00.00.000.

Q) Indicare l'importo iscritto in entrata del conto del bilancio alla corrispondente voce riguardante il fondo pluriennale vincolato.

S1) Si tratta delle entrate del titolo 5 limitatamente alle riscossione crediti di breve termine corrispondenti alla voce del piano dei conti finanziario con codifica E.5.02.00.00.000.

S2) Si tratta delle entrate del titolo 5 limitatamente alle riscossione crediti di medio-lungo termine corrispondenti alla voce del piano dei conti finanziario con codifica E.5.03.00.00.000.

T) Si tratta delle entrate del titolo 5 limitatamente alle altre entrate per riduzione di attività finanziarie corrispondenti alla voce del piano dei conti finanziario con codifica E.5.04.00.00.000.

U1) Indicare l'importo complessivo delle voci relative al corrispondente fondo pluriennale vincolato risultante in spesa del conto del bilancio.

X1) Si tratta delle spese del titolo 3 limitatamente alle concessione crediti di breve termine corrispondenti alla voce del piano dei conti finanziario con codifica U.3.02.00.00.000.

X2) Si tratta delle spese del titolo 3 limitatamente alle concessione crediti di medio-lungo termine corrispondenti alla voce del piano dei conti finanziario con codifica U.3.03.00.00.000.

Y) Si tratta delle spese del titolo 3 limitatamente alle altre spese per incremento di attività finanziarie corrispondenti alla voce del piano dei conti finanziario con codifica U.3.04.00.00.000.

(1) Inserire la quota corrente del totale della colonna c) dell'allegato a/1 "Elenco analitico delle risorse accantonate nel risultato di amministrazione" al netto dell'accantonamento al fondo anticipazioni di liquidità, già considerato ai fini della determinazione del saldo di parte corrente.

(2) Inserire la quota corrente del totale della colonna d) dell'allegato a/1 "Elenco analitico delle risorse accantonate nel risultato di amministrazione" al netto dell'accantonamento al Fondo anticipazioni di liquidità, già considerato ai fini della determinazione.

(3) Inserire l'importo della quota corrente della prima colonna della riga n) dell'allegato a/2 "Elenco analitico delle risorse vincolate nel risultato di amministrazione" al netto delle quote correnti vincolate al 31/12 finanziate dal risultato di amministrazione iniziale.

**ELENCO ANALITICO DELLE RISORSE ACCANTONATE NEL RISULTATO DI AMMINISTRAZIONE (\*)**  
2021

Capitolo di spesa	Descrizione	Risorse accantonate al 1/1/2021 <sup>1</sup>	Risorse accantonate applicate al bilancio dell'esercizio 2021 (con segno -)	Risorse accantonate stanziata nella spesa del bilancio dell'esercizio 2021	Variazione degli accantonamenti effettuata in sede di rendiconto (con segno +/-)	Risorse accantonate nel risultato di amministrazione al 31/12/2021
		(a)	(b)	(c)	(d)	(e)=(a)+(b)+(c)+(d)
<b>Fondo anticipazioni liquidità</b>						
	FONDO ANTICIPAZIONE DI LIQUIDITA'	467.140,51	-467.140,51	467.140,51	-14.672,79	452.467,72
	<b>Totale Fondo anticipazioni liquidità</b>	<b>467.140,51</b>	<b>-467.140,51</b>	<b>467.140,51</b>	<b>-14.672,79</b>	<b>452.467,72</b>
<b>Fondo perdite società partecipate</b>						
	Totale Fondo perdite società partecipate	0,00	0,00	0,00	0,00	0,00
<b>Fondo contenzioso</b>						
	FONDO CONTENZIOSO	45.000,00	0,00	101.213,00	-131.213,00	15.000,00
	<b>Totale Fondo contenzioso</b>	<b>45.000,00</b>	<b>0,00</b>	<b>101.213,00</b>	<b>-131.213,00</b>	<b>15.000,00</b>
<b>Fondo crediti di dubbia esigibilità(3)</b>						
354/0	FONDO CREDITI DI DUBBIA ESIGIBILITA'	2.586.666,60	0,00	256.141,87	0,00	2.842.808,47
	<b>Totale Fondo crediti di dubbia esigibilità</b>	<b>2.586.666,60</b>	<b>0,00</b>	<b>256.141,87</b>	<b>0,00</b>	<b>2.842.808,47</b>
<b>Accantonamento residui perenti (solo per le regioni)</b>						
	Totale Accantonamento residui perenti (solo per le regioni)	0,00	0,00	0,00	0,00	0,00
<b>Altri accantonamenti(4)</b>						
	DEPOSITI CAUZIONALI	14.024,73	0,00	0,00	0,00	14.024,73
	ADEGUAMENTO CONTRATTUALE	50.000,00	0,00	40.000,00	0,00	90.000,00
	FONDO FINE MANDATO	12.765,00	-12.765,00	12.765,00	-11.686,46	1.078,54
	Quota FAL liberata nell'esercizio, da iscriverne in Entrata del bilancio 2022	0,00	0,00	0,00	14.672,79	14.672,79
	<b>Totale Altri accantonamenti</b>	<b>76.789,73</b>	<b>-12.765,00</b>	<b>52.765,00</b>	<b>2.986,33</b>	<b>119.776,06</b>
	<b>TOTALE</b>	<b>3.175.596,84</b>	<b>-479.905,51</b>	<b>877.260,38</b>	<b>-142.899,46</b>	<b>3.430.052,25</b>

(\*) Le modalità di compilazione delle singole voci del prospetto sono descritte nel paragrafo 13.2.1 del principio applicato della programmazione.

(1) Indicare, con il segno (-), l'utilizzo dei fondi accantonati attraverso l'applicazione in bilancio della corrispondente quota del risultato di amministrazione.

(2) Indicare con il segno (+) i maggiori accantonamenti nel risultato di amministrazione effettuati in sede di predisposizione del rendiconto, e con il segno (-), le riduzioni degli accantonamenti effettuati in sede di predisposizione del rendiconto.

(3) Con riferimento ai capitoli di bilancio riguardanti il FCDE, devono essere preliminarmente valorizzate le colonne (a) e (b) nelle quali devono essere indicate rispettivamente le quote accantonate nel risultato di amministrazione degli esercizi 2020 e 2021 determinate nel rispetto dei principi contabili. Successivamente sono valorizzati gli importi di cui alla lettera (b), che corrispondono alla quota del risultato di amministrazione applicata al bilancio N per le rispettive quote del FCDE.

Se l'importo della colonna (e) è minore della somma algebrica delle colonne (a) + (b), la differenza è iscritta con il segno (-) nella colonna (d).

Se l'importo della colonna (e) è maggiore della somma algebrica delle colonne (a) + (b), la differenza è iscritta con il segno (+) nella colonna (c) entro il limite dell'importo stanziato in bilancio per il FCDE (previsione definitiva). Se lo stanziamento di bilancio non è capiente, la

**ELENCO ANALITICO DELLE RISORSE ACCANTONATE NEL RISULTATO DI AMMINISTRAZIONE (\*)**  
**2021**

Capitolo di spesa	Descrizione	Risorse accantonate al 1/1/2021 <sup>5</sup>	Risorse accantonate applicate al bilancio dell'esercizio 2021 (con segno - <sup>1</sup> )	Risorse accantonate stanziare nella spesa del bilancio dell'esercizio 2021	Variazione degli accantonamenti effettuata in sede di rendiconto (con segno +/-)	Risorse accantonate nel risultato di amministrazione al 31/12/2021
		(a)	(b)	(c)	(d)	(e)=(a)+(b)+(c)+(d)

differenza è iscritta nella colonna (d) con il segno (+).

(4) I fondi di riserva e i fondi speciali non costituiscono nella quota accantonata del risultato di amministrazione.

(5) In caso di revisione della composizione del risultato di amministrazione all'inizio dell'esercizio (piccoli, accantonati e destinati agli investimenti) i dati della colonna 1 possono non corrispondere con i dati dell'ultima colonna del prospetto a/1 del rendiconto dell'esercizio precedente.

**ELENCO ANALITICO DELLE RISORSE VINCOLATE NEL RISULTATO DI AMMINISTRAZIONE (\*)**  
**2021**

Capitolo di entrata	Descrizione	Capitolo di spesa	Descrizione	(a)	(b)	(c)	(d)	(e)	(f)	(g)	(h) = (b) + (c) - (g)	(i) = (a) + (c) - (d) - (e) - (f) + (g)
<b>Vincoli derivanti dalla legge</b>												
101/1	COVID-19 CONTRIBUTO DA PARTE DELLO STATO A SOSTEGNO DEL CONTRASTO ALL'EMERGENZA FONDAMENTALI ( CAP U 1154/1 - 1160/1 )	1160/1	COVID-19 CONTRIBUTO STATO PER PRESTAZIONI DI SERVIZIO A SOSTEGNO DELL'EMERGENZA SOCIALE ( CAP E 101/1 )	0,00	0,00	35.937,42	5.750,00	0,00	0,00	0,00	30.187,42	30.187,42
101/5	COVID-19 FONDO DA PARTE DELLO STATO A SOSTEGNO EMERGENZA ALIMENTARE (CAP U 1171/2)	1171/2	COVID-19 BUONI SPESA CON FINANZIAMENTO DELLA REGIONE A SOSTEGNO DELL'EMERGENZA SOCIALE CAP E 101/5)	0,00	0,00	50.916,00	0,00	0,00	0,00	0,00	50.916,00	50.916,00
<b>Totale vincoli derivanti dalla legge (i/1)</b>				<b>0,00</b>	<b>0,00</b>	<b>86.853,42</b>	<b>5.750,00</b>	<b>0,00</b>	<b>0,00</b>	<b>0,00</b>	<b>81.103,42</b>	<b>81.103,42</b>
<b>Vincoli derivanti da trasferimenti</b>												
100/12	TRASFERIMENTO REGIONE IN ATTESA DI DESTINAZIONE (CAP. 199)		TRASFERIMENTO REGIONE IN ATTESA DI DESTINAZIONE	43.111,70	0,00	0,00	0,00	0,00	0,00	0,00	0,00	43.111,70
	FONDO 06 TRASFERITO DALLA REGIONE		FONDO 06 TRASFERITO DALLA REGIONE	79.300,08	79.300,08	38.051,41	0,00	0,00	0,00	0,00	117.351,49	117.351,49
	fondo funzioni fondamentali		FONDO FUNZIONI FONDAMENTALI	363.856,74	0,00	0,00	0,00	0,00	0,00	0,00	0,00	363.856,74
	CONTRIBUTO SEZIONE PRIMAVERA 2021 (CAP. U. 1344.2)	1344/2	RIMBORSO SOMME PROGETTO PRIMAVERA ( CAP. E 100/12)	0,00	0,00	14.844,44	0,00	0,00	0,00	0,00	14.844,44	14.844,44
195/0	CONTRIBUTO MIUR MISURA 06 ( CAP. U. 1340.11)	1340/11	PRESTAZIONI SERVIZI PROGETTO EDUCATIVO ( CAP. E 195)	0,00	0,00	14.765,59	0,00	0,00	0,00	0,00	14.765,59	14.765,59

**ELENCO ANALITICO DELLE RISORSE VINCOLATE NEL RISULTATO DI AMMINISTRAZIONE (\*)**  
2021

Capitolo di entrata	Descrizione	Capitolo di spesa	Descrizione	(a)	(b)	(c)	(d)	(e)	(f)	(g)	Risorse vincolate nel bilancio al 31/12/2021 - (h) = (b) + (c) - (d) - (e) + (g)	Risorse vincolate nel risultato di amministrazione al 31/12/2021 - (i) = (a) + (c) - (d) - (e) - (f) + (g)
1980	TRASFERIMENTI DELLA REGIONE PER CONTRIBUTI ABBATTIMENTO BARRIERE ARCHITETTONICHE (CAP. 198)	1361/3	CONTRIBUTI DA REGIONE PER ABBATTIMENTO BARRIERE ARCHITETTONICHE (CAP. 198)	0,00	0,00	4.786,71	0,00	0,00	0,00	0,00	4.786,71	4.786,71
Totale vincoli derivanti da trasferimenti (i/2)				486.288,52	79.300,08	72.448,15	0,00	0,00	0,00	0,00	151.748,23	558.716,87
Vincoli derivanti da finanziamenti												
Totale vincoli derivanti da finanziamenti (i/3)				0,00	0,00	0,00	0,00	0,00	0,00	0,00	0,00	0,00
Vincoli formalmente attribuiti dall'ente												
Totale vincoli formalmente attribuiti dall'ente (i/4)				0,00	0,00	0,00	0,00	0,00	0,00	0,00	0,00	0,00
Altri vincoli												
Totale altri vincoli (i/5)				0,00	0,00	0,00	0,00	0,00	0,00	0,00	0,00	0,00
<b>TOTALE RISORSE VINCOLATE (i=i/1+i/2+i/3+i/4+i/5)</b>				<b>486.288,52</b>	<b>79.300,08</b>	<b>159.301,57</b>	<b>5.750,00</b>	<b>0,00</b>	<b>0,00</b>	<b>0,00</b>	<b>232.851,65</b>	<b>639.820,99</b>
Totale quote accantonate riguardanti le risorse vincolate da legge (nv/1)												
Totale quote accantonate riguardanti le risorse vincolate da trasferimenti (nv/2)												
Totale quote accantonate riguardanti le risorse vincolate da finanziamenti (nv/3)												
Totale quote accantonate riguardanti le risorse vincolate dall'ente (nv/4)												
Totale quote accantonate riguardanti le risorse vincolate da altro (nv/5)												
Totale quote accantonate riguardanti le risorse vincolate (nv=nv/1+nv/2+nv/3+nv/4+nv/5)												
Totale risorse vincolate da legge al netto di quelle che sono state oggetto di accantonamenti (n/1=i/1-nv/1)												
Totale risorse vincolate da trasferimenti al netto di quelle che sono state oggetto di accantonamenti (n/2=i/2-nv/2)												
Totale risorse vincolate da finanziamenti al netto di quelle che sono state oggetto di accantonamenti (n/3=i/3-nv/3)												

**ELENCO ANALITICO DELLE RISORSE VINCOLATE NEL RISULTATO DI AMMINISTRAZIONE (\*)**  
**2021**

Capitolo di entrata	Descrizione	Capitolo di spesa	Descrizione	Risorse vincolate nel risultato di amministrazione al 1/1/2021 <sup>(1)</sup>	Risorse vincolate applicate al bilancio dell'esercizio 2021	Entrate vincolate accertate nell'esercizio 2021	Impegni esercizio 2021 finanziati da entrate vincolate accertate nell'esercizio o da quote vincolate del risultato di amministrazione	Fondo pluriennale vincolato al 31/12/2021 finanziato da entrate vincolate accertate nell'esercizio o da quote vincolate del risultato di amministrazione	Cancellazione di residui attivi vincolati o eliminazione del vincolo su quote di amministrazione (+) e cancellazione di residui passivi finanziati da risorse vincolate (-) (gestione dei residui)	Cancellazione nell'esercizio 2021 di impegni finanziati dal fondo pluriennale vincolato dopo l'approvazione del rendiconto dell'esercizio 2020 non reimpegnati nell'esercizio 2021	Risorse vincolate nel bilancio al 31/12/2021	Risorse vincolate nel risultato di amministrazione al 31/12/2021
				(a)	(b)	(c)	(d)	(e)	(f)	(g)	(h)=(b)+(c)-(d)-(e)+(g)	(i)=(a)+(c)-(d)-(e)-(f)+(g)
Totale risorse vincolate dall'Ente al netto di quelle che sono state oggetto di accantonamenti (n/4)=(4-m/4)												
Totale risorse vincolate da altro al netto di quelle che sono state oggetto di accantonamenti (n/5)=(5-m/5)												
Totale risorse vincolate al netto di quelle che sono state oggetto di accantonamenti (n=l-m)												
											0,00	0,00
											0,00	0,00
											232.851,66	639.820,09

(\*) Le modalità di compilazione delle singole voci del prospetto sono descritte nel paragrafo 13.7.2 del principio applicato della programmazione.

(1) In caso di revisione della composizione del risultato di amministrazione all'inizio dell'esercizio (Vincolati, accantonati e destinati agli investimenti) i dati della colonna 1 possono non corrispondere con i dati dell'ultima colonna del prospetto ex/1 del rendiconto dell'esercizio precedente.

(2) Esclusa la cancellazione di residui attivi non compresi nella quota Vincolata del risultato di amministrazione dell'esercizio precedente (ad es. i residui attivi vincolati che hanno finanziato impegni).



**ELENCO ANALITICO DELLE RISORSE DESTINATE AGLI INVESTIMENTI NEL RISULTATO DI AMMINISTRAZIONE (\*)**  
2021

Capitolo di entrata	Descrizione	Capitolo di spesa	Descrizione	Risorse destinate agli investimenti al 1/1/2021 <sup>(1)</sup>	Entrate destinate agli investimenti accertate nell'esercizio 2021	Impegni esercizio 2021 finanziati da entrate destinate nell'esercizio o da quote destinate del risultato di amministrazione <sup>(2)</sup>	Fondo pluriennale vincolato al 31/12/2021 finanziato da entrate accertate nell'esercizio o da quote destinate del risultato di amministrazione	Cancellazione di residui attivi costituiti da risorse destinate agli investimenti o eliminazione della destinazione su quote del risultato di amministrazione (+) e cancellazione di residui passivi finanziati da risorse destinate agli investimenti (-) (gestione dei residui)	Risorse destinate agli investimenti al 31/12/2021
				(b)	(d)	(c)	(d)	(e)	(f)=(a)+(d)-(c)-(e)
AVANZO DESTINATO AGLI INVESTIMENTI			AVANZO DESTINATO AGLI INVESTIMENTI	1.112.739,43	0,00	772.146,33	0,00	0,00	340.593,10
				1.112.739,43	0,00	772.146,33	0,00	0,00	340.593,10
<b>TOTALE</b>									
Totale quote accantonate nel risultato di amministrazione riguardanti le risorse destinate agli investimenti (g)									
Totale risorse destinate nel risultato di amministrazione al netto di quelle che sono state oggetto di accantonamenti (h = Totale f - g)									
0,00									
340.593,10									

(\*) Le modalità di compilazione delle singole voci del prospetto sono descritte nel paragrafo 13.7.3 del principio applicato della programmazione.

(1) In caso di revisione della composizione del risultato di amministrazione all'inizio dell'esercizio (vincolati, accantonati e destinati agli investimenti) i dati della colonna 1 possono non corrispondere con i dati dell'ultima colonna del prospetto a/1 del rendiconto dell'esercizio precedente

(2) Comprende le eventuali cancellazioni di impegni imputati all'esercizio N, finanziati dal fondo pluriennale vincolato costituito da risorse destinate agli investimenti, non reimpegnate nell'esercizio N, se la cancellazione è effettuata dopo l'approvazione del rendiconto dell'esercizio N-1

(3) Esclusa la cancellazione di residui attivi non compresi nella quota del risultato di amministrazione dell'esercizio precedente destinata agli investimenti (ad es. i residui attivi destinati agli investimenti che hanno finanziato impegni).

**PROSPETTO DIMOSTRATIVO DEL RISULTATO DI AMMINISTRAZIONE  
ANNO 2021**

		GESTIONE		
		RESIDUI	COMPETENZA	TOTALE
Fondo di cassa al 1° gennaio				1.705.328,05
RISCOSSIONI	(+)	3.160.332,54	8.159.933,92	11.320.266,46
PAGAMENTI	(-)	1.704.704,86	9.494.392,85	11.199.097,71
SALDO DI CASSA AL 31 DICEMBRE	(=)			1.826.496,80
PAGAMENTI per azioni esecutive non regolarizzate al 31 dicembre	(-)			0,00
FONDO DI CASSA AL 31 DICEMBRE	(=)			1.826.496,80
RESIDUI ATTIVI	(+)	7.595.704,92	10.554.957,90	18.150.662,82
<i>di cui derivanti da accertamenti di tributi effettuati sulla base della stima del dipartimento delle finanze</i>				0,00
RESIDUI PASSIVI	(-)	1.168.223,33	3.105.308,28	4.273.531,61
FONDO PLURIENNALE VINCOLATO PER SPESE CORRENTI <sup>(1)</sup>	(-)			173.789,79
FONDO PLURIENNALE VINCOLATO PER SPESE IN C.TO CAPITALE <sup>(1)</sup>	(-)			10.157.997,72
FONDO PLURIENNALE VINCOLATO PER ATTIVITÀ FINANZIARIE <sup>(1)</sup>	(-)			0,00
RISULTATO DI AMMINISTRAZIONE AL 31 DICEMBRE 2021 (A) <sup>(2)</sup>	(=)			6.371.840,50
<b>Composizione del risultato di amministrazione al 31 dicembre 2021</b>				
<b>Parte accantonata <sup>(3)</sup></b>				
Fondo crediti di dubbia esazione al 31/12/2021 <sup>(4)</sup>				2.842.808,47
Accantonamento residui perenti al 31/12/2021 (solo per le regioni) <sup>(5)</sup>				0,00
Fondo anticipazioni liquidità				452.467,72
Fondo perdite società partecipate				0,00
Fondo contenzioso				15.000,00
Altri accantonamenti				119.776,06
			<b>Totale parte accantonata (B)</b>	<b>3.430.052,25</b>
<b>Parte vincolata</b>				
Vincoli derivanti da leggi e dai principi contabili				81.103,42
Vincoli derivanti da trasferimenti				558.716,67
Vincoli derivanti da contrazione di mutui				0,00
Vincoli formalmente attribuiti dall'ente				0,00
Altri vincoli da specificare				0,00
			<b>Totale parte vincolata (C)</b>	<b>639.820,09</b>
			<b>Totale parte destinata agli investimenti (D)</b>	<b>340.593,10</b>
			<b>Totale parte disponibile (E)=(A)-(B)-(C)-(D)</b>	<b>961.375,06</b>
			F) di cui Disavanzo da debito autorizzato e non contratto <sup>(6)</sup>	0,00
<b>Se E è negativo, tale importo è iscritto tra le spese del bilancio di previsione come disavanzo da ripianare <sup>(6)</sup></b>				

(1) Indicare l'importo del fondo pluriennale vincolato risultante dal conto del bilancio (in spesa).

(2) Se negativo, le regioni indicano in nota la quota del disavanzo corrispondente al debito autorizzato e non contratto, distintamente da quella derivante dalla gestione ordinaria.

(3) Non comprende il fondo pluriennale vincolato.

(4) Indicare l'importo del Fondo crediti di dubbia esigibilità risultante dall'allegato 8 c)

(5) Solo per le regioni indicare l'importo dell'accantonamento per residui perenti al 31 dicembre 2021

(6) Solo per le Regioni e le Province autonome. In caso di risultato negativo, le regioni iscrivono nel passivo del bilancio distintamente il disavanzo di amministrazione da ripianare (lettera E al netto della lettera F) e il disavanzo derivante da debito autorizzato e non contratto (lettera F).

## RENDICONTO DEL TESORIERE QUADRO RIASSUNTIVO DELLA GESTIONE DI CASSA

Anno 2021

DESCRIZIONE	CONTO		TOTALE
	RESIDUI	COMPETENZA	
FONDO DI CASSA AL 1 GENNAIO 2021			1.705.328,05
RISCOSSIONI (+)	3.160.332,54	8.159.933,92	11.320.266,46
PAGAMENTI (-)	1.704.704,86	9.494.392,85	11.199.097,71
	DIFFERENZA		1.826.496,80
RISCOSSIONI DA REGOLARIZZARE CON REVERSALI (+)			
PAGAMENTI DA REGOLARIZZARE CON MANDATI (-)			
PAGAMENTI PER AZIONI ESECUTIVE (-)			
FONDO DI CASSA AL 31 DICEMBRE 2021			1.826.496,80

**CONCORDANZA CON LA TESORERIA PROVINCIALE**

FONDO DI CASSA AL 31 DICEMBRE 2021	1.826.496,80
(-)	
(+)	
DISPONIBILITA' PRESSO LA TESORERIA PROVINCIALE	1.826.496,80

**Situazione vincoli di cassa al 31 dicembre 2021**

di cui all'art. 209, comma 3-bis, del DLgs 267/2000  
(solo per gli enti locali)

FONDO DI CASSA AL 31 DICEMBRE 2021		1.826.496,80
di cui QUOTA VINCOLATA DEL FONDO DI CASSA AL 31 DICEMBRE 2021	(a)	
QUOTA VINCOLATA UTILIZZATA PER LE SPESE CORRENTI NON REINTEGRATA AL 31 DICEMBRE 2021	(b)	
TOTALE QUOTA VINCOLATA AL 31 DICEMBRE 2021	(a)+(b)	

SI DICHIARA CHE SONO STATI RISPETTATI DURANTE L' ANNO 2021 I LIMITI IMPOSTI DALLA NORMATIVA SULLA TESORERIA UNICA

\_\_\_\_\_, il 31/12/2021

IL TESORIERE

\_\_\_\_\_

**TABELLA DEI PARAMETRI OBIETTIVI PER I COMUNI AI FINI DELL'ACCERTAMENTO DELLA  
CONDIZIONE DI ENTE STRUTTURALMENTE DEFICITARIO - Anno 2021**

COMUNE DI SORTINO	Prov.	SR
-------------------	-------	----

		Barrare la condizione che ricorre	
P1	Indicatore 1.1 (Incidenza spese rigide - ripiano disavanzo, personale e debito - su entrate correnti) maggiore del 48%	<input type="checkbox"/> Si	<input checked="" type="checkbox"/> No
P2	Indicatore 2.8 (Incidenza degli incassi delle entrate proprie sulle previsioni definitive di parte corrente) minore del 22%	<input type="checkbox"/> Si	<input checked="" type="checkbox"/> No
P3	Indicatore 3.2 (Anticipazioni chiuse solo contabilmente) maggiore di 0	<input type="checkbox"/> Si	<input checked="" type="checkbox"/> No
P4	Indicatore 10.3 (Sostenibilità debiti finanziari) maggiore del 16%	<input type="checkbox"/> Si	<input checked="" type="checkbox"/> No
P5	Indicatore 12.4 (Sostenibilità disavanzo effettivamente a carico dell'esercizio) maggiore dell'1,20%	<input type="checkbox"/> Si	<input checked="" type="checkbox"/> No
P6	Indicatore 13.1 (Debiti riconosciuti e finanziati) maggiore dell'1%	<input type="checkbox"/> Si	<input checked="" type="checkbox"/> No
P7	[Indicatore 13.2 (Debiti in corso di riconoscimento) + Indicatore 13.3 (Debiti riconosciuti e in corso di finanziamento)] maggiore dello 0,60%	<input type="checkbox"/> Si	<input checked="" type="checkbox"/> No
P8	Indicatore concernente l'effettiva capacità di riscossione (riferito al totale delle entrate) minore del 47%	<input checked="" type="checkbox"/> Si	<input type="checkbox"/> No

Gli enti locali che presentano almeno la metà dei parametri deficitari (la condizione "SI" identifica il parametro deficitario) sono strutturalmente deficitari ai sensi dell'articolo 242, comma 1, Tuel.

Sulla base dei parametri suindicati l'ente è da considerarsi in condizioni strutturalmente deficitarie	<input type="checkbox"/> Si	<input checked="" type="checkbox"/> No
--	-----------------------------	--

### Indicatori rendiconto bilancio

Anno *	2021
Calcolo e gestione dati indicatori sintetici	
Stampa indicatori sintetici	
Stampa indicatori entrate e capacità riscossione	
Stampa indicatori spese	
Stampa indicatori spese e capacità pagamento	
Stampa Quadro sintetico - Rendiconto	
Totale elementi: 6	

Piano degli indicatori di bilancio Dettaglio calcoli indicatori sintetici  
Rendiconto esercizio 2021

DESCRIZIONE	TIPO IMPORTO	Importi e %	
		2021	
<b>1 Rigidità strutturale bilancio</b>			
Ripiano disavanzo a carico dell'esercizio	Stanziamiento definitivo		0,00
+ Macroaggregato 1.1 "Redditi di lavoro dipendente"	Impegni	2.497.688,33	
+ Macroaggregato 1.7 "Interessi passivi"	Impegni	96.514,53	
+ Spesa Titolo 4 "Rimborso prestiti"	Impegni	130.667,94	
+ IRAP" pdc U.1.02.01.01	Impegni	114.162,62	
- FPV entrata concernente il Macroaggregato 1.1	Impegni	42.503,92	
+ FPV spesa concernente il Macroaggregato 1.1) /	Impegni	93.783,43	
Primi tre titoli delle Entrate =	Accertamenti	8.007.433,90	
<b>1.1 Incidenza spese rigide (ripiano disavanzo, personale e debito) su entrate correnti</b>			<b>36,10 %</b>
<b>2 Entrate correnti</b>			
Primi tre titoli entrate /	Accertamenti	8.007.433,90	
Primi tre titoli entrate =	Stanziamiento iniziali CO	8.377.368,27	
<b>2.1 Incidenza degli accertamenti di parte corrente sulle previsioni iniziali di parte corrente</b>			<b>95,58 %</b>
Primi tre titoli entrate /	Accertamenti	8.007.433,90	
Primi tre titoli entrate =	Stanziamiento definitivi CO	8.576.849,34	
<b>2.2 Incidenza degli accertamenti di parte corrente sulle previsioni definitive di parte corrente</b>			<b>93,36 %</b>
[Pdc E.1.01 "Tributi"	Accertamenti	3.276.247,15	
- Pdc E.1.01.04 "Compartecipazioni di tributi"	Accertamenti	0,00	
+ Pdc E.3 "Entrate extratributarie"] /	Accertamenti	1.263.490,81	
Primi tre titoli entrate =	Stanziamiento iniziali CO	8.377.368,27	
<b>2.3 Incidenza degli accertamenti delle entrate proprie sulle previsioni iniziali di parte corrente</b>			<b>54,19 %</b>
[Pdc E.1.01 "Tributi"	Accertamenti	3.276.247,15	
- Pdc E.1.01.04 "Compartecipazioni di tributi"	Accertamenti	0,00	
+ Pdc E.3 "Entrate extratributarie"] /	Accertamenti	1.263.490,81	
Primi tre titoli entrate =	Stanziamiento definitivi CO	8.576.849,34	
<b>2.4 Incidenza degli accertamenti delle entrate proprie sulle previsioni definitive di parte corrente</b>			<b>52,93 %</b>
Primi tre titoli entrate /	Incassi CO + RE	7.034.794,41	
Primi tre titoli entrate =	Stanziamiento iniziali CA	13.287.569,92	
<b>2.5 Incidenza degli incassi correnti sulle previsioni iniziali di parte corrente</b>			<b>52,94 %</b>
Primi tre titoli entrate /	Incassi CO + RE	7.034.794,41	
Primi tre titoli entrate =	Stanziamiento definitivi CA	13.487.050,99	
<b>2.6 Incidenza degli incassi correnti sulle previsioni definitive di parte corrente</b>			<b>52,16 %</b>
[Pdc E.1.01 "Tributi"	Incassi CO + RE	2.870.137,26	
- Pdc E.1.01.04 "Compartecipazioni di tributi"	Incassi CO + RE	0,00	
+ Pdc E.3 "Entrate extratributarie"] /	Incassi CO + RE	1.193.428,12	
Primi tre titoli entrate =	Stanziamiento iniziali CA	13.287.569,92	
<b>2.7 Incidenza degli incassi delle entrate proprie sulle previsioni iniziali di parte corrente</b>			<b>30,58 %</b>
[Pdc E.1.01 "Tributi"	Incassi CO + RE	2.870.137,26	
- Pdc E.1.01.04 "Compartecipazioni di tributi"	Incassi CO + RE	0,00	
+ Pdc E.3 "Entrate extratributarie"] /	Incassi CO + RE	1.193.428,12	
Primi tre titoli entrate =	Stanziamiento definitivi CA	13.487.050,99	
<b>2.8 Incidenza degli incassi delle entrate proprie sulle previsioni definitive di parte corrente</b>			<b>30,13 %</b>

Piano degli indicatori di bilancio Dettaglio calcoli Indicatori sintetici  
Rendiconto esercizio 2021

DESCRIZIONE		TIPO IMPORTO	Importi e % 2021
<b>3</b>	<b>Anticipazioni dell'Istituto tesoriere</b>		
	Sommatoria degli utilizzi giornalieri delle anticipazioni nell'esercizio / (365 x massimo previsto dalla norma =		0,00
	<b>Utilizzo medio Anticipazioni di tesoreria</b>		0,00
<b>3.1</b>	Anticipazione di tesoreria all'inizio dell'esercizio successivo / Massimo previsto dalla norma		0,00
<b>3.2</b>	<b>Anticipazioni chiuse solo contabilmente</b>		0,00
<b>4</b>	<b>Spese di personale</b>		0,00 %
	[Macroaggregato 1.1 "Redditi di lavoro dipendente" + IRAP" pdc U.1.02.01.01	Impegni	2.497.688,33
	- FPV entrata concernente il Macroaggregato 1.1	Impegni	114.162,62
	+ FPV spesa concernente il Macroaggregato 1.1] /	Impegni	42.503,92
	[Spesa corrente	Impegni	93.783,43
	- FCDE corrente	Impegni	7.106.895,32
	- FPV entrata concernente il Macroaggregato 1.1	Stanziam. definitivi CO	407.038,50
	+ FPV spesa concernente il Macroaggregato 1.1] =	Impegni	42.503,92
		Impegni	93.783,43
			39,45 %
<b>4.1</b>	<b>Incidenza della spesa di personale sulla spesa corrente</b>		
	[Pdc 1.01.01.01.004 "indennità e altri compensi al personale a tempo indeterminato e determinato + Pdc 1.01.01.01.008 "indennità e altri compensi al personale a tempo indeterminato e determinato + Pdc 1.01.01.01.003 "straordinario al personale a tempo indeterminato e determinato + Pdc 1.01.01.01.007 "straordinario al personale a tempo indeterminato e determinato - FPV entrata concernente il Macroaggregato 1.1 + FPV spesa concernente il Macroaggregato 1.1] /	Impegni	137.792,60
		Impegni	0,00
		Impegni	30.718,92
		Impegni	0,00
		Impegni	42.503,92
		Impegni	93.783,43
			2,497.688,33
		Impegni	114.162,62
		Impegni	42.503,92
		Impegni	93.783,43
			8,25 %
<b>4.2</b>	<b>Incidenza del salario accessorio ed incentivante rispetto al totale della spesa di personale</b>		
	[Pdc U.1.03.02.10 "Consulenze" + Pdc U.1.03.02.12 "lavoro flessibile/LSU/Lavoro interinale" + Pdc U.1.03.02.11 "Prestazioni professionali e specialistiche"] /	Impegni	7.974,00
		Impegni	0,00
		Impegni	19.050,26
		Impegni	2.497.688,33
		Impegni	114.162,62
		Impegni	42.503,92
		Impegni	93.783,43
			1,01 %
<b>4.3</b>	<b>Incidenza della spesa di personale flessibile rispetto al totale della spesa di personale</b>		
	[Macroaggregato 1.1 "Redditi di lavoro dipendente" + IRAP" pdc U.1.02.01.01	Impegni	2.497.688,33
	- FPV entrata concernente il Macroaggregato 1.1 + FPV spesa concernente il Macroaggregato 1.1] =	Impegni	114.162,62
		Impegni	42.503,92
		Impegni	93.783,43
			1,01 %
<b>4.4</b>	<b>Spesa di personale procapite</b>		8344
<b>5</b>	<b>Esternalizzazione dei servizi</b>		319,16
	[Pdc U.1.03.02.15 "Contratti di servizio pubblico" + Pdc U.1.04.03.01 "Trasferimenti correnti a imprese controllate" + Pdc U.1.04.03.02 "Trasferimenti correnti a altre imprese partecipate] /	Impegni	1.794.792,15
		Impegni	0,00
		Impegni	0,00
		Impegni	7.106.895,32



COMUNE DI SORTINO Prov. SR

Allegato n.2-a

Piano degli indicatori di bilancio Dettaglio calcoli indicatori sintetici  
Rendiconto esercizio 2021

DESCRIZIONE	TIPO IMPORTO	Importi e % 2021
5.1	Indicatore di esternalizzazione dei servizi	25,25 %

Piano degli indicatori di bilancio Dettaglio calcoli indicatori sintetici  
Rendiconto esercizio 2021

DESCRIZIONE		TIPO IMPORTO	Importi e % 2021
<b>6</b>	<b>Interessi passivi</b>		
	Macroaggregato 1.7 "Interessi passivi" / Primi tre titoli delle Entrate =	Impegni Accertamenti	96.514,53 8.007.433,90
<b>6.1</b>	<b>Incidenza interessi passivi sulle entrate correnti</b>		<b>1,21 %</b>
	Pdc U.1.07.06.04 "Interessi passivi su anticipazioni di tesoreria" / Macroaggregato 1.7 "Interessi passivi" =	Impegni Impegni	0,00 96.514,53
<b>6.2</b>	<b>Incidenza degli interessi sulle anticipazioni sul totale della spesa per Interessi passivi</b>		<b>0,00 %</b>
	Pdc U.1.07.06.02 "Interessi di mora" / Macroaggregato 1.7 "Interessi passivi" =	Impegni Impegni	0,00 96.514,53
<b>6.3</b>	<b>Incidenza degli interessi di mora sul totale della spesa per Interessi passivi</b>		<b>0,00 %</b>
<b>7</b>	<b>Investimenti</b>		
	[Macroaggregato 2.2 "Investimenti fissi lordi e acquisto di terreni" + Macroaggregato 2.3 "Contributi agli investimenti" / Titoli 1° e 2° della spesa =	Impegni Impegni Impegni	2.556.147,18 0,00 9.832.870,87
<b>7.1</b>	<b>Incidenza Investimenti sul totale della spesa corrente e in conto capitale</b>		<b>26,00 %</b>
	Macroaggregato 2.2 "Investimenti fissi lordi e acquisto di terreni" / Popolazione residente =	Impegni	2.556.147,18 8344
<b>7.2</b>	<b>Investimenti diretti procapite (in valore assoluto)</b>		<b>306,34</b>
	Macroaggregato 2.3 "Contributi agli investimenti" / Popolazione residente =	Impegni	0,00 8344
<b>7.3</b>	<b>Contributi agli investimenti procapite (in valore assoluto)</b>		<b>0,00</b>
	[Macroaggregato 2.2 "Investimenti fissi lordi e acquisto di terreni" + Macroaggregato 2.3 "Contributi agli investimenti" / Popolazione residente =	Impegni Impegni	2.556.147,18 0,00 8344
<b>7.4</b>	<b>Investimenti complessivi procapite (in valore assoluto)</b>		<b>306,34</b>
	Margine corrente di competenza / [Macroaggregato 2.2 "Investimenti fissi lordi e acquisto di terreni" + Macroaggregato 2.3 "Contributi agli investimenti" =	Stanzamenti CO Impegni + FPV Impegni + FPV	900.538,58 8.407.163,30 0,00
<b>7.5</b>	<b>Quota investimenti complessivi finanziati dal risparmio corrente</b>		<b>10,71 %</b>
	Saldo positivo di competenza delle partite finanziarie / [Macroaggregato 2.2 "Investimenti fissi lordi e acquisto di terreni" + Macroaggregato 2.3 "Contributi agli investimenti" =	Stanzamenti CO Impegni + FPV Impegni + FPV	0,00 8.407.163,30 0,00
<b>7.6</b>	<b>Quota investimenti complessivi finanziati dal saldo positivo delle partite finanziarie</b>		<b>0,00 %</b>

Piano degli indicatori di bilancio Dettaglio calcoli indicatori sintetici  
Rendiconto esercizio 2021

DESCRIZIONE	TIPO IMPORTO	Importi e %	
		2021	
[Titolo 6 "Accensione di prestiti"			
- Categoria 6.02.02 "Anticipazioni"	Accertamenti	683.472,00	
- Categoria 6.03.03 "Accensione prestiti a seguito di escussione di garanzie"	Accertamenti	0,00	
- Accensioni di prestiti da rinegoziazioni] /	Accertamenti	0,00	
[Macroaggregato 2.2 "Investimenti fissi lordi e acquisto di terreni"	Impegni + FPV	8.407.163,30	
+ Macroaggregato 2.3 "Contributi agli investimenti"] =	Impegni + FPV	0,00	
<b>7.7 Quota Investimenti complessivi finanziati da debito</b>			<b>8,13 %</b>
<b>8 Analisi dei residui</b>			
Totale dei residui passivi titolo 1 di competenza dell'esercizio /	Residui CO	1.352.528,52	
Totale dei residui passivi titolo 1 al 31 dicembre =		1.540.695,17	
<b>8.1 Incidenza nuovi residui passivi di parte corrente su stock residui passivi correnti</b>			<b>87,79 %</b>
Totale dei residui passivi titolo 2 di competenza dell'esercizio /	Residui CO	1.739.872,54	
Totale dei residui passivi titolo 2 al 31 dicembre =		2.461.265,67	
<b>8.2 Incidenza nuovi residui passivi in c/capitale su stock residui passivi in c/capitale al 31/12</b>			<b>70,69 %</b>
Totale dei residui passivi titolo 3 di competenza dell'esercizio /	Residui CO	0,00	
Totale dei residui passivi titolo 3 al 31 dicembre =		0,00	
<b>8.3 Incidenza nuovi residui passivi per incr.att.fin. su stock residui passivi per incr.att.fin. al 31/12</b>			<b>0,00 %</b>
Totale dei residui attivi titoli 1,2,3 di competenza dell'esercizio /	Residui CO	3.062.859,38	
Totale dei residui attivi titoli 1,2,3 al 31 dicembre =		6.924.108,04	
<b>8.4 Incidenza nuovi residui attivi di parte corrente su stock residui attivi di parte corrente</b>			<b>44,23 %</b>
Totale dei residui attivi titolo 4 di competenza dell'esercizio /	Residui CO	6.805.590,56	
Totale dei residui attivi titolo 4 al 31 dicembre =		10.186.261,90	
<b>8.5 Incidenza nuovi residui attivi in c/capitale su stock residui attivi in c/capitale</b>			<b>66,81 %</b>
Totale dei residui attivi titolo 5 di competenza dell'esercizio /	Residui CO	0,00	
Totale dei residui attivi titolo 5 al 31 dicembre =		0,00	
<b>8.6 Incidenza nuovi residui attivi per riduz.attivita` fin. su stock residui attivi per riduz.attivi</b>			<b>0,00 %</b>
<b>9 Smaltimenti debiti non finanziari</b>			
[Macroaggregato 1.3 "Acquisto di beni e servizi"	Pagamenti CO	2.691.455,43	
+ Macroaggregato 2.2 "Investimenti fissi lordi e acquisto di terreni"] /	Pagamenti CO	890.703,88	
[ Macroaggregato 1.3 "Acquisto di beni e servizi"	Impegni CO	3.290.541,99	
+ Macroaggregato 2.2 "Investimenti fissi lordi e acquisto di terreni"] =	Impegni CO	2.556.147,18	
<b>9.1 Smaltimento debiti commerciali nati nell'esercizio</b>			<b>61,27 %</b>
[Macroaggregato 1.3 "Acquisto di beni e servizi"	Pagamenti RE	693.831,71	
+ Macroaggregato 2.2 "Investimenti fissi lordi e acquisto di terreni"] /	Pagamenti RE	612.031,64	
[ Macroaggregato 1.3 "Acquisto di beni e servizi"	Impegni RE	808.443,34	
+ Macroaggregato 2.2 "Investimenti fissi lordi e acquisto di terreni"] =	Impegni RE	1.232.824,75	
<b>9.2 Smaltimento debiti commerciali nati negli esercizi precedenti</b>			<b>63,97 %</b>

Piano degli indicatori di bilancio Dettaglio calcoli indicatori sintetici

Rendiconto esercizio 2021

	DESCRIZIONE	TIPO IMPORTO	Importi e %	
			2021	
	[Pdc U.1.04.01 Trasferimenti correnti a Amministrazioni Pubbliche	Pagamenti CO	33.252,32	
	+ Pdc U.1.05 Trasferimenti di tributi	Pagamenti CO	0,00	
	+ Pdc U.1.06 Fondi perequativi	Pagamenti CO	0,00	
	+ Pdc U.2.03.01 Contributi agli investimenti a Amministrazioni pubbliche	Pagamenti CO	0,00	
	+ Pdc U.2.04.01 Altri trasferimenti in conto capitale	Pagamenti CO	0,00	
	+ Pdc U.2.04.11 Altri trasferimenti in conto capitale	Pagamenti CO	0,00	
	+ Pdc U.2.04.16 Altri trasferimenti in conto capitale	Pagamenti CO	0,00	
	+ Pdc U.2.04.21 Altri trasferimenti in conto capitale] /	Pagamenti CO	0,00	
	[Pdc U.1.04.01 Trasferimenti correnti a Amministrazioni Pubbliche	Impegni CO	94.735,40	
	+ Pdc U.1.05 Trasferimenti di tributi al netto FPV	Impegni CO	0,00	
	+ Pdc U.1.06 Fondi perequativi al netto FPV	Impegni CO	0,00	
	+ Pdc U.2.03 Contributi agli investimenti a Amm.pubbliche	Impegni CO	0,00	
	+ Pdc U.2.04.01 Altri trasferimenti in conto capitale	Impegni CO	0,00	
	+ Pdc U.2.04.11 Altri trasferimenti in conto capitale	Impegni CO	0,00	
	+ Pdc U.2.04.16 Altri trasferimenti in conto capitale	Impegni CO	0,00	
	+ Pdc U.2.04.21 Altri trasferimenti in conto capitale] =	Impegni CO	0,00	
<b>9.3</b>	<b>Smatimento debiti verso altre amministrazioni pubbliche nati nell'esercizio</b>		<b>35,10 %</b>	
	[Pdc U.1.04.01 Trasferimenti correnti a Amministrazioni Pubbliche	Pagamenti RE	51.964,37	
	+ Pdc U.1.05 Trasferimenti di tributi	Pagamenti RE	0,00	
	+ Pdc U.1.06 Fondi perequativi	Pagamenti RE	0,00	
	+ Pdc U.2.03.01 Contributi agli investimenti a Amministrazioni pubbliche	Pagamenti RE	0,00	
	+ Pdc U.2.04.01 Altri trasferimenti in conto capitale	Pagamenti RE	0,00	
	+ Pdc U.2.04.11 Altri trasferimenti in conto capitale	Pagamenti RE	0,00	
	+ Pdc U.2.04.16 Altri trasferimenti in conto capitale	Pagamenti RE	0,00	
	+ Pdc U.2.04.21 Altri trasferimenti in conto capitale] /	Pagamenti RE	0,00	
	[Pdc U.1.04.01 Trasferimenti correnti a Amministrazioni Pubbliche	Impegni RE	124.794,11	
	+ Pdc U.1.05 Trasferimenti di tributi al netto FPV	Impegni RE	0,00	
	+ Pdc U.1.06 Fondi perequativi al netto FPV	Impegni RE	0,00	
	+ Pdc U.2.03 Contributi agli investimenti a Amm.pubbliche	Impegni RE	0,00	
	+ Pdc U.2.04.01 Altri trasferimenti in conto capitale	Impegni RE	0,00	
	+ Pdc U.2.04.11 Altri trasferimenti in conto capitale	Impegni RE	0,00	
	+ Pdc U.2.04.16 Altri trasferimenti in conto capitale	Impegni RE	0,00	
	+ Pdc U.2.04.21 Altri trasferimenti in conto capitale] =	Impegni RE	0,00	
<b>9.4</b>	<b>Smatimento debiti verso altre amministrazioni pubbliche nati negli esercizi precedenti</b>		<b>41,64 %</b>	
<b>9.5</b>	<b>Indicatore annuale di tempestività dei pagamenti</b>	<b>Giorni</b>	<b>11,88</b>	

Piano degli indicatori di bilancio Dettaglio calcoli indicatori sintetici  
Rendiconto esercizio 2021

DESCRIZIONE		TIPO IMPORTO	Importi e % 2021
<b>10</b>	<b>Debiti finanziari</b>		
	Estinzione anticipata di prestiti /	Impegni	0,00
	Debito da finanziamento al 31/12 anno precedente =		3.447.147,88
<b>10.1</b>	<b>Incidenza estinzioni anticipate debiti finanziari</b>		<b>0,00 %</b>
	Spese titolo 4	Impegni	130.657,94
	Estinzione anticipata di prestiti /	Impegni	0,00
	Debito da finanziamento al 31/12 anno precedente =		3.447.147,88
<b>10.2</b>	<b>Incidenza estinzioni ordinarie debiti finanziari</b>		<b>3,79 %</b>
	[[Macroaggregato 1.7 "Interessi passivi"		96.514,53
	- Pdc U.1.07.06.02 "Interessi di mora"	Impegni	0,00
	- Pdc U.1.07.06.04 "Interessi passivi su anticipazioni di tesoreria"	Impegni	0,00
	+ Spese Titolo 4 "Rimborso prestiti"	Impegni	130.657,94
	- Estinzione anticipata di prestiti ]	Impegni	0,00
	- [Entrate 4.02.06 "Contributi agli investimenti direttamente destinati al rimborso dei prestiti da amministrazioni pubbliche"	Accertamenti	127.987,30
	+ Entrate 4.03.01 "Trasferimenti in conto capitale per assunzione di debiti dell'amministrazione da parte di amministrazioni pubbliche"	Accertamenti	0,00
	+ Entrate 4.03.04 "Trasferimenti in conto capitale da parte di amministrazioni pubbliche per cancellazione di debiti dell'amministrazione]] /	Accertamenti	0,00
	Primi tre titoli delle Entrate =		8.007.433,90
<b>10.3</b>	<b>Sostenibilita debiti finanziari</b>		<b>1,24 %</b>
	Debito di finanziamento al 31/12 /		3.316.489,94
	Popolazione residente =		8344
<b>10.4</b>	<b>Indebitamento procapite (in valore assoluto)</b>		<b>397,47</b>
<b>11</b>	<b>Composizione dell'avanzo di amministrazione</b>		
	Quota libera di parte corrente dell'avanzo /		961.375,06
	Avanzo di amministrazione =		5.371.840,50
<b>11.1</b>	<b>Incidenza quota libera di parte corrente nell'avanzo</b>		<b>17,90 %</b>
	Quota libera in conto capitale dell'avanzo /		340.593,10
	Avanzo di amministrazione =		5.371.840,50
<b>11.2</b>	<b>Incidenza quota libera in c/capitale nell'avanzo</b>		<b>6,34 %</b>
	Quota accantonata dell'avanzo /		3.430.052,25
	Avanzo di amministrazione =		5.371.840,50
<b>11.3</b>	<b>Incidenza quota accantonata nell'avanzo presunto</b>		<b>63,85 %</b>
	Quota vincolata dell'avanzo /		639.820,09
	Avanzo di amministrazione =		5.371.840,50
<b>11.4</b>	<b>Incidenza quota vincolata nell'avanzo</b>		<b>11,91 %</b>

Piano degli indicatori di bilancio Dettaglio calcoli indicatori sintetici  
Rendiconto esercizio 2021

DESCRIZIONE	TIPO IMPORTO	Importi e % 2021
<b>12</b>		
Disavanzo di amministrazione		
- Disavanzo amministrazione esercizio precedente		0,00
- Disavanzo amministrazione esercizio in corso /		0,00
Totale Disavanzo esercizio precedente =		0,00
<b>12.1</b>		
Quota disavanzo ripianato nell'esercizio		0,00 %
Disavanzo di amministrazione esercizio in corso		0,00
- Disavanzo amministrazione esercizio precedente /		0,00
Totale Disavanzo esercizio precedente =		0,00
<b>12.2</b>		
Incremento del disavanzo rispetto all'esercizio precedente		0,00 %
Totale disavanzo di amministrazione /		0,00
Patrimonio netto =		18.537.242,48
<b>12.3</b>		
Sostenibilità patrimoniale del disavanzo		0,00 %
Disavanzo iscritto in spesa del conto del bilancio /		0,00
Primi tre titoli delle Entrate =	Accertamenti	8.007.433,90
<b>12.4</b>		
Sostenibilità disavanzo a carico dell'esercizio		0,00 %
<b>13</b>		
Debiti fuori bilancio		0,00
Importo Debiti fuori bilancio riconosciuti e finanziati /		0,00
Totale impegni titolo 1 e titolo 2 =	Impegni	9.832.870,87
<b>13.1</b>		
Debiti riconosciuti e finanziati		0,00
Importo Debiti fuori bilancio in corso di riconoscimento /		0,00
Totale accertamenti titolo 1,2 e 3 =	Accertamenti	8.007.433,90
<b>13.2</b>		
Debiti in corso di riconoscimento		0,00 %
Importo Debiti fuori bilancio riconosciuti e in corso di finanziamento /		0,00
Totale accertamenti titolo 1,2 e 3 =	Accertamenti	8.007.433,90
<b>13.3</b>		
Debiti riconosciuti e in corso di finanziamento		0,00 %
<b>14</b>		
Fondo pluriennale vincolato		
[Fondo pluriennale vincolato parte corrente		114.815,51
+ Fondo pluriennale vincolato parte capitale		4.426.201,83
- Quota del fondo pluriennale vincolato parte corrente non utilizzata nel corso dell'esercizio e rinviata agli esercizi successivi		82.792,03
- Quota del fondo pluriennale vincolato parte capitale non utilizzata nel corso dell'esercizio e rinviata agli esercizi successivi /		3.662.506,63
[Fondo pluriennale vincolato parte corrente iscritto in entrata del bilancio		114.815,51
+ Fondo pluriennale vincolato parte capitale iscritto in entrata del bilancio] =		4.426.201,83
<b>14.1</b>		
Utilizzo del FPV		17,52 %

Piano degli indicatori di bilancio Dettaglio calcoli indicatori sintetici  
Rendiconto esercizio 2021

DESCRIZIONE		TIPO IMPORTO	Importi e % 2021
<b>15</b>	<b>Partite di giro e conto terzi</b>		
	[Totale accertamenti per Entrate per conto terzi e partite di giro		2.636.172,32
	- Accertamenti derivanti dalla gestione degli incassi vincolati degli enti locali E.9.01.99.06] /	Accertamenti	1.090.625,50
	Totale accertamenti dei primi tre titoli delle Entrate =	Accertamenti	8.007.433,90
	<b>15.1 Incidenza partite di giro e conto terzi in entrata</b>		<b>19,30 %</b>
	[Totale impegni per Uscite per conto terzi e partite di giro	Impegni	2.636.172,32
	- Impegni derivanti dalla gestione degli incassi vincolati degli enti locali U.7.01.99.06] /	Impegni	1.090.625,50
	Totale impegni del titolo 1 della spesa	Impegni	7.106.895,32
	<b>15.2 Incidenza partite di giro e conto terzi in uscita</b>		<b>21,75 %</b>

## Piano degli indicatori di bilancio

Indicatori sintetici  
Rendiconto esercizio 2021

TIPOLOGIA INDICATORE		DEFINIZIONE	VALORE INDICATORE 2021 (percentuale)
<b>1</b>	<b>Rigidità strutturale di bilancio</b>		
1.1	Incidenza spese rigide (ripiano disavanzo, personale e debito) su entrate correnti	[ripiano disavanzo a carico dell'esercizio + Impegni (Macroaggregati 1.1 "Redditi di lavoro dipendente" + pdc 1.02.01.01.000 "IRAP" - FPV entrata concernente il Macroaggregato 1.1 + FPV personale in uscita 1.1 + 1.7 "Interessi passivi" + Titolo 4 Rimborso prestiti)] / (Accertamenti primi tre titoli Entrate )	36,10 %
<b>2</b>	<b>Entrate correnti</b>		
2.1	Incidenza degli accertamenti di parte corrente sulle previsioni iniziali di parte corrente	Totale accertamenti primi tre titoli di entrata dei primi tre titoli delle Entrate / Stanziamenti iniziali di competenza	95,58 %
2.2	Incidenza degli accertamenti di parte corrente sulle previsioni definitive di parte corrente	Totale accertamenti primi tre titoli di entrata dei primi tre titoli delle Entrate / Stanziamenti definitivi di competenza	93,36 %
2.3	Incidenza degli accertamenti delle entrate proprie sulle previsioni iniziali di parte corrente	Totale accertamenti (pdc E.1.01.00.00.000 "Tributi" - "Compartecipazioni di tributi" E.1.01.04.00.00.000 + E.3.00.00.00.000 "Entrate extratributarie") / Stanziamenti iniziali di competenza dei primi tre titoli delle Entrate	54,19 %
2.4	Incidenza degli accertamenti delle entrate proprie sulle previsioni definitive di parte corrente	Totale accertamenti (pdc E.1.01.00.00.000 "Tributi" - "Compartecipazioni di tributi" E.1.01.04.00.00.000 + E.3.00.00.00.000 "Entrate extratributarie") / Stanziamenti definitivi di competenza dei primi tre titoli delle Entrate	52,93 %
2.5	Incidenza degli incassi correnti sulle previsioni iniziali di parte corrente	Totale incassi c/competenza e c/residui dei primi tre titoli di entrata / Stanziamenti iniziali di cassa dei primi tre titoli delle Entrate	52,94 %
2.6	Incidenza degli incassi correnti sulle previsioni definitive di parte corrente	Totale incassi c/competenza e c/residui primi tre titoli di entrata / Stanziamenti definitivi di cassa dei primi tre titoli delle Entrate	52,16 %
2.7	Incidenza degli incassi delle entrate proprie sulle previsioni iniziali di parte corrente	Totale incassi c/competenza e c/residui (pdc E.1.01.00.00.000 "Tributi" - "Compartecipazioni di tributi" E.1.01.04.00.00.000 + E.3.00.00.00.000 "Entrate extratributarie") / Stanziamenti iniziali di cassa dei primi tre titoli delle Entrate	30,58 %
2.8	Incidenza degli incassi delle entrate proprie sulle previsioni definitive di parte corrente	Totale incassi c/competenza e c/residui (pdc E.1.01.00.00.000 "Tributi" - "Compartecipazioni di tributi" E.1.01.04.00.00.000 + E.3.00.00.00.000 "Entrate extratributarie") / Stanziamenti definitivi di cassa dei primi tre titoli delle Entrate	30,13 %



## Piano degli indicatori di bilancio

Indicatori sintetici  
Rendiconto esercizio 2021

TIPOLOGIA INDICATORE	DEFINIZIONE	VALORE INDICATORE 2021 (percentuale)
<b>3 Anticipazioni dell'Istituto tesoriere</b>		
3.1 Utilizzo medio Anticipazioni di tesoreria	Somatoria degli utilizzi giornalieri delle anticipazioni nell'esercizio / (365 x max previsto dalla norma)	0,00 %
3.2 Anticipazione chiuse solo contabilmente	Anticipazione di tesoreria all'inizio dell'esercizio successivo / max previsto dalla norma	0,00 %
<b>4 Spese di personale</b>		
4.1 Incidenza della spesa di personale sulla spesa corrente	Impegni (Macroaggregato 1.1 "Redditi di lavoro dipendente" + pdc 1.02.01.01.000 "IRAP" + FPV personale in uscita 1.1 – FPV personale in entrata concernente il Macroaggregato 1.1) / (Impegni Spesa corrente – FCDE corrente + FPV concernente il Macroaggregato 1.1 – FPV di entrata concernente il Macroaggregato 1.1)	39,45 %
4.2 Incidenza del salario accessorio ed incentivante rispetto al totale della spesa di personale Indica il peso delle componenti afferenti la contrattazione decentrata dell'ente rispetto al totale dei redditi da lavoro	Impegni (pdc 1.01.01.004 + 1.01.01.008 "indennità e altri compensi al personale a tempo indeterminato e determinato"+ pdc 1.01.01.003 + 1.01.01.007 "straordinario al personale a tempo indeterminato e determinato" + FPV in uscita concernente il Macroaggregato 1.1 – FPV di entrata concernente il Macroaggregato 1.1) / Impegni (Macroaggregato 1.1 "Redditi di lavoro dipendente" + pdc U.1.02.01.01.000 "IRAP" + FPV in uscita concernente il Macroaggregato 1.1 – FPV in entrata concernente il Macroaggregato 1.1)	8,25 %
4.3 Incidenza spesa personale flessibile rispetto al totale della spesa di personale Indica come gli enti soddisfano le proprie esigenze di risorse umane, mixando le varie alternative contrattuali più rigide (personale dipendente) o meno rigide (forme di lavoro flessibile)	Impegni (pdc U.1.03.02.010.000 "Consulenze" + pdc U.1.03.02.12.000 "lavoro flessibile/LSU/Lavoro interinale" + pdc U.1.03.02.11.000 "Prestazioni professionali e specialistiche") / Impegni (Macroaggregato 1.1 "Redditi di lavoro dipendente" + pdc U.1.02.01.01.000 "IRAP" + FPV in uscita concernente il Macroaggregato 1.1 – FPV in entrata concernente il Macroaggregato 1.1)	1,01 %

## Piano degli indicatori di bilancio

Indicatori sintetici  
Rendiconto esercizio 2021

TIPOLOGIA INDICATORE	DEFINIZIONE	VALORE INDICATORE 2021 (percentuale)
4.4	Spesa di personale procapite (Indicatore di equilibrio dimensionale in valore assoluto)	319,16
<b>5 Esternalizzazione dei servizi</b>		
5.1	Indicatore di esternalizzazione dei servizi (pdc U.1.03.02.15.000 "Contratti di servizio pubblico" + pdc U.1.04.03.01.000 "Trasferimenti correnti a imprese controllate" + pdc U.1.04.03.02.000 "Trasferimenti correnti a altre imprese partecipate") / totale spese Titolo I	25,25 %
<b>6 Interessi passivi</b>		
6.1	Incidenza degli interessi passivi sulle entrate correnti Impegni Macroaggregato 1.7 "Interessi passivi" / Accertamenti primi tre titoli delle Entrate ("Entrate correnti")	1,21 %
6.2	Incidenza degli interessi passivi sulle anticipazioni sul totale della spesa per interessi passivi Impegni voce del pdc U.1.07.06.04.000 "Interessi passivi su anticipazioni di tesoreria" / Impegni Macroaggregato 1.7 "Interessi passivi"	0,00 %
6.3	Incidenza interessi di mora sul totale della spesa per interessi passivi Impegni voce del pdc U.1.07.06.02.000 "Interessi di mora" / Impegni Macroaggregato 1.7 "Interessi passivi"	0,00 %
<b>7 Investimenti</b>		
7.1	Incidenza investimenti sul totale della spesa corrente e in conto capitale Impegni (Macroaggregato 2.2 "Investimenti fissi lordi e acquisto di terreni" + Macroaggregato 2.3 "Contributi agli investimenti") / totale Impegni Tit. I + II	26,00 %
7.2	Investimenti diretti procapite (in valore assoluto) Impegni per Macroaggregato 2.2 "Investimenti fissi lordi e acquisto di terreni" / popolazione residente al 1° gennaio (al 1° gennaio dell'esercizio di riferimento o, se non disponibile, al 1° gennaio dell'ultimo anno disponibile)	306,34
7.3	Contributi agli investimenti procapite (in valore assoluto) Impegni per Macroaggregato 2.3 "Contributi agli investimenti" / popolazione residente (al 1° gennaio dell'esercizio di riferimento o, se non disponibile, al 1° gennaio dell'ultimo anno disponibile)	0,00

## Piano degli indicatori di bilancio

Indicatori sintetici  
Rendiconto esercizio 2021

TIPOLOGIA INDICATORE	DEFINIZIONE	VALORE INDICATORE 2021 (percentuale)
7.4 Investimenti complessivi procapite (in valore assoluto)	Impegni per Macroaggregati 2.2 "Investimenti fissi lordi e acquisto di terreni" e 2.3 "Contributi agli investimenti" / popolazione residente (al 1° gennaio dell'esercizio di riferimento o, se non disponibile, al 1° gennaio dell'ultimo anno disponibile)	306,34
7.5 Quota investimenti complessivi finanziati dal risparmio corrente	Margine corrente di competenza/[Impegni + relativi FPV (Macroaggregato 2.2 "Investimenti fissi lordi e acquisto di terreni" + Macroaggregato 2.3 "Contributi agli investimenti")](9)	10,71 %
7.6 Quota investimenti complessivi finanziati dal saldo positivo delle partite finanziarie	Saldo positivo delle partite finanziarie / [Impegni + relativi FPV (Macroaggregato 2.2 "Investimenti fissi lordi e acquisto di terreni" + Macroaggregato 2.3 "Contributi agli investimenti")](9)	0,00 %
7.7 Quota investimenti complessivi finanziati da debito	Accertamenti (Titolo 6"Accensione prestiti" - Categoria 6.02.02 "Anticipazioni" - Categoria 6.03.03 "Accensione prestiti a seguito di escussione di garanzie" - Accensioni di prestiti da rinegoziazioni) / [Impegni + relativi FPV (Macroaggregato 2.2 "Investimenti fissi lordi e acquisto di terreni" + Macroaggregato 2.3 "Contributi agli investimenti")](9)	8,13 %
<b>8 Analisi dei residui</b>		
8.1 Incidenza nuovi residui passivi di parte corrente su stock residui passivi correnti	Totale residui passivi titolo 1 di competenza dell'esercizio / Totale residui passivi titolo 1 al 31 dicembre	87,79 %
8.2 Incidenza nuovi residui passivi in c/capitale su stock residui passivi in conto capitale al 31 dicembre	Totale residui passivi titolo 2 di competenza dell'esercizio/ Totale residui titolo 2 al 31 dicembre	70,69 %
8.3 Incidenza nuovi residui passivi per incremento attività finanziarie su stock residui passivi per incremento attività finanziarie al 31 dicembre	Totale residui passivi titolo 3 di competenza dell'esercizio / Totale residui passivi titolo 3 al 31 dicembre	0,00 %
8.4 Incidenza nuovi residui attivi di parte corrente su stock residui attivi di parte corrente	Totale residui attivi titoli 1,2,3 di competenza dell'esercizio / Totale residui attivi titoli 1, 2 e 3 al 31 dicembre	44,23 %
8.5 Incidenza nuovi residui attivi in c/capitale su stock residui attivi in c/capitale	Totale residui attivi titolo 4 di competenza dell'esercizio / Totale residui attivi titolo 4 al 31 dicembre	66,81 %

## Piano degli indicatori di bilancio

Indicatori sintetici  
Rendiconto esercizio 2021

TIPOLOGIA INDICATORE	DEFINIZIONE	VALORE INDICATORE 2021 (percentuale)
8.6 Incidenza nuovi residui attivi per riduzione di attività finanziarie su stock residui attivi per riduzione di attività finanziarie	Totale residui attivi titolo 5 di competenza dell'esercizio / Totale residui attivi titolo 5 al 31 dicembre	0,00 %
<b>9 Smaltimento debiti non finanziari</b>		
9.1 Smaltimento debiti commerciali nati nell'esercizio	Pagamenti di competenza (Macroaggregati 1.3 "Acquisto di beni e servizi" + 2.2 "Investimenti fissi lordi e acquisto di terreni") / Impegni di competenza (Macroaggregati 1.3 "Acquisto di beni e servizi" + 2.2 "Investimenti fissi lordi e acquisto di terreni")	61,27 %
9.2 Smaltimento debiti commerciali nati negli esercizi precedenti	Pagamenti c/residui (Macroaggregati 1.3 "Acquisto di beni e servizi" + 2.2 "Investimenti fissi lordi e acquisto di terreni") / stock residui al 1° gennaio (Macroaggregati 1.3 "Acquisto di beni e servizi" + 2.2 "Investimenti fissi lordi e acquisto di terreni")	63,97 %
9.3 Smaltimento debiti verso altre amministrazioni pubbliche nati nell'esercizio	Pagamenti di competenza [Trasferimenti correnti a Amministrazioni Pubbliche (U.1.04.01.00.000) + Trasferimenti di tributi (U.1.05.00.00.000) + Fondi perequativi (U.1.06.00.00.000) + Contributi agli investimenti a Amministrazioni pubbliche (U.2.03.01.00.000) + Altri trasferimenti in conto capitale (U.2.04.01.00.000 + U.2.04.11.00.000 + U.2.04.16.00.000 + U.2.04.21.00.000)] / Impegni di competenza [Trasferimenti correnti a Amministrazioni Pubbliche (U.1.04.01.00.000) + Trasferimenti di tributi (U.1.05.00.00.000) + Fondi perequativi (U.1.06.00.00.000) + Contributi agli investimenti a Amministrazioni pubbliche (U.2.03.01.00.000) + Altri trasferimenti in conto capitale (U.2.04.01.00.000 + U.2.04.11.00.000 + U.2.04.16.00.000) + U.2.04.21.00.000]	35,10 %

## Piano degli indicatori di bilancio

Indicatori sintetici  
Rendiconto esercizio 2021

TIPOLOGIA INDICATORE	DEFINIZIONE	VALORE INDICATORE 2021 (percentuale)
9.4 Smaltimento debiti verso altre amministrazioni pubbliche nati negli esercizi precedenti	Pagamenti in c/residui [Trasferimenti correnti a Amministrazioni Pubbliche (U.1.04.01.00.000) + Trasferimenti di tributi (U.1.05.00.00.000) + Fondi perequativi (U.1.06.00.00.000) + Contributi agli investimenti a Amministrazioni pubbliche (U.2.03.01.00.000) + Altri trasferimenti in conto capitale (U.2.04.01.00.000 + U.2.04.11.00.000 + U.2.04.16.00.000 + U.2.04.21.00.000)] / stock residui al 1° gennaio [Trasferimenti correnti a Amministrazioni Pubbliche (U.1.04.01.00.000) + Trasferimenti di tributi (U.1.05.00.00.000) + Fondi perequativi (U.1.06.00.00.000) + Contributi agli investimenti a Amministrazioni pubbliche (U.2.03.01.00.000) + Altri trasferimenti in conto capitale (U.2.04.01.00.000 + U.2.04.11.00.000 + U.2.04.16.00.000 + U.2.04.21.00.000)]	41,64 %
9.5 Indicatore annuale di tempestività dei pagamenti (di cui al comma 1, dell'articolo 9, DPCM del 22 settembre 2014)	Giorni effettivi intercorrenti tra la data di scadenza della fattura o richiesta equivalente di pagamento e la data di pagamento ai fornitori moltiplicata per l'importo dovuto, rapportata alla somma degli importi pagati nel periodo di riferimento	11,88
<b>10 Debiti finanziari</b>		
10.1 Incidenza estinzioni anticipate debiti finanziari	Impegni per estinzioni anticipate / Debito da finanziamento al 31 dicembre anno precedente (2)	0,00 %
10.2 Incidenza estinzioni ordinarie debiti finanziari	(Totale impegni Titolo 4 della spesa – Impegni estinzioni anticipate) / Debito da finanziamento al 31 dicembre anno precedente (2)	3,79 %

## Piano degli indicatori di bilancio

Indicatori sintetici  
Rendiconto esercizio 2021

TIPOLOGIA INDICATORE	DEFINIZIONE	VALORE INDICATORE 2021 (percentuale)
10.3	Sostenibilità debiti finanziari	
	[Impegni (Totale 1.7 "Interessi passivi" – "Interessi di mora" (U.1.07.06.02.000) – "Interessi per anticipazioni prestiti" (U.1.07.06.04.000) + Titolo 4 della spesa – estinzioni anticipate) – (Accertamenti Entrate categoria E.4.02.06.00.000 "Contributi agli investimenti direttiamente destinati al rimborso di prestiti da amministrazioni pubbliche") + Trasferimenti in conto capitale per assunzione di debiti dell'amministrazione da parte di amministrazioni pubbliche (E.4.03.01.00.000) + Trasferimenti in conto capitale da parte di amministrazioni pubbliche per cancellazione di debiti dell'amministrazione (E.4.03.04.00.000)] / Accertamenti titoli 1, 2 e 3	1,24 %
10.4	Indebitamento procapite (in valore assoluto)	397,47
<b>11</b>	<b>Composizione dell'avanzo di amministrazione (4)</b>	
11.1	Incidenza quota libera di parte corrente nell'avanzo	17,90 %
11.2	Incidenza quota libera in c/capitale nell'avanzo	6,34 %
11.3	Incidenza quota accantonata nell'avanzo	63,85 %
11.4	Incidenza quota vincolata nell'avanzo	11,91 %
<b>12</b>	<b>Disavanzo di amministrazione</b>	
12.1	Quota disavanzo ripianato nell'esercizio	0,00 %
	Disavanzo di amministrazione esercizio precedente – Disavanzo di amministrazione esercizio in corso / Totale Disavanzo esercizio precedente (3)	
12.2	Incremento del disavanzo rispetto all'esercizio precedente	0,00 %
	Disavanzo di amministrazione esercizio in corso – Disavanzo di amministrazione esercizio precedente / Totale Disavanzo esercizio precedente (3)	
12.3	Sostenibilità patrimoniale del disavanzo	0,00 %
	Totale disavanzo di amministrazione (3) / Patrimonio netto (1)	
12.4	Sostenibilità disavanzo effettivamente a carico dell'esercizio	0,00 %
	Disavanzo iscritto in spesa del conto del bilancio / Accertamenti dei titoli 1, 2 e 3 delle entrate	
<b>13</b>	<b>Debiti fuori bilancio</b>	
13.1	Debiti riconosciuti e finanziati	0,00 %
	Importo Debiti fuori bilancio riconosciuti e finanziati / Totale impegni titolo I e titolo II	

## Piano degli indicatori di bilancio

Indicatori sintetici  
Rendiconto esercizio 2021

TIPOLOGIA INDICATORE	DEFINIZIONE	VALORE INDICATORE 2021 (percentuale)
13.2	Debiti in corso di riconoscimento	
	Importo debiti fuori bilancio in corso di riconoscimento/Totale accertamento entrate dei titoli 1, 2 e 3	0,00 %
13.3	Debiti riconosciuti e in corso di finanziamento	
	importo Debiti fuori bilancio riconosciuti e in corso di finanziamento/Totale accertamento entrate dei titoli 1, 2 e 3	0,00 %
<b>14</b>	<b>Fondo pluriennale vincolato</b>	
14.1	Utilizzo del FPV	
	(Fondo pluriennale vincolato corrente e capitale iscritto in entrata del bilancio - Quota del fondo pluriennale vincolato corrente e capitale non utilizzata nel corso dell'esercizio e rinviata agli esercizi successivi) / Fondo pluriennale vincolato corrente e capitale iscritto in entrata nel bilancio <i>(Per il FPV riferirsi ai valori riportati nell'allegato del rendiconto concernente il FPV, totale delle colonne a) e c)</i>	17,52 %
<b>15</b>	<b>Partite di giro e conto terzi</b>	
15.1	Incidenza partite di giro e conto terzi in entrata	
	Totale accertamenti Entrate per conto terzi e partite di giro / Totale accertamenti primi tre titoli delle entrate <i>(al netto delle operazioni riguardanti la gestione della cassa vincolata)</i>	19,30 %
15.2	Incidenza partite di giro e conto terzi in uscita	
	Totale impegni Uscite per conto terzi e partite di giro / Totale impegni del titolo I della spesa <i>(al netto delle operazioni riguardanti la gestione della cassa vincolata)</i>	21,75 %

- (1) Il Patrimonio Netto è pari alla Lettera A) dello stato patrimoniale passivo. Gli enti locali delle Autonomie speciali che adottano il DLgs 118/2011 a decorrere dal 2016 e gli enti locali con popolazione inferiore a 5.000 abitanti elaborano l'indicatore a decorrere dal 2017.
- (2) Il debito da finanziamento è pari alla Lettera D1 dello stato patrimoniale passivo. Gli enti locali delle Autonomie speciali che adottano il DLgs 118/2011 a decorrere dal 2016 e gli enti locali con popolazione inferiore a 5.000 abitanti elaborano l'indicatore a decorrere dal 2017.
- (3) Indicatore da rappresentare solo in caso di disavanzo di amministrazione. Il disavanzo di amministrazione è pari alla lettera E dell'allegato al rendiconto riguardante il risultato di amministrazione dell'esercizio di riferimento.
- (4) Da compilare solo se la voce E, dell'allegato al rendiconto concernente il risultato di amministrazione è positivo o pari a 0.

## Piano degli indicatori di bilancio

### Indicatori sintetici Rendiconto esercizio 2021

TIPOLOGIA INDICATORE	DEFINIZIONE	VALORE INDICATORE 2021 (percentuale)
----------------------	-------------	---

- (5) La quota libera di parte corrente del risultato di amministrazione è pari alla voce E riportata nell'allegato a) al rendiconto. Il risultato di amministrazione è pari alla lettera A del predetto allegato a)
- (6) La quota libera in c/capitale del risultato di amministrazione è pari alla voce D riportata nell'allegato a) al rendiconto. Il risultato di amministrazione è pari alla lettera A riportata nel predetto allegato a).
- (7) La quota accantonata del risultato di amministrazione è pari alla voce B riportata nell'allegato a) al rendiconto. Il risultato di amministrazione è pari alla lettera A del predetto allegato a).
- (8) La quota vincolata del risultato di amministrazione è pari alla voce C riportata nell'allegato a) al rendiconto. Il risultato di amministrazione è pari alla lettera A riportata nel predetto allegato a).
- (9) Indicare al numeratore solo la quota del finanziamento destinata alla copertura di investimenti, e al denominatore escludere gli investimenti che, nell'esercizio, sono finanziati dal FPV.



**Piano degli indicatori di bilancio**  
**Indicatori analitici concernenti la composizione delle entrate e l'effettiva capacità di riscossione**  
**Rendiconto esercizio 2021**

Titolo Tipologia	Denominazione	Composizione delle entrate (valori percentuali)				Percentuale riscossione entrate					% di riscossione dei crediti esigibili negli esercizi precedenti: Riscossioni / residui iniziali	
		Previsioni iniziali competenza/previsioni iniziali competenza	Previsioni definitive competenza/previsioni definitive competenza	Accertamenti / Totale Accertamenti	% di riscossione prevista nel bilancio di previsione iniziale: Previsioni iniziali cassa / (previsioni iniziali competenza + residui)	% riscossione prevista nelle previsioni definitive cassa / (previsioni definitive competenza + residui)	% riscossione complessiva: (Riscossioni c/comp / Residui) / (Accertamenti + residui definitivi iniziali)	% di riscossione complessiva: (Riscossioni c/comp / Residui) / (Accertamenti + residui definitivi iniziali)	% di riscossione complessiva: (Riscossioni c/comp / Residui) / (Accertamenti + residui definitivi iniziali)	% di riscossione complessiva: (Riscossioni c/comp / Residui) / (Accertamenti + residui definitivi iniziali)		
<b>TITOLO 1:</b>	<b>Entrate correnti di natura tributaria, contributiva e perequativa</b>											
10101	Tipologia 101: Imposte, tasse e proventi assimilati	16,39	13,06	17,51	90,47	90,61	42,95	56,30	30,12			
10301	Tipologia 301: Fondi perequativi da Amministrazioni Centrali	3,12	2,41	3,24	100,00	100,00	93,61	96,02	57,99			
<b>10000</b>	<b>Totale TITOLO 1:Entrate correnti di natura tributaria, contributiva e perequativa</b>	<b>19,51</b>	<b>15,48</b>	<b>20,75</b>	<b>91,32</b>	<b>91,44</b>	<b>47,43</b>	<b>62,51</b>	<b>30,45</b>			
<b>TITOLO 2:</b>	<b>Trasferimenti correnti</b>											
20101	Tipologia 101: Trasferimenti correnti da Amministrazioni pubbliche	16,93	13,57	15,29	100,00	100,00	61,12	66,14	46,83			
20102	Tipologia 102: Trasferimenti correnti da Famiglie	0,00	0,00	0,00	100,00	100,00	24,62	0,00	24,62			
20103	Tipologia 103: Trasferimenti correnti da Imprese	0,00	0,00	0,00	0,00	0,00	0,00	0,00	0,00			
<b>20000</b>	<b>Totale TITOLO 2:Trasferimenti correnti</b>	<b>16,93</b>	<b>13,57</b>	<b>15,29</b>	<b>100,00</b>	<b>100,00</b>	<b>61,05</b>	<b>66,14</b>	<b>46,86</b>			
<b>TITOLO 3:</b>	<b>Entrate extratributarie</b>											
30100	Tipologia 100: Vendita di beni e servizi e proventi derivanti dalla gestione dei beni	5,36	4,03	5,04	79,58	79,32	37,79	33,53	40,92			
30200	Tipologia 200: Proventi derivanti dall'attività di controllo e repressione delle irregolarità e degli illeciti	0,28	0,22	0,33	97,70	97,70	48,86	85,69	31,30			
30300	Tipologia 300: Interessi attivi	0,02	0,01	0,01	100,00	100,00	100,00	100,00	0,00			
30500	Tipologia 500: Rimborsi e altre entrate correnti	1,03	0,82	1,37	100,00	100,00	63,82	98,83	2,26			
<b>30000</b>	<b>Totale TITOLO 3:Entrate extratributarie</b>	<b>6,69</b>	<b>5,07</b>	<b>6,75</b>	<b>83,25</b>	<b>83,11</b>	<b>42,31</b>	<b>49,48</b>	<b>36,50</b>			
<b>TITOLO 4:</b>	<b>Entrate in conto capitale</b>											
40200	Tipologia 200: Contributi agli investimenti	11,07	30,23	38,70	100,00	100,00	12,90	6,04	24,36			
40300	Tipologia 300: Altri trasferimenti in conto capitale	0,00	0,02	0,02	100,00	100,00	12,57	100,00	0,00			
40400	Tipologia 400: Entrate da alienazione di beni materiali e immateriali	0,51	0,46	0,00	100,00	100,00	4,57	0,00	4,57			
40500	Tipologia 500: Altre entrate in conto capitale	0,35	0,32	0,75	100,00	100,00	99,41	99,81	15,21			
<b>40000</b>	<b>Totale TITOLO 4:Entrate in conto capitale</b>	<b>11,93</b>	<b>31,03</b>	<b>39,48</b>	<b>100,00</b>	<b>100,00</b>	<b>13,88</b>	<b>7,88</b>	<b>23,88</b>			
<b>TITOLO 6:</b>	<b>Accensione Prestiti</b>											
60200	Tipologia 200: Accensione prestiti a breve termine	0,00	0,00	0,00	100,00	100,00	0,00	0,00	0,00			
60300	Tipologia 300: Accensione mutui e altri finanziamenti a medio lungo termine	3,52	2,72	3,65	100,00	100,00	0,75	0,00	3,59			
<b>60000</b>	<b>Totale TITOLO 6:Accensione Prestiti</b>	<b>3,52</b>	<b>2,72</b>	<b>3,65</b>	<b>100,00</b>	<b>100,00</b>	<b>0,66</b>	<b>0,00</b>	<b>2,14</b>			
<b>TITOLO 7:</b>	<b>Anticipazioni da Istituto tesoriere/cassiere</b>											
70100	Tipologia 100: Anticipazioni da Istituto tesoriere/cassiere	15,45	11,94	0,00	100,00	100,00	0,00	0,00	0,00			
<b>70000</b>	<b>Totale TITOLO 7:Anticipazioni da Istituto tesoriere/cassiere</b>	<b>15,45</b>	<b>11,94</b>	<b>0,00</b>	<b>100,00</b>	<b>100,00</b>	<b>0,00</b>	<b>0,00</b>	<b>0,00</b>			
<b>TITOLO 9:</b>	<b>Entrate per conto terzi e partite di giro</b>											
90100	Tipologia 100: Entrate per partite di giro	23,19	18,04	12,08	100,00	100,00	99,87	99,87	91,94			
90200	Tipologia 200: Entrate per conto terzi	2,78	2,15	2,00	100,00	100,00	85,29	99,96	5,13			
<b>90000</b>	<b>Totale TITOLO 9:Entrate per conto terzi e partite di giro</b>	<b>25,97</b>	<b>20,19</b>	<b>14,09</b>	<b>100,00</b>	<b>100,00</b>	<b>97,48</b>	<b>99,88</b>	<b>6,08</b>			
	<b>TOTALE ENTRATE</b>	<b>100,00</b>	<b>100,00</b>	<b>100,00</b>	<b>96,34</b>	<b>96,92</b>	<b>38,32</b>	<b>43,60</b>	<b>29,19</b>			

Indicatori analitici concernenti la composizione delle spese per missioni e programmi  
Rendiconto esercizio 2021

MISSIONI E PROGRAMMI	COMPOSIZIONE DELLE SPESE PER MISSIONI E PROGRAMMI (dati in percentuali)					Data di rendiconto	
	Previsioni iniziali		Previsioni definitive		Data di rendiconto		
	Incidenza Missioni/Programmi stanziamento / totale previsioni missioni	dai cui Incidenza FPV: stanziamento FPV/ Previsione FPV totale	Incidenza Missioni/Programmi stanziamento / totale previsioni missioni	dai cui Incidenza FPV: stanziamento FPV/Previsione FPV totale	Incidenza Missioni + FPV) / (Totale Impegni + Totale FPV)	dai cui Incidenza FPV / Totale FPV	dai cui Incidenza economie di spesa: Economie di competenza / Totale economie di competenza
<b>Missione 1: Servizi istituzionali, generali e di gestione</b>							
1	0,91	0,00	0,86	0,18	0,88	0,18	0,07
2	3,81	0,00	3,19	4,17	4,17	0,88	0,55
3	2,26	0,00	1,95	0,07	2,66	0,07	0,01
4	1,18	0,00	0,92	0,00	1,24	0,00	0,05
5	0,75	0,00	0,93	0,13	1,17	0,13	0,28
6	2,97	0,00	2,16	0,40	2,90	0,40	0,17
7	0,58	0,00	0,50	0,00	0,52	0,00	0,44
10	0,70	0,00	0,62	0,59	0,86	0,59	0,00
11	0,59	0,00	0,46	0,00	0,45	0,00	0,48
<b>TOTALE Missione 1: Servizi istituzionali, generali e di gestione</b>	<b>13,35</b>	<b>0,00</b>	<b>11,39</b>	<b>2,05</b>	<b>14,95</b>	<b>2,05</b>	<b>2,05</b>
<b>Missione 2: Giustizia</b>							
1	0,00	0,00	0,00	0,00	0,00	0,00	0,00
<b>TOTALE Missione 2: Giustizia</b>	<b>0,00</b>	<b>0,00</b>	<b>0,00</b>	<b>0,00</b>	<b>0,00</b>	<b>0,00</b>	<b>0,00</b>
<b>Missione 3: Ordine pubblico e sicurezza</b>							
1	1,42	0,00	1,19	0,08	1,60	0,08	0,08
2	0,00	0,00	0,03	0,00	0,04	0,00	0,00
<b>TOTALE Missione 3: Ordine pubblico e sicurezza</b>	<b>1,42</b>	<b>0,00</b>	<b>1,22</b>	<b>0,08</b>	<b>1,64</b>	<b>0,08</b>	<b>0,08</b>
<b>Missione 4: Istruzione e diritto allo studio</b>							
1	0,50	0,00	0,32	0,12	0,25	0,12	0,52
2	2,29	0,00	18,83	51,05	24,29	51,05	4,44
7	1,12	0,00	1,02	1,24	1,24	0,00	0,33
<b>TOTALE Missione 4: Istruzione e diritto allo studio</b>	<b>3,92</b>	<b>0,00</b>	<b>20,28</b>	<b>51,18</b>	<b>25,78</b>	<b>51,18</b>	<b>5,39</b>
<b>Missione 5: Tutela e valorizzazione dei beni e attività culturali</b>							
1	0,17	0,00	0,14	0,20	0,19	0,20	0,00
2	0,38	0,00	0,54	0,05	0,72	0,05	0,05
<b>TOTALE Missione 5: Tutela e valorizzazione dei beni e attività culturali</b>	<b>0,55</b>	<b>0,00</b>	<b>0,68</b>	<b>0,26</b>	<b>0,91</b>	<b>0,26</b>	<b>0,05</b>
<b>Missione 6: Politiche giovanili, sport e tempo libero</b>							
1	1,04	0,00	0,84	2,14	1,15	2,14	0,00
<b>TOTALE Missione 6: Politiche giovanili, sport e tempo libero</b>	<b>1,04</b>	<b>0,00</b>	<b>0,84</b>	<b>2,14</b>	<b>1,15</b>	<b>2,14</b>	<b>0,00</b>
<b>Missione 7: Turismo</b>							
1	1,43	0,00	1,07	1,45	1,40	1,45	0,20
<b>TOTALE Missione 7: Turismo</b>	<b>1,43</b>	<b>0,00</b>	<b>1,07</b>	<b>1,45</b>	<b>1,40</b>	<b>1,45</b>	<b>0,20</b>
<b>Missione 8: Assetto del territorio ed edilizia abitativa</b>							
1	12,46	0,00	10,23	6,07	10,23	6,07	10,22
<b>TOTALE Missione 8: Assetto del territorio ed edilizia abitativa</b>	<b>12,46</b>	<b>0,00</b>	<b>10,23</b>	<b>6,07</b>	<b>10,23</b>	<b>6,07</b>	<b>10,22</b>
<b>Missione 9: Sviluppo sostenibile e tutela del territorio e dell'ambiente</b>							
2	0,09	0,00	0,08	0,12	0,10	0,12	0,00
3	4,79	0,00	4,04	0,42	5,49	0,42	0,14
4	5,85	0,00	4,79	2,81	6,17	2,81	1,04

Piano degli indicatori di bilancio  
Indicatori analitici concernenti la composizione delle spese per missioni e programmi  
Rendiconto esercizio 2021

MISSIONI E PROGRAMMI	COMPOSIZIONE DELLE SPESE PER MISSIONI E PROGRAMMI (dati in percentuali)										
	Previsioni iniziali					Previsioni definitive					Dati di rendiconto
	Incidenza Missioni/Programmi stanziamento/ totale previsioni missioni	d cui incidenza FPV/ stanziamento FPV/ Previsione FPV totale	Incidenza Missioni/Programmi stanziamento previsioni missioni	d cui incidenza FPV/ stanziamento FPV/ Previsione FPV totale	Previsioni FPV/Previsione FPV totale	Incidenza Missione programma (Impieghi + FPV) / (Totale Impieghi + Totale FPV)	d cui incidenza FPV/ Totale FPV	d cui incidenza FPV/ Totale FPV	d cui incidenza economica di competenza / Totale competenza		
MISSIONE 11: Soccorso civile	5	0,20	0,00	0,20	0,01	0,27	0,01	0,01	0,00		
	<b>TOTALE Missione 9: Sviluppo sostenibile e tutela del territorio e dell'ambiente</b>	10,93	0,00	9,10	3,36	12,03	3,36	3,36	1,17		
MISSIONE 12: Diritti sociali, politiche sociali e famiglia	1	0,17	0,00	0,14	0,00	0,16	0,00	0,00	0,08		
	<b>TOTALE Missione 11: Soccorso civile</b>	0,17	0,00	0,14	0,00	0,16	0,00	0,00	0,08		
	1	2,19	0,00	1,88	0,00	1,78	0,00	0,00	2,13		
	2	0,31	0,00	0,24	0,00	0,24	0,00	0,00	0,24		
	3	1,38	0,00	1,13	0,06	1,41	0,06	0,06	0,35		
	4	0,29	0,00	0,24	0,00	0,20	0,00	0,00	0,32		
	5	0,00	0,00	0,01	0,00	0,02	0,00	0,00	0,00		
	6	0,03	0,00	0,02	0,00	0,00	0,00	0,00	0,08		
	7	0,03	0,00	0,03	0,00	0,03	0,03	0,00	0,00		
	9	3,59	0,00	2,92	6,62	3,53	6,62	6,62	1,28		
<b>TOTALE Missione 12: Diritti sociali, politiche sociali e famiglia</b>	7,92	0,00	6,46	6,67	7,22	6,67	6,67	4,42			
MISSIONE 16: Agricoltura, politiche agroalimentari e pesca	1	0,00	0,00	0,00	0,00	0,00	0,00	0,00	0,00		
	<b>TOTALE Missione 16: Agricoltura, politiche agroalimentari e pesca</b>	0,00	0,00	0,00	0,00	0,00	0,00	0,00	0,00		
MISSIONE 17: Energia e diversificazione delle fonti energetiche	1	10,85	0,00	9,17	26,73	12,56	26,73	26,73	0,00		
	<b>TOTALE Missione 17: Energia e diversificazione delle fonti energetiche</b>	10,85	0,00	9,17	26,73	12,56	26,73	26,73	0,00		
MISSIONE 20: Fondi e accantonamenti	1	0,29	0,00	0,18	0,00	0,00	0,00	0,00	0,66		
	2	1,91	0,00	1,62	0,00	0,00	0,00	0,00	6,00		
	3	0,00	0,00	0,00	0,00	0,00	0,00	0,00	0,00		
<b>TOTALE Missione 20: Fondi e accantonamenti</b>	2,20	0,00	1,80	0,00	0,00	0,00	0,00	6,66			
MISSIONE 60: Debito pubblico	2	2,33	0,00	1,90	0,00	0,57	0,00	0,00	5,51		
	<b>TOTALE Missione 60: Debito pubblico</b>	2,33	0,00	1,90	0,00	0,57	0,00	0,00	5,51		
MISSIONE 99: Servizi per conto terzi	1	11,75	0,00	9,55	0,00	0,00	0,00	0,00	35,39		
	<b>TOTALE Missione 99: Servizi per conto terzi</b>	11,75	0,00	9,55	0,00	0,00	0,00	0,00	35,39		
MISSIONE 98: Servizi per conto terzi	1	19,76	0,00	16,16	0,00	11,50	0,00	0,00	28,77		
	<b>TOTALE Missione 98: Servizi per conto terzi</b>	19,76	0,00	16,16	0,00	11,50	0,00	0,00	28,77		

Piano degli indicatori di bilancio  
Indicatori concernenti la capacità di pagare spese per missioni e programmi  
Rendiconto esercizio 2021

MISSIONI E PROGRAMMI	CAPACITÀ DI PAGARE SPESE NEL CORSO DELL'ESERCIZIO 2021 (dati percentuali)				Capacità di pagamento delle spese esigibili negli esercizi precedenti: Pagam. crediti / residui definitivi (risultati)	Capacità di pagamento delle spese nell'esercizio: Pagam. cl.amp. / Impieghi	Capacità di pagamento delle spese esigibili negli esercizi precedenti: Pagam. crediti / residui definitivi (risultati)
	Capacità di pagamento nel bilancio di previsione iniziale: Previsioni iniziali cassa / (risultati) + previsioni iniziali competenza - (PPV)	Capacità di pagamento nelle previsioni definitive: Previsioni definitive cassa / (risultati) + previsioni definitive competenza - (PPV)	Capacità di pagamenti e conciliazione (risultati) / (risultati) + (risultati) / (risultati) + residui definitivi (risultati)	Capacità di pagamento delle spese nell'esercizio: Pagam. cl.amp. / Impieghi			
<b>TOTALE Missione 9: Sviluppo sostenibile e tutela del territorio e dell'ambiente</b>	100,00	112,01	84,30	83,68	88,22		
<b>Missione 11: Soccorso civile</b>	100,00	100,00	100,00	100,00	0,00		
1 Sistema di protezione civile	100,00	100,00	100,00	100,00	0,00		
<b>TOTALE Missione 11: Soccorso civile</b>	100,00	100,00	100,00	100,00	0,00		
<b>Missione 12: Diritti sociali, politiche sociali e famiglia</b>	100,00	100,00	90,81	95,16	33,05		
1 Interventi per l'infanzia e i minori e per asili nido	100,00	100,00	74,39	79,62	79,62		
2 Interventi per la disabilità	100,00	100,00	86,95	86,69	89,95		
3 Interventi per gli anziani	100,00	100,00	88,95	88,05	99,23		
4 Interventi per i soggetti a rischio di esclusione sociale	100,00	100,00	0,00	0,00	100,00		
5 Interventi per le famiglie	100,00	100,00	0,00	0,00	100,00		
6 Interventi per il diritto alla casa	100,00	100,00	0,00	0,00	100,00		
7 Programmazione e governo della rete dei servizi socio-sanitari e sociali	100,00	100,00	82,39	81,91	100,00		
9 Servizio necroscopico e cimiteriale	100,00	375,50	87,50	95,18	20,94		
<b>TOTALE Missione 12: Diritti sociali, politiche sociali e famiglia</b>	100,00	142,66	86,42	90,35	72,67		
<b>Missione 16: Agricoltura, politiche agroalimentari e pesca</b>	100,00	100,00	92,87	91,71	100,00		
1 Sviluppo del settore agricolo e del sistema agroalimentare	100,00	100,00	92,87	91,71	100,00		
<b>TOTALE Missione 16: Agricoltura, politiche agroalimentari e pesca</b>	100,00	100,00	92,87	91,71	100,00		
<b>Missione 17: Energia e diversificazione delle fonti energetiche</b>	100,00	748,97	82,22	47,82	95,62		
1 Fonti energetiche	100,00	748,97	82,22	47,82	95,62		
<b>TOTALE Missione 17: Energia e diversificazione delle fonti energetiche</b>	100,00	748,97	82,22	47,82	95,62		
<b>Missione 20: Fondi e accantonamenti</b>	136,25	173,62	0,00	0,00	0,00		
1 Fondo di riserva	136,25	173,62	0,00	0,00	0,00		
2 Fondo crediti di dubbia esigibilità	0,00	0,00	0,00	0,00	0,00		
3 Altri fondi	0,00	0,00	0,00	0,00	0,00		
<b>TOTALE Missione 20: Fondi e accantonamenti</b>	136,25	173,62	0,00	0,00	0,00		
<b>Missione 60: Debito pubblico</b>	100,00	100,00	100,00	100,00	0,00		
2 Quota capitale ammortamento mutui e prestiti obbligazionari	100,00	100,00	100,00	100,00	0,00		
<b>TOTALE Missione 60: Debito pubblico</b>	100,00	100,00	100,00	100,00	0,00		
<b>Missione 60: Anticipazioni finanziarie</b>	100,00	100,00	0,00	0,00	0,00		
1 Restituzione anticipazione di tesoreria	100,00	100,00	0,00	0,00	0,00		
<b>TOTALE Missione 60: Anticipazioni finanziarie</b>	100,00	100,00	0,00	0,00	0,00		
<b>Missione 99: Servizi per conto terzi</b>	100,00	100,00	90,69	99,51	8,48		
1 Servizi per conto terzi e Partite di giro	100,00	100,00	90,69	99,51	8,48		
<b>TOTALE Missione 99: Servizi per conto terzi</b>	100,00	100,00	90,69	99,51	8,48		

Piano degli indicatori di bilancio  
Indicatori concernenti la capacità di pagare spese per missioni e programmi  
Rendiconto esercizio 2021

MISSIONI E PROGRAMMI		CAPACITÀ DI PAGARE SPESE NEL CORSO DELL'ESERCIZIO 2021 (dati percentuali)					Capacità di pagamento delle spese esigibili negli esercizi precedenti: Pagam. chiodati / residui dell'anni (totali)
		Capacità di pagamento nel bilancio di previsione iniziale: Previsioni iniziali cassa / (residui) + previsioni iniziali competenza - (FV)	Capacità di pagamento nelle previsioni definitive: Previsioni definitive cassa / (residui) + previsioni definitive competenza - (FV)	Capacità di pagamenti a consuntivo: (Pagam. c/comp. + Pagam. chiodati) / (impieghi + residui dell'anni (totali))	Capacità di pagamento delle spese nell'esercizio: Pagam. c/comp. / (impieghi)		Capacità di pagamento delle spese esigibili negli esercizi precedenti: Pagam. chiodati / residui dell'anni (totali)
Missione 1: Servizi istituzionali, generali e di gestione	1	Organi istituzionali	100,00	108,91	87,74	86,42	97,88
	2	Segreteria generale	100,00	106,84	83,10	85,16	65,25
	3	Gestione economica, finanziaria, programmazione, provveditorato	100,00	100,95	32,68	31,42	38,53
	4	Gestione delle entrate tributarie e servizi fiscali	100,00	100,00	82,17	79,70	89,53
	5	Gestione dei beni demaniali e patrimoniali	100,00	104,42	63,86	65,34	92,91
	6	Ufficio tecnico	100,00	105,75	85,12	85,69	81,01
	7	Elezioni e consultazioni popolari - Anagrafe e stato civile	100,00	98,18	93,56	93,80	89,21
	10	Risorse umane	100,00	128,94	76,53	74,04	87,17
	11	Altri servizi generali	100,00	100,00	85,20	83,09	97,99
	TOTALE	Missione 1: Servizi istituzionali, generali e di gestione	100,00	105,07	72,48	72,76	70,67
	Missione 2: Giustizia	1	Uffici giudiziari	100,00	100,00	92,84	91,65
TOTALE		Missione 2: Giustizia	100,00	100,00	92,84	91,65	100,00
Missione 3: Ordine pubblico e sicurezza	1	Polizia locale e amministrativa	100,00	102,01	92,55	91,73	98,30
	2	Sistema integrato di sicurezza urbana	0,00	100,00	0,00	0,00	0,00
	TOTALE	Missione 3: Ordine pubblico e sicurezza	100,00	101,96	90,35	89,26	98,30
Missione 4: Istruzione e diritto allo studio	1	Istruzione prescolastica	100,00	113,21	91,36	91,05	100,00
	2	Altri ordini di istruzione	100,00	721,38	27,96	15,20	49,10
	7	Diritto allo studio	100,00	100,00	59,95	53,00	100,00
	TOTALE	Missione 4: Istruzione e diritto allo studio	100,00	503,23	43,98	37,95	60,46
Missione 5: Tutela e valorizzazione dei beni e attività culturali	1	Valorizzazione dei beni di interesse storico	100,00	181,21	88,66	100,00	0,00
	2	Attività culturali e interventi diversi nel settore culturale	100,00	103,40	59,63	59,13	100,00
	TOTALE	Missione 5: Tutela e valorizzazione dei beni e attività culturali	100,00	113,87	63,63	64,26	40,24
Missione 6: Politiche giovanili, sport e tempo libero	1	Sport e tempo libero	100,00	137,00	30,30	64,16	27,74
	TOTALE	Missione 6: Politiche giovanili, sport e tempo libero	100,00	137,00	30,30	64,16	27,74
Missione 7: Turismo	1	Sviluppo e la valorizzazione del turismo	100,00	176,02	91,90	91,76	94,24
	TOTALE	Missione 7: Turismo	100,00	176,02	91,90	91,76	94,24
Missione 8: Assetto del territorio ed edilizia abitativa	1	Urbanistica e assetto del territorio	100,00	121,81	34,96	32,98	46,72
	TOTALE	Missione 8: Assetto del territorio ed edilizia abitativa	100,00	121,81	34,96	32,98	46,72
Missione 9: Sviluppo sostenibile e tutela del territorio e dell'ambiente	2	Tutela, valorizzazione e recupero ambientale	100,00	152,26	43,93	64,27	25,85
	3	Rifiuti	100,00	103,25	88,78	87,74	99,89
	4	Servizio idrico integrato	100,00	119,88	79,50	79,50	85,51
	5	Aree protette, parchi naturali, protezione naturalistica e forestazione	100,00	101,85	85,95	83,32	100,00
	TOTALE	Missione 9: Sviluppo sostenibile e tutela del territorio e dell'ambiente	100,00	101,85	85,95	83,32	100,00

**Quadro sintetico rendiconto finanziario - Allegato n. 2**

Macro indicatore 1° livello	Nome indicatore	Calcolo indicatore	Fase di osservazione e unità di misura	Tempo di osservazione	Tipo	Spiegazione indicatore	Note
1 Rigidità strutturale di bilancio	1.1 Incidenza spese rigide (piano disavanzo, personale e debito) su entrate correnti	[piano disavanzo a carico dell'esercizio +	Fase di osservazione e unità di misura	Rendiconto	S	Incidenza spese rigide (personale e debito) su entrate correnti	
		Impegni					
		(Macroaggregati 1.1 "Redditi di lavoro dipendente" + [pdc U.1.02.01.01] "IRAP" - FPV entrate concernente il Macroaggregato 1.1 + FPV spesa concernente il Macroaggregato 1.1) + 1.7 "Interessi passivi" + Titolo 4 "Rimborso prestiti" /					
		Impegni / Accertamenti (%)					
2 Entrate correnti	2.1 Incidenza degli accertamenti di parte corrente sulle previsioni iniziali di parte corrente	(Accertamenti primi tre titoli delle Entrate) /	Fase di osservazione e unità di misura	Rendiconto	S	Incidenza degli accertamenti di parte corrente sulle previsioni iniziali di parte corrente	
		Totale accertamenti primi tre titoli di entrata					
	2.2 Incidenza degli accertamenti di parte corrente sulle previsioni definitive di parte corrente	Stanziam. iniziali di competenza del primi tre titoli delle Entrate	Fase di osservazione e unità di misura	Rendiconto	S	Incidenza degli accertamenti di parte corrente sulle previsioni definitive di parte corrente	
		Totale accertamenti primi tre titoli di entrata					
	2.3 Incidenza degli accertamenti delle entrate proprie sulle previsioni iniziali di parte corrente	Stanziam. definitivi di competenza del primi tre titoli delle Entrate	Fase di osservazione e unità di misura	Rendiconto	S	Incidenza degli accertamenti delle entrate proprie sulle previsioni iniziali di parte corrente	
		Totale accertamenti					
	2.4 Incidenza degli accertamenti delle entrate proprie sulle previsioni definitive di parte corrente	(pdc E.1.01.00.00.000 "Tributi" - Compartecipazioni di tributi" E.1.01.04.00.000 + E.3.00.00.00.000 "Entrate extratributarie") /	Fase di osservazione e unità di misura	Rendiconto	S	Incidenza degli accertamenti delle entrate proprie sulle previsioni definitive di parte corrente	
		Stanziam. definitivi di competenza del primi tre titoli delle Entrate					
	2.5 Incidenza degli incassi correnti sulle previsioni iniziali di parte corrente	Stanziam. iniziali di competenza del primi tre titoli delle Entrate	Fase di osservazione e unità di misura	Rendiconto	S	Incidenza degli incassi correnti sulle previsioni iniziali di parte corrente	
		Totale incassi c/competenza e c/residui dei primi tre titoli di entrata					
2.6 Incidenza degli incassi correnti sulle previsioni definitive di parte corrente	(pdc E.1.01.00.00.000 "Tributi" - "Compartecipazioni di tributi" E.1.01.04.00.000 + E.3.00.00.00.000 "Entrate extratributarie") /	Fase di osservazione e unità di misura	Rendiconto	S	Incidenza degli incassi correnti sulle previsioni definitive di parte corrente		
	Stanziam. definitivi di competenza del primi tre titoli delle Entrate						
2.7 Incidenza degli incassi delle entrate proprie sulle previsioni iniziali di parte corrente	Stanziam. iniziali di competenza e c/residui dei primi tre titoli di entrata	Fase di osservazione e unità di misura	Rendiconto	S	Incidenza degli incassi delle entrate proprie sulle previsioni iniziali di parte corrente		
	Totale incassi c/competenza e c/residui primi tre titoli di entrata						
2.8 Incidenza degli incassi delle entrate proprie sulle previsioni definitive di parte corrente	Stanziam. definitivi di competenza e c/residui	Fase di osservazione e unità di misura	Rendiconto	S	Incidenza degli incassi delle entrate proprie sulle previsioni definitive di parte corrente		
	Totale incassi c/competenza e c/residui (pdc E.1.01.00.00.000 "Tributi" - "Compartecipazioni di tributi" E.1.01.04.00.000 + E.3.00.00.00.000 "Entrate extratributarie") /						
3 Anticipazioni dell'istituto tesoriere	3.1 Utilizzo medio	Stanziam. iniziali di competenza del primi tre titoli delle Entrate	Fase di osservazione e unità di misura	Rendiconto	S	Utilizzo medio giornaliero delle anticipazioni di tesoreria nel corso dell'esercizio rapportate al massimo valore di ricorso alle stesse consentite dalla normativa di riferimento	
		Totale incassi c/competenza e c/residui (pdc E.1.01.00.00.000 "Tributi" - "Compartecipazioni di tributi" E.1.01.04.00.000 + E.3.00.00.00.000 "Entrate extratributarie") /					
3.2 Anticipazione chuse solo contabilmente	Anticipazione di tesoreria all'inizio dell'esercizio successivo max previsto dalla norma	Stanziam. definitivi di competenza del primi tre titoli delle Entrate	Fase di osservazione e unità di misura	Rendiconto	S	Livello delle anticipazioni rispetto a quanto previsto dalla normativa vigente (3/12 degli accertamenti del primo tre titoli delle entrate del perultimo anno precedente).	
		Sommatoria degli utilizzi giornalieri delle anticipazioni nell'esercizio (965 x max previsto dalla norma)					

**Plano degli indicatori di bilancio  
Quadro sinottico rendiconto finanziario - Allegato n. 2**

Macro indicatore 1° livello	Nome indicatore	Calcolo indicatore	Fase di osservazione e unità di misura	Tempo di osservazione	Tipo	Spiegazione indicatore	Note
4 Spesa di personale	4.1 Incidenza della spesa di personale sulla spesa corrente	(Macr. 1.1 + pdc 1.02.01.01 "IRAP" + FPV personale in uscita 1.1 - FPV personale in entrata) / (Totale I della spesa - FCDE corrente + FPV macroagr. 1.1 - FPV di entrata)	Macr. 1.1 + pdc 1.02.01.01 "IRAP" + FPV personale in uscita 1.1 - FPV personale in entrata	Rendiconto	S	Valutazione dell'incidenza della spesa di personale di competenza dell'anno rispetto al totale della spesa corrente. Entrambe le voci sono al netto del salario accessorio pagato nell'esercizio ma di competenza dell'esercizio precedente, e ricomprendono la quota di salario accessorio di competenza dell'esercizio ma la cui erogazione avverrà nell'esercizio successivo.	
	4.2 Incidenza del salario accessorio ed incentivante	(pdc 1.01.01.004 + 1.01.01.008 "Indennità e altri compensi al personale a tempo indeterminato e determinato" + pdc 1.01.01.003 + 1.01.01.007 "straordinario al personale a tempo indeterminato e determinato" + FPV in uscita) / (Macroaggregato 1.1 - FPV di entrata)	(pdc 1.01.01.004 + 1.01.01.008 "Indennità e altri compensi al personale a tempo indeterminato e determinato" + pdc 1.01.01.003 + 1.01.01.007 "straordinario al personale a tempo indeterminato e determinato" + FPV in uscita) / (Macroaggregato 1.1 - FPV di entrata)	Rendiconto	S	Incidenza del salario accessorio ed incentivante rispetto al totale della spesa di personale	
	4.3 Incidenza della spesa per personale di contratto flessibile	(pdc U.1.03.02.010 "Consulenze" + pdc U.1.03.02.12 "lavoro flessibile(S.U.Lavoro interinale)" + pdc U.1.03.02.11 "Prestazioni professionali e specialistiche") / (Macroaggregato 1.1 "Redditi di lavoro dipendente" + pdc U.1.02.01.01 "IRAP" + FPV in uscita)	(pdc U.1.03.02.010 "Consulenze" + pdc U.1.03.02.12 "lavoro flessibile(S.U.Lavoro interinale)" + pdc U.1.03.02.11 "Prestazioni professionali e specialistiche") / (Macroaggregato 1.1 "Redditi di lavoro dipendente" + pdc U.1.02.01.01 "IRAP" + FPV in uscita)	Rendiconto	S	Indica come gli enti soddisfano le proprie esigenze di risorse umane, mixando le varie alternative contrattuali più rigide (personale dipendente) o meno rigide (forme di lavoro flessibile)	
	4.4 Redditi da lavoro precapite (indicatore di equilibrio dimensionale)	popolazione residente	popolazione residente	Rendiconto	S	Valutazione della spesa procapite dei redditi da lavoro dipendente	
5 Esternalizzazione dei servizi	5.1 Indicatore di esternalizzazione dei servizi	(pdc U.1.03.02.15.000 "Contratti di servizio pubblico controllate" + pdc U.1.04.03.01.000 "Trasferimenti correnti a imprese partecipate") / (totale spese Titolo I)	(pdc U.1.03.02.15.000 "Contratti di servizio pubblico controllate" + pdc U.1.04.03.01.000 "Trasferimenti correnti a imprese partecipate") / (totale spese Titolo I)	Rendiconto	S	Valutazione del ricorso a enti esterni all'amministrazione per la gestione e l'erogazione di servizi alla collettività	
6 Interessi passivi	6.1 Incidenza degli interessi passivi sulle entrate correnti	Macroaggregato 1.7 "Interessi passivi"	Macroaggregato 1.7 "Interessi passivi"	Rendiconto	S	Valutazione dell'incidenza della spesa per interessi passivi sul totale delle entrate correnti	
	6.2 Incidenza degli interessi passivi sulle anticipazioni sul totale degli interessi passivi	Accertamenti primi tre titoli delle "Entrate correnti" pdc U.1.07.06.04.000 "Interessi passivi su anticipazioni di tesoreria"	Accertamenti primi tre titoli delle "Entrate correnti" pdc U.1.07.06.04.000 "Interessi passivi su anticipazioni di tesoreria"	Rendiconto	S	Valutazione dell'incidenza degli interessi su anticipazioni sul totale della spesa per interessi passivi	
	6.3 Incidenza degli interessi di mora sul totale degli interessi passivi	Impegni Macroaggregato 1.7 "Interessi passivi" pdc U.1.07.06.02.000 "Interessi di mora"	Impegni Macroaggregato 1.7 "Interessi passivi" pdc U.1.07.06.02.000 "Interessi di mora"	Rendiconto	S	Valutazione dell'incidenza degli interessi di mora sul totale degli interessi passivi	
7 Investimenti	7.1 Incidenza investimenti sul totale della spesa corrente e in conto capitale	Macroaggregato 1.7 "Interessi passivi" + Macroaggregato 2.2 "Investimenti fissi lordi e acquisto di terreni" + Macroaggregato 2.3 "Contributi agli investimenti"	Macroaggregato 1.7 "Interessi passivi" + Macroaggregato 2.2 "Investimenti fissi lordi e acquisto di terreni" + Macroaggregato 2.3 "Contributi agli investimenti"	Rendiconto	S	Valutazione dell'incidenza della spesa per investimenti sul totale della spesa (corrente e in conto capitale)	
	7.2 Investimenti diretti procapite (indicatore di equilibrio dimensionale)	Impegni Macroaggregato 2.2 "Investimenti fissi lordi e acquisto di terreni" / popolazione residente	Impegni Macroaggregato 2.2 "Investimenti fissi lordi e acquisto di terreni" / popolazione residente	Rendiconto	S	Quota procapite degli investimenti diretti dell'ente	
	7.3 Contributi agli investimenti procapite (indicatore di equilibrio dimensionale)	Impegni Macroaggregato 2.2 "Contributi agli investimenti" / popolazione residente	Impegni Macroaggregato 2.2 "Contributi agli investimenti" / popolazione residente	Rendiconto	S	Quota procapite dei contributi agli investimenti	

Piano degli indicatori di bilancio  
**Quadro sinottico rendiconto finanziario - Allegato n. 2**

Macro indicatore 1° livello	Nome indicatore	Calcolo indicatore	Fase di osservazione e unità di misura	Tempo di osservazione	Tipo	Spiegazione indicatore	Note
7.4 Investimenti complessivi procapite (Indicatore di equilibrio dimensionale)	Impegni (Macroaggregato 2.2 "Investimenti fissi lordi e acquisto di terreni" + Microaggregato 2.3 "Contributi agli investimenti")	popolazione residente	Impegni / Popolazione residente (€)	Rendiconto Popolazione al 1° gennaio dell'esercizio di competenza 1°, se non disponibile, al 31 dicembre dell'ultimo disponibile	S	Quota procapite dei contributi agli investimenti complessivi dell'ente	
	7.5 Quota investimenti complessivi finanziati dal risparmio corrente	Margine corrente di competenza	Impegni + relativi FPV (Macroaggregato 2.2 "Investimenti fissi lordi e acquisto di terreni" + Microaggregato 2.3 "Contributi agli investimenti")	Rendiconto	S	Quota investimenti complessivi finanziati dal risparmio corrente	(8) Indicare al numeratore solo la quota del finanziamento destinata agli investimenti. Il denominatore, invece, considera gli impegni finanziari, non gli investimenti e i contributi agli investimenti finanziati nell'esercizio del FPV. Nel primo esercizio del bilancio, il margine corrente è pari alla differenza tra le entrate correnti e le spese correnti. Titoli (I-II-III) dell'entrata - Titolo I della spesa - Negli esercizi successivi al primo si fa riferimento al margine corrente consolidato (di cui al punto 2.2.2) e non al margine corrente di competenza finanziaria.
7.6 Quota investimenti complessivi finanziati dal saldo positivo delle partite finanziarie	Saldo positivo di competenza delle partite finanziarie	Impegni + relativi FPV (Macroaggregato 2.2 "Investimenti fissi lordi e acquisto di terreni" + Microaggregato 2.3 "Contributi agli investimenti")	Saldo positivo di competenza delle partite finanziarie / Impegni + FPV (%)	Rendiconto	S	Quota investimenti complessivi finanziati dal saldo positivo delle partite finanziarie	(8) Indicare al numeratore solo la quota del finanziamento destinata agli investimenti. Il denominatore, invece, considera gli impegni finanziari, non gli investimenti e i contributi agli investimenti finanziati nell'esercizio del FPV. Il saldo positivo delle partite finanziarie è pari alla differenza tra il Titolo V delle entrate e il Titolo III delle spese.
7.7 Quota investimenti complessivi finanziati da debito	Accrui da debito	Accrui da debito (Titolo 6 "Accensione di prestiti" - Categoria 6.02.02 "Anticipazioni" - Categoria 6.03.03 "Accensione prestiti a seguito di escussione di garanzie" - Accensioni di prestiti da rinegoziazioni)	Accrui da debito / Impegni + relativi FPV (Macroaggregato 2.2 "Investimenti fissi lordi e acquisto di terreni" + Microaggregato 2.3 "Contributi agli investimenti") (%)	Rendiconto	S	Quota investimenti complessivi finanziati da debito	(9) Indicare al numeratore solo la quota del finanziamento destinata agli investimenti. Il denominatore, compreso delle spese per accensione di prestiti, considera gli impegni finanziari, non gli investimenti e i contributi agli investimenti finanziati nell'esercizio del FPV. Il dato delle Accensioni di prestiti da rinegoziazioni è di natura antiecontabile.
8 Analisi dei residui	8.1 Incidenza nuovi residui passivi di parte corrente su stock residui passivi correnti	Totale residui passivi titolo 1 di competenza dell'esercizio	Residui passivi competenza / Stock residui passivi (%)	Rendiconto			
	8.2 Incidenza nuovi residui passivi in c/capitale su stock residui passivi in c/capitale al 31 dicembre	Totale dei residui passivi titolo 1 al 31 dicembre	Residui passivi competenza / Stock residui passivi (%)	Rendiconto			
	8.3 Incidenza nuovi residui passivi per incremento attività finanziarie su stock residui passivi al 31 dicembre	Totale residui passivi titolo 2 di competenza dell'esercizio	Residui passivi competenza / Stock residui passivi (%)	Rendiconto			
	8.4 Incidenza nuovi residui attivi di parte corrente su stock residui attivi correnti	Totale residui passivi titolo 3 di competenza dell'esercizio	Residui passivi competenza / Stock residui passivi (%)	Rendiconto			
	8.5 Incidenza nuovi residui attivi in c/capitale su stock residui attivi in c/capitale	Totale dei residui passivi titoli 1, 2, 3 al 31 dicembre	Residui passivi competenza / Stock residui passivi (%)	Rendiconto			
	8.6 Incidenza nuovi residui attivi per incremento attività finanziarie su stock residui attivi al 31 dicembre	Totale residui attivi titoli 1, 2, 3 di competenza dell'esercizio	Residui passivi competenza / Stock residui passivi (%)	Rendiconto			
	8.7 Incidenza nuovi residui attivi in c/capitale su stock residui attivi in c/capitale	Totale dei residui attivi titoli 1, 2, 3 al 31 dicembre	Residui passivi competenza / Stock residui passivi (%)	Rendiconto			
	8.8 Incidenza nuovi residui attivi per incremento attività finanziarie su stock residui attivi al 31 dicembre	Totale residui attivi titolo 4 di competenza dell'esercizio	Residui passivi competenza / Stock residui passivi (%)	Rendiconto			
	8.9 Incidenza nuovi residui attivi per incremento attività finanziarie su stock residui attivi al 31 dicembre	Totale residui attivi titoli 4, 5 di competenza dell'esercizio	Residui passivi competenza / Stock residui passivi (%)	Rendiconto			
	9 Smaltimento debiti non finanziari	9.1 Smaltimento debiti commerciali nati nell'esercizio	Pagamenti competenza (Macroaggregati 1.3 "Acquisto di beni e servizi" + 2.2 "Investimenti fissi lordi e acquisto di terreni")	Pagamenti di competenza / Impegni di competenza (%)	Rendiconto	S	Capacità dell'ente di provvedere al pagamento di debiti esigibili nel corso dell'esercizio nell'ambito del medesimo esercizio



**Piano degli indicatori di bilancio  
Quadro sintetico rendiconto finanziario - Allegato n. 2**

Macro indicatore 1° livello	Nome indicatore	Calcolo indicatore	Fase di osservazione e unità di misura	Tempo di osservazione	Tipo	Spiegazione indicatore	Note
9.2	Smantimento debiti commerciali nati negli esercizi precedenti	Pagamenti c/residui (Macroaggregati 1.3 "Acquisto di beni e servizi" + 2.2 "Investimenti fissi lordi e acquisto di terreni") / stock residui al 1° gennaio (Macroaggregati 1.3 "Acquisto di beni e servizi" + 2.2 "Investimenti fissi lordi e acquisto di terreni")	Pagamenti c/residui / Stock residui (%)	Rendiconto	S	Capacità dell'ente di provvedere al pagamento dei residui relativi ad anni precedenti nel corso dell'esercizio egettati di osservazione	
		Pagamenti di competenza (Trasferimenti correnti a Amministrazioni Pubbliche + Trasferimenti di tributi (U.1.05.00.00.000) + Fondi perequativi (U.1.06.00.00.000) + Contributi agli investimenti a Amministrazioni pubbliche (U.2.03.01.00.000) + Altri trasferimenti in conto capitale (U.2.04.01.00.00.00 + U.2.04.11.00.00.00 + U.2.04.16.00.00.00 + U.2.04.21.00.00.00)) / Impegni di competenza (Trasferimenti correnti a Amministrazioni Pubbliche (U.1.04.01.00.000) + Trasferimenti di tributi (U.1.05.00.00.000) + Fondi perequativi (U.1.06.00.00.000) + Contributi agli investimenti a Amministrazioni pubbliche (U.2.03.01.00.000) + Altri trasferimenti in conto capitale (U.2.04.01.00.00.00 + U.2.04.11.00.00.00 + U.2.04.16.00.00.00 + U.2.04.21.00.00.00))	Pagamenti di competenza / Impegni di competenza (%)	Rendiconto	S	Capacità di smaltimento, nell'esercizio, dei debiti non commerciali di competenza del medesimo esercizio, di parte corrente e in conto capitale, maturati dall'ente nei confronti di un'altra amministrazione pubblica	
9.3	Smantimento debiti verso altre amministrazioni pubbliche nati nell'esercizio	Pagamenti in c/residui (Trasferimenti correnti a Amministrazioni Pubbliche + Trasferimenti di tributi (U.1.05.00.00.000) + Fondi perequativi (U.1.06.00.00.000) + Contributi agli investimenti a Amministrazioni pubbliche (U.2.03.01.00.000) + Altri trasferimenti in conto capitale (U.2.04.01.00.00.00 + U.2.04.11.00.00.00 + U.2.04.16.00.00.00 + U.2.04.21.00.00.00)) / Impegni in c/residui (Trasferimenti correnti a Amministrazioni Pubbliche (U.1.04.01.00.000) + Trasferimenti di tributi (U.1.05.00.00.000) + Fondi perequativi (U.1.06.00.00.000) + Contributi agli investimenti a Amministrazioni pubbliche (U.2.03.01.00.000) + Altri trasferimenti in conto capitale (U.2.04.01.00.00.00 + U.2.04.11.00.00.00 + U.2.04.16.00.00.00 + U.2.04.21.00.00.00))	Pagamenti c/residui / Stock residui (%)	Rendiconto	S	Capacità di smaltimento dello stock dei debiti non commerciali, di parte corrente e in conto capitale, maturati dall'ente nei confronti di un'altra amministrazione pubblica negli anni precedenti quello di osservazione	
		stock residui al 1° gennaio (Trasferimenti correnti a Amministrazioni Pubbliche + Trasferimenti di tributi (U.1.05.00.00.000) + Fondi perequativi (U.1.06.00.00.000) + Contributi agli investimenti a Amministrazioni pubbliche (U.2.03.01.00.000) + Altri trasferimenti in conto capitale (U.2.04.01.00.00.00 + U.2.04.11.00.00.00 + U.2.04.16.00.00.00 + U.2.04.21.00.00.00)) / Impegni per estinzioni anticipate (Totale impegni "Titolo 4 della spesa" - Impegni estinzione anticipate) / Debito da finanziamento al 31 dicembre dell'anno precedente (2)	Impegni su stock (%)	Rendiconto	S	Indica, a livello annuale, la tempestività nei pagamenti da parte dell'amministrazione	(2) Il debito di finanziamento è pari alla Lettera D1 dello stato patrimoniale degli enti locali delle Autonomie speciali che sottostano il D.Lgs. 11/9/2011 del 2016 e al 31/12 del 2017.
10	Debiti finanziari	10.1 Incidenza estinzioni debiti finanziari	Impegni su stock (%)	Rendiconto	S	Incidenza delle estinzioni anticipate di debiti finanziari sul totale dei debiti da finanziamento al 31/12	(2) Il debito di finanziamento è pari alla Lettera D1 dello stato patrimoniale degli enti locali delle Autonomie speciali che sottostano il D.Lgs. 11/9/2011 del 2016 e al 31/12 del 2017.
		10.2 Incidenza estinzioni debiti finanziari	Impegni su stock (%)	Rendiconto	S	Incidenza delle estinzioni anticipate di debiti finanziari sul totale dei debiti da finanziamento al 31/12	(2) Il debito di finanziamento è pari alla Lettera D1 dello stato patrimoniale degli enti locali delle Autonomie speciali che sottostano il D.Lgs. 11/9/2011 del 2016 e al 31/12 del 2017.
10.3	Sostenibilità debiti finanziari	Impegni [(1.7 "Interessi passivi" - "Interessi per anticipazioni prestiti" (U.1.07.06.02.000) + Titolo 4 della spesa - estinzioni anticipate) - (Accantonati Entrate categoria 4.02.06 "Contributi agli investimenti direttamente destinati al rimborso dei prestiti da	Impegni su accertamenti (%)	Rendiconto	S	Valutazione della sostenibilità dei debiti finanziari contratti dall'ente	
		Impegni [(1.7 "Interessi passivi" - "Interessi per anticipazioni prestiti" (U.1.07.06.02.000) + Titolo 4 della spesa - estinzioni anticipate) - (Accantonati Entrate categoria 4.02.06 "Contributi agli investimenti direttamente destinati al rimborso dei prestiti da	Impegni su accertamenti (%)	Rendiconto	S	Valutazione della sostenibilità dei debiti finanziari contratti dall'ente	

**Quadro sinottico rendiconto finanziario - Allegato n. 2**

Macro indicatori 1° livello	Nome indicatore	Calcolo indicatore	Fase di osservazione e unità di misura	Tempo di osservazione	Tipo	Spiegazione indicatore	Note
		amministrazioni pubbliche + Trasferimenti in conto capitale per assunzione di debiti dell'amministrazione da parte di amministrazioni pubbliche (E.4.03.01.00.0000) + Trasferimenti in conto capitale da parte di amministrazioni pubbliche per cancellazione di debiti dell'amministrazione (E.4.03.04.00.0000) Accertamenti 1, 2 e 3 delle entrate (Debito da finanziamento al 31/12 (2) / popolazione residente (al 1° gennaio dell'esercizio di riferimento o, se non disponibile, al 1° gennaio dell'ultimo anno disponibile)	Debito / Popolazione residente (€)	Rendiconto	S	Valutazione del livello di indebitamento pro capite dell'amministrazione	
11	Composizione dell'avanzo di amministrazione (4)	11.1 Incidenza quota libera di parte corrente nell'avanzo / Avanzo di amministrazione (5) 11.2 Incidenza quota libera in c/capitale nell'avanzo / Avanzo di amministrazione (6) 11.3 Incidenza quota accantonata nell'avanzo / Avanzo di amministrazione (7) 11.4 Incidenza quota vincolata nell'avanzo / Avanzo di amministrazione (8)	Quota libera di parte corrente dell'avanzo / Avanzo di amministrazione (%)  Quota libera in conto capitale dell'avanzo / Avanzo di amministrazione (%)  Quota accantonata dell'avanzo / Avanzo di amministrazione (%)  Quota vincolata dell'avanzo / Avanzo di amministrazione (%)	Rendiconto  Rendiconto  Rendiconto	S  S  S		(4) Da compilare solo se la voce E; dell'allegato al rendiconto concernente il risultato di amministrazione è positivo o pari a 0. (5) La quota libera di parte corrente del risultato di amministrazione è pari alla voce E riportata nell'allegato a) al rendiconto. Il risultato di amministrazione è pari alla lettera A del predetto allegato a) (6) Da compilare solo se la voce E; dell'allegato al rendiconto concernente il risultato di amministrazione è positivo o pari a 0. (7) La quota libera in capitale del risultato di amministrazione è pari alla voce E riportata nell'allegato a) al rendiconto. Il risultato di amministrazione è pari alla lettera A riportata nel predetto allegato a). (8) Da compilare solo se la voce E; dell'allegato al rendiconto concernente il risultato di amministrazione è positivo o pari a 0. (9) La quota accantonata del risultato di amministrazione è pari alla voce B riportata nell'allegato a) al rendiconto. Il risultato di amministrazione è pari alla lettera A riportata nel predetto allegato a).
12	Disavanzo di amministrazione	12.1 Quota disavanzo ripianata nell'esercizio / Totale disavanzo esercizio precedente (3) 12.2 Quota disavanzo ripianata nell'esercizio / Totale disavanzo esercizio precedente (3) 12.3 Sostenibilità patrimoniale del disavanzo / Patrimonio netto (1)	[Disavanzo di amministrazione esercizio precedente - Disavanzo di amministrazione esercizio in corso] / Totale disavanzo esercizio precedente (3)  [Disavanzo di amministrazione esercizio precedente - Disavanzo di amministrazione esercizio in corso] / Totale disavanzo esercizio precedente (3)  Totale disavanzo di amministrazione (3) / Patrimonio netto (1)	Rendiconto  Rendiconto  Rendiconto	S  S  S	Quota del disavanzo ripianato nell'esercizio valutata quale differenza tra il disavanzo iniziale al 1° gennaio e quello alla fine dell'esercizio  Quota del disavanzo ripianato nell'esercizio valutata quale differenza tra il disavanzo iniziale al 1° gennaio e quello alla fine dell'esercizio  Valutazione del rapporto tra il disavanzo di amministrazione rilevato nell'esercizio e il patrimonio netto dell'ente	(3) Indicatore da rappresentare solo se di importo > 0. Il disavanzo è determinato facendo riferimento all'importo di cui alla lettera E dell'allegato al rendiconto riguardante il risultato di amministrazione dell'esercizio di riferimento, al netto del disavanzo da debito autorizzato e non contratto. (1) Il Patrimonio netto è pari alla Lettera A del dato stato patrimoniale. Le componenti del Patrimonio netto sono gli strumenti che riducono il D.U. da 11/9/2011 al 2016 elaborato l'Indicatore a decorrere dal 2017. (3) Indicatore da rappresentare solo se di importo > 0. Il disavanzo è determinato facendo riferimento all'importo di cui alla lettera A riportata nel predetto allegato a).

Piano degli indicatori di bilancio  
 Quadro sinottico rendiconto finanziario - Allegato n. 2

Macro indicatore 1° livello	Nome indicatore	Calcolo indicatore	Fase di osservazione e unità di misura	Tempo di osservazione	Tipo	Spiegazione indicatore	Note
13 Debiti fuori bilancio	13.1	Debiti riconosciuti e finanziati	Disavanzo iscritto in spesa del conto del bilancio / Accertamenti dei titoli 1, 2 e 3 delle entrate / Importo debiti riconosciuti e finanziati	Rendiconto	S	Quota del disavanzo in relazione ai primi tre titoli delle entrate iscritte nel bilancio di previsione	Lettera E dell'allegato al rendiconto finanziaria il risultato di competenza dell'esercizio di riferimento è stato in disavanzo da debito autorizzato e non contratto
	13.2	Debiti fuori bilancio in corso di riconoscimento	Totale impegni titolo I e titolo II / Importo debiti fuori bilancio in corso di riconoscimento	Rendiconto	S	Valutazione dello stock di debiti fuori bilancio riconosciuti e finanziati in relazione al totale degli impegni correnti e in c/capitale	
	13.3	Debiti fuori bilancio in corso di finanziamento	Totale accertamenti titoli 1, 2 e 3 / Importo debiti fuori bilancio riconosciuti e in corso di finanziamento	Rendiconto	S	Debiti in corso di riconoscimento	Dati extrcontabili risultanti, ad esempio, da delibera di giunta o da delibera di delibera presentato in consiglio
	13.4	Utilizzo del FPV	Totale accertamenti titoli 1, 2 e 3 / Importo debiti fuori bilancio riconosciuti e in corso di finanziamento	Rendiconto	S	Debiti riconosciuti e in corso di finanziamento	Dati extrcontabili risultanti, ad esempio, da delibera di consiglio con copertura definitiva o rinviata
14 Fondo pluriennale vincolato	14.1	Utilizzo del FPV	(Fondo pluriennale vincolato corrente e capitale iscritto in entrata del bilancio - Quota del fondo pluriennale vincolato corrente e capitale non utilizzata nel corso dell'esercizio e rinviata agli esercizi successivi) / Fondo pluriennale vincolato corrente e capitale iscritto in entrata nel bilancio	Importi indicati nell'Allegato rendiconto concernente il FPV (%)	S	Utilizzo del FPV	Il valore del "Fondo pluriennale vincolato corrente e capitale iscritto in entrata del bilancio" è riferibile a quello riportato nell'allegato b dell'allegato n. 10 del DLGS n. 118/2011 alla colonna a "Fondo pluriennale vincolato al 31 dicembre dell'esercizio N-1". La "Quota del fondo pluriennale vincolato corrente e capitale non utilizzata nel corso dell'esercizio" è rinviata agli esercizi successivi" è riferibile al DLGS n. 118/2011 alla colonna a "Quota del fondo pluriennale vincolato al 31 dicembre dell'esercizio N-1, rinviata all'esercizio N-1 e successivi".
15 Partite di giro e conto terzi	15.1	Incidenza partite di giro e conto terzi in entrata	Totale accertamenti Entrate per conto terzi e partite di giro - Entrate derivanti dalla gestione degli incassi vincolati degli enti locali (E.9.01.99.06.000) /	Accertamenti (%)	S	Valutazione dell'incidenza delle entrate per partite di giro e conto terzi sul totale delle entrate correnti	
	15.2	Incidenza partite di giro e conto terzi in uscita	Totale accertamenti primi tre titoli di entrata - Uscite derivanti dalla gestione degli incassi vincolati degli enti locali (U.7.01.99.06.000) /	Impegni (%)	S	Valutazione dell'incidenza delle spese per partite di giro e conto terzi sul totale delle spese correnti	

## CONTO ECONOMICO

CONTO ECONOMICO		Anno	Anno - 1	riferimento art. 2425 cc	riferimento DM 26/4/95
<b>A) COMPONENTI POSITIVI DELLA GESTIONE</b>					
1	Proventi da tributi	3.276.247,15	3.176.054,94		
2	Proventi da fondi perequativi	606.713,68	587.583,01		
3	Proventi da trasferimenti e contributi	10.103.793,64	7.395.851,05		
a	Proventi da trasferimenti correnti	2.860.982,26	3.177.884,46		A5c
b	Quota annuale di contributi agli investimenti				E20c
c	Contributi agli investimenti	7.242.811,28	4.217.966,59		
4	Ricavi delle vendite e prestazioni e proventi da servizi pubblici	942.403,71	919.751,17	A1	A1a
a	Proventi derivanti dalla gestione dei beni	101.400,06	96.016,46		
b	Ricavi della vendita di beni	546.396,69	522.064,61		
c	Ricavi e proventi dalla prestazione di servizi	294.606,96	301.670,10		
5	Variazioni nelle rimanenze di prodotti in corso di lavorazione, etc. (+/-)			A2	A2
6	Variazione dei lavori in corso su ordinazione			A3	A3
7	Incrementi di immobilizzazioni per lavori interni			A4	A4
8	Altri ricavi e proventi diversi	406.905,39	228.745,21	A5	A5 a e b
<b>TOTALE COMPONENTI POSITIVI DELLA GESTIONE (A)</b>		<b>15.336.063,47</b>	<b>12.307.986,38</b>		
<b>B) COMPONENTI NEGATIVI DELLA GESTIONE</b>					
9	Acquisto di materie prime e/o beni di consumo	102.438,83	127.273,58	B6	B6
10	Prestazioni di servizi	3.057.916,85	3.141.357,95	B7	B7
11	Utilizzo beni di terzi	13.661,43	8.790,08	B8	B8
12	Trasferimenti e contributi	889.655,93	566.798,56		
a	Trasferimenti correnti	889.655,93	566.798,56		
b	Contributi agli investimenti ad Amministrazioni pubb.				
c	Contributi agli investimenti ad altri soggetti				
13	Personale	2.497.355,75	2.546.593,01	B9	B9
14	Ammortamenti e svalutazioni	497.943,61	900.900,84	B10	B10
a	Ammortamenti di immobilizzazioni Immateriali		21.649,16	B10a	B10a
b	Ammortamenti di immobilizzazioni materiali	241.801,74	474.411,14	B10b	B10b
c	Altre svalutazioni delle immobilizzazioni			B10c	B10c
d	Svalutazione dei crediti	256.141,87	404.840,54	B10d	B10d
15	Variazioni nelle rimanenze di materie prime e/o beni di consumo (+/-)		1.123,09	B11	B11
16	Accantonamenti per rischi		20.000,00	B12	B12
17	Altri accantonamenti	92.986,33	12.765,00	B13	B13
18	Oneri diversi di gestione	159.331,92	105.281,39	B14	B14
<b>TOTALE COMPONENTI NEGATIVI DELLA GESTIONE (B)</b>		<b>7.311.290,65</b>	<b>7.430.883,50</b>		
<b>DIFFERENZA FRA COMP. POSITIVI E NEGATIVI DELLA GESTIONE ( A-B)</b>		<b>8.024.772,82</b>	<b>4.877.101,88</b>		
<b>C) PROVENTI ED ONERI FINANZIARI</b>					
<u>Proventi finanziari</u>					
19	Proventi da partecipazioni			C15	C15
a	da società controllate				
b	da società partecipate				
c	da altri soggetti				
20	Altri proventi finanziari	2.318,14	2.828,06	C16	C16
<b>Totale proventi finanziari</b>		<b>2.318,14</b>	<b>2.828,06</b>		
<u>Oneri finanziari</u>					
21	Interessi ed altri oneri finanziari	96.514,53	102.673,43	C17	C17
a	Interessi passivi	96.514,53	102.673,43		
b	Altri oneri finanziari				
<b>Totale oneri finanziari</b>		<b>96.514,53</b>	<b>102.673,43</b>		
<b>TOTALE PROVENTI ED ONERI FINANZIARI (C)</b>		<b>-94.196,39</b>	<b>-99.845,37</b>		

CONTO ECONOMICO		Anno	Anno - 1	referimento art. 2425 cc	referimento DM 26/4/95
	<b>D) RETTIFICHE DI VALORE ATTIVITA' FINANZIARIE</b>				
22	Rivalutazioni			D18	D18
23	Svalutazioni			D19	D19
	<b>TOTALE RETTIFICHE (D)</b>				
	<b>E) PROVENTI ED ONERI STRAORDINARI</b>				
24	<b>Proventi straordinari</b>	<b>173.244,34</b>	<b>318.397,49</b>	<b>E20</b>	<b>E20</b>
a	<i>Proventi da permessi di costruire</i>	133.351,87	109.479,65		
b	<i>Proventi da trasferimenti in conto capitale</i>	4.602,44	45.000,95		
c	<i>Sopravvenienze attive e insussistenze del passivo</i>	28.242,02	157.860,51		E20b
d	<i>Plusvalenze patrimoniali</i>				E20c
e	<i>Altri proventi straordinari</i>	7.048,01	6.056,38		
	<b>Totale proventi straordinari</b>	<b>173.244,34</b>	<b>318.397,49</b>		
25	<b>Oneri straordinari</b>	<b>235.860,27</b>	<b>613.454,99</b>	<b>E21</b>	<b>E21</b>
a	<i>Trasferimenti in conto capitale</i>				
b	<i>Sopravvenienze passive e insussistenze dell'attivo</i>	66.067,49	348.506,98		E21b
c	<i>Minusvalenze patrimoniali</i>				E21a
d	<i>Altri oneri straordinari</i>	169.792,78	264.948,01		E21d
	<b>Totale oneri straordinari</b>	<b>235.860,27</b>	<b>613.454,99</b>		
	<b>TOTALE PROVENTI ED ONERI STRAORDINARI (E)</b>	<b>-62.615,93</b>	<b>-295.057,50</b>		
	<b>RISULTATO PRIMA DELLE IMPOSTE (A-B+C+D+E)</b>	<b>7.867.960,50</b>	<b>4.482.199,01</b>		
26	Imposte (*)	114.162,62	123.735,18	22	22
27	<b>RISULTATO DELL'ESERCIZIO</b>	<b>7.753.797,88</b>	<b>4.358.463,83</b>	<b>23</b>	<b>23</b>

## STATO PATRIMONIALE - ATTIVO

STATO PATRIMONIALE (ATTIVO)		Anno	Anno - 1	riferimento art.2424 CC	riferimento DM 26/4/95
<b>A) CREDITI vs. LO STATO ED ALTRE AMMINISTRAZIONI PUBBLICHE PER LA PARTECIPAZIONE AL FONDO DI DOTAZIONE</b>				<b>A</b>	<b>A</b>
<b>TOTALE CREDITI vs PARTECIPANTI (A)</b>					
<b>B) IMMOBILIZZAZIONI</b>					
<b><u>Immobilizzazioni Immateriali</u></b>				<b>BI</b>	<b>BI</b>
I	1 Costi di impianto e di ampliamento			<b>BI1</b>	<b>BI1</b>
	2 Costi di ricerca sviluppo e pubblicità			<b>BI2</b>	<b>BI2</b>
	3 Diritti di brevetto ed utilizzazione opere dell'ingegno	72.073,84	72.073,84	<b>BI3</b>	<b>BI3</b>
	4 Concessioni, licenze, marchi e diritti simile			<b>BI4</b>	<b>BI4</b>
	5 Avviamento			<b>BI5</b>	<b>BI5</b>
	6 Immobilizzazioni in corso ed acconti	6.378,65	6.378,65	<b>BI6</b>	<b>BI6</b>
	9 Altre	285.167,30	1.000,00	<b>BI7</b>	<b>BI7</b>
	<b>Totale Immobilizzazioni Immateriali</b>	<b>363.619,79</b>	<b>79.452,49</b>		
<b><u>Immobilizzazioni materiali (3)</u></b>					
II	1 Beni demaniali	10.063.578,74	9.959.741,65		
	1.1 Terreni	8.687.015,24	8.687.015,24		
	1.2 Fabbricati	1.103.630,72	1.137.763,62		
	1.3 Infrastrutture	272.932,78	134.962,79		
	1.9 Altri beni demaniali				
III	2 Altre immobilizzazioni materiali (3)	6.936.468,26	5.022.454,05		
	2.1 Terreni	72.573,18	72.573,18	<b>BII1</b>	<b>BII1</b>
	a di cui in leasing finanziario				
	2.2 Fabbricati	5.258.820,66	3.614.815,60		
	a di cui in leasing finanziario				
	2.3 Impianti e macchinari	978.412,17	900.682,29	<b>BII2</b>	<b>BII2</b>
	a di cui in leasing finanziario				
	2.4 Attrezzature industriali e commerciali	26.916,68	14.357,34	<b>BII3</b>	<b>BII3</b>
	2.5 Mezzi di trasporto	22.593,60	22.242,00		
	2.6 Macchine per ufficio e hardware	40.160,90	50.201,12		
	2.7 Mobili e arredi	119.252,93	132.503,25		
	2.8 Infrastrutture	377.522,99	176.642,33		
	2.99 Altri beni materiali	40.215,15	38.436,94		
	3 Immobilizzazioni in corso ed acconti	1.079.076,10	1.079.076,10	<b>BII5</b>	<b>BII5</b>
	<b>Totale Immobilizzazioni materiali</b>	<b>18.079.123,10</b>	<b>16.061.271,80</b>		
<b><u>Immobilizzazioni Finanziarie (1)</u></b>					
IV	1 Partecipazioni in	10.642,10	10.642,10	<b>BIII1</b>	<b>BIII1</b>
	a imprese controllate			<b>BIII1a</b>	<b>BIII1a</b>
	b imprese partecipate			<b>BIII1b</b>	<b>BIII1b</b>
	c altri soggetti	10.642,10	10.642,10		
	2 Crediti verso			<b>BIII2</b>	<b>BIII2</b>
	a altre amministrazioni pubbliche				
	b imprese controllate			<b>BIII2a</b>	<b>BIII2a</b>
	c imprese partecipate			<b>BIII2b</b>	<b>BIII2b</b>
	d altri soggetti			<b>BIII2c</b> <b>BIII2d</b>	<b>BIII2d</b>
	3 Altri titoli	19.929,71	19.929,71	<b>BIII3</b>	
	<b>Totale immobilizzazioni finanziarie</b>	<b>30.571,81</b>	<b>30.571,81</b>		
	<b>TOTALE IMMOBILIZZAZIONI (B)</b>	<b>18.473.314,70</b>	<b>16.171.296,10</b>		

## STATO PATRIMONIALE - ATTIVO

STATO PATRIMONIALE (ATTIVO)		Anno	Anno - 1	riferimento art.2424 CC	riferimento DM 26/4/95
<b>C) ATTIVO CIRCOLANTE</b>					
<b>I</b>	<b>Rimanenze</b>			<b>CI</b>	<b>CI</b>
	<b>Totale rimanenze</b>				
<b>II</b>	<b>Crediti (2)</b>				
1	Crediti di natura tributaria	1.859.312,55	1.579.627,73		
a	Crediti da tributi destinati al finanziamento della sanità				
b	Altri crediti da tributi	1.817.937,86	1.538.547,89		
c	Crediti da Fondi perequativi	41.374,69	41.079,84		
2	Crediti per trasferimenti e contributi	11.171.710,67	5.379.242,36		
a	verso amministrazioni pubbliche	11.133.659,00	5.339.213,69		
b	imprese controllate			<b>CII2</b>	<b>CII2</b>
c	imprese partecipate			<b>CII3</b>	<b>CII3</b>
d	verso altri soggetti	38.051,67	40.028,67		
3	Verso clienti ed utenti	786.365,26	761.584,28	<b>CII1</b>	<b>CII1</b>
4	Altri Crediti	507.868,15	521.389,62	<b>CII5</b>	<b>CII5</b>
a	verso l'erario				
b	per attività svolta per c/terzi				
c	altri	507.868,15	521.389,62		
	<b>Totale crediti</b>	<b>14.325.255,63</b>	<b>8.241.843,99</b>		
<b>III</b>	<b>Attività finanziarie che non costituiscono immobilizzi</b>				
1	Partecipazioni			<b>CIII1,2,3</b> <b>CIII4,5</b>	<b>CIII1,2,3</b>
2	Altri titoli			<b>CIII5</b>	<b>CIII5</b>
	<b>Totale attività finanziarie che non costituiscono immobilizzi</b>				
<b>IV</b>	<b>Disponibilità liquide</b>				
1	Conto di tesoreria	1.826.496,80	1.705.328,05		
a	Istituto tesoriere	1.826.496,80	1.705.328,05		<b>CIV1a</b>
b	presso Banca d'Italia				
2	Altri depositi bancari e postali	118.846,18	60.709,75	<b>CIV1</b>	<b>CIV1b,c</b>
3	Denaro e valori in cassa			<b>CIV2,3</b>	<b>CIV2,3</b>
4	Altri conti presso la tesoreria statale intestati all'ente				
	<b>Totale disponibilità liquide</b>	<b>1.945.342,98</b>	<b>1.766.037,80</b>		
	<b>TOTALE ATTIVO CIRCOLANTE (C)</b>	<b>16.270.599,61</b>	<b>10.007.881,79</b>		
	<b>D) RATEI E RISCONTI</b>				
1	Ratei attivi			<b>D</b>	<b>D</b>
2	Risconti attivi			<b>D</b>	<b>D</b>
	<b>TOTALE RATEI E RISCONTI (D)</b>				
	<b>TOTALE DELL'ATTIVO (A+B+C+D)</b>	<b>34.743.914,31</b>	<b>26.179.177,89</b>		

(1) con separata indicazione degli importi esigibili entro l'esercizio successivo.

(2) con separata indicazione degli importi esigibili oltre l'esercizio successivo.

(3) con separata indicazione degli importi relativi a beni indisponibili.

## STATO PATRIMONIALE - PASSIVO

STATO PATRIMONIALE (PASSIVO)		Anno	Anno - 1	riferimento art.2424 CC	riferimento DM 26/4/95
<b>A) PATRIMONIO NETTO</b>					
I	Fondo di dotazione	4.631.914,06		AI	AI
II	Riserve	251.417,71			
b	da capitale	251.417,71		AII, AIII	AII, AIII
c	da permessi di costruire			AIX	AIX
d	riserve indisponibili per beni demaniali e patrimoniali indisponibili e per i beni culturali				
e	altre riserve indisponibili				
f	altre riserve disponibili				
III	Risultato economico dell'esercizio	7.753.797,88		AIX	AIX
IV	Risultati economici di esercizi precedenti	5.900.112,83		AVII	
V	Riserve negative per beni indisponibili				
<b>TOTALE PATRIMONIO NETTO (A)</b>		<b>18.537.242,48</b>	<b>10.777.610,77</b>		
<b>B) FONDI PER RISCHI ED ONERI</b>					
1	Per trattamento di quiescenza			B1	B1
2	Per imposte			B2	B2
3	Altri	133.697,52	71.789,73	B3	B3
<b>TOTALE FONDI RISCHI ED ONERI (B)</b>		<b>133.697,52</b>	<b>71.789,73</b>		
<b>C) TRATTAMENTO DI FINE RAPPORTO</b>					
		1.078,54		C	C
<b>TOTALE T.F.R. (C)</b>		<b>1.078,54</b>			
<b>D) DEBITI (1)</b>					
1	Debiti da finanziamento	3.316.489,94	3.447.147,88		
a	prestiti obbligazionari			D1e D2	D1
b	v/ altre amministrazioni pubbliche				
c	verso banche e tesoriere			D4	D3 e D4
d	verso altri finanziatori	3.316.489,94	3.447.147,88	D5	
2	Debiti verso fornitori	2.808.536,03	1.829.768,51	D7	D6
3	Acconti			D6	D5
4	Debiti per trasferimenti e contributi	796.333,02	460.765,79		
a	enti finanziati dal servizio sanitario nazionale				
b	altre amministrazioni pubbliche	186.662,97	363.927,37		
c	imprese controllate			D9	D8
d	imprese partecipate			D10	D9
e	altri soggetti	609.670,05	96.838,42		
5	Altri debiti	668.663,74	607.125,05	D12,D13, D14	D11,D12, D13
a	tributari		9.214,62		
b	verso istituti di previdenza e sicurezza sociale	199.558,49	18.141,73		
c	per attività svolta per c/terzi (2)				
d	altri	469.105,25	579.768,70		
<b>TOTALE DEBITI (D)</b>		<b>7.590.022,73</b>	<b>6.344.807,23</b>		
<b>E) RATEI E RISCOINTI E CONTRIBUTI AGLI INVESTIMENTI</b>					
I	Ratei passivi			E	E
II	Risconti passivi	8.481.873,04	8.984.970,16	E	E
1	Contributi agli investimenti	5.456.987,14	5.960.084,26		
a	da altre amministrazioni pubbliche	5.456.987,14	5.960.084,26		
b	da altri soggetti				
2	Concessioni pluriennali				
3	Altri risconti passivi	3.024.885,90	3.024.885,90		
<b>TOTALE RATEI E RISCOINTI (E)</b>		<b>8.481.873,04</b>	<b>8.984.970,16</b>		
<b>TOTALE DEL PASSIVO (A+B+C+D+E)</b>		<b>34.743.914,31</b>	<b>26.179.177,89</b>		



## STATO PATRIMONIALE - PASSIVO

STATO PATRIMONIALE (PASSIVO)		Anno	Anno - 1	riferimento art.2424 CC	riferimento DM 26/4/95
<b>CONTI D'ORDINE</b>					
1) Impegni su esercizi futuri		10.157.997,72	4.426.201,83		
2) Beni di terzi in uso					
3) Beni dati in uso a terzi					
4) Garanzie prestate a amministrazioni pubbliche					
5) Garanzie prestate a imprese controllate					
6) Garanzie prestate a imprese partecipate					
7) Garanzie prestate a altre imprese					
<b>TOTALE CONTI D'ORDINE</b>		<b>10.157.997,72</b>	<b>4.426.201,83</b>		

(1) con separata indicazione degli importi esigibili oltre l'esercizio successivo.

(2) non comprende i debiti derivanti dall'attività di sostituto di imposta. I debiti derivanti da tale attività sono considerati nelle voci 5 a) e b)

**COMUNE DI SORTINO**

**Prov. (SR)**

**RELAZIONE SULLA GESTIONE ALLEGATA  
AL RENDICONTO**

**ANNO 2021**

## Indice

### INTRODUZIONE GENERALE

Relazione sul rendiconto  
Il rendiconto finanziario

### CRITERI DI VALUTAZIONE UTILIZZATI

PRINCIPALI VOCI DEL CONTO DI BILANCIO (COMPRESA CLASSIFICAZIONE DELLE ENTRATE E DELLE SPESE)

PRINCIPALI VARIAZIONI ALLE PREVISIONI FINANZIARIE

Stato di accertamento e di riscossione delle entrate  
Analisi della spesa

ELENCO ANALITICO DELLE QUOTE VINCOLATE E ACCANTONATE DEL RISULTATO DI AMMINISTRAZIONE

RAGIONI PERSISTENZA DEI RESIDUI ATTIVI E PASSIVI

Residui attivi  
Motivazioni della persistenza  
Residui passivi  
Motivazioni della persistenza

MOVIMENTAZIONE DEI CAPITOLI DI ENTRATA E DI SPESA RIGUARDANTI L'ANTICIPAZIONE

DIRITTI REALI DI GODIMENTO E LA LORO ILLUSTRAZIONE

ELENCO DEI PROPRI ENTI E ORGANISMI STRUMENTALI

ELENCO DELLE PARTECIPAZIONI DIRETTE POSSEDUTE CON L'INDICAZIONE DELLA RELATIVA QUOTA PERCENTUALE

ESITO DELLA VERIFICA DEI CREDITI E DEBITI RECIPROCI CON I PROPRI ENTI STRUMENTALI E LE SOCIETÀ CONTROLLATE E PARTECIPATE

ONERI E IMPEGNI SOSTENUTI DERIVANTI DA CONTRATTI RELATIVI A STRUMENTI FINANZIARI DERIVATI O DA CONTRATTI DI FINANZIAMENTO CHE INCLUDONO UNA COMPONENTE DERIVATA

GARANZIE PRINCIPALI O SUSSIDIARIE PRESTATE DALL'ENTE A FAVORE DI ENTI E DI ALTRI SOGGETTI

ELENCO DESCRITTIVO DEI BENI APPARTENENTI AL PATRIMONIO IMMOBILIARE

ELEMENTI RICHIESTI DALL'ARTICOLO 2427 E DAGLI ARTICOLI DEL CODICE CIVILE, NONCHÉ DALLE NORME DI LEGGE E DAI DOCUMENTI SUI PRINCIPI CONTABILI APPLICABILI  
ALTRE INFORMAZIONI

Gestione di cassa  
Conto economico  
Stato patrimoniale

CONCLUSIONI

## INTRODUZIONE GENERALE

### RELAZIONE SUL RENDICONTO 2021

La relazione sulla gestione è un documento illustrativo della gestione dell'ente, nonché dei fatti di rilievo verificatisi dopo la chiusura dell'esercizio; essa contiene le informazioni utili per una migliore comprensione dei dati contabili, ed è predisposto secondo le modalità previste dall'art. 11, comma 6, del D.Lgs. n. 118/2011.

La presente relazione esprime le valutazioni di efficacia dell'azione condotta sulla base dei risultati conseguiti in rapporto ai programmi ed ai costi sostenuti, agevolando la presentazione e l'approfondimento del rendiconto dell'attività svolta nel corso dell'esercizio all'assemblea consiliare. Si tratta comunque di un documento previsto dalla legge, come prescrive l'articolo 151 e 231 del D.Lgs. 267 del 2000, attraverso il quale "l'organo esecutivo dell'ente esprime le valutazioni di efficacia dell'azione condotta sulla base dei risultati conseguiti in rapporto ai programmi ed ai costi sostenuti. Evidenzia i criteri di valutazione del patrimonio e delle componenti economiche. Analizza gli scostamenti principali intervenuti rispetto alle previsioni, motivando le cause che li hanno determinati".

### IL RENDICONTO FINANZIARIO

Il conto del bilancio o rendiconto finanziario è il documento che dimostra i risultati finali della gestione finanziaria in riferimento al fine autorizzatorio della stessa. Evidenzia le spese impegnate, i pagamenti, le entrate accertate e gli incassi in riferimento alle previsioni contenute nel bilancio preventivo, sia per la gestione competenza sia per la gestione residui.

La struttura del conto del bilancio è del tutto conforme a quella del bilancio preventivo e contiene, i seguenti dati:

- La previsione definitiva di competenza
- I residui attivi e passivi che derivano dal rendiconto dell'anno precedente
- Gli accertamenti e gli impegni assunti in conto competenza
- I residui attivi e passivi derivanti dal rendiconto dell'anno precedente riaccertati alla fine dell'esercizio
- Le riscossioni ed i pagamenti divisi nelle gestioni di competenza e residui
- Gli incassi ed i pagamenti effettuati dal tesoriere nel corso dell'esercizio
- I residui attivi e passivi da riportare nel prossimo esercizio divisi nelle gestioni di competenza e residui
- La differenza tra la previsione definitiva e gli accertamenti/impegni assunti in conto competenza
- La differenza tra i residui attivi e passivi derivanti dal rendiconto dell'anno precedente ed i residui attivi e passivi riaccertati alla fine dell'esercizio

I residui passivi da riportare nel prossimo esercizio divisi nelle gestioni di competenza e residui.

Il conto del bilancio si conclude con una serie di quadri riepilogativi riconducibili al quadro riassuntivo di tutta la gestione finanziaria che evidenzia il risultato di amministrazione.

I residui attivi e passivi evidenziati in questo quadro sono stati oggetto di una operazione di riaccertamento da parte dell'ente, consistente nella revisione delle ragioni del mantenimento in tutto od in parte di ciascun residuo.

I residui attivi per i quali è stata accertata la difficile esigibilità sono stati stralciati dal conto del bilancio e conservati nell'apposita voce delle attività patrimoniali "crediti di dubbia esigibilità", dove resteranno fino al compimento dei termini di prescrizione. Sono stati dichiarati "di dubbia esigibilità" i crediti di qualsiasi natura affidati al concessionario in riscossione con ruoli ordinari o coattivi, ed in relazione ai quali il concessionario stesso abbia restituito l'avviso di mora con annotazione d'irreperibilità (o morte e simili) o d'esecuzione forzata insufficiente o totalmente infruttuosa.

Per ciascun residuo passivo sono stati verificati i termini di prescrizione e tutti gli elementi costitutivi dell'obbligazione giuridicamente perfezionata nel tempo, ovvero si è provveduto ad eliminare le partite di residui passivi riportati pur in mancanza di obbligazioni giuridicamente perfezionate o senza riferimento a procedere di gare bandite.

La voce "Pagamenti per azioni esecutive non regolarizzate al 31 dicembre" evidenzia i pignoramenti effettuati presso la tesoreria unica e che non hanno ancora trovato una regolarizzazione nelle scritture contabili dell'ente.

Il risultato di amministrazione tiene conto sia della consistenza di cassa sia dei residui esistenti alla fine dell'esercizio, compresi quelli provenienti da anni precedenti.

Il risultato di gestione fa riferimento, invece, a quella parte della gestione ottenuta considerando solo le operazioni finanziarie relative all'esercizio in corso senza, cioè, esaminare quelle generate da fatti accaduti negli anni precedenti e non ancora conclusi.

Questo valore, se positivo, mette in evidenza la capacità dell'ente di acquisire ricchezza e destinarla a favore della collettività amministrata. Allo stesso modo un risultato negativo porta a concludere che l'ente ha dato vita ad una quantità di spese superiore alle risorse raccolte che, se non adeguatamente compensate dalla gestione dei residui, determina un risultato finanziario negativo. Di conseguenza una attenta gestione dovrebbe dar luogo ad un risultato di pareggio o positivo in grado di dimostrare la capacità dell'ente di acquisire un adeguato flusso di risorse (oltre all'eventuale avanzo di amministrazione applicato) tale da assicurare la copertura finanziaria degli impegni di spesa assunti.

La suddivisione tra gestione corrente ed in c/capitale del risultato di gestione di competenza 2021, integrata con la quota di avanzo dell'esercizio precedente applicata al bilancio, è la seguente:

*In allegato la stampa del conto di bilancio, parte entrate e parte spesa.*

CONTO DEL BILANCIO - GESTIONE DELLE ENTRATE ANNO 2021

TITOLO	DENOMINAZIONE	Residui attivi al 1/1/2021 (RS)		Riscossioni in c/residui (RR)		Riaccontamento residui (R)		Maggiori o minori entrate di competenza =A-CP	Residui attivi da esercizi precedenti (EP=RS-RR+R) Residui attivi da esercizio di competenza (EC=A-RC) Totale residui attivi da riportare (TR=EP+EC)
		Previsioni definitive di competenza (CP)		Riscossioni in c/competenza (RC)		Accertamenti (A)			
		Previsioni definitive di cassa (CS)		Totale riscossioni (TR=RR+RC)		Maggiori o minori entrate di cassa =TR-CS			
	FONDO PLURIENNALE VINCOLATO PER SPESE CORRENTI	CP	114.815,51						
	FONDO PLURIENNALE VINCOLATO PER SPESE IN CONTO CAPITALE	CP	4.426.201,83						
	FONDO PLURIENNALE VINCOLATO PER ATTIVITÀ FINANZIARIE	CP	0,00						
	UTILIZZO AVANZO DI AMMINISTRAZIONE	CP	1.733.260,07						
	-di cui Utilizzo Fondo anticipazioni di liquidità	CP	467.140,51						
TITOLO 1	Entrate correnti di natura tributaria, contributiva e perequativa	RS	3.446.747,61	RR	1.049.477,53	R	-10.008,63	EP	2.387.261,45
		CP	3.889.913,68	RC	2.427.076,56	A	3.882.960,93	EC	1.455.882,27
		CS	6.708.647,29	TR	3.476.556,09	CS	-3.232.091,20	TR	3.843.143,72
TITOLO 2	Trasferimenti correnti	RS	1.012.637,02	RR	472.461,04	R	-22.170,56	EP	518.005,42
		CP	3.411.754,20	RC	1.892.349,16	A	2.860.982,26	EC	968.633,10
		CS	4.424.391,22	TR	2.364.810,20	CS	-2.059.581,02	TR	1.486.638,52
TITOLO 3	Entrate extratributarie	RS	1.557.127,02	RR	568.281,32	R	-32.863,91	EP	955.981,79
		CP	1.275.181,46	RC	625.146,80	A	1.263.490,81	EC	638.344,01
		CS	2.354.012,48	TR	1.193.428,12	CS	-1.160.584,36	TR	1.594.325,80
TITOLO 4	Entrate in conto capitale	RS	4.436.977,41	RR	1.059.368,57	R	3.062,50	EP	3.380.671,34
		CP	7.799.284,32	RC	582.223,04	A	7.387.813,60	EC	6.805.590,56
		CS	12.236.261,73	TR	1.641.591,61	CS	-10.594.670,12	TR	10.186.261,90
TITOLO 5	Entrate da riduzione di attività finanziarie	RS	0,00	RR	0,00	R	0,00	EP	0,00
		CP	0,00	RC	0,00	A	0,00	EC	0,00
		CS	0,00	TR	0,00	CS	0,00	TR	0,00
TITOLO 6	Accensione Prestiti	RS	305.652,72	RR	6.527,00	R	0,00	EP	299.125,72
		CP	683.472,00	RC	0,00	A	683.472,00	EC	683.472,00
		CS	989.124,72	TR	6.527,00	CS	-982.597,72	TR	982.597,72
TITOLO 7	Anticipazioni da istituto tesoriere/cassiere	RS	0,00	RR	0,00	R	0,00	EP	0,00
		CP	3.000.000,00	RC	0,00	A	0,00	EC	0,00
		CS	3.000.000,00	TR	0,00	CS	-3.000.000,00	TR	0,00
TITOLO 9	Entrate per conto terzi e partite di giro	RS	69.368,81	RR	4.217,08	R	-10.492,53	EP	54.659,20
		CP	5.075.000,00	RC	2.633.136,36	A	2.636.172,32	EC	3.035,96
		CS	5.144.368,81	TR	2.637.353,44	CS	-2.507.015,37	TR	57.695,16
	<b>TOTALE TITOLI</b>	RS	10.828.510,59	RR	3.160.332,54	R	-72.473,13	EP	7.595.704,92
		CP	25.134.605,66	RC	8.159.933,92	A	18.714.891,82	EC	10.554.957,90
		CS	34.856.806,25	TR	11.320.266,46	CS	-23.536.539,79	TR	18.150.662,82
	<b>TOTALE GENERALE DELLE ENTRATE</b>	RS	10.828.510,59	RR	3.160.332,54	R	-72.473,13	EP	7.595.704,92
		CP	31.408.893,07	RC	8.159.933,92	A	18.714.891,82	EC	10.554.957,90
		CS	34.856.806,25	TR	11.320.266,46	CS	-23.536.539,79	TR	18.150.662,82

1) Indicare l'importo del fondo pluriennale vincolato risultante dal conto del bilancio dell'anno precedente (spese).

2) Indicare l'importo definitivo dell'utilizzo del risultato di amministrazione.

3) Indicare l'ammontare complessivo derivante dal riaccontamento dei residui (comprende l'importo dei crediti definitivamente cancellati in quanto assolutamente inesigibili, l'importo dei crediti di dubbia e difficile esazione cancellati secondo le modalità previste dal principio applicato della contabilità finanziaria 9.2). La voce comprende inoltre le rettifiche in aumento dei residui attivi effettuate a seguito della riscossione di residui attivi cancellati dalle scritture (ad es. In anni precedenti è stato cancellato un residuo attivo in quanto

- considerato assolutamente inesigibile. In caso di riscossione di tale credito nel corso dell'esercizio cui si riferisce il rendiconto si effettua un riaccertamento dei residui attivi in aumento). Le rettifiche in aumento sono indicate con il segno "+", le rettifiche in riduzione sono indicate con il segno "-".
- 4) Indicare gli accertamenti imputati contabilmente all'esercizio cui il rendiconto si riferisce al netto dei crediti che, in occasione del riaccertamento ordinario dei residui effettuato ai sensi dell'articolo 3, comma 4, risultassero non esigibili e reimputati agli esercizi in cui le obbligazioni risultano esigibili.
  - 5) Le maggiori entrate sono indicate con il segno "+", le minori entrate sono indicate con il segno "-".

# CONTO DEL BILANCIO - RIEPILOGO GENERALE DELLE SPESE ANNO 2021

MISSIONE, PROGRAMMA, TITOLO	DENOMINAZIONE	Residui passivi al 1/1/2021		Pagamenti in c/residui (PR)		Riaccertamento residui (R)		Residui passivi da esercizi precedenti (EP=RS-PR+R)	
		Previsioni definitive di competenza (CP)		Pagamenti in c/competenza (PC)		Impegni (I)		Residui passivi da esercizio di competenza (EC=I-PPV)	
		(CS)	(RS)	(TP=PR+PC)	(R)	(FPV)	(TR=EP+EC)		
<b>DISAVANZO DI AMMINISTRAZIONE</b>		CP		0,00					
<b>DISAVANZO DERIVANTE DA DEBITO AUTORIZZATO E NON CONTRATTO<sup>1)</sup></b>		CP		0,00					
Titolo 1	<b>Spese correnti</b>	RS	1.147.772,22	PR	935.117,86	R	-24.487,71	EP	188.166,65
		CP	9.167.987,44	PC	5.754.386,80	I	7.106.895,32	EC	1.352.528,52
		CS	9.833.758,35	TP	6.689.484,66	FPV	173.789,79	TR	1.540.895,17
Titolo 2	<b>Spese in conto capitale</b>	RS	1.466.995,15	PR	745.602,02	R	0,00	EP	721.393,13
		CP	13.568.117,18	PC	986.103,01	I	2.725.975,55	EC	1.739.872,54
		CS	15.035.112,33	TP	1.731.705,03	FPV	10.157.997,72	TR	2.461.265,67
Titolo 3	<b>Spese per incremento attività finanziarie</b>	RS	0,00	PR	0,00	R	0,00	EP	0,00
		CP	0,00	PC	0,00	I	0,00	EC	0,00
		CS	0,00	TP	0,00	FPV	0,00	TR	0,00
Titolo 4	<b>Rimborso Prestiti</b>	RS	0,00	PR	0,00	R	0,00	EP	0,00
		CP	597.798,45	PC	130.657,94	I	130.657,94	EC	0,00
		CS	597.798,45	TP	130.657,94	FPV	0,00	TR	0,00
Titolo 5	<b>Chiusura Anticipazioni ricevute da Istituto tesoriere/cassiere</b>	RS	0,00	PR	0,00	R	0,00	EP	0,00
		CP	3.000.000,00	PC	0,00	I	0,00	EC	0,00
		CS	3.000.000,00	TP	0,00	FPV	0,00	TR	0,00
Titolo 7	<b>Uscite per conto terzi e partite di giro</b>	RS	282.891,98	PR	23.984,98	R	-243,45	EP	258.663,55
		CP	5.075.000,00	PC	2.623.265,10	I	2.636.172,32	EC	12.907,22
		CS	5.357.891,98	TP	2.647.250,08	FPV	0,00	TR	271.570,77
<b>TOTALE TITOLI</b>		RS	2.897.659,35	PR	1.704.704,86	R	-24.731,16	EP	1.168.223,33
		CP	31.408.883,07	PC	9.494.392,85	I	12.599.701,13	EC	3.105.308,28
		CS	33.824.561,11	TP	11.199.097,71	FPV	10.331.787,51	TR	4.273.531,61
<b>TOTALE GENERALE DELLE SPESE</b>		RS	2.897.659,35	PR	1.704.704,86	R	-24.731,16	EP	1.168.223,33
		CP	31.408.883,07	PC	9.494.392,85	I	12.599.701,13	EC	3.105.308,28
		CS	33.824.561,11	TP	11.199.097,71	FPV	10.331.787,51	TR	4.273.531,61

1) Solo per le Regioni e le Province autonome. L'importo del disavanzo da debito autorizzato e non contratto non è compreso nella voce precedente, concernente il disavanzo di amministrazione.



## CRITERI DI VALUTAZIONE UTILIZZATI

Il rendiconto 2021 è stato redatto rispettando i principi dell'annualità, unità, universalità, integrità, veridicità, attendibilità correttezza, comprensibilità, significatività, rilevanza, flessibilità, congruità, prudenza, coerenza, continuità, costanza, comparabilità, verificabilità, neutralità, pubblicità e dell'equilibrio di bilancio.

Il D.Lgs n. 118/2011, coordinato con il D.Lgs n. 126/2014, ha introdotto un nuovo sistema contabile, cosiddetto armonizzato, avente la finalità di rendere i bilanci degli enti territoriali omogenei fra loro e con quelli della restante Pubblica Amministrazione anche ai fini del consolidamento dei conti pubblici. Con tale impianto normativo sono stati introdotti nuovi principi e strutture contabili e nuovi schemi di rappresentazione dei bilanci, in particolare:

- la tenuta della contabilità finanziaria pubblica sulla base del principio della competenza finanziaria cosiddetta "potenziata";
- l'iscrizione in bilancio del "fondo pluriennale vincolato" costituito da risorse accertate destinate al finanziamento di obbligazioni passive giuridicamente perfezionate ma esigibili in esercizi successivi;
- l'iscrizione in bilancio del "fondo crediti di dubbia e difficile esazione" a tutela delle entrate stanziare (in fase di programmazione) e accertate (in fase di gestione);
- l'introduzione della previsione di cassa sia in entrata che in spesa che costituisce limite ai pagamenti sia per la competenza che per i residui.

## LE PRINCIPALI VOCI DEL CONTO DI BILANCIO (COMPRESA CLASSIFICAZIONE DELLE ENTRATE E DELLE SPESE)

Dal 2015 Regioni ed Enti locali sono stati chiamati all'armonizzazione contabile applicando il D.Lgs 118/2011, seppure con gradualità, essendo la nuova contabilità affiancata alla precedente con finalità conoscitive, come stabilisce il recente D.Lgs 126/2014. È stato un cambiamento molto importante, che si colloca nell'ambito del percorso di attuazione del federalismo fiscale ed è finalizzato - appunto - ad armonizzare il bilancio delle diverse amministrazioni pubbliche, con l'obiettivo di favorire il migliore consolidamento dei conti pubblici nazionali rendendo omogenei i criteri di classificazione delle entrate e delle spese, adottando un'impostazione coerente con le regole di livello europeo.

Ne consegue anche un progressivo e significativo miglioramento della qualità e della trasparenza nella produzione dei dati e delle statistiche di finanza pubblica, nonché una più efficace rappresentazione della situazione economico-finanziaria degli enti della pubblica amministrazione, anche per assicurare la verifica dei vincoli europei. Del resto, proprio la legge 196/2009, recante "La legge di contabilità e finanza pubblica", nella prospettiva di un riordino della contabilità pubblica, ha previsto che "le amministrazioni pubbliche concorrono al perseguimento degli obiettivi di finanza pubblica sulla base dei principi fondamentali dell'armonizzazione dei bilanci pubblici e del coordinamento della finanza pubblica, e ne condividono le conseguenti responsabilità".

Il nuovo ordinamento contabile ha inciso in modo rilevante sulle logiche di contabilizzazione (basti pensare alla nuova "competenza finanziaria potenziata"), sulle classificazioni delle entrate e delle spese, sui principi contabili, sugli schemi di bilancio, sugli strumenti di programmazione nonché sul piano dei conti da utilizzare.

In particolare, la classificazione delle entrate e delle spese è un profilo di estrema importanza nella direzione dell'armonizzazione contabile, essendo strutturata in modo analogo con le altre amministrazioni del settore pubblico e in coerenza con la classificazione COFOG (Classification Of Function Of Government), che costituisce la tassonomia internazionale della spesa pubblica per funzione secondo il Sistema dei Conti Europei SEC95. Quest'ultima è una classificazione delle funzioni di governo, articolata su tre livelli gerarchici (rispettivamente denominati Divisioni, Gruppi e Classi), per consentire, tra l'altro, una valutazione omogenea delle attività delle pubbliche amministrazioni svolte dai diversi paesi appartenenti all'unione europea.

Strettamente correlato alla nuova classificazione adottata dal D.Lgs 118/2011, poi, è il piano dei conti integrato, che specifica ulteriormente l'articolazione, introducendo più livelli di analisi (cinque) che garantiscono un progressivo approfondimento.

Si tratta di un'articolazione rigida (nel sistema attualmente vigente, infatti, l'Ente aveva la possibilità di modulare esclusivamente le "risorse" dell'entrata), che ora diviene integralmente vincolante, non essendo possibile intervenire in alcun modo. È mantenuto, inoltre, (prima del livello gestionale) il medesimo numero di livelli di articolazioni strutturali prima dei capitoli, corrispondenti a tre per le entrate e quattro per le spese, seppure derivanti dall'applicazione di criteri diversi nell'introduzione della tassonomia ora accolta. Ancora, con riferimento alla spesa, è confermata l'impostazione matriciale, che permette di offrire, in modo combinato, una "lettura" legata a diversi punti di vista, corrispondenti sia all'aspetto teleologico (in precedenza le funzioni, ora le missioni e i programmi), sia alla natura dei fattori produttivi acquisiti (in precedenza gli interventi di spesa, ora i macro aggregati).

La strutturazione individuata corrisponde invece a logiche diverse di classificazione delle entrate e delle spese, in quanto l'impostazione accolta è strettamente legata alla tassonomia europea, risultando omogenea per le Regioni e gli Enti locali (precedentemente, invece, il modello accolto era profondamente diverso per le differenti tipologie di ente). Un elemento di forte innovatività, poi, è il livello corrispondente all'unità di voto, con cui è individuato l'aggregato dell'autorizzatorietà del bilancio, in funzione dell'approvazione da parte dell'organo consigliere. In precedenza, la collocazione avveniva al livello analitico degli "interventi" e delle "risorse" mentre, in prospettiva, il livello a cui è legata formalmente la decisione dell'organo di indirizzo è tendenzialmente più aggregato e ampio. Tale scelta ha anche riflessi gestionali, contenendo l'esigenza di adottare variazioni di bilancio in funzione delle necessità sopravvenute nel corso dell'esercizio di riferimento. La nuova classificazione accolta risulta comunque diversa, al fine di superare alcuni limiti della precedente impostazione.

Per quanto riguarda le Entrate analizzando la nuova classificazione definita, strutturalmente simile alla precedente, sulla base della versione aggiornata dell'articolo 165 del D.Lgs. 267/2000 le entrate si suddividono in titoli (fonte di provenienza) e tipologie (natura nell'ambito di ciascuna fonte di provenienza). Ai fini della gestione, quindi nell'ambito del piano esecutivo di gestione, le tipologie, poi, sono suddivise in categorie (oggetto dell'entrata nell'ambito della tipologia di appartenenza), in capitoli ed eventualmente in articoli. È interessante segnalare che, nell'ambito di ciascun categoria, deve essere data separata e distinta evidenza delle eventuali quote di entrata non ricorrente, secondo una logica più volte utilizzata dalla magistratura contabile per effettuare le proprie valutazioni in ordine alla sussistenza degli equilibri di bilancio negli enti analizzati. In proposito, è chiarito che in ogni caso sono da considerarsi non ricorrenti le entrate riguardanti: a) donazioni, sanatorie, abusi edilizi e sanzioni; b) condoni; c) gettiti derivanti dalla lotta all'evasione tributaria; d) entrate per eventi calamitosi; e) alienazione di immobilizzazioni; f) le accensioni di prestiti; g) i contributi agli investimenti, a meno che non siano espressamente definiti "continuativi" dal provvedimento o dalla norma che ne autorizza l'erogazione. Titoli Osservando la classificazione per titoli si nota, al di là delle variazioni di denominazione, come la nuova articolazione (rispetto alla precedente) individui due aggregati in più, attraverso l'ulteriore suddivisione del Titolo IV e del Titolo V. Il precedente titolo IV (relativo alle "Entrate derivanti da alienazioni, da trasferimenti di capitale e da riscossioni di crediti") è, infatti, distinto in "Entrate in conto capitale" e in

"Entrate da riduzione di attività finanziarie", per evidenziare queste ultime, relative per esempio alla dismissione di partecipazioni societarie o alla contabilizzazione dei mutui della Cassa DD.PP. Il precedente titolo V ("Entrate derivanti da accensione di prestiti"), invece, è distinto in "Accensione prestiti" e "Anticipazioni da istituto tesoriere/cassiere", con l'obiettivo di dare migliore evidenza a una posta che non costituisce indebitamento in quanto semplicemente finalizzata a fronteggiare transitorie tensioni di liquidità degli Enti locali. Tipologie È molto importante sottolineare che il livello di articolazione successivo, rappresentato dalle tipologie, costituisce l'unità di voto del Consiglio cui è correlata la funzione autorizzatoria che, conseguentemente, è selezionata a un livello decisamente più aggregato rispetto alla situazione vigente. Nel nuovo modello, le tipologie assumono una configurazione tendenzialmente aggregata, come emerge considerando che, per esempio nell'ambito del Titolo I, le tipologie sono costituite dalle imposte tasse e proventi assimilati, dalle partecipazioni di tributi, dai Fondi perequativi da amministrazioni centrali e dai Fondi perequativi dalla Regione o Provincia autonoma. Categoria A livello gestionale, poi, le categorie articolano ulteriormente le tipologie in modo più analitico, per rappresentare un quadro informativo di maggiore dettaglio; esse, per esempio, sono rappresentate (per la tipologia delle imposte tasse e proventi assimilati) dall'imposta municipale propria, dall'imposta comunale sugli immobili, dall'addizionale comunale Irpef, dall'imposta sulle assicurazioni RC auto. Come anticipato le articolazioni descritte si correlano al piano dei conti integrato, seppure in modo diverso per i primi due titoli rispetto agli altri, considerando che, per questi ultimi, la correlazione è effettuata a un livello tendenzialmente più aggregato.

## PRINCIPALI VARIAZIONI ALLE PREVISIONI FINANZIARIE

### **Stato di accertamento e di riscossione delle entrate**

La capacità di spesa di un ente è strettamente legata alla capacità di entrata, dalla capacità, cioè, di reperire risorse ordinarie e straordinarie da impiegare nel portare a termine i propri programmi di spesa.

Più è alto l'indice di accertamento delle entrate, più l'ente ha la possibilità di finanziare tutti i programmi che intende realizzare; diversamente, un modesto indice di accertamento comporta una contrazione della potestà decisionale che determina la necessità di indicare priorità e, quindi, di soddisfare solo parzialmente gli obiettivi politici.

Altro indice di grande importanza è quello relativo al grado di riscossione delle entrate, che non influisce sull'equilibrio del bilancio ma solo sulla disponibilità di cassa: una bassa percentuale di riscossioni rappresenta una sofferenza del margine di tesoreria e comporta la necessità di rallentare le operazioni di pagamento o, nella peggiore delle ipotesi, la richiesta di una anticipazione di cassa con ulteriori oneri finanziari per l'Ente.

### **Altre informazioni aggiuntive**

*In allegato stampa degli indicatori delle entrate.*

**Piano degli indicatori di bilancio  
Indicatori sintetici  
Rendiconto esercizio 2021**

TIPOLOGIA INDICATORE	DEFINIZIONE	VALORE INDICATORE 2021 (percentuale)
<b>1 Rigidità strutturale di bilancio</b>		
1.1 Incidenza spese rigide (ripiano disavanzo, personale e debito) su entrate correnti	[ripiano disavanzo a carico dell'esercizio + Impegni (Macroaggregati 1.1 "Redditi di lavoro dipendente" + pdc 1.02.01.01.000 "IRAP" - FPV entrata concernente il Macroaggregato 1.1 + FPV personale in uscita 1.1 + 1.7 "Interessi passivi" + Titolo 4 Rimborso prestiti)] / (Accertamenti primi tre titoli Entrate)	<b>36,10 %</b>
<b>2 Entrate correnti</b>		
2.1 Incidenza degli accertamenti di parte corrente sulle previsioni iniziali di parte corrente	Totale accertamenti primi tre titoli di entrata dei primi tre titoli delle Entrate / Stanzamenti iniziali di competenza	<b>95,58 %</b>
2.2 Incidenza degli accertamenti di parte corrente sulle previsioni definitive di parte corrente	Totale accertamenti primi tre titoli di entrata dei primi tre titoli delle Entrate / Stanzamenti definitivi di competenza	<b>93,36 %</b>
2.3 Incidenza degli accertamenti delle entrate proprie sulle previsioni iniziali di parte corrente	Totale accertamenti (pdc E.1.01.00.00.000 "Tributi" - "Compartecipazioni di tributi" E.1.01.04.00.000 + E.3.00.00.00.000 "Entrate extratributarie") / Stanzamenti iniziali di competenza dei primi tre titoli delle Entrate	<b>54,19 %</b>
2.4 Incidenza degli accertamenti delle entrate proprie sulle previsioni definitive di parte corrente	Totale accertamenti (pdc E.1.01.00.00.000 "Tributi" - "Compartecipazioni di tributi" E.1.01.04.00.000 + E.3.00.00.00.000 "Entrate extratributarie") / Stanzamenti definitivi di competenza dei primi tre titoli delle Entrate	<b>52,93 %</b>
2.5 Incidenza degli incassi correnti sulle previsioni iniziali di parte corrente	Totale incassi c/competenza e c/residui dei primi tre titoli di entrata / Stanzamenti iniziali di cassa dei primi tre titoli delle Entrate	<b>52,94 %</b>
2.6 Incidenza degli incassi correnti sulle previsioni definitive di parte corrente	Totale incassi c/competenza e c/residui primi tre titoli di entrata / Stanzamenti definitivi di cassa dei primi tre titoli delle Entrate	<b>52,16 %</b>
2.7 Incidenza degli incassi delle entrate proprie sulle previsioni iniziali di parte corrente	Totale incassi c/competenza e c/residui (pdc E.1.01.00.00.000 "Tributi" - "Compartecipazioni di tributi" E.1.01.04.00.000 + E.3.00.00.00.000 "Entrate extratributarie") / Stanzamenti iniziali di cassa dei primi tre titoli delle Entrate	<b>30,58 %</b>
2.8 Incidenza degli incassi delle entrate proprie sulle previsioni definitive di parte corrente	Totale incassi c/competenza e c/residui (pdc E.1.01.00.00.000 "Tributi" - "Compartecipazioni di tributi" E.1.01.04.00.000 + E.3.00.00.00.000 "Entrate extratributarie") / Stanzamenti definitivi di cassa dei primi tre titoli delle Entrate	<b>30,13 %</b>

<b>3 Anticipazioni dell'Istituto tesoriere</b>			
3.1	Utilizzo medio Anticipazioni di tesoreria	Sommatoria degli utilizzi giornalieri delle anticipazioni nell'esercizio / (365 x max previsto dalla norma)	0,00 %
3.2	Anticipazione chiuse solo contabilmente	Anticipazione di tesoreria all'inizio dell'esercizio successivo / max previsto dalla norma	0,00 %
<b>4 Spese di personale</b>			
4.1	Incidenza della spesa di personale sulla spesa corrente	Impegni (Macroaggregato 1.1 "Redditi di lavoro dipendente" + pdc 1.02.01.01.000 "IRAP" + FPV personale in uscita 1.1 – FPV personale in entrata concernente il Macroaggregato 1.1) / (Impegni Spesa corrente – FCDE corrente + FPV concernente il Macroaggregato 1.1 – FPV di entrata concernente il Macroaggregato 1.1)	39,45 %
4.2	Incidenza del salario accessorio ed incentivante rispetto al totale della spesa di personale Indica il peso delle componenti afferenti la contrattazione decentrata dell'ente rispetto al totale dei redditi da lavoro	Impegni (pdc 1.01.01.004 + 1.01.01.008 "indennità e altri compensi al personale a tempo indeterminato e determinato" + pdc 1.01.01.003 + 1.01.01.007 "straordinario al personale a tempo indeterminato e determinato" + FPV in uscita concernente il Macroaggregato 1.1 – FPV di entrata concernente il Macroaggregato 1.1) / Impegni (Macroaggregato 1.1 "Redditi di lavoro dipendente" + pdc U.1.02.01.01.000 "IRAP" + FPV in uscita concernente il Macroaggregato 1.1 – FPV in entrata concernente il Macroaggregato 1.1)	8,25 %
4.3	Incidenza spesa personale flessibile rispetto al totale della spesa di personale Indica come gli enti soddisfano le proprie esigenze di risorse umane, mixando le varie alternative contrattuali più rigide (personale dipendente) o meno rigide (forme di lavoro flessibile)	Impegni (pdc U.1.03.02.010.000 "Consulenze" + pdc U.1.03.02.12.000 "lavoro flessibile/LSU/Lavoro interinale" + pdc U.1.03.02.11.000 "Prestazioni professionali e specialistiche") / Impegni (Macroaggregato 1.1 "Redditi di lavoro dipendente" + pdc U.1.02.01.01.000 "IRAP" + FPV in uscita concernente il Macroaggregato 1.1 – FPV in entrata concernente il Macroaggregato 1.1)	1,01 %

4.4	Spesa di personale procapite (Indicatore di equilibrio dimensionale in valore assoluto)	Impegni (Macroaggregato 1.1 "Redditi di lavoro dipendente" + pdc 1.02.01.01.000 "IRAP" + FPV personale in uscita 1.1 - FPV personale in entrata concernente il Macroaggregato 1.1) / popolazione residente al 1° gennaio (al 1° gennaio dell'esercizio di riferimento o, se non disponibile, al 1° gennaio dell'ultimo anno disponibile)	319,16
5	<b>Esternalizzazione dei servizi</b>		
5.1	Indicatore di esternalizzazione dei servizi	(pdc U.1.03.02.15.000 "Contratti di servizio pubblico" + pdc U.1.04.03.01.000 "Trasferimenti correnti a imprese controllate" + pdc U.1.04.03.02.000 "Trasferimenti correnti a altre imprese partecipate") / totale spese Titolo I	25,25 %
6	<b>Interessi passivi</b>		
6.1	Incidenza degli interessi passivi sulle entrate correnti	Impegni Macroaggregato 1.7 "Interessi passivi" / Accertamenti primi tre titoli delle Entrate ("Entrate correnti")	1,21 %
6.2	Incidenza degli interessi passivi sulle anticipazioni sul totale della spesa per interessi passivi	Impegni voce del pdc U.1.07.06.04.000 "Interessi passivi su anticipazioni di tesoreria" / Impegni Macroaggregato 1.7 "Interessi passivi"	0,00 %
6.3	Incidenza interessi di mora sul totale della spesa per interessi passivi	Impegni voce del pdc U.1.07.06.02.000 "Interessi di mora" / Impegni Macroaggregato 1.7 "Interessi passivi"	0,00 %
7	<b>Investimenti</b>		
7.1	Incidenza investimenti sul totale della spesa corrente e in conto capitale	Impegni (Macroaggregato 2.2 "Investimenti fissi lordi e acquisto di terreni" + Macroaggregato 2.3 "Contributi agli investimenti") / totale Impegni Tit. I + II	26,00 %
7.2	Investimenti diretti procapite (in valore assoluto)	Impegni per Macroaggregato 2.2 "Investimenti fissi lordi e acquisto di terreni" / popolazione residente al 1° gennaio (al 1° gennaio dell'esercizio di riferimento o, se non disponibile, al 1° gennaio dell'ultimo anno disponibile)	306,34
7.3	Contributi agli investimenti procapite (in valore assoluto)	Impegni per Macroaggregato 2.3 "Contributi agli investimenti" / popolazione residente (al 1° gennaio dell'esercizio di riferimento o, se non disponibile, al 1° gennaio dell'ultimo anno disponibile)	0,00

7.4	Investimenti complessivi procapite (in valore assoluto)	Impegni per Macroaggregati 2.2 "Investimenti fissi lordi e acquisto di terreni" e 2.3 "Contributi agli investimenti" / popolazione residente (al 1° gennaio dell'esercizio di riferimento o, se non disponibile, al 1° gennaio dell'ultimo anno disponibile)	<b>306,34</b>
7.5	Quota investimenti complessivi finanziati dal risparmio corrente	Margine corrente di competenza/[Impegni + relativi FPV (Macroaggregato 2.2 "Investimenti fissi lordi e acquisto di terreni" + Macroaggregato 2.3 "Contributi agli investimenti")](9)	<b>10,71 %</b>
7.6	Quota investimenti complessivi finanziati dal saldo positivo delle partite finanziarie	Saldo positivo delle partite finanziarie / [Impegni + relativi FPV (Macroaggregato 2.2 "Investimenti fissi lordi e acquisto di terreni" + Macroaggregato 2.3 "Contributi agli investimenti")](9)	<b>0,00 %</b>
7.7	Quota investimenti complessivi finanziati da debito	Accertamenti (Titolo 6 "Accensione prestiti" - Categoria 6.02.02 "Anticipazioni" - Categoria 6.03.03 "Accensione prestiti a seguito di escussione di garanzie" - Accensioni di prestiti da rinegoziazioni) / [Impegni + relativi FPV (Macroaggregato 2.2 "Investimenti fissi lordi e acquisto di terreni" + Macroaggregato 2.3 "Contributi agli investimenti")](9)	<b>8,13 %</b>
<b>8 Analisi dei residui</b>			
8.1	Incidenza nuovi residui passivi di parte corrente su stock residui passivi correnti	Totale residui passivi titolo 1 di competenza dell'esercizio / Totale residui passivi titolo 1 al 31 dicembre	<b>87,79 %</b>
8.2	Incidenza nuovi residui passivi in c/capitale su stock residui passivi in conto capitale al 31 dicembre	Totale residui passivi titolo 2 di competenza dell'esercizio/ Totale residui titolo 2 al 31 dicembre	<b>70,69 %</b>
8.3	Incidenza nuovi residui passivi per incremento attività finanziarie su stock residui passivi per incremento attività finanziarie al 31 dicembre	Totale residui passivi titolo 3 di competenza dell'esercizio / Totale residui passivi titolo 3 al 31 dicembre	<b>0,00 %</b>
8.4	Incidenza nuovi residui attivi di parte corrente su stock residui attivi di parte corrente	Totale residui attivi titoli 1,2,3 di competenza dell'esercizio / Totale residui attivi titoli 1, 2 e 3 al 31 dicembre	<b>44,23 %</b>
8.5	Incidenza nuovi residui attivi in c/capitale su stock residui attivi in c/capitale	Totale residui attivi titolo 4 di competenza dell'esercizio / Totale residui attivi titolo 4 al 31 dicembre	<b>66,81 %</b>



	+ Incidenza nuovi residui attivi per riduzione di attività finanziarie su stock residui attivi per riduzione di attività finanziarie	Totale residui attivi titolo 5 di competenza dell'esercizio / Totale residui attivi titolo 5 al 31 dicembre	0,00 %
<b>9) Smaltimento debiti non finanziari</b>			
9.1	Smaltimento debiti commerciali nati nell'esercizio	Pagamenti di competenza (Macroaggregati 1.3 "Acquisto di beni e servizi" + 2.2 "Investimenti fissi lordi e acquisto di terreni") / Impegni di competenza (Macroaggregati 1.3 "Acquisto di beni e servizi" + 2.2 "Investimenti fissi lordi e acquisto di terreni")	61,27 %
9.2	Smaltimento debiti commerciali nati negli esercizi precedenti	Pagamenti c/residui (Macroaggregati 1.3 "Acquisto di beni e servizi" + 2.2 "Investimenti fissi lordi e acquisto di terreni") / stock residui al 1° gennaio (Macroaggregati 1.3 "Acquisto di beni e servizi" + 2.2 "Investimenti fissi lordi e acquisto di terreni")	63,97 %
9.3	Smaltimento debiti verso altre amministrazioni pubbliche nati nell'esercizio	Pagamenti di competenza [Trasferimenti correnti a Amministrazioni Pubbliche (U.1.04.01.00.000) + Trasferimenti di tributi (U.1.05.00.00.000) + Fondi perequativi (U.1.06.00.00.000) + Contributi agli investimenti a Amministrazioni pubbliche (U.2.03.01.00.000) + Altri trasferimenti in conto capitale (U.2.04.01.00.000 + U.2.04.11.00.000 + U.2.04.16.00.000 + U.2.04.21.00.000)] / Impegni di competenza [Trasferimenti correnti a Amministrazioni Pubbliche (U.1.04.01.00.000) + Trasferimenti di tributi (U.1.05.00.00.000) + Fondi perequativi (U.1.06.00.00.000) + Contributi agli investimenti a Amministrazioni pubbliche (U.2.03.01.00.000) + Altri trasferimenti in conto capitale (U.2.04.01.00.000 + U.2.04.11.00.000 + U.2.04.16.00.000 + U.2.04.21.00.000)]	35,10 %

9.4	Smaltimento debiti verso altre amministrazioni pubbliche nati negli esercizi precedenti	Pagamenti in c/residui [Trasferimenti correnti a Amministrazioni Pubbliche (U.1.04.01.00.000) + Trasferimenti di tributi (U.1.05.00.00.000) + Fondi perequativi (U.1.06.00.00.000) + Contributi agli investimenti a Amministrazioni pubbliche (U.2.03.01.00.000) + Altri trasferimenti in conto capitale (U.2.04.01.00.000 + U.2.04.11.00.000 + U.2.04.16.00.000 + U.2.04.21.00.000)] / stock residui al 1° gennaio [Trasferimenti correnti a Amministrazioni Pubbliche (U.1.04.01.00.000) + Trasferimenti di tributi (U.1.05.00.00.000) + Fondi perequativi (U.1.06.00.00.000) + Contributi agli investimenti a Amministrazioni pubbliche (U.2.03.01.00.000) + Altri trasferimenti in conto capitale (U.2.04.01.00.000 + U.2.04.11.00.000 + U.2.04.16.00.000 + U.2.04.21.00.000)]	41,64 %
9.5	Indicatore annuale di tempestività dei pagamenti (di cui al comma 1, dell'articolo 9, DPCM del 22 settembre 2014)	Giorni effettivi intercorrenti tra la data di scadenza della fattura o richiesta equivalente di pagamento e la data di pagamento ai fornitori moltiplicata per l'importo dovuto, rapportata alla somma degli importi pagati nel periodo di riferimento	11,88
<b>10 Debiti finanziari</b>			
10.1	Incidenza estinzioni anticipate debiti finanziari	Impegni per estinzioni anticipate / Debito da finanziamento al 31 dicembre anno precedente (2)	0,00 %
10.2	Incidenza estinzioni ordinarie debiti finanziari	(Totale impegni Titolo 4 della spesa – Impegni estinzioni anticipate) / Debito da finanziamento al 31 dicembre anno precedente (2)	3,79 %

10.3	Sostenibilità debiti finanziari	[Impegni (Totale 1.7 "Interessi passivi" – "Interessi di mora" (U.1.07.06.02.000) – "Interessi per anticipazioni prestiti" (U.1.07.06.04.000) + Titolo 4 della spesa – estinzioni anticipate) – (Accertamenti Entrate categoria E.4.02.06.00.000 "Contributi agli investimenti direttamente destinati al rimborso di prestiti da amministrazioni pubbliche") + Trasferimenti in conto capitale per assunzione di debiti dell'amministrazione da parte di amministrazioni pubbliche (E.4.03.01.00.000) + Trasferimenti in conto capitale da parte di amministrazioni pubbliche per cancellazione di debiti dell'amministrazione (E.4.03.04.00.000)] / Accertamenti titoli 1, 2 e 3	1,24 %
10.4	Indebitamento procapite (in valore assoluto)	Debito di finanziamento al 31/12 (2) / popolazione residente (al 1° gennaio dell'esercizio di riferimento o, se non disponibile, al 1° gennaio dell'ultimo anno disponibile)	397,47
11	<b>Composizione dell'avanzo di amministrazione (4)</b>		
11.1	Incidenza quota libera di parte corrente nell'avanzo	Quota libera di parte corrente dell'avanzo/Avanzo di amministrazione (5)	17,90 %
11.2	Incidenza quota libera in c/capitale nell'avanzo	Quota libera in conto capitale dell'avanzo/Avanzo di amministrazione (6)	6,34 %
11.3	Incidenza quota accantonata nell'avanzo	Quota accantonata dell'avanzo/Avanzo di amministrazione (7)	63,85 %
11.4	Incidenza quota vincolata nell'avanzo	Quota vincolata dell'avanzo/Avanzo di amministrazione (8)	11,91 %
12	<b>Disavanzo di amministrazione</b>		
12.1	Quota disavanzo ripianato nell'esercizio	Disavanzo di amministrazione esercizio precedente – Disavanzo di amministrazione esercizio in corso / Totale Disavanzo esercizio precedente (3)	0,00 %
12.2	Incremento del disavanzo rispetto all'esercizio precedente	Disavanzo di amministrazione esercizio in corso – Disavanzo di amministrazione esercizio precedente / Totale Disavanzo esercizio precedente (3)	0,00 %
12.3	Sostenibilità patrimoniale del disavanzo	Totale disavanzo di amministrazione (3) / Patrimonio netto (1)	0,00 %
12.4	Sostenibilità disavanzo effettivamente a carico dell'esercizio	Disavanzo iscritto in spesa del conto del bilancio / Accertamenti dei titoli 1, 2 e 3 delle entrate	0,00 %
13	<b>Debiti fuori bilancio</b>		
13.1	Debiti riconosciuti e finanziati	Importo Debiti fuori bilancio riconosciuti e finanziati / Totale impegni titolo I e titolo II	0,00 %

13.2	Debiti in corso di riconoscimento	Importo debiti fuori bilancio in corso di riconoscimento/Totale accertamento entrate dei titoli 1, 2 e 3	0,00 %
13.3	Debiti riconosciuti e in corso di finanziamento	importo Debiti fuori bilancio riconosciuti e in corso di finanziamento/Totale accertamento entrate dei titoli 1, 2 e 3	0,00 %
14	Fondo pluriennale vincolato		
14.1	Utilizzo del FPV	(Fondo pluriennale vincolato corrente e capitale iscritto in entrata del bilancio - Quota del fondo pluriennale vincolato corrente e capitale non utilizzata nel corso dell'esercizio e rinvia agli esercizi successivi) / Fondo pluriennale vincolato corrente e capitale iscritto in entrata nel bilancio  (Per il FPV riferirsi ai valori riportati nell'allegato del rendiconto concernente il FPV, totale delle colonne a) e c)	17,52 %
15	Partite di giro e conto terzi		
15.1	Incidenza partite di giro e conto terzi in entrata	Totale accertamenti Entrate per conto terzi e partite di giro / Totale accertamenti primi tre titoli delle entrate  (al netto delle operazioni riguardanti la gestione della cassa vincolata)	19,30 %
15.2	Incidenza partite di giro e conto terzi in uscita	Totale impegni Uscite per conto terzi e partite di giro / Totale impegni del titolo I della spesa  (al netto delle operazioni riguardanti la gestione della cassa vincolata)	21,75 %

- (1) Il Patrimonio Netto è pari alla Lettera A) dello stato patrimoniale passivo. Gli enti locali delle Autonomie speciali che adottano il DLgs 118/2011 e decorrono dal 2016 e gli enti locali con popolazione inferiore a 5.000 abitanti elaborano l'indicatore a decorrere dal 2017.
- (2) Il debito da finanziamento è pari alla Lettera D1 dello stato patrimoniale passivo. Gli enti locali delle Autonomie speciali che adottano il DLgs 118/2011 e decorrono dal 2016 e gli enti locali con popolazione inferiore a 5.000 abitanti elaborano l'indicatore a decorrere dal 2017.
- (3) Indicatore da rappresentare solo in caso di disavanzo di amministrazione. Il disavanzo di amministrazione è pari alla lettera E dell'allegato al rendiconto riguardante il risultato di amministrazione inferiore a 5.000 abitanti elaborano l'indicatore a decorrere dal 2017.
- (4) Da compilare solo se la voce E, dell'allegato al rendiconto concernente il risultato di amministrazione è positivo o pari a 0.
- (5) La quota libera di parte corrente del risultato di amministrazione è pari alla voce E riportata nell'allegato a) al rendiconto. Il risultato di amministrazione è pari alla lettera A del predetto allegato a).
- (6) La quota libera in c/capitale del risultato di amministrazione è pari alla voce D riportata nell'allegato a) al rendiconto. Il risultato di amministrazione è pari alla lettera A del predetto allegato a).
- (7) La quota accantonata del risultato di amministrazione è pari alla voce B riportata nell'allegato a) al rendiconto. Il risultato di amministrazione è pari alla lettera A del predetto allegato a).
- (8) La quota vincolata del risultato di amministrazione è pari alla voce C riportata nell'allegato a) al rendiconto. Il risultato di amministrazione è pari alla lettera A riportata nel predetto allegato a).
- (9) Indicare al numeratore solo la quota del finanziamento destinata alla copertura di investimenti, e al denominatore escludere gli investimenti che, nell'esercizio, sono finanziati dal FPV.

**Piano degli indicatori di bilancio**  
**Indicatori analitici concernenti la composizione delle entrate e l'effettiva capacità di riscossione**  
**Rendiconto esercizio 2021**

Titolo Tipologia	Denominazione	Composizione delle entrate (valori percentuali)				Percentuale riscossione entrate				
		Previsioni iniziali competenza/ totale previsioni iniziali competenza	Previsioni definitive competenza/ totale previsioni definitive competenza	Accertamenti / Totale Accertamenti	% di riscossione prevista nel bilancio di previsione iniziale: Previsioni iniziali cassa / (previsioni iniziali competenza + residui)	% riscossione prevista nelle previsioni definitive: Previsioni definitive cassa / (previsioni definitive competenza + residui)	% riscossione complessiva: (Riscossioni c/comp + Riscossioni c/residui) / (Accertamenti + residui definitivi iniziali)	% di riscossione dei crediti esigibili nell'esercizio: Riscossioni c/comp / Accertamenti di competenza	% di riscossione dei crediti esigibili negli esercizi precedenti: Riscossioni c/residui / residui definitivi iniziali	
<b>TITOLO 1:</b>	<b>Entrate correnti di natura tributaria, contributiva e perequativa</b>									
10101	Tipologia 101: Imposte, tasse e proventi assimilati	16,39	13,06	17,51	90,47	90,61	42,95	56,30	30,12	
10301	Tipologia 301: Fondi perequativi da Amministrazioni Centrali	3,12	2,41	3,24	100,00	100,00	93,61	96,02	57,99	
<b>10000</b>	<b>Totale TITOLO 1:Entrate correnti di natura tributaria, contributiva e perequativa</b>	<b>19,51</b>	<b>15,48</b>	<b>20,75</b>	<b>91,32</b>	<b>91,44</b>	<b>47,43</b>	<b>62,51</b>	<b>30,45</b>	
<b>TITOLO 2:</b>	<b>Trasferimenti correnti</b>									
20101	Tipologia 101: Trasferimenti correnti da Amministrazioni pubbliche	16,93	13,57	15,29	100,00	100,00	61,12	66,14	46,83	
20102	Tipologia 102: Trasferimenti correnti da Famiglie	0,00	0,00	0,00	100,00	100,00	24,62	0,00	24,62	
20103	Tipologia 103: Trasferimenti correnti da Imprese	0,00	0,00	0,00	0,00	0,00	0,00	0,00	0,00	
<b>20000</b>	<b>Totale TITOLO 2:Trasferimenti correnti</b>	<b>16,93</b>	<b>13,57</b>	<b>15,29</b>	<b>100,00</b>	<b>100,00</b>	<b>61,05</b>	<b>66,14</b>	<b>46,66</b>	
<b>TITOLO 3:</b>	<b>Entrate extratributarie</b>									
30100	Tipologia 100: Vendita di beni e servizi e proventi derivanti dalla gestione dei beni	5,36	4,03	5,04	79,58	79,32	37,79	33,53	40,92	
30200	Tipologia 200: Proventi derivanti dall'attività di controllo e repressione delle irregolarità e degli illeciti	0,28	0,22	0,33	97,70	97,70	48,86	85,69	31,30	
30300	Tipologia 300: Interessi attivi	0,02	0,01	0,01	100,00	100,00	100,00	100,00	0,00	
30500	Tipologia 500: Rimborsi e altre entrate correnti	1,03	0,82	1,37	100,00	100,00	63,82	98,83	2,26	
<b>30000</b>	<b>Totale TITOLO 3:Entrate extratributarie</b>	<b>6,69</b>	<b>5,07</b>	<b>6,75</b>	<b>83,25</b>	<b>83,11</b>	<b>42,31</b>	<b>49,48</b>	<b>36,50</b>	
<b>TITOLO 4:</b>	<b>Entrate in conto capitale</b>									
40200	Tipologia 200: Contributi agli investimenti	11,07	30,23	38,70	100,00	100,00	12,90	6,04	24,36	
40300	Tipologia 300: Altri trasferimenti in conto capitale	0,00	0,02	0,02	100,00	100,00	12,57	100,00	0,00	
40400	Tipologia 400: Entrate da alienazione di beni materiali e immateriali	0,51	0,46	0,00	100,00	100,00	4,57	0,00	4,57	
40500	Tipologia 500: Altre entrate in conto capitale	0,35	0,32	0,75	100,00	100,00	99,41	99,81	15,21	
<b>40000</b>	<b>Totale TITOLO 4:Entrate in conto capitale</b>	<b>11,93</b>	<b>31,03</b>	<b>39,48</b>	<b>100,00</b>	<b>100,00</b>	<b>13,88</b>	<b>7,88</b>	<b>23,88</b>	
<b>TITOLO 6:</b>	<b>Accensione Prestiti</b>									
60200	Tipologia 200: Accensione prestiti a breve termine	0,00	0,00	0,00	100,00	100,00	0,00	0,00	0,00	
60300	Tipologia 300: Accensione mutui e altri finanziamenti a medio lungo termine	3,52	2,72	3,65	100,00	100,00	0,75	0,00	3,59	
<b>60000</b>	<b>Totale TITOLO 6:Accensione Prestiti</b>	<b>3,52</b>	<b>2,72</b>	<b>3,65</b>	<b>100,00</b>	<b>100,00</b>	<b>0,66</b>	<b>0,00</b>	<b>2,14</b>	
<b>TITOLO 7:</b>	<b>Anticipazioni da Istituto tesoriere/cassiere</b>									
70100	Tipologia 100: Anticipazioni da Istituto tesoriere/cassiere	15,45	11,94	0,00	100,00	100,00	0,00	0,00	0,00	
<b>70000</b>	<b>Totale TITOLO 7:Anticipazioni da Istituto tesoriere/cassiere</b>	<b>15,45</b>	<b>11,94</b>	<b>0,00</b>	<b>100,00</b>	<b>100,00</b>	<b>0,00</b>	<b>0,00</b>	<b>0,00</b>	
<b>TITOLO 9:</b>	<b>Entrate per conto terzi e partite di giro</b>									
90100	Tipologia 100: Entrate per partite di giro	23,19	18,04	12,08	100,00	100,00	99,87	99,87	91,94	
90200	Tipologia 200: Entrate per conto terzi	2,78	2,15	2,00	100,00	100,00	85,29	99,96	5,13	
<b>90000</b>	<b>Totale TITOLO 9:Entrate per conto terzi e partite di giro</b>	<b>25,97</b>	<b>20,19</b>	<b>14,09</b>	<b>100,00</b>	<b>100,00</b>	<b>97,48</b>	<b>99,88</b>	<b>6,08</b>	
	<b>TOTALE ENTRATE</b>	<b>100,00</b>	<b>100,00</b>	<b>100,00</b>	<b>96,34</b>	<b>96,92</b>	<b>36,32</b>	<b>43,60</b>	<b>29,19</b>	

## **Analisi della spesa**

La parte del bilancio relativa alla spesa è ordinata in missioni programmi titoli e macroaggregati secondo la natura della spesa e la sua destinazione economica.

Riguardo le spese correnti, gli impegni assumiti dipendono quasi sempre dalla capacità dell'ente di acquisire tutti i necessari fattori produttivi per conseguire gli obiettivi prefissati. La valutazione del risultato della gestione riferita a questa componente del bilancio può quindi offrire un valido argomento sulla verifica della concretezza dell'azione amministrativa; comunque, bisogna prestare la dovuta attenzione ad alcune eccezioni: sono, infatti, allocati in tale componente del bilancio alcuni stanziamenti finanziati con entrate a "specificata destinazione", il cui eventuale minore accertamento produce una economia di spesa, e quindi una carenza di impegno solo apparente.

Riguardo le spese in c/capitale, la percentuale di realizzo (impegni) dipende spesso dal verificarsi o meno di fattori esterni: si pensi, ad esempio, ai lavori pubblici da realizzarsi mediante contributi dello Stato, della Regione o della Provincia; la mancata concessione di siffatti contributi determina, sempre in modo apparente, un basso grado di realizzazione degli investimenti rilevato in alcuni programmi. Quindi, in tali casi, per poter esprimere un giudizio di efficacia occorre considerare anche altri elementi.

Infine, sono da considerare le spese per movimenti di fondi che costituiscono l'elemento residuale dell'analisi; esse si compongono di due elementi ben distinti: le anticipazioni di cassa e il rimborso delle quote di capitale per l'ammortamento di mutui; quest'ultima voce non presenta alcun margine di discrezionalità, costituendo la diretta conseguenza di operazioni di indebitamento contratte negli esercizi precedenti, e pertanto essa incide nel risultato del programma solo dal punto di vista finanziario.

## **Altre informazioni aggiuntive**

*In allegato stampa degli indicatori delle spese.*

**Piano degli indicatori di bilancio  
Indicatori analitici concernenti la composizione delle spese per missioni e programmi  
Rendiconto esercizio 2021**

MISSIONI E PROGRAMMI		COMPOSIZIONE DELLE SPESE PER MISSIONI E PROGRAMMI (dati in percentuali)											
		Previsioni iniziali					Previsioni definitive					Dati di rendiconto	
		Incidenza Missioni/Programmi: Previsioni stanziamento totale previsioni missioni	di cui incidenza FPV: Previsioni stanziamento FPV/ Previsione FPV totale	Incidenza Missioni/Programmi: Previsioni stanziamento / totale previsioni missioni	di cui incidenza FPV: Previsione stanziamento FPV/ Previsione FPV totale	Incidenza Missione programma (Impieghi + FPV) / (Totale Impieghi + Totale FPV)	di cui incidenza FPV: FPV / Totale FPV	di cui incidenza economie di spesa: Economie di competenza / Totale economie di competenza					
<b>Missione 1: Servizi istituzionali, generali e di gestione</b>													
1	Organi istituzionali	0,91	0,00	0,66	0,18	0,88	0,18	0,18	0,07	0,07	0,07	0,07	0,07
2	Segreteria generale	3,81	0,00	3,19	0,68	4,17	0,68	0,68	0,55	0,55	0,55	0,55	0,55
3	Gestione economica, finanziaria, programmazione, provveditorato	2,26	0,00	1,96	0,07	2,66	0,07	0,07	0,01	0,01	0,01	0,01	0,01
4	Gestione delle entrate tributarie e servizi fiscali	1,18	0,00	0,92	0,00	1,24	0,00	0,00	0,05	0,05	0,05	0,05	0,05
5	Gestione dei beni demaniali e patrimoniali	0,75	0,00	0,93	0,13	1,17	0,13	0,13	0,28	0,28	0,28	0,28	0,28
6	Ufficio tecnico	2,57	0,00	2,16	0,40	2,90	0,40	0,40	0,17	0,17	0,17	0,17	0,17
7	Elezioni e consultazioni popolari - Anagrafe e stato civile	0,56	0,00	0,50	0,00	0,52	0,00	0,52	0,44	0,44	0,44	0,44	0,44
10	Risorse umane	0,70	0,00	0,62	0,00	0,66	0,00	0,66	0,59	0,59	0,59	0,59	0,59
11	Altri servizi generali	0,59	0,00	0,46	0,00	0,45	0,00	0,45	0,00	0,00	0,00	0,00	0,00
	<b>TOTALE Missione 1: Servizi istituzionali, generali e di gestione</b>	13,35	0,00	11,39	2,05	14,85	2,05	14,85	2,05	2,05	2,05	2,05	2,05
<b>Missione 2: Giustizia</b>													
1	Uffici giudiziari	0,00	0,00	0,00	0,00	0,00	0,00	0,00	0,00	0,00	0,00	0,00	0,00
	<b>TOTALE Missione 2: Giustizia</b>	0,00	0,00	0,00	0,00	0,00	0,00	0,00	0,00	0,00	0,00	0,00	0,00
<b>Missione 3: Ordine pubblico e sicurezza</b>													
1	Polizia locale e amministrativa	1,42	0,00	1,19	0,08	1,60	0,08	1,60	0,08	0,08	0,08	0,08	0,08
2	Sistema integrato di sicurezza urbana	0,00	0,00	0,03	0,00	0,04	0,00	0,04	0,00	0,00	0,00	0,00	0,00
	<b>TOTALE Missione 3: Ordine pubblico e sicurezza</b>	1,42	0,00	1,22	0,08	1,64	0,08	1,64	0,08	0,08	0,08	0,08	0,08
<b>Missione 4: Istruzione e diritto allo studio</b>													
1	Istruzione prescolastica	0,50	0,00	0,32	0,12	0,25	0,12	0,25	0,12	0,12	0,12	0,12	0,12
2	Altri ordini di istruzione	2,29	0,00	1,83	51,06	24,29	51,06	24,29	51,06	51,06	51,06	51,06	51,06
7	Diritto allo studio	1,12	0,00	1,02	0,00	1,24	0,00	1,24	0,00	0,00	0,00	0,00	0,00
	<b>TOTALE Missione 4: Istruzione e diritto allo studio</b>	3,92	0,00	2,08	51,18	25,78	51,18	25,78	51,18	51,18	51,18	51,18	51,18
<b>Missione 5: Tutela e valorizzazione dei beni e attività culturali</b>													
1	Valorizzazione dei beni di interesse storico	0,17	0,00	0,14	0,20	0,19	0,20	0,19	0,20	0,20	0,20	0,20	0,20
2	Attività culturali e interventi diversi nel settore culturale	0,38	0,00	0,54	0,05	0,72	0,05	0,72	0,05	0,05	0,05	0,05	0,05
	<b>TOTALE Missione 5: Tutela e valorizzazione dei beni e attività culturali</b>	0,55	0,00	0,68	0,26	0,91	0,26	0,91	0,26	0,26	0,26	0,26	0,26
<b>Missione 6: Politiche giovanili, sport e tempo libero</b>													
1	Sport e tempo libero	1,04	0,00	0,84	2,14	1,15	2,14	1,15	2,14	2,14	2,14	2,14	2,14
	<b>TOTALE Missione 6: Politiche giovanili, sport e tempo libero</b>	1,04	0,00	0,84	2,14	1,15	2,14	1,15	2,14	2,14	2,14	2,14	2,14
<b>Missione 7: Turismo</b>													
1	Sviluppo e la valorizzazione del turismo	1,43	0,00	1,07	1,45	1,40	1,45	1,40	1,45	1,45	1,45	1,45	1,45
	<b>TOTALE Missione 7: Turismo</b>	1,43	0,00	1,07	1,45	1,40	1,45	1,40	1,45	1,45	1,45	1,45	1,45
<b>Missione 8: Assetto del territorio ed edilizia abitativa</b>													
1	Urbanistica e assetto del territorio	12,46	0,00	10,23	6,07	10,23	6,07	10,23	6,07	6,07	6,07	6,07	6,07
	<b>TOTALE Missione 8: Assetto del territorio ed edilizia abitativa</b>	12,46	0,00	10,23	6,07	10,23	6,07	10,23	6,07	6,07	6,07	6,07	6,07
<b>Missione 9: Sviluppo sostenibile e tutela del territorio e dell'ambiente</b>													
2	Tutela, valorizzazione e recupero ambientale	0,09	0,00	0,08	0,12	0,10	0,12	0,10	0,12	0,12	0,12	0,12	0,12
3	Rifiuti	4,79	0,00	4,04	0,42	5,49	0,42	5,49	0,42	0,42	0,42	0,42	0,42
4	Servizio idrico integrato	5,85	0,00	4,79	2,81	6,17	2,81	6,17	2,81	2,81	2,81	2,81	2,81
5	Area protette, parchi naturali, protezione naturalistica e forestazione	0,20	0,00	0,20	0,01	0,27	0,01	0,27	0,01	0,01	0,01	0,01	0,01
	<b>TOTALE Missione 9: Sviluppo sostenibile e tutela del territorio e dell'ambiente</b>	10,93	0,00	9,10	3,36	12,03	3,36	12,03	3,36	3,36	3,36	3,36	3,36





**Piano degli indicatori di bilancio  
Indicatori concernenti la capacità di pagare spese per missioni e programmi  
Rendiconto esercizio 2021**

MISSIONI E PROGRAMMI		CAPACITÀ DI PAGARE SPESE NEL CORSO DELL'ESERCIZIO 2021 (dati percentuali)					
		Capacità di pagamento nel bilancio di previsione iniziale : Previsioni iniziali cassa / (residui) + previsioni iniziali competenza - FPV)	Capacità di pagamento nelle previsioni definitive: Previsioni definitive cassa / (residui) + previsioni definitive competenza - FPV)	Capacità di pagamenti a consuntivo: (Pagam. c/comp. + Pagam. c/residui) / (Impegni + residui definitivi iniziali)	Capacità di pagamento delle spese nell'esercizio: Pagam. c/comp. / Impegni	Capacità di pagamento delle spese esigibili negli esercizi precedenti: Pagam. c/residui / residui definitivi iniziali)	
Missione 1: Servizi istituzionali, generali e di gestione	1	Organi istituzionali	100,00	108,91	87,74	86,42	97,88
	2	Segreteria generale	100,00	106,84	83,10	85,16	65,25
	3	Gestione economica, finanziaria, programmazione, provveditorato	100,00	100,95	32,66	31,42	38,53
	4	Gestione delle entrate tributarie e servizi fiscali	100,00	100,00	82,17	79,70	89,53
	5	Gestione dei beni demaniali e patrimoniali	100,00	104,42	65,34	63,86	92,91
	6	Ufficio tecnico	100,00	105,75	85,12	86,59	81,01
	7	Elezioni e consultazioni popolari - Anagrafe e stato civile	100,00	98,18	93,56	93,80	89,21
	10	Risorse umane	100,00	128,94	76,53	74,04	87,17
	11	Altri servizi generali	100,00	100,00	100,00	83,09	97,99
		<b>TOTALE Missione 1: Servizi istituzionali, generali e di gestione</b>	100,00	105,07	72,46	72,76	70,67
Missione 2: Giustizia	1	Uffici giudiziari	100,00	100,00	92,84	91,65	100,00
	<b>TOTALE Missione 2: Giustizia</b>	100,00	100,00	92,84	91,65	100,00	
Missione 3: Ordine pubblico e sicurezza	1	Polizia locale e amministrativa	100,00	102,01	92,55	91,73	98,30
	2	Sistema integrato di sicurezza urbana	0,00	100,00	0,00	0,00	0,00
	<b>TOTALE Missione 3: Ordine pubblico e sicurezza</b>	100,00	101,96	90,35	89,26	98,30	
Missione 4: Istruzione e diritto allo studio	1	Istruzione prescolastica	100,00	113,21	91,36	91,05	100,00
	2	Altri ordini di istruzione	100,00	721,38	27,96	15,20	49,10
	7	Diritto allo studio	100,00	100,00	59,95	53,00	100,00
	<b>TOTALE Missione 4: Istruzione e diritto allo studio</b>	100,00	503,23	43,98	37,95	60,46	
Missione 5: Tutela e valorizzazione dei beni e attività culturali	1	Valorizzazione dei beni di interesse storico	100,00	181,21	88,66	100,00	0,00
	2	Attività culturali e interventi diversi nel settore culturale	100,00	103,40	59,63	59,13	100,00
	<b>TOTALE Missione 5: Tutela e valorizzazione dei beni e attività culturali</b>	100,00	113,87	63,63	64,26	40,24	
Missione 6: Politiche giovanili, sport e tempo libero	1	Sport e tempo libero	100,00	137,00	30,30	64,16	27,74
	<b>TOTALE Missione 6: Politiche giovanili, sport e tempo libero</b>	100,00	137,00	30,30	64,16	27,74	
Missione 7: Turismo	1	Sviluppo e la valorizzazione del turismo	100,00	176,02	91,90	91,76	94,24
	<b>TOTALE Missione 7: Turismo</b>	100,00	176,02	91,90	91,76	94,24	
Missione 8: Assetto del territorio ed edilizia abitativa	1	Urbanistica e assetto del territorio	100,00	121,81	34,96	32,98	46,72
	<b>TOTALE Missione 8: Assetto del territorio ed edilizia abitativa</b>	100,00	121,81	34,96	32,98	46,72	
	2	Tutela, valorizzazione e recupero ambientale	100,00	152,26	43,93	64,27	25,85
	3	Rifiuti	100,00	88,78	87,74	99,89	99,89
	4	Servizio idrico integrato	100,00	119,68	80,58	79,50	85,51
	<b>TOTALE Missione 9: Sviluppo sostenibile e tutela del territorio e dell'ambiente</b>	100,00	101,85	85,95	83,32	100,00	
Missione 11: Soccorso civile	1	Sistema di protezione civile	100,00	112,01	84,30	83,68	88,22
	<b>TOTALE Missione 11: Soccorso civile</b>	100,00	100,00	100,00	100,00	0,00	
	<b>TOTALE</b>	100,00	100,00	100,00	100,00	0,00	

Missione 12: Diritti sociali, politiche sociali e famiglia	1	Interventi per l'infanzia e i minori e per asili nido	100,00	100,00	90,81	95,16	33,05
	2	Interventi per la disabilità	100,00	100,00	74,39	79,62	79,62
	3	Interventi per gli anziani	100,00	101,63	86,90	86,69	89,95
	4	Interventi per i soggetti a rischio di esclusione sociale	100,00	100,00	88,95	88,05	99,23
	5	Interventi per le famiglie	100,00	100,00	42,86	0,00	100,00
	6	Interventi per il diritto alla casa	100,00	100,00	0,00	0,00	0,00
	7	Programmazione e governo della rete dei servizi sociosanitari e sociali	100,00	100,00	82,39	81,91	100,00
	9	Servizio necroscopico e cimiteriale	100,00	375,50	87,50	95,18	20,94
	TOTALE Missione 12: Diritti sociali, politiche sociali e famiglia		100,00	142,68	96,42	90,35	72,67
Missione 16: Agricoltura, politiche agroalimentari e pesca	1	Sviluppo del settore agricolo e del sistema agroalimentare	100,00	100,00	92,87	91,71	100,00
	TOTALE Missione 16: Agricoltura, politiche agroalimentari e pesca		100,00	100,00	92,87	91,71	100,00
Missione 17: Energia e diversificazione delle fonti energetiche	1	Fonti energetiche	100,00	748,97	82,22	47,82	95,62
	TOTALE Missione 17: Energia e diversificazione delle fonti energetiche		100,00	748,97	82,22	47,82	95,62
Missione 20: Fondi e accantonamenti	1	Fondo di riserva	136,25	173,62	0,00	0,00	0,00
	2	Fondo crediti di dubbia esigibilità	0,00	0,00	0,00	0,00	0,00
	3	Altri fondi	0,00	0,00	0,00	0,00	0,00
TOTALE Missione 20: Fondi e accantonamenti		17,79	17,25	0,00	0,00	0,00	
Missione 50: Debito pubblico	2	Quota capitale ammortamento mutui e prestiti obbligazionari	100,00	100,00	100,00	100,00	0,00
	TOTALE Missione 50: Debito pubblico		100,00	100,00	100,00	100,00	0,00
Missione 60: Anticipazioni finanziarie	1	Restituzione anticipazione di tesoreria	100,00	100,00	0,00	0,00	0,00
	TOTALE Missione 60: Anticipazioni finanziarie		100,00	100,00	0,00	0,00	0,00
Missione 99: Servizi per conto terzi	1	Servizi per conto terzi e Partite di giro	100,00	100,00	90,69	99,51	8,48
	TOTALE Missione 99: Servizi per conto terzi		100,00	100,00	90,69	99,51	8,48

**ELENCO ANALITICO DELLE RISORSE ACCANTONATE, VINCOLATE E DESTINATE AGLI INVESTIMENTI DEL RISULTATO DI AMMINISTRAZIONE**

Il risultato di amministrazione nell'ultimo triennio ha avuto la seguente evoluzione:

	2018	2019	2020
<b>Risultato di amministrazione (+/-)</b>	3.893.669,86	4.186.160,73	5.095.161,95
<b>Di cui:</b>			
<b>Parte accantonata</b>	0,00	2.712.151,31	3.175.596,84
<b>Parte vincolata</b>	0,00	0,00	486.268,52
<b>Parte destinata a investimenti</b>	0,00	1.330.178,42	1.112.739,43
<b>Parte disponibile (+/-)</b>	3.893.669,86	143.831,00	320.557,16

## ELENCO ANALITICO DELLE QUOTE VINCOLATE E ACCANTONATE DEL RISULTATO DI AMMINISTRAZIONE

Il risultato di amministrazione nell'ultimo triennio ha avuto la seguente evoluzione:

	2019	2020	2021
<b>Risultato di amministrazione (+/-)</b>	4.186.160,73	5.095.161,95	5.371.840,50
<b>Di cui:</b>			
Parte accantonata	2.712.151,31	3.175.596,84	3.430.052,25
Parte vincolata	0	486.268,52	639.820,09
Parte destinata a investimenti	1.330.178,42	1.112.739,43	340.593,10
Parte disponibile (+/-)	.143.831,00	320.557,16	961.375,06

L'avanzo di amministrazione rilevato al 31/12/2020 è stato così utilizzato nel corso dell'esercizio 2021:

	Avanzo vincolato	Avanzo per spese in c/capitale	Fondo svalutazione crediti	Avanzo non vincolato	Totale
<b>Applicazione dell'avanzo del 2021</b>					
Spesa corrente	961.113,74				961.113,74
Spesa corrente a carattere non ripetitivo					
Debiti fuori bilancio					
Estinzione anticipata di prestiti					
Spesa in c/capitale	772.146,33				772.146,33
Altro					
<b>Totale avanzo utilizzato</b>	<b>1.733.260,07</b>				<b>1.733.260,07</b>

*In allegato risultato di amministrazione (prospetto dimostrativo risultato di amministrazione).*

**PROSPETTO DIMOSTRATIVO DEL RISULTATO DI AMMINISTRAZIONE  
ANNO 2021**

		GESTIONE		
		RESIDUI	COMPETENZA	TOTALE
Fondo di cassa al 1° gennaio				1.705.328,05
RISCOSSIONI	(+)	3.160.332,54	8.159.933,92	11.320.266,46
PAGAMENTI	(-)	1.704.704,86	9.494.392,85	11.199.097,71
SALDO DI CASSA AL 31 DICEMBRE	(=)			1.826.496,80
PAGAMENTI per azioni esecutive non regolarizzate al 31 dicembre	(-)			0,00
FONDO DI CASSA AL 31 DICEMBRE	(=)			1.826.496,80
RESIDUI ATTIVI	(+)	7.595.704,92	10.554.957,90	18.150.662,82
<i>di cui derivanti da accertamenti di tributi effettuati sulla base della stima del dipartimento delle finanze</i>				0,00
RESIDUI PASSIVI	(-)	1.168.223,33	3.105.308,28	4.273.531,61
FONDO PLURIENNALE VINCOLATO PER SPESE CORRENTI <sup>(1)</sup>	(-)			173.789,79
FONDO PLURIENNALE VINCOLATO PER SPESE IN C. TO CAPITALE <sup>(1)</sup>	(-)			10.157.997,72
FONDO PLURIENNALE VINCOLATO PER ATTIVITÀ FINANZIARIE <sup>(1)</sup>	(-)			0,00
RISULTATO DI AMMINISTRAZIONE AL 31 DICEMBRE 2021 (A) <sup>(2)</sup>	(=)			5.371.840,50
<b>Composizione del risultato di amministrazione al 31 dicembre 2021</b>				
Parte accantonata <sup>(3)</sup>				2.842.808,47
Fondo crediti di dubbia esazione al 31/12/2021 <sup>(4)</sup>				0,00
Accantonamento residui perenti al 31/12/2021 (solo per le regioni) <sup>(5)</sup>				452.467,72
Fondo anticipazioni liquidità				0,00
Fondo perdite società partecipate				15.000,00
Fondo contenzioso				119.776,06
Altri accantonamenti				3.430.052,25
Parte vincolata				81.103,42
Vincoli derivanti da leggi e dai principi contabili				558.716,67
Vincoli derivanti da trasferimenti				0,00
Vincoli derivanti da contrazione di mutui				0,00
Vincoli formalmente attribuiti dall'ente				0,00
Altri vincoli da specificare				0,00
<b>Totale parte accantonata (B)</b>				<b>3.430.052,25</b>

Totale parte vincolata (C)	639.820,09
Totale parte destinata agli investimenti (D)	340.593,10
Totale parte disponibile (E)=(A)-(B)-(C)-(D)	961.375,06
F) di cui Disavanzo da debito autorizzato e non contratto <sup>(5)</sup>	0,00
Se E è negativo, tale importo è iscritto tra le spese del bilancio di previsione come disavanzo da ripianare <sup>(6)</sup>	

- (1) Indicare l'importo del fondo pluriennale vincolato risultante dal conto del bilancio (in spesa)
- (2) Se negativo, le regioni indicano in nota la quota del disavanzo corrispondente al debito autorizzato e non contratto, distintamente da quella derivante dalla gestione ordinaria.
- (3) Non comprende il fondo pluriennale vincolato.
- (4) Indicare l'importo del Fondo crediti di dubbia esigibilità risultante dall'allegato 8 c)
- (5) Solo per le regioni. Indicare l'importo dell'accantonamento per residui perenti al 31 dicembre 2021
- (6) Solo per le Regioni e le Province autonome. In caso di risultato negativo, le regioni iscrivono nel passivo del bilancio disintimamente il disavanzo di amministrazione da ripianare (lettera E al netto della lettera F) e il disavanzo derivante da debito autorizzato e non contratto (lettera F).

**ELENCO ANALITICO DELLE RISORSE ACCANTONATE NEL RISULTATO DI AMMINISTRAZIONE (\*)**

Capitolo di spesa	Descrizione	Risorse accantonate al 1/1/2021 <sup>1</sup>	Risorse accantonate applicate all'esercizio 2021 (con segno -)	Risorse accantonate stanziata nella spesa del bilancio dell'esercizio 2021	Variazione degli accantonamenti effettuata in sede di rendiconto (con segno +/-)	Risorse accantonate nel risultato di amministrazione al 31/12/2021
		(a)	(b)	(c)	(d)	(e)=(a)+(b)+(c)+(d)
<b>Fondo anticipazioni liquidità</b>						
	FONDO ANTICIPAZIONE DI LIQUIDITA'	467.140,51	-467.140,51	467.140,51	-14.672,79	452.467,72
	<b>Totale Fondo anticipazioni liquidità</b>	<b>467.140,51</b>	<b>-467.140,51</b>	<b>467.140,51</b>	<b>-14.672,79</b>	<b>452.467,72</b>
	Fondo perdite società partecipate					
	<b>Totale Fondo perdite società partecipate</b>	<b>0,00</b>	<b>0,00</b>	<b>0,00</b>	<b>0,00</b>	<b>0,00</b>
<b>Fondo contenzioso</b>						
	FONDO CONTENZIOSO	45.000,00	0,00	101.213,00	-131.213,00	15.000,00
	<b>Totale Fondo contenzioso</b>	<b>45.000,00</b>	<b>0,00</b>	<b>101.213,00</b>	<b>-131.213,00</b>	<b>15.000,00</b>
<b>Fondo crediti di dubbia esigibilità(3)</b>						
354/0	FONDO CREDITI DI DUBBIA ESIGIBILITA'	2.586.666,60	0,00	256.141,87	0,00	2.842.808,47
	<b>Totale Fondo crediti di dubbia esigibilità</b>	<b>2.586.666,60</b>	<b>0,00</b>	<b>256.141,87</b>	<b>0,00</b>	<b>2.842.808,47</b>
<b>Accantonamento residui perenti (solo per le regioni)</b>						
	<b>Totale Accantonamento residui perenti (solo per le regioni)</b>	<b>0,00</b>	<b>0,00</b>	<b>0,00</b>	<b>0,00</b>	<b>0,00</b>
<b>Altri accantonamenti(4)</b>						
	DEPOSITI CAUZIONALI	14.024,73	0,00	0,00	0,00	14.024,73
	ADEGUAMENTO CONTRATTUALE	50.000,00	0,00	40.000,00	0,00	90.000,00
	FONDO FINE MANDATO	12.765,00	-12.765,00	12.765,00	-11.686,46	1.078,54
	Quota FAL liberata nell'esercizio, da iscrivere in Entrata del bilancio 2022	0,00	0,00	0,00	14.672,79	14.672,79
	<b>Totale Altri accantonamenti</b>	<b>76.789,73</b>	<b>-12.765,00</b>	<b>52.765,00</b>	<b>2.986,33</b>	<b>119.776,06</b>
	<b>TOTALE</b>	<b>3.175.596,84</b>	<b>-479.905,51</b>	<b>877.260,38</b>	<b>-142.899,46</b>	<b>3.430.052,25</b>

(\*) Le modalità di compilazione delle singole voci del prospetto sono descritte nel paragrafo 13.7.1 del principio applicato della programmazione.

(1) Indicare, con il segno (+), l'utilizzo dei fondi accantonati attraverso l'applicazione in bilancio della corrispondente quota del risultato di amministrazione.

(2) Indicare con il segno (-) i maggiori accantonamenti nel risultato di amministrazione effettuati in sede di predisposizione del rendiconto, e con il segno (+), le riduzioni degli accantonamenti effettuati in sede di predisposizione del rendiconto.

(3) Con riferimento ai capitoli di bilancio riguardanti il FCDE, devono essere preliminarmente valorizzate le colonne (a) e (b) nelle quali devono essere indicate rispettivamente le quote accantonate nel risultato di amministrazione degli esercizi 2020 e 2021 determinate nel rispetto dei principi contabili. Successivamente sono valorizzati gli importi di cui alla lettera (b), che corrispondono alla quota del risultato di amministrazione applicata al bilancio N per le rispettive quote del FCDE.

Se l'importo della colonna (e) è minore della somma algebrica delle colonne (a) e (b), la differenza è iscritta con il segno (-) nella colonna (d).

Se l'importo della colonna (e) è maggiore della somma algebrica delle colonne (a) e (b), la differenza è iscritta con il segno (+) nella colonna (c) entro il limite dell'importo stanziato in bilancio per il FCDE (previsione definitiva). Se lo stanziamento di bilancio non è capiente, la differenza è iscritta nella colonna (d) con il segno (+).

(4) I fondi di riserva e i fondi speciali non confluiscono nella quota accantonata del risultato di amministrazione.

(5) In caso di revisione della composizione del risultato di amministrazione all'inizio dell'esercizio (vincoli, accantonati e desistati agli investimenti) i dati della colonna 1, possono non corrispondere con i dati dell'ultima colonna del prospetto a/1 del rendiconto dell'esercizio precedente.

**ELENCO ANALITICO DELLE RISORSE VINCOLATE NEL RISULTATO DI AMMINISTRAZIONE (\*)**

Capitolo di entrata	Descrizione	Capitolo di spesa	Descrizione	(a)	(b)	(c)	(d)	(e)	(f)	(g)	Risorse vincolate nel bilancio al 31/12/2021	Risorse vincolate nel risultato di amministrazione al 31/12/2021
				(a)	(b)	(c)	(d)	(e)	(f)	(g)	(h) = (b) + (c) - (e) + (g)	(i) = (a) + (c) - (d) - (e) - (f) + (g)
<b>Vincoli derivanti dalla legge</b>												
101/1	COVID-19 CONTRIBUTO DA PARTE DELLO STATO A SOSTEGNO DEL CONTRASTO ALL'EMERGENZA- FONDO FUNZIONI FONDAMENTALI ( CAP U 1154/1 - 1160/1 )	1160/1	COVID-19 CONTRIBUTO STATO PER PRESTAZIONI DI SERVIZIO A SOSTEGNO DELL'EMERGENZA SOCIALE ( CAP E 101/1 )	0,00	0,00	35.937,42	5.750,00	0,00	0,00	0,00	30.187,42	30.187,42
101/5	COVID-19 FONDO DA PARTE DELLO STATO A SOSTEGNO EMERGENZA ALIMENTARE (CAP U 1171/2)	1171/2	COVID-19 BUONI SPESA CON FINANZIAMENTO DELLA REGIONE A SOSTEGNO DELL'EMERGENZA SOCIALE CAP E 101/5)	0,00	0,00	50.916,00	0,00	0,00	0,00	0,00	50.916,00	50.916,00
<b>Totale vincoli derivanti dalla legge (f1)</b>				<b>0,00</b>	<b>0,00</b>	<b>86.853,42</b>	<b>5.750,00</b>	<b>0,00</b>	<b>0,00</b>	<b>0,00</b>	<b>81.103,42</b>	<b>81.103,42</b>
<b>Vincoli derivanti da trasferimenti</b>												
100/12	TRASFERIMENTO REGIONE IN ATTESA DI DESTINAZIONE (CAP. 198)		TRASFERIMENTO REGIONE IN ATTESA DI DESTINAZIONE	43.111,70	0,00	0,00	0,00	0,00	0,00	0,00	0,00	43.111,70
	FONDO 0/6 TRASFERITO DALLA REGIONE		FONDO 0/6 TRASFERITO DALLA REGIONE	79.300,08	79.300,08	38.051,41	0,00	0,00	0,00	0,00	117.351,49	117.351,49
	fondo funzioni fondamentali		FONDO FUNZIONI FONDAMENTALI	363.856,74	0,00	0,00	0,00	0,00	0,00	0,00	0,00	363.856,74
	CONTRIBUTO SEZIONE PRIMAVERA 2021 (CAP. U. 1344.2)	1344/2	RIMBORSO SOMME PROGETTO PRIMAVERA ( CAP. E 100/12)	0,00	0,00	14.844,44	0,00	0,00	0,00	0,00	14.844,44	14.844,44
195/0	CONTRIBUTO MIUR MISURA 0-6 ( CAP. U. 1340.11 )	1340/11	PRESTAZIONI SERVIZI PROGETTO EDUCATIVO ( CAP. E 195)	0,00	0,00	14.765,59	0,00	0,00	0,00	0,00	14.765,59	14.765,59
196/0	TRASFERIMENTI DELLA REGIONE PER CONTRIBUTI ABBATTIMENTO BARRIERE ARCHITETTONICHE( CAP USCITA 1361/3)	1361/3	CONTRIBUTI DA REGIONE PER ABBATTIMENTO BARRIERE ARCHITETTONICHE (CAP. 198)	0,00	0,00	4.786,71	0,00	0,00	0,00	0,00	4.786,71	4.786,71



Totale vincoli derivanti da trasferimenti (I/2)	486.268,52	79.300,08	72.448,15	0,00	0,00	0,00	0,00	0,00	151.748,23	558.716,67
<b>Vincoli derivanti da finanziamenti</b>										
Totale vincoli derivanti da finanziamenti (I/3)	0,00	0,00	0,00	0,00	0,00	0,00	0,00	0,00	0,00	0,00
<b>Vincoli formalmente attribuiti dall'ente</b>										
Totale vincoli formalmente attribuiti dall'ente (I/4)	0,00	0,00	0,00	0,00	0,00	0,00	0,00	0,00	0,00	0,00
<b>Altri vincoli</b>										
Totale altri vincoli (I/5)	0,00	0,00	0,00	0,00	0,00	0,00	0,00	0,00	0,00	0,00
<b>TOTALE RISORSE VINCOLATE (I=I/1+I/2+I/3+I/4+I/5)</b>	<b>486.268,52</b>	<b>79.300,08</b>	<b>159.301,57</b>	<b>0,00</b>	<b>0,00</b>	<b>0,00</b>	<b>0,00</b>	<b>0,00</b>	<b>232.851,65</b>	<b>639.820,09</b>
Totale quote accantonate riguardanti le risorse vincolate da legge (m/1)									0,00	0,00
Totale quote accantonate riguardanti le risorse vincolate da trasferimenti (m/2)									0,00	0,00
Totale quote accantonate riguardanti le risorse vincolate da finanziamenti (m/3)									0,00	0,00
Totale quote accantonate riguardanti le risorse vincolate dall'ente (m/4)									0,00	0,00
Totale quote accantonate riguardanti le risorse vincolate da altro (m/5)									0,00	0,00
<b>Totale quote accantonate riguardanti le risorse vincolate (m=m/1+m/2+m/3+m/4+m/5)</b>									<b>0,00</b>	<b>0,00</b>
Totale risorse vincolate da legge al netto di quelle che sono state oggetto di accantonamenti (n/1=I/1-m/1)									81.103,42	81.103,42
Totale risorse vincolate da trasferimenti al netto di quelle che sono state oggetto di accantonamenti (n/2=I/2-m/2)									151.748,23	151.748,23
Totale risorse vincolate da finanziamenti al netto di quelle che sono state oggetto di accantonamenti (n/3=I/3-m/3)									0,00	0,00
Totale risorse vincolate dall'Ente al netto di quelle che sono state oggetto di accantonamenti (n/4=I/4-m/4)									0,00	0,00
Totale risorse vincolate da altro al netto di quelle che sono state oggetto di accantonamenti (n/5=I/5-m/5)									0,00	0,00
<b>Totale risorse vincolate al netto di quelle che sono state oggetto di accantonamenti (n=I-m)</b>									<b>232.851,65</b>	<b>639.820,09</b>

(\*) Le modalità di compilazione delle singole voci del prospetto sono descritte nel paragrafo 13.7.2 del principio applicato della programmazione.

(1) In caso di revisione della composizione del risultato di amministrazione all'inizio dell'esercizio (vincolati, accantonati e destinati agli investimenti) i dati della colonna 1 possono non corrispondere con i dati dell'ultima colonna del prospetto a/1 del rendiconto dell'esercizio precedente.

(2) Esclusa la cancellazione di residui attivi non compresi nella quota vincolata del risultato di amministrazione dell'esercizio precedente (ad es. i residui attivi vincolati che hanno finanziato impegni).

**ELENCO ANALITICO DELLE RISORSE DESTINATE AGLI INVESTIMENTI NEL RISULTATO DI AMMINISTRAZIONE (\*)**

Capitolo di entrata	Descrizione	Capitolo di spesa	Descrizione	Risorse destinate agli investimenti al 1/1/2021 <sup>1</sup>	Entrate destinate agli investimenti accertate nell'esercizio 2021	Impegni esercizio 2021 finanziati da entrate destinate nell'esercizio o da quote destinate dal risultato di amministrazione <sup>2</sup>	Fondo pluriennale vincolato al 31/12/2021 finanziato da entrate destinate nell'esercizio o da quote destinate dal risultato di amministrazione	Cancellazione di residui attivi costituiti da risorse destinate agli investimenti <sup>3</sup> o eliminazione della destinazione su quote del risultato di amministrazione (+) e cancellazione di residui passivi finanziati da risorse destinate agli investimenti (-) (gestione dei residui)	Risorse destinate agli investimenti al 31/12/2021
				(a)	(b)	(c)	(d)	(e)	(f)=(a)+(b)-(c)-(d)-(e)
AVANZO DESTINATO AGLI INVESTIMENTI			AVANZO DESTINATO AGLI INVESTIMENTI	1.112.739,43	0,00	772.146,33	0,00	0,00	340.593,10
TOTALE			TOTALE	1.112.739,43	0,00	772.146,33	0,00	0,00	340.593,10
			Totale quote accantonate nel risultato di amministrazione riguardanti le risorse destinate agli investimenti (g)						
			Totale risorse destinate nel risultato di amministrazione al netto di quelle che sono state oggetto di accantonamenti (h = Totale f - g)						0,00
									340.593,10

(\*) Le modalità di compilazione delle singole voci del prospetto sono descritte nel paragrafo 13.7.3 del principio applicato della programmazione.

(1) In caso di revisione della composizione del risultato di amministrazione all'inizio dell'esercizio (vincolati, accantonati e destinati agli investimenti) i dati della colonna 1 possono non corrispondere con i dati dell'ultima colonna del prospetto a/1 del rendiconto dell'esercizio precedente.

(2) Comprende le eventuali cancellazioni di impegni imputati all'esercizio N, finanziati dal fondo pluriennale vincolato costituito da risorse destinate agli investimenti, non reimpegnate nell'esercizio N, se la cancellazione è effettuata dopo l'approvazione del rendiconto dell'esercizio precedente.

(3) Esclusa la cancellazione di residui attivi non compresa nella quota di amministrazione dell'esercizio precedente destinata agli investimenti (ad es. i residui attivi destinati agli investimenti che hanno finanziato impegni).

Conciliazione tra risultato della gestione di competenza e il risultato di amministrazione

<b>RISCONTRO RISULTATI DELLA GESTIONE</b>	
<b>Gestione di competenza</b>	<b>2021</b>
Accertamenti	18.714.891,82
Impegni	12.599.701,13
<b>SALDO GESTIONE COMPETENZA</b>	<b>6.115.190,69</b>
Fondo pluriennale vincolato iscritto in entrata	4.541.017,34
Fondo pluriennale vincolato di spesa	10.331.787,51
<b>SALDO FPV</b>	<b>-5.790.770,17</b>
<b>Gestione dei residui</b>	
Maggiori residui attivi riaccertati (+)	3.754,31
Minori residui attivi riaccertati (-)	76.227,44
Minori residui passivi riaccertati (+)	24.731,16
<b>SALDO GESTIONE RESIDUI</b>	<b>-47.741,97</b>
Riepilogo	
<b>SALDO GESTIONE COMPETENZA</b>	<b>6.115.190,69</b>
<b>SALDO FPV</b>	<b>-5.790.770,17</b>
<b>SALDO GESTIONE RESIDUI</b>	<b>-47.741,97</b>
AVANZO ESERCIZI PRECEDENTI APPLICATO	1.733.260,07
AVANZO ESERCIZI PRECEDENTI NON APPLICATO	3.361.901,88
<b>RISULTATO DI AMMINISTRAZIONE AL 31/12/2021</b>	<b>5.371.840,50</b>

## RAGIONI PERSISTENZA DEI RESIDUI ATTIVI E PASSIVI

Residui attivi

	2016 e precedenti	2017	2018	2019	2020	2021	Totale
Titolo 1 - Entrate correnti di natura tributaria, contributiva e perequativa	879.121,40	299.237,47	270.785,24	377.053,53	561.063,81	1.455.882,27	3.843.143,72
Titolo 2 - Trasferimenti correnti	8.488,53	206,40	81.617,01	26.068,93	401.624,55	968.633,10	1.486.638,52
Titolo 3 - Entrate extratributarie	517.773,96	47.930,67	131.704,65	88.799,90	169.772,61	638.344,01	1.594.325,80
Titolo 4 - Entrate in conto capitale	2.000,00	87.946,88	11.370,50	538.284,73	2.741.069,23	6.805.590,56	10.186.261,90
Titolo 6 - Accensione Prestiti	175.395,88	0,00	0,00	123.729,84	0,00	683.472,00	982.597,72
Titolo 9 - Entrate per conto terzi e partite di giro	24.603,64	4.000,00	0,00	1.091,35	24.964,21	3.035,96	57.695,16
<b>Totale</b>	<b>1.607.383,41</b>	<b>439.321,42</b>	<b>495.477,40</b>	<b>1.155.028,28</b>	<b>3.898.494,41</b>	<b>10.554.957,90</b>	<b>18.150.662,82</b>

## RAGIONI PERSISTENZA DEI RESIDUI ATTIVI E PASSIVI

Residui attivi

### **Motivazioni della persistenza**

I residui attivi con anzianità superiore a 5 anni sono stati mantenuti in quanto l'ufficio tributi ha attivato tutte le misure necessarie per evitare la prescrizione del credito.

*In allegato l'elenco dei residui passivi divisi per anno.*

**RAGIONI PERSISTENZA DEI RESIDUI ATTIVI E PASSIVI**

Residui passivi

	2016 e precedenti	2017	2018	2019	2020	2021	Totale
Titolo 1	62.626,00	23.856,74	10.634,44	17.522,71	73.526,76	1.352.528,52	1.540.695,17
Titolo 2	25.762,73	0,00	5.723,55	77.562,58	612.344,27	1.739.872,54	2.461.265,67
Titolo 7	250.953,87	551,65	154,95	3.699,78	3.303,30	12.907,22	271.570,77
<b>Totale</b>	<b>339.342,60</b>	<b>24.408,39</b>	<b>16.512,94</b>	<b>98.785,07</b>	<b>689.174,33</b>	<b>3.105.308,28</b>	<b>4.273.531,61</b>

**Residui passivi**

**Motivazioni della persistenza**

**I residui passivi sono stati mantenuti a seguito comunicazione da parte del responsabile competente.**

*In allegato l'elenco dei residui passivi divisi per anno.*





## DIRITTI REALI DI GODIMENTO E LA LORO ILLUSTRAZIONE

Riportare il dettaglio dei diritti reali di godimento

gli immobili sono quelli risultanti dall'ultimo inventario dell'ente giusta delibera di giunta comunale n. 34 del 24/03/2016

CASERMA CARABINIERI VIALE M. GIARDINO  
CIRCOLO RINASCITA VIA MUNICIPIO 1-3 E 5

€ 21.071,45  
€ 1.500,00

**ELENCO DEI PROPRIENTI E ORGANISMI STRUMENTALI**

Non si rilevano organismi strumentali.

ELENCO DELLE PARTECIPAZIONI DIRETTE POSSEDUTE CON L'INDICAZIONE DELLA RELATIVA QUOTA PERCENTUALE

<b>Ragione sociale della società</b>	<b>Percentuale di partecipazione</b>
A.T.O. Sr 1 S.p.A. (In liquidazione)	2,72%
A.T.O. Idrico 8 (In liquidazione)	1,72%
Gal Val D'anapo- Società consortile)	1,22%
Gal Natiblei- Società consortile)	1,72%
SRR A.T.O. – Siracusa (Società consortile)	2,12%
A.T.O. territoriale idrica	2,23%

## ESITO DELLA VERIFICA DEI CREDITI E DEBITI RECIPROCI CON I PROPRI ENTI STRUMENTALI E LE SOCIETA' CONTROLLATE E PARTE

Indicare l'esito della verifica dei crediti e debiti reciproci con i propri enti strumentali e le società controllate e/o partecipate

Con note protocollo n. 9212/9213/9214/9215/9216 e 9217 del 28/06/2022 questo Ente ha richiesto alle Società partecipate di trasmettere l'elenco analitico dei debiti e dei crediti reciproci risultanti dalla loro contabilità generale alla data del 31/12/2021. La società che ha fatto pervenire comunicazioni in merito è:

-Gal Natiblei in risposta al prot. 9214 del 28/06/2022 con prot. 156 del 04/07/2022 la situazione contabile pari a 0

-Si allega alla relazione nota informativa asseverata dal Collegio dei Revisori dell'ente.

**ONERI E IMPEGNI SOSTENUTI DERIVANTI DA CONTRATTI RELATIVI A STRUMENTI FINANZIARI DERIVATI O DA CONTRATTI DI FINANZIAMENTO CHE INCLUDONO UNA COMPONENTE DERIVATA**

Non si rilevano contratti relativi a strumenti finanziari derivati.

**GARANZIE PRINCIPALI O SUSSIDIARIE PRESTATE DALL'ENTE A FAVORE DI ENTI E DI ALTRI SOGGETTI**

L'ente non ha prestato garanzie a favore di altri enti o altri soggetti.

**ELENCO DESCRITTIVO DEI BENI APPARTENENTI AL PATRIMONIO IMMOBILIARE**

E' possibile allegare l'elenco dei beni immobili (quindi modelli A, B e C) stampabili dalla procedura Inventario Beni.

"AMMINISTRAZIONE TRASPARENTE" **PATRIMONIO IMMOBILIARE DELL'ENTE** (Art. 30 del D. Lgvo n. 33/2013)

N	IMMOBILI	F.	P.lla	Sub	UBICAZIONE	Class.	Cons.	Rendita	Titolo	Utilizzo	Tipologia	Epoca Costruz.
1	Casa Comunale V.le M. Giardino	26	581	1	Viale M. Giardino	B/4	6367	4.274,74	Proprietà	Proprio	Edificio	2000
2	Casa Comunale V.le M. Giardino (Rimesse)	26	581	2	Viale M. Giardino	C/6	145	336,99	Proprietà	Proprio	Edificio	2000
2	Comune di Via Municipio	68	7001	2/3	Via Municipio 1-3-5	B/4	1747	1172,92	Proprietà	Proprio	Edificio	1750
	Locali (Circolo Rinascita)	68	7001	1	Corso Umberto I	C/1	123	2.197,94	Proprietà	Proprio	Edificio	1750
3	Locali Ex Cine Impero	68	6738	1-2	Via Resistenza 26-28	D/3		996,76	Proprietà	Proprio	Edificio	1750
4	Locali ex Carcere Via S. Francesco	68	6737	2-5	Via S. Francesco 115 P.T.	C/2	66	170,43	Proprietà	Proprio	Edificio	1750
5	Centro Sociale Giovanile *	26	942		Via Aldo Moro T. 1	B/5	2797	1733,44	Proprietà	Proprio	Edificio	2002
6	Centro Turistico *	13	300	E/3	Viale M. Giardino			697,22	Comodato	Proprio	Edificio	2005
7	Villa Comunale	68	4702	Ente Urban	Via A. Gurciullo		4840		Proprietà	Proprio	Giardino Pubblico	1900
8	Piscina comunale *	26	610	Ente Urban	Contrada Lago		6785		Proprietà	Proprio	Edificio	1980
9	Palestra comunale	26	616	Ente Urban	Contrada Lago	D/6		13.128	Proprietà	Proprio	Edificio	1980
10	Centro Diurno Anziani	68	5009		Via C. Battisti	D/2		7.680	Proprietà	Proprio	Edificio	1985
11	Caserma Carabinieri	26	605		Viale M. giardino	B1	4077	2.316,14	Proprietà	Affitto	Edificio	1990
12	Cine Italia	68	6874	1	P.zza M. Josè	D1		6166,33	Proprietà	Proprio	Edificio	1940
13	Asilo Nido	26	63N8		Viale M. Giardino	B5	1522	950,08	Proprietà	Proprio	Edificio	1975

14	Scuola Materna	26	763	2	Viale M. Giardino	B5	2432	1507,33	Proprietà	Proprio	Edificio	1980
15	Chiesa San Giuseppe	26	902	1	Via A. Moro	E7		9.580,00	Proprietà	Convenzione	Edificio	1995
16	Scuola Materna	25	702		Via Pantalica	B5	5400	3.346,65	Proprietà	Proprio	Edificio	1980
17	Scuola "Columba"	26	623		Via Risorgimento	B/5	9015	9.544,15	Proprietà	Proprio	Edificio	1970
18	Edificio "Specchi"	68	5812	1	Via P. Di Piemonte/Tassoni	B/5	10.301	6.384,03	Proprietà	Proprio	Edificio	1900
19	Ex Mattatoio	7	280		C.da Albinelli P.T.	B/5	3070	1902,63	Proprietà	Proprio	Edificio	1970
20	Ex Pretura oggi Museo	68	1958	2	Corso Umberto I snc	B1	1507	856,13	Proprietà	Proprio	Edificio	1900
21	Locali via Carmine	68	1958	1	Via Carmine 2	B/1	1344	763,53	Proprietà	Proprio	Edificio	1900
22	Locale ex Latteria	68	6945		Via Genova	C/2	53	136,86	Proprietà	Proprio	Edificio	1920
23	Sede Volontari VVF*	4	550	cat. ter.	C.da Castagna		1220		Proprietà	Proprio	Edificio	1970
24	Locali Cimitero	13	A		Via P. Nenni		30.000		Proprietà	Proprio	Area e Uffici	1900
25	C.C.R.	5	337	3	C.da Pennino	D/7		4030	Proprietà	Proprio	Area e Locali	1900
26	Uff. Giudice di Pace	68	1804	44	Via Primo Maggio		213		Proprietà	Comodato	Edificio	1980
27	Eremo S. Sofia a Rassu	36	152		C.da S. Sofia a Rassu	B1	2280	1.295,27	Proprietà	Proprio	Edificio	1850
28	Depuratore	39	603	2	C.da Imprimo	E3		24.800	Proprietà	Proprio	Fabbr.e terreno	1960
29	Vasche Monticelli	26	833	2	C.da Monticelli	E9		1.490,00	Proprietà	Proprio	Fabbr.e terreno	1950

Aggiornato Dicembre 2021

N.B. \* Manufatti catastalmente non regolarizzati.





























Modello	Consistenza iniziale	Variazioni per scorporo	Variazioni	Ammortamento	Consistenza finale
Beni immobili di uso pubblico per natura (Demaniale)	8.822.446,78	0,00	524.242,51	272.942,67	9.073.746,62
Beni immobili di uso pubblico per destinazione (Indispon.)	0,00	0,00	0,00	0,00	0,00
Beni immobili patrimoniali disponibili (Dispon.)	0,00	0,00	0,00	0,00	0,00
<b>TOTALE</b>	<b>8.822.446,78</b>	<b>0,00</b>	<b>524.242,51</b>	<b>272.942,67</b>	<b>9.073.746,62</b>

# ELENCO BENI IMMOBILI (Anno: 2021)

Categ.	Prog.	Attivazione	Descrizione	Tipo	Tipologia	Aggregazione raggruppamento	Costo storico	Consistenza iniziale	Variazioni per scorporo	Variazioni	Ammortam.	Consistenza finale
Indispon.	1	01-01-2007	SCUOLA MEDIA G. M. COLUMBA	Fabbricato	4)Fabbricati (patrimonio indisponibile), (3%) edifici, anche demaniali, compresa manut. straordinaria		0,00	252.085,09	0,00	107.248,48	5.928,76	353.404,81
Indispon.	2	01-01-2008	PALESTRA COMUNALE di C.da Lago	Fabbricato	4)Fabbricati (patrimonio indisponibile), (3%) edifici, anche demaniali, compresa manut. straordinaria		219.336,03	77.807,92	0,00	5.693,69	236,14	83.265,47
Indispon.	3	01-01-2008	PISCINA	Fabbricato	4)Fabbricati (patrimonio indisponibile), (3%) edifici, anche demaniali, compresa manut. straordinaria		214.362,72	90.290,35	0,00	0,00	2.998,58	87.291,77
Indispon.	4	01-01-2008	CCR CONTRADA PENNINO (EX CAMPO FIERA)	Fabbricato	4)Fabbricati (patrimonio indisponibile), (3%) edifici, anche demaniali, compresa manut. straordinaria		208.766,47	213.633,88	0,00	0,00	6.162,57	207.471,31
Indispon.	5	01-01-2008	CHIESA S.GIUSEPPE	Fabbricato	4)Fabbricati (patrimonio indisponibile), (3%) edifici, anche demaniali, compresa manut. straordinaria		23.000,00	7.912,00	0,00	0,00	460,00	7.452,00
Indispon.	6	01-01-2008	CASA COMUNALE DI VIALE M.GIARDINO	Fabbricato	4)Fabbricati (patrimonio indisponibile), (3%) edifici, anche demaniali, compresa manut. straordinaria		1.494.163,88	775.423,69	0,00	129.042,79	28.154,96	876.311,52
Indispon.	7	01-01-2008	CINE TEATRO ITALIA	Fabbricato	4)Fabbricati (patrimonio indisponibile), (3%) edifici, anche demaniali, compresa manut. straordinaria		570.813,50	121.469,88	0,00	0,00	12.099,71	109.370,17
Indispon.	8	01-01-2008	CENTRO SOCIALE GIOVANILE VIA ALDO MORO	Fabbricato	4)Fabbricati (patrimonio indisponibile), (3%) edifici, anche demaniali, compresa manut. straordinaria		394.980,73	102.021,88	0,00	0,00	1.330,65	100.691,23
Indispon.	9	01-01-2008	UFF. COLLOCAMENTO EX CASA FAMIGLIA	Fabbricato	4)Fabbricati (patrimonio indisponibile), (3%) edifici, anche demaniali, compresa manut. straordinaria		421.268,81	29.248,83	0,00	0,00	0,00	29.248,83
Indispon.	10	01-01-2008	SCUOLA MATERNA DI VIALE M.GIARDINO	Fabbricato	4)Fabbricati (patrimonio indisponibile), (3%) edifici, anche demaniali, compresa manut. straordinaria		216.781,30	38.586,06	0,00	30.472,53	994,11	68.064,48
Indispon.	11	01-01-2008	CASA COMUNALE DI VIA MUNICIPIO	Fabbricato	4)Fabbricati (patrimonio indisponibile), (3%) edifici, anche demaniali, compresa manut. straordinaria		1.409.525,48	448.456,61	0,00	17.772,06	23.198,87	443.029,80
Indispon.	12	01-01-2008	CAMPO FIERA	Fabbricato	4)Fabbricati (patrimonio indisponibile), (3%) edifici, anche demaniali, compresa manut. straordinaria		103.291,38	171.220,04	0,00	0,00	3.231,89	167.988,15

Indispon.	13	01-01-2008	DISCARICA	Fabbricato	manut.straordinar 4)Fabbricati (patrimonio indisponibile) , (3%) edifici, anche demaniali, compresa manut.straordinar	154.937,07	788.360,74	0,00	0,00	0,00	12.864,90	775.495,84
Indispon.	14	01-01-2014	FABBRICATO DEPURATORE	Fabbricato	4)Fabbricati (patrimonio indisponibile) , (3%) edifici, anche demaniali, compresa manut.straordinar	0,00	57.495,14	0,00	0,00	0,00	6.400,00	51.095,14
Indispon.	15	01-01-2008	FABBRICATO CAMPO DI CALCIO	Fabbricato	4)Fabbricati (patrimonio indisponibile) , (3%) edifici, anche demaniali, compresa manut.straordinar	77.468,54	181.071,17	0,00	0,00	151.800,12	1.771,00	331.100,29
Indispon.	16	01-01-2014	FABBRICATO CAMPO DI CALCIO	Fabbricato	4)Fabbricati (patrimonio indisponibile) , (3%) edifici, anche demaniali, compresa manut.straordinar	0,00	0,00	0,00	0,00	0,00	0,00	0,00
Indispon.	17	01-01-2008	FABBRICATO VIA RESISTENZA "TEATRO EX CINE IMPERO"	Fabbricato	4)Fabbricati (patrimonio indisponibile) , (3%) edifici, anche demaniali, compresa manut.straordinar	52.330,00	183.607,82	0,00	0,00	1.031,74	4.112,91	180.526,45
Indispon.	18	01-01-2014	FABBRICATO VIA SAN FRANCESCO "EX CARGERE MANDAMENTALE"	Fabbricato	4)Fabbricati (patrimonio indisponibile) , (3%) edifici, anche demaniali, compresa manut.straordinar	0,00	755.440,00	0,00	0,00	1.031,74	16.646,88	749.824,86
Indispon.	19	01-01-2008	FABBRICATO CAMPO DA TENNIS	Fabbricato	1)Beni demaniali (2%) strade, ponti ed altri beni demaniali	43.067,34	8.613,47	0,00	0,00	0,00	0,00	8.613,47
Indispon.	20	01-01-2008	EX MATTATORIO DI CONTRADA ALBINELLI	Fabbricato	4)Fabbricati (patrimonio indisponibile) , (3%) edifici, anche demaniali, compresa manut.straordinar	413.165,52	823.046,27	0,00	0,00	0,00	17.132,31	805.913,96
Indispon.	21	01-01-2008	SCUOLA ELEMENTARE EDIFICIO SPECCHI	Fabbricato	4)Fabbricati (patrimonio indisponibile) , (3%) edifici, anche demaniali, compresa manut.straordinar	618.200,70	556.560,64	0,00	0,00	19.517,79	8.815,50	567.262,93
Indispon.	22	01-01-2008	SCUOLA MATERNA VIA PANTALICA	Fabbricato	4)Fabbricati (patrimonio indisponibile) , (3%) edifici, anche demaniali, compresa manut.straordinar	323.205,33	650.700,31	0,00	0,00	23.337,59	12.239,43	661.798,47
Indispon.	23	01-01-2008	ASILO NIDO L'AQUILONE	Fabbricato	4)Fabbricati (patrimonio indisponibile) , (3%) edifici, anche demaniali, compresa manut.straordinar	58.648,12	8.040,06	0,00	0,00	17.680,00	206,41	25.513,65
Indispon.	24	01-01-2008	FABBRICATO VIA I MAGGIO (EX UFFICIO TECNICO)	Fabbricato	4)Fabbricati (patrimonio indisponibile) , (3%) edifici, anche demaniali, compresa manut.straordinar	49.197,73	12.438,70	0,00	0,00	0,00	203,66	12.235,04
Indispon.	25	01-01-2008	TERRENI	Terreno	3)Terreni (patrimonio disponibile) , (0%) nessun ammortamento	63.416,25	34.434,51	0,00	0,00	0,00	0,00	34.434,51
Indispon.	26	22-10-2019	RIMESSE DELLA CASA COMUNALE	Fabbricato	4)Fabbricati (patrimonio	0,00	0,00	0,00	0,00	4.953,20	42,21	4.910,99

Indispon.	27	22-10-2019	PALAZZO COMUNALE STORICO P. T. (EX E.C.A.)	Fabbricato	indisponibile) , (3%) edifici, anche demanziali, compresa manut.straordinar	0,00	0,00	0,00	0,00	0,00	0,00	0,00
Indispon.	28	22-10-2019	TERRENO DI VIA ALDO MORO	Terreno	(patrimonio indisponibile) , (3%) edifici, anche demanziali, compresa manut.straordinar	0,00	20.419,16	0,00	0,00	42,13	20.377,03	0,00
Indispon.	29	31-12-2019	CHIESA DI SANTA SOFIA FUORI LE MURA	Fabbricato	nessun ammortamento	0,00	0,00	0,00	0,00	0,00	0,00	0,00
Indispon.	30	31-12-2019	AREA CONTRADA MILISCANI	Terreno	(patrimonio indisponibile) , (3%) edifici, anche demanziali, compresa manut.straordinar	0,00	0,00	0,00	0,00	0,00	0,00	0,00
Indispon.	31	31-12-2019	AREA DI VIA PANTALICA ISOLA ECOLOGICA	Terreno	1)beni demanziali , (2%) strade, ponti ed altri beni demanziali	0,00	0,00	0,00	0,00	0,00	0,00	0,00
Indispon.	32	31-12-2019	TERRENO IN CONTRADA PIANO LARDO	Terreno	3)Terreni (patrimonio disponibile) , (0%) nessun ammortamento	55.312,01	66.762,01	0,00	359.538,43	600,00	425.700,44	0,00
Indispon.	33	31-12-2019	BENI IMMOBILI IN GENERALE DI PROPRIETA' DEL COMUNE	Fabbricato	4)Fabbricati (patrimonio indisponibile) , (3%) edifici, anche demanziali, compresa manut.straordinar	5.535,94	87.362,79	0,00	2.500,00	1.826,27	88.036,52	0,00



Modello	Consistenza Iniziale	Variazioni per scorporo	Variazioni	Ammortamento	Consistenza finale
Beni immobili di uso pubblico per natura (Demanziali)	0,00	0,00	0,00	0,00	0,00
Beni immobili di uso pubblico per destinazione (Indispon.)	6.572.508,82	0,00	871.620,16	167.899,85	7.276.429,13
Beni immobili patrimoniali disponibili (Dispon.)	0,00	0,00	0,00	0,00	0,00
<b>TOTALE</b>	<b>6.572.508,82</b>	<b>0,00</b>	<b>871.620,16</b>	<b>167.899,85</b>	<b>7.276.429,13</b>

# ELENCO BENI IMMOBILI (Anno: 2021)

Categ.	Prog.	Attivazione	Descrizione	Tipo	Tipologia	Aggregazione raggruppamento	Costo storico	Consistenza iniziale	Variazioni per scorporo	Variazioni	Ammortam.	Consistenza finale
Dispon.	1	01-01-2008	CENTRO DIURNO ANZIANI	Fabbricato	5-Fabbricati (patrimonio disponibile) , (3%) edifici, anche demaniali, compresa manut.straordinaria		155.031,22	65.392,64	0,00	72.438,50	413,73	137.417,41
Dispon.	2	01-01-2008	CASERMA DEI VOLONTARI VIGILI DEL FUOCO - ( EX CENTRO A.I.A.S.)	Fabbricato	5-Fabbricati (patrimonio disponibile) , (3%) edifici, anche demaniali, compresa manut.straordinaria		89.206,78	23.769,81	0,00	36.309,86	1.988,39	58.091,28
Dispon.	3	01-01-2009	MUSEO DEL MEDIOEVO - EX PRETURA	Fabbricato	5-Fabbricati (patrimonio disponibile) , (3%) edifici, anche demaniali, compresa manut.straordinaria		0,00	409,92	0,00	23.255,25	20,44	23.644,73
Dispon.	4	01-01-2014	FABBRICATO DEPOSITO DI VIA GENOVA ( EX LATTERIA)	Fabbricato	5-Fabbricati (patrimonio disponibile) , (3%) edifici, anche demaniali, compresa manut.straordinaria		0,00	0,00	0,00	0,00	0,00	0,00
Dispon.	6	01-01-2008	CASERMA CARABINIERI	Fabbricato	5-Fabbricati (patrimonio disponibile) , (3%) edifici, anche demaniali, compresa manut.straordinaria		269.872,72	942.011,63	0,00	26.183,00	20.932,77	947.261,86
Dispon.	7	31-12-2011	TIRO A PIATTELLO	Altro imm.	CONTO DEL PATRIMONIO - ATTIVO Percentuale a zero Universalita di beni		113.620,52	106.803,30	0,00	0,00	0,00	106.803,30
Dispon.	9	31-12-2016	AGGIORNAMENTO VALORE FINALE 2016	Altro imm.			176.937,34	0,00	0,00	0,00	0,00	0,00

Modello	Consistenza iniziale	Variazioni per scorporo	Variazioni	Ammortamento	Consistenza finale
Beni immobili di uso pubblico per natura (Demaniale)	0,00	0,00	0,00	0,00	0,00
Beni immobili di uso pubblico per destinazione (Indispon.)	0,00	0,00	0,00	0,00	0,00
Beni immobili patrimoniali disponibili (Dispon.)	1.138.387,30	0,00	158.186,61	23.355,33	1.273.218,58
<b>TOTALE</b>	<b>1.138.387,30</b>	<b>0,00</b>	<b>158.186,61</b>	<b>23.355,33</b>	<b>1.273.218,58</b>

**ELEMENTI RICHIESTI DALL'ARTICOLO 2427 E DAGLI ARTICOLI DEL CODICE CIVILE, NONCHE' DALLE NORME DI LEGGE E DAI DOCUMENTI SUI PRINCIPI CONTABILI APPLICABILI**

*Altre informazioni richieste dall'articolo 2427 e dagli articoli del codice civile, nonché dalle norme di legge e dai documenti sui principi contabili applicabili.*

## **ALTRE INFORMAZIONI**

### **Gestione di cassa**

Particolare importanza ha assunto in questi ultimi anni il monitoraggio della situazione di cassa.

A tal fine il modello di bilancio proprio della armonizzazione ha introdotto l'obbligo della previsione, oltre che per gli stanziamenti di competenza (somme che si prevede di accertare e di impegnare nell'esercizio), anche degli stanziamenti di cassa (somme che si prevede di riscuotere e di pagare nell'esercizio); correlativamente il rendiconto espone le corrispondenti risultanze sia per la competenza che per la cassa

Il risultato di questa gestione coincide con il fondo di cassa di fine esercizio (o con l'anticipazione di tesoreria nel caso in cui il risultato fosse negativo) e con il conto del tesoriere rimesso nei termini di legge e parificato dall'ente.

*In allegato stampa della situazione di cassa.*

## Situazione di cassa

Situazione di cassa		con vincolo	senza vincolo	totale
Fondo di cassa al 01/01/2021		800.427,98	904.900,07	1.705.328,05
Riscossioni effettuate	competenza	4.612,89	8.155.321,03	8.159.933,92
	residui	358.806,42	2.801.526,12	3.160.332,54
	totali	363.419,31	10.956.847,15	11.320.266,46
Pagamenti effettuati	competenza	363.419,31	9.130.973,54	9.494.392,85
	residui	151.800,12	1.552.904,74	1.704.704,86
	totali	515.219,43	10.683.878,28	11.199.097,71
Fondo di cassa con operazioni emesse		648.627,86	1.177.868,94	1.826.496,80
Provisori non regolarizzati (cante contabili)	entrata	0,00	0,00	0,00
	uscita	0,00	0,00	0,00
FONDO DI CASSA EFFETTIVO al 31/12/2021		648.627,86	1.177.868,94	1.826.496,80

Equilibri di cassa

Riscossioni e pagamenti al 31.12.2021

	+/-	Previsioni definitive**	Competenza	Residui	Totale
Fondo di cassa iniziale (A)		1.705.328,05			1.705.328,05
Entrate titolo 1.00	+	6.708.647,29	2.427.078,56	1.049.477,53	3.476.556,09
di cui per estinzione anticipata di prestiti (*)		0,00	0,00	0,00	0,00
Entrate titolo 2.00	+	4.424.391,22	1.892.349,16	472.461,04	2.364.810,20
di cui per estinzione anticipata di prestiti (*)		0,00	0,00	0,00	0,00
Entrate titolo 3.00	+	2.354.012,48	625.146,80	568.281,32	1.193.428,12
di cui per estinzione anticipata di prestiti (*)		0,00	0,00	0,00	0,00
Entrata Titolo 4.02.06 - Contributi agli investimenti direttamente destinati al rimborso dei prestiti da sa.pp. (B1)	+	221.493,56	127.987,30	93.506,26	221.493,56
<b>Totale entrate B (B=Titoli 1.00, 2.00, 3.00, 4.02.06)</b>	=	<b>13.708.644,55</b>	<b>5.072.561,82</b>	<b>2.183.726,15</b>	<b>7.256.287,97</b>
di cui per estinzione anticipata di prestiti (somma *)		0,00	0,00	0,00	0,00
Spese Titolo 1.00 - Spese correnti	+	9.833.758,35	5.754.366,80	935.117,86	6.689.484,66
Spese Titolo 2.04 - Altri trasferimenti in conto capitale	+	0,00	0,00	0,00	0,00
Spese Titolo 4.00 - Quote di capitale amm.to dei mutui e prestiti obbligazionari	+	597.798,45	130.657,94	0,00	130.657,94
di cui per estinzione anticipata di prestiti		0,00	0,00	0,00	0,00
di cui rimborso anticipazione di liquidità		0,00	0,00	0,00	0,00
<b>Totale Spese C (C=Titoli 1.00, 2.04, 4.00)</b>	=	<b>10.431.556,80</b>	<b>5.885.024,74</b>	<b>935.117,86</b>	<b>6.820.142,60</b>
<b>Differenza D (D=B-C)</b>	=	<b>3.276.987,75</b>	<b>-812.462,92</b>	<b>1.248.608,29</b>	<b>436.145,37</b>
Altre poste differenziali, per eccezioni previste da norme di legge e dai principi contabili che hanno effetto sull'equilibrio					
Entrate di parte capitale destinate a spese correnti (E)	+	0,00	0,00	0,00	0,00
Entrate di parte corrente destinate a spese di investimento (F)	+	0,00	0,00	0,00	0,00
Entrate da accensione di prestiti destinate a estinzione anticipata di prestiti (G)	+	0,00	0,00	0,00	0,00
<b>DIFFERENZA DI PARTE CORRENTE H (H=D+E+F+G)</b>	=	<b>3.276.987,75</b>	<b>-812.462,92</b>	<b>1.248.608,29</b>	<b>436.145,37</b>
Entrate Titolo 4.00 - Entrate in conto capitale	+	12.236.261,73	582.223,04	1.059.368,57	1.641.591,61
Entrate Titolo 5.00 - Entrate da rid. attività finanziarie	+	0,00	0,00	0,00	0,00
Entrate Titolo 6.00 - Accensione prestiti	+	989.124,72	0,00	6.527,00	6.527,00
Entrate Titolo 5.03 - Riscossione di crediti a m/l termine	+	0,00	0,00	0,00	0,00
<b>Totale Entrate Titoli 4.00+5.00+6.00+(F+I)</b>	=	<b>13.225.386,45</b>	<b>582.223,04</b>	<b>1.065.895,57</b>	<b>1.648.118,61</b>
Entrate Titolo 4.02.06 - Contributi agli investimenti direttamente destinati al rimborso dei prestiti da amministrazione pubblica (B1)	+	221.493,56	127.987,30	93.506,26	221.493,56
Entrate Titolo 5.02 - Riscossione di crediti a breve termine	+	0,00	0,00	0,00	0,00
Entrate Titolo 5.03 - Riscossione di crediti a m/l termine	+	0,00	0,00	0,00	0,00
Entrate Titolo 5.04 - Per riduzione di attività finanziarie	+	0,00	0,00	0,00	0,00
<b>Totale Entrate per riscossione di crediti e altre entrate per riduzione di attività finanziarie L1 (L1=Titoli 5.02, 5.03, 5.04)</b>	=	<b>221.493,56</b>	<b>127.987,30</b>	<b>93.506,26</b>	<b>221.493,56</b>
<b>Totale Entrate per riscossione di crediti, contributi agli investimenti e altre entrate per riduzione di attività finanziarie (L=B1+L1)</b>	=	<b>13.003.892,89</b>	<b>454.235,74</b>	<b>972.389,31</b>	<b>1.426.625,05</b>
Spese Titolo 2.00	+	15.035.112,33	986.103,01	745.602,02	1.731.705,03
Spese Titolo 3.01 per acquisizioni attività finanziarie	+	0,00	0,00	0,00	0,00
<b>Totale Spese Titolo 2.00, 3.01 (N)</b>	=	<b>15.035.112,33</b>	<b>986.103,01</b>	<b>745.602,02</b>	<b>1.731.705,03</b>
Spese Titolo 2.04 - Altri trasferimenti in c/capitale (O)	-	0,00	0,00	0,00	0,00
<b>Totale spese di parte capitale P (P=N-O)</b>	=	<b>15.035.112,33</b>	<b>986.103,01</b>	<b>745.602,02</b>	<b>1.731.705,03</b>
<b>DIFFERENZA DI PARTE CAPITALE Q (Q=M-P-E-G)</b>	=	<b>-2.031.219,44</b>	<b>-531.867,27</b>	<b>226.787,29</b>	<b>-305.079,98</b>
Spese Titolo 3.02 per concessione di crediti a breve termine	+	0,00	0,00	0,00	0,00
Spese Titolo 3.03 per concessione di crediti a m/l termine	+	0,00	0,00	0,00	0,00
Spese Titolo 3.04 Altre spese increm. di attività finanz.	+	0,00	0,00	0,00	0,00
<b>Totale spese per concessione di crediti e altre spese per incremento attività finanziarie R (R=Somma titoli 3.02, 3.03, 3.04)</b>	=	<b>0,00</b>	<b>0,00</b>	<b>0,00</b>	<b>0,00</b>
Entrate Titolo 7 (S) - Anticipazioni da tesoriere	+	3.000.000,00	0,00	0,00	3.000,00
Spese Titolo 5 (T) - Chiusura Anticipazioni tesoriere	-	3.000.000,00	0,00	0,00	0,00
Entrate Titolo 9 (U) - Entrate c/ferzi e partite di giro	+	5.144.368,81	2.633.196,36	4.217,08	2.637.353,44
Spese Titolo 7 (V) - Uscite c/ferzi e partite di giro	-	5.357.891,98	2.623.265,10	23.984,98	2.647.250,06
<b>Fondo di cassa finale Z (Z=A+H+Q+L1-R+S-T+U-V)</b>	=	<b>2.737.573,19</b>	<b>-1.334.468,93</b>	<b>1.455.627,68</b>	<b>1.826.496,90</b>

\* Trattasi di quota rimborso annua

\*\* Il totale comprende Competenza+Residui

**VERIFICA EQUILIBRI**  
*(solo per gli Enti Locali)*  
**2021**

EQUILIBRIO ECONOMICO-FINANZIARIO		COMPETENZA 2021 (ACCERTAMENTI E IMPEGNI IMPUTATI ALL'ESERCIZIO)
A) Fondo pluriennale vincolato per spese correnti iscritto in entrata	(+) 114.815,51	114.815,51
AA) Recupero disavanzo di amministrazione esercizio precedente	(-) 0,00	0,00
B) Entrate titoli 1.00 – 2.00 - 3.00 <i>di cui per estinzione anticipata di prestiti</i>	(+) 8.007.433,90	8.007.433,90
C) Entrate Titolo 4.02.06 – Contributi agli investimenti direttamente destinati al rimborso dei prestiti da amministrazioni pubbliche	(+) 127.987,30	127.987,30
D) Spese Titolo 1.00 – Spese correnti <i>di cui spese correnti non ricorrenti finanziate con utilizzo del risultato di amministrazione</i>	(-) 7.106.895,32	7.106.895,32
D1) Fondo pluriennale vincolato di parte corrente (di spesa)	(-) 173.789,79	173.789,79
E) Spese Titolo 2.04 – Altri trasferimenti in conto capitale	(-) 0,00	0,00
E1) Fondo pluriennale vincolato di spesa – Titolo 2.04 Altri trasferimenti in conto capitale	(-) 0,00	0,00
F1) Spese Titolo 4.00 – Quote di capitale amm.to dei mutui e prestiti obbligazionari <i>di cui per estinzione anticipata di prestiti</i>	(-) 130.657,94	130.657,94
F2) Fondo anticipazioni di liquidità	(-) 467.140,51	467.140,51
<b>G) Somma finale (G=A-AA+B+C-D-D1-E-E1-F1-F2)</b>		<b>371.753,15</b>
<b>ALTRE POSTE DIFFERENZIALI, PER ECCEZIONI PREVISTE DA NORME DI LEGGE E DAI PRINCIPI CONTABILI, CHE HANNO EFFETTO SULL'EQUILIBRIO EX ARTICOLO 162, COMMA 6, DEL TESTO UNICO DELLE LEGGI SULL'ORDINAMENTO DEGLI ENTI LOCALI</b>		
H) Utilizzo avanzo di amministrazione per spese correnti e per rimborso prestiti <i>di cui per estinzione anticipata di prestiti</i>	(+) 961.113,74	961.113,74
I) Entrate di parte capitale destinate a spese correnti in base a specifiche disposizioni di legge o dei principi contabili <i>di cui per estinzione anticipata di prestiti</i>	(+) 0,00	0,00
L) Entrate di parte corrente destinate a spese di investimento in base a specifiche disposizioni di legge o dei principi contabili	(-) 10.000,00	10.000,00



(M) Entrate da accensione di prestiti destinate a estinzione anticipata dei prestiti	(+)	0,00
<b>O1) RISULTATO DI COMPETENZA DI PARTE CORRENTE (O1=G+H+I+L+M)</b>		<b>1.322.866,89</b>
- Risorsse accantonate di parte corrente stanziata nel bilancio dell'esercizio 2021	(-)	410.119,87
- Risorsse vincolate di parte corrente nel bilancio	(-)	232.851,65
<b>O2) EQUILIBRIO DI BILANCIO DI PARTE CORRENTE</b>		<b>679.895,37</b>
- Variazioni accantonamenti di parte corrente effettuata in sede di rendiconto (+)/(-)	(-)	-142.899,46
<b>O3) EQUILIBRIO COMPLESSIVO DI PARTE CORRENTE</b>		<b>822.794,83</b>

EQUILIBRIO ECONOMICO-FINANZIARIO		COMPETENZA 2021 (ACCERTAMENTI E IMPEGNI IMPUTATI ALL'ESERCIZIO)
P) Utilizzo avanzo di amministrazione per spese di investimento	(+)	772.146,33
Q) Fondo pluriennale vincolato per spese in conto capitale iscritto in entrata	(+)	4.426.201,83
R) Entrate Titoli 4.00 - 5.00 - 6.00	(+)	8.071.285,60
C) Entrate Titolo 4.02.06 - Contributi agli investimenti direttamente destinati al rimborso dei prestiti da amministrazioni pubbliche	(-)	127.987,30
I) Entrate di parte capitale destinate a spese correnti in base a specifiche disposizioni di legge o dei principi contabili	(-)	0,00
S1) Entrate Titolo 5.02 per Riscossione crediti di breve termine	(-)	0,00
S2) Entrate Titolo 5.03 per Riscossione crediti di medio-lungo termine	(-)	0,00
T) Entrate Titolo 5.04 relative a Altre entrate per riduzione di attività finanziarie	(-)	0,00
L) Entrate di parte corrente destinate a spese di investimento in base a specifiche disposizioni di legge o dei principi contabili	(+)	10.000,00
M) Entrate da accensione di prestiti destinate a estinzione anticipata dei prestiti	(-)	0,00
U) Spese Titolo 2.00 - Spese in conto capitale	(-)	2.725.975,55
U1) Fondo pluriennale vincolato in c/capitale (di spesa)	(-)	10.157.997,72
V) Spese Titolo 3.01 per Acquisizioni di attività finanziarie	(-)	0,00
E) Spese Titolo 2.04 - Trasferimento in conto capitale	(+)	0,00
E1) Fondo pluriennale vincolato di spesa - titolo 2.04 Altri trasferimenti in conto capitale	(+)	0,00
<b>Z1) RISULTATO DI COMPETENZA IN C/CAPITALE (Z1=P+Q+R-C-I-S1-S2-T+L-M-U-U1-V+E)</b>		<b>267.673,19</b>
- Risorse accantonate in c/capitale stanziante nel bilancio dell'esercizio 2021	(-)	0,00
- Risorse vincolate in c/capitale nel bilancio	(-)	0,00
<b>Z2) EQUILIBRIO DI BILANCIO IN C/CAPITALE</b>		<b>267.673,19</b>
- Variazioni accantonamenti in c/capitale effettuata in sede di rendiconto (+)/(-)	(-)	0,00
<b>Z3) EQUILIBRIO COMPLESSIVO IN CAPITALE</b>		<b>267.673,19</b>

EQUILIBRIO ECONOMICO-FINANZIARIO		COMPETENZA 2021 (ACCERTAMENTI E IMPEGNI IMPUTATI ALL'ESERCIZIO)
S1) Entrate Titolo 5.02 per Riscossione crediti di breve termine	(+)	0,00
S2) Entrate Titolo 5.03 per Riscossione crediti di medio-lungo termine	(+)	0,00
T) Entrate Titolo 5.04 relative a Altre entrate per riduzione di attività finanziarie	(+)	0,00
X1) Spese Titolo 3.02 per Concessione crediti di breve termine	(-)	0,00
X2) Spese Titolo 3.03 per Concessione crediti di medio-lungo termine	(-)	0,00
Y) Spese Titolo 3.04 per Altre spese per incremento di attività finanziarie	(-)	0,00
<b>W1) RISULTATO DI COMPETENZA (W/1 = O1+Z1+S1+S2+T-X1-X2-Y)</b>		<b>1.590.540,08</b>
- Risorse accantonate stanziare nel bilancio dell'esercizio 2021	(-)	410.119,87
- Risorse vincolate nel bilancio	(-)	232.851,65
<b>W2) EQUILIBRIO DI BILANCIO</b>		<b>947.568,56</b>
- Variazioni accantonamenti effettuata in sede di rendiconto (+)/(-)	(-)	-142.899,46
<b>W3) EQUILIBRIO COMPLESSIVO</b>		<b>1.090.468,02</b>

**Saldo corrente ai fini della copertura degli investimenti pluriennali:**

O1) Risultato di competenza di parte corrente		1.322.866,89
Utilizzo risultato di amministrazione per il finanziamento di spese correnti ricorrenti e per il rimborso dei prestiti al netto del Fondo anticipazione di liquidità (H)	(-)	493.973,23
Entrate non ricorrenti che non hanno dato copertura a impegni	(-)	0,00
- Risorse accantonate di parte corrente stanziare nel bilancio dell'esercizio 2021 <sup>(1)</sup>	(-)	410.119,87
- Variazioni accantonamenti di parte corrente effettuata in sede di rendiconto (+)/(-) <sup>(2)</sup>	(-)	-142.899,46
- Risorse vincolate di parte corrente nel bilancio <sup>(3)</sup>	(-)	232.851,65
<b>Equilibrio di parte corrente ai fini della copertura degli investimenti pluriennali</b>		<b>328.821,60</b>

A) Indicare l'importo iscritto in entrata del conto del bilancio alla corrispondente voce riguardante il fondo pluriennale vincolato.

C) Si tratta delle entrate in conto capitale relative ai soli contributi agli investimenti destinati al rimborso prestiti corrispondenti alla voce del piano dei conti finanziario con codifica E.4.02.06.00.000.

D) Indicare l'importo complessivo delle voci relative al corrispondente fondo pluriennale vincolato risultante in spesa del conto del bilancio.

E) Si tratta delle spese del titolo 2 per trasferimenti in conto capitale corrispondenti alla voce del piano dei conti finanziario con codifica U.2.04.00.00.000.

G) Indicare l'importo iscritto in entrata del conto del bilancio alla corrispondente voce riguardante il fondo pluriennale vincolato.

S1) Si tratta delle entrate del titolo 5 limitatamente alle riscossione crediti di breve termine corrispondenti alla voce del piano dei conti finanziario con codifica E.5.02.00.00.000.

S2) Si tratta delle entrate del titolo 5 limitatamente alle riscossione crediti di medio-lungo termine corrispondenti alla voce del piano dei conti finanziario con codifica E.5.03.00.00.000.

T) Si tratta delle entrate del titolo 5 limitatamente alle altre entrate per riduzione di attività finanziarie corrispondenti alla voce del piano dei conti finanziario con codifica E.5.04.00.00.000.

U1) Indicare l'importo complessivo delle voci relative al corrispondente fondo pluriennale vincolato risultante in spesa del conto del bilancio.

- X1) Si tratta delle spese del titolo 3 limitatamente alle concessione crediti di breve termine corrispondenti alla voce del piano dei conti finanziario con codifica U.3.02.00.00.000.
- X2) Si tratta delle spese del titolo 3 limitatamente alle concessione crediti di medio-lungo termine corrispondenti alla voce del piano dei conti finanziario con codifica U.3.03.00.00.000.
- Y) Si tratta delle spese del titolo 3 limitatamente alle altre spese per incremento di attività finanziarie corrispondenti alla voce del piano dei conti finanziario con codifica U.3.04.00.00.000.
- (1) Inserire la quota corrente del totale della colonna c) dell'allegato a/1 "Elenco analitico delle risorse accantonate nel risultato di amministrazione" al netto dell'accantonamento al fondo anticipazioni di liquidità, già considerato ai fini della determinazione del saldo di parte corrente.
- (2) Inserire la quota corrente del totale della colonna d) dell'allegato a/1 "Elenco analitico delle risorse accantonate nel risultato di amministrazione" al netto dell'accantonamento al Fondo anticipazioni di liquidità, già considerato ai fini della determinazione.
- (3) Inserire l'importo della quota corrente della prima colonna della riga n) dell'allegato a/2 "Elenco analitico delle risorse vincolate nel risultato di amministrazione" al netto delle quote correnti vincolate al 31/12 finanziate dal risultato di amministrazione iniziale.

## I RISULTATI DELLA GESTIONE ECONOMICO PATRIMONIALE

Ai sensi dell'art. 227 del D. Lgs. 18 agosto 2000, n. 267 (Tuel), il rendiconto comprende il conto del bilancio, il conto economico ed il conto del patrimonio.

Il conto del bilancio dimostra i risultati della gestione finanziaria e si conclude con un avanzo o disavanzo di amministrazione.

Il conto economico evidenzia i costi ed i proventi dell'esercizio e si conclude con il risultato economico della gestione (reddito o perdita di esercizio).

Il conto del patrimonio rileva i risultati della gestione patrimoniale e riassume la consistenza del patrimonio al termine dell'esercizio (patrimonio netto).

## IL CONTO ECONOMICO

Il conto economico dell'esercizio 2021 del Comune di Sortino chiude con un risultato positivo di €uro 7.753.797,88.

Il conto economico evidenzia i componenti positivi e negativi della gestione, determinati secondo criteri di competenza economica in base alle disposizioni dell'art. 229 del T.U.E.L.

La struttura del conto economico permette di evidenziare, oltre al risultato economico complessivo, significativi risultati economici parziali, relativi a quattro gestioni fondamentali:

- € gestione operativa "interna";
- € gestione derivante da aziende e società partecipate;
- € gestione finanziaria;
- € gestione straordinaria.

Il passo successivo nell'analisi economica è rappresentato dall'approfondire la composizione ed il significato dei vari risultati intermedi.

Il risultato della gestione è dato dalla differenza tra i proventi della gestione ed i costi della gestione ed indica il cosiddetto risultato della gestione caratteristica dell'Ente, sia quella prettamente istituzionale che quella relativa ai servizi attivati per iniziativa dell'amministrazione dell'Ente

## IL CONTO DEL PATRIMONIO

L'art. 230, comma 2, del D. Lgs. 267/2000 (Tuel) dispone che "il patrimonio degli enti locali è costituito dal complesso dei beni e dei rapporti giuridici, attivi e passivi, di pertinenza di ciascun ente, suscettibili di valutazione ed attraverso la cui rappresentazione contabile ed il relativo risultato finale differenziale è determinata la consistenza netta della dotazione patrimoniale."

Fra gli elementi del patrimonio vi sono, innanzitutto, i beni demaniali, i beni patrimoniali disponibili ed i beni patrimoniali indisponibili come indicato dagli artt. 822 e segg. del Codice Civile.

La struttura del conto del patrimonio individuata dal D. Lgs. 267/2000 (Tuel) e dal D.LGS 118/2011 prevede due sezioni contrapposte contenenti rispettivamente attività e passività.

L'attivo è diviso in quattro classi principali, A) crediti vs. lo stato e altre amministrazioni pubbliche per la partecipazione al fondo di dotazione, B) immobilizzazioni, C) attivo circolante, D) ratei e risconti.

Il passivo è diviso in cinque classi principali, A) patrimonio netto, B) fondi rischi ed oneri, C) trattamento di fine rapporto, D) debiti, E) ratei e risconti e contributi agli investimenti.

Allegato n. 10 - Rendiconto della gestione  
 COMUNE DI SORTINO (SR)  
 CONTO ECONOMICO

CONTO ECONOMICO		Anno	Anno - 1	riferimento art. 2425 cc	riferimento DM 26/4/95
<b>A) COMPONENTI POSITIVI DELLA GESTIONE</b>					
1	Proventi da tributi	3.276.247,15	3.176.054,94		
2	Proventi da fondi perequativi	606.713,68	587.583,01		
3	Proventi da trasferimenti e contributi	10.103.793,54	7.395.851,05		
a	Proventi da trasferimenti correnti	2.860.982,26	3.177.884,46		A5c
b	Quota annuale di contributi agli investimenti	7.242.811,28	4.217.966,59		E20c
c	Contributi agli investimenti	942.403,71	919.751,17	A1	A1a
4	Ricavi delle vendite e prestazioni e proventi da servizi pubblici	101.400,06	96.016,46		
a	Proventi derivanti dalla gestione dei beni	546.396,69	522.064,61		
b	Ricavi della vendita di beni	294.606,96	301.670,10		
c	Ricavi e proventi dalla prestazione di servizi				
5	Variazioni nelle rimanenze di prodotti in corso di lavorazione, etc. (+/-)			A2	A2
6	Variazione dei lavori in corso su ordinazione			A3	A3
7	Incrementi di immobilizzazioni per lavori interni			A4	A4
8	Altri ricavi e proventi diversi	406.905,39	228.745,21	A5	A5 a e b
<b>TOTALE COMPONENTI POSITIVI DELLA GESTIONE (A)</b>		<b>15.336.063,47</b>	<b>12.307.985,38</b>		
<b>B) COMPONENTI NEGATIVI DELLA GESTIONE</b>					
9	Acquisto di materie prime e/o beni di consumo	102.438,83	127.273,58	B6	B6
10	Prestazioni di servizi	3.057.916,85	3.141.357,95	B7	B7
11	Utilizzo beni di terzi	13.661,43	8.790,08	B8	B8
12	Trasferimenti e contributi	889.655,93	566.798,56		
a	Trasferimenti correnti	889.655,93	566.798,56		
b	Contributi agli investimenti ad Amministrazioni pubb.				
c	Contributi agli investimenti ad altri soggetti				
13	Personale	2.497.355,75	2.546.593,01	B9	B9
14	Ammortamenti e svalutazioni	497.943,61	900.900,84	B10	B10
a	Ammortamenti di immobilizzazioni Immateriali		21.649,16	B10a	B10a
b	Ammortamenti di immobilizzazioni materiali	241.801,74	474.411,14	B10b	B10b
c	Altre svalutazioni delle immobilizzazioni			B10c	B10c
d	Svalutazione dei crediti	256.141,87	404.840,54	B10d	B10d
15	Variazioni nelle rimanenze di materie prime e/o beni di consumo (+/-)		1.123,09	B11	B11



CONTO ECONOMICO		Anno	Anno - 1	referimento art. 2425 cc	referimento DM 26/4/95
<b>D) RETTIFICHE DI VALORE ATTIVITA' FINANZIARIE</b>					
22	Rivalutazioni			D18	D18
23	Svalutazioni			D19	D19
<b>TOTALE RETTIFICHE (D)</b>					
<b>E) PROVENTI ED ONERI STRAORDINARI</b>					
24	Proventi straordinari	173.244,34	318.397,49	E20	E20
a	Proventi da permessi di costruire	133.351,87	109.479,65		
b	Proventi da trasferimenti in conto capitale	4.602,44	45.000,95		
c	Soppravvenienze attive e insussistenze del passivo	28.242,02	157.860,51		E20b
d	Plusvalenze patrimoniali				E20c
e	Altri proventi straordinari	7.048,01	6.056,38		
<b>Totale proventi straordinari</b>					
25	Oneri straordinari	173.244,34	318.397,49		
a	Trasferimenti in conto capitale	235.860,27	613.454,99	E21	E21
b	Sopravvenienze passive e insussistenze dell'attivo	66.067,49	348.506,98		E21b
c	Minusvalenze patrimoniali				E21a
d	Altri oneri straordinari	169.792,78	264.948,01		E21d
<b>Totale oneri straordinari</b>					
<b>TOTALE PROVENTI ED ONERI STRAORDINARI (E)</b>					
<b>RISULTATO PRIMA DELLE IMPOSTE (A-B+C+D+E)</b>					
26	Imposte (*)	114.162,62	123.735,18	22	22
27	<b>RISULTATO DELL'ESERCIZIO</b>	<b>7.753.797,88</b>	<b>4.358.463,83</b>	<b>23</b>	<b>23</b>

Allegato n. 10 - Rendiconto della gestione

**COMUNE DI SORTINO (SR)**  
**STATO PATRIMONIALE - ATTIVO**

STATO PATRIMONIALE (ATTIVO)		Anno	Anno - 1	referimento art.2424 CC	referimento DM 26/4/95
<b>A) CREDITI vs. LO STATO ED ALTRE AMMINISTRAZIONI PUBBLICHE PER LA PARTECIPAZIONE AL FONDO DI DOTAZIONE</b>					
<b>TOTALE CREDITI vs PARTECIPANTI (A)</b>					
<b>B) IMMOBILIZZAZIONI</b>					





b	<i>imprese partecipate</i>						
c	<i>altri soggetti</i>	10.642,10	10.642,10			BIII1b	BIII1b
2	Crediti verso					BIII2	BIII2
a	<i>altre amministrazioni pubbliche</i>					BIII2a	BIII2a
b	<i>imprese controllate</i>					BIII2b	BIII2b
c	<i>imprese partecipate</i>					BIII2c	BIII2c
d	<i>altri soggetti</i>					BIII2d	BIII2d
3	Altri titoli	19.929,71	19.929,71			BIII3	
	<b>Totale immobilizzazioni finanziarie</b>	<b>30.571,81</b>	<b>30.571,81</b>				
	<b>TOTALE IMMOBILIZZAZIONI (B)</b>	<b>18.473.314,70</b>	<b>16.171.296,10</b>				

COMUNE DI SORTINO (SR)  
STATO PATRIMONIALE - ATTIVO

STATO PATRIMONIALE (ATTIVO)		Anno	Anno - 1	riferimento art.2424 CC	riferimento DM 26/4/95
<b>C) ATTIVO CIRCOLANTE</b>					
I	<u>Rimanenze</u>			CI	CI
Totale rimanenze					
II	<u>Crediti (2)</u>				
1	Crediti di natura tributaria	1.859.312,55	1.579.627,73		
a	Crediti da tributi destinati al finanziamento della sanità				
b	Altri crediti da tributi	1.817.937,86	1.538.547,89		
c	Crediti da Fondi perequativi	41.374,69	41.079,84		
2	Crediti per trasferimenti e contributi verso amministrazioni pubbliche	11.171.710,67	5.379.242,36		
a	imprese controllate	11.133.659,00	5.339.213,69		
b	imprese partecipate			CI2	CI2
c	verso altri soggetti			CI3	CI3
d	Verso clienti ed utenti	38.051,67	40.028,67		
3	Altri Crediti	786.365,26	761.584,28	CI4	CI4
4	verso l'erario	507.868,15	521.389,62	CI5	CI5
a	per attività svolta per c/terzi				
b	altri	507.868,15	521.389,62		
c					
Totale crediti		14.325.256,63	8.241.843,99		
III	<u>Attività finanziarie che non costituiscono immobilizzi</u>				
1	Partecipazioni			CI11,2,3 CI14,5	CI11,2,3
2	Altri titoli			CI16	CI15
Totale attività finanziarie che non costituiscono immobilizzi					
IV	<u>Disponibilità liquide</u>				
1	Conto di tesoreria	1.826.496,80	1.705.328,05		
a	Istituto tesoriere presso Banca d'Italia	1.826.496,80	1.705.328,05		CIV1a
b	Altri depositi bancari e postali				
2		118.846,18	60.709,75	CIV1	CIV1b,c

	Denaro e valori in cassa			CIV2,3	CIV2,3
3	Altri conti presso la tesoreria statale intestati all'ente				
4	Totale disponibilità liquide	1.945.342,98	1.766.037,80		
	TOTALE ATTIVO CIRCOLANTE (C)	16.270.599,61	10.007.881,79		
	<b>D) RATEI E RISCONTI</b>				
1	Ratei attivi			D	D
2	Risconti attivi			D	D
	TOTALE RATEI E RISCONTI (D)				
	TOTALE DELL'ATTIVO (A+B+C+D)	34.743.914,31	26.179.177,89		

(1) con separata indicazione degli importi esigibili entro l'esercizio successivo.

(2) con separata indicazione degli importi esigibili oltre l'esercizio successivo.

(3) con separata indicazione degli importi relativi a beni indisponibili.

COMUNE DI SORTINO (SR)  
STATO PATRIMONIALE - PASSIVO

STATO PATRIMONIALE (PASSIVO)		Anno	Anno - 1	referimento art.2424 CC	referimento DM 26/4/95
<b>A) PATRIMONIO NETTO</b>					
I	Fondo di dotazione	4.631.914,06		AI	AI
II	Riserve	251.417,71		AI, AII, AIII	AII, AIII
b	da capitale	251.417,71		AIX	AIX
c	da permessi di costruire				
d	riserve indisponibili per beni demaniali e patrimoniali indisponibili e per i beni culturali				
e	altre riserve indisponibili				
f	altre riserve disponibili				
III	Risultato economico dell'esercizio	7.753.797,88		AIX	AIX
IV	Risultati economici di esercizi precedenti	5.900.112,83		AVII	
V	Riserve negative per beni indisponibili				
	<b>TOTALE PATRIMONIO NETTO (A)</b>	<b>18.537.242,48</b>	<b>10.777.610,77</b>		
<b>B) FONDI PER RISCHI ED ONERI</b>					
1	Per trattamento di quiescenza			B1	B1
2	Per imposte			B2	B2
3	Altri	133.697,52	71.789,73	B3	B3
	<b>TOTALE FONDI RISCHI ED ONERI (B)</b>	<b>133.697,52</b>	<b>71.789,73</b>		
<b>C) TRATTAMENTO DI FINE RAPPORTO</b>					
	<b>TOTALE T.F.R. (C)</b>	<b>1.078,54</b>		C	C
<b>D) DEBITI (1)</b>					
1	Debiti da finanziamento	3.316.489,94	3.447.147,88	D1 e D2	D1
a	prestiti obbligazionari				
b	v/ altre amministrazioni pubbliche			D4	D3 e D4
c	verso banche e tesoriere			D5	
d	verso altri finanziatori	3.316.489,94	3.447.147,88	D7	D6
2	Debiti verso fornitori	2.808.536,03	1.829.768,51	D6	D5
3	Acconti				

4	Debiti per trasferimenti e contributi	796.333,02	460.765,79		
a	enti finanziati dal servizio sanitario nazionale				
b	altre amministrazioni pubbliche	186.662,97	363.927,37	D9	D8
c	imprese controllate			D10	D9
d	imprese partecipate				
e	altri soggetti	609.670,05	96.838,42		
5	Altri debiti	668.663,74	607.125,05	D12,D13, D14	D11,D12, D13
a	tributari		9.214,62		
b	verso istituti di previdenza e sicurezza sociale	199.558,49	18.141,73		
c	per attività svolta per terzi (2)				
d	altri	469.105,25	579.768,70		
	<b>TOTALE DEBITI ( D )</b>	<b>7.590.022,73</b>	<b>6.344.807,23</b>		
	<b>E) RATEI RISCONTI E CONTRIBUTI AGLI INVESTIMENTI</b>				
I	Ratei passivi			E	E
II	Risconti passivi	8.481.873,04	8.984.970,16	E	E
1	Contributi agli investimenti	5.456.987,14	5.960.084,26		
a	da altre amministrazioni pubbliche	5.456.987,14	5.960.084,26		
b	da altri soggetti				
2	Concessioni pluriennali				
3	Altri risconti passivi	3.024.885,90	3.024.885,90		
	<b>TOTALE RATEI E RISCONTI ( E )</b>	<b>8.481.873,04</b>	<b>8.984.970,16</b>		
	<b>TOTALE DEL PASSIVO (A+B+C+D+E)</b>	<b>34.743.914,31</b>	<b>26.179.177,89</b>		

COMUNE DI SORTINO (SR)  
STATO PATRIMONIALE - PASSIVO

STATO PATRIMONIALE (PASSIVO)		Anno	Anno - 1	riferimento art.2424 CC	riferimento DM 26/4/95
<b>CONTI D'ORDINE</b>					
1) Impegni su esercizi futuri		10.157.997,72	4.426.201,83		
2) Beni di terzi in uso					
3) Beni dati in uso a terzi					
4) Garanzie prestate a amministrazioni pubbliche					
5) Garanzie prestate a imprese controllate					
6) Garanzie prestate a imprese partecipate					
7) Garanzie prestate a altre imprese					
<b>TOTALE CONTI D'ORDINE</b>		<b>10.157.997,72</b>	<b>4.426.201,83</b>		

(1) con separata indicazione degli importi esigibili oltre l'esercizio successivo.

(2) non comprende i debiti derivanti dall'attività di sostituto di imposta. I debiti derivanti da tale attività sono considerati nelle voci 5 a) e b)

## CONCLUSIONI

In conclusione si può affermare che, nonostante il permanere delle problematiche legate alla contrazione dei trasferimenti e delle entrate correnti, l'esercizio 2021 si è caratterizzato per varie azioni poste in essere dall'amministrazione nel corso dell'anno in tutti i settori, da quello delle opere pubbliche e della sicurezza, senza porre in secondo piano cultura e settore sociale, settore quest'ultimo in cui sono stati mantenuti e, ove economicamente sostenibile, potenziati gli standard degli anni precedenti. Degni di attenzione anche gli interventi eseguiti per la manutenzione ordinaria e straordinaria del patrimonio comunale e gli investimenti fatti per migliorare la qualità urbana del territorio comunale, senza incrementare la pressione fiscale.

La gestione finanziaria dell'esercizio 2021 è stata pesantemente condizionata dalle ripercussioni finanziarie negative connesse all'emergenza epidemiologica da COVID-19. L'Amministrazione, in un'ottica di estrema prudenza, ha costantemente monitorato le ricadute sugli equilibri finanziari, stante le incertezze legate al reale introito delle entrate correnti più rilevanti (IMU, TARI, proventi da contravvenzioni al Codice della Strada, proventi da servizi) e alle assegnazioni dei fondi statali a ristoro.

Questo atteggiamento prudentiale ha consentito di conseguire un avanzo di amministrazione 2021 da fondi liberi che risulta quanto mai propizio tenuto conto del protrarsi dell'emergenza sanitaria ed economica e della conseguente crisi economica venutasi a creare in tutto il territorio nazionale.



CERTIFICATO DI PUBBLICAZIONE

Su conforme attestazione del messo comunale si certifica che copia integrale della presente deliberazione è stata pubblicata all'Albo Pretorio Comunale on line dal....~~2.1.01.2022~~  
..0.5..NOV., 2022...al n.ro 1475 registro delle pubblicazioni.

Dalla Residenza Municipale, li.....~~22~~

IL MESSO COMUNALE  
F.to Sig. Scamporlino M.

IL SEGRETARIO COMUNALE  
F.to Dott. Antonino Bartolotta

CERTIFICATO DI ESECUTIVITA'

Il sottoscritto Segretario Comunale, visti gli atti di ufficio

ATTESTA

- Che la presente deliberazione, è divenuta esecutiva il...20-10-2022
- Decorsi 10 giorni dalla data d'inizio della pubblicazione.
- Perché dichiarata immediatamente esecutiva ( art.12, 2° comma L.R. n. 44/91)

Dalla Residenza Municipale, li.....

IL SEGRETARIO COMUNALE  
F.to Dott. Antonino Bartolotta

E' copia conforme all'originale

Dalla Residenza Municipale,.....

IL SEGRETARIO COMUNALE  
F.to Dott. Antonino Bartolotta

---