



COMUNE DI SORTINO

COPIA DELIBERAZIONE CONSIGLIO COMUNALE

N. 35 del OGGETTO: Approvazione del rendiconto della gestione E.F. 2018
24/07/2019

L'anno duemiladiciannove giorno ventiquattro del mese di luglio , alle ore 20,00 e seguenti, nella sala delle adunanze consiliari del Comune, alla 1^ convocazione in sessione ordinaria , che è stata partecipata ai Signori Consiglieri a norma di legge, risultano all'appello nominale:

| <u>Consiglieri</u> | <u>Presenti</u> | <u>Consiglieri</u> | <u>Presenti</u> |
|---------------------|-----------------|---------------------|-----------------|
| PARLATO Pia | SI | FERRANTI Sebastiana | SI |
| CUSTODE Sebastian | SI | BRANCATO Stefania | SI |
| PALUMBO Maria Rita | SI | ASTUTO Giuseppe | SI |
| BLANCATO Ivano | SI | CAMMARATA Simona | SI |
| VINCI Giuseppe | SI | | |
| FAZZINO Sofia | SI | | |
| LA PILA Flavio | SI | | |
| IANNELLO Salvatrice | SI | | |

Assegnati.....n.12. In carica.....n.12 Assenti...n. Presenti...n.12

Risultano presenti il Sindaco Sig. Vincenzo Parlato e gli Assessori : Vice Sindaco Dott. Bastante Vincenzo, Avv. Lamesa Sofia , Ing. Cianci Valentina e Sig. Vinci Giuseppe.

Risultato che gli intervenuti sono in numero legale:

Presiede la Sig.ra Parlato Pia , nella sua qualità di Presidente del Consiglio Comunale

Partecipa con funzioni consultive, referenti, di assistenza e verbalizzazione (art.97, comma 4, del D. Lgs. N. 267/2000) il Segretario Comunale Dott. Vincenzo Scarcella.

La seduta è Pubblica.

Nominati scrutatori i Signori: Iannello Salvatrice, Custode Sebastian e Cammarata Simona

Verbale della seduta del 24/07/2019

La Presidente passa alla trattazione del punto n. 3 posto all'o.d.g. dell'odierna seduta:
" Approvazione del rendiconto della gestione E.F. 2018".

Interviene la Presidente, facendo presente che questo punto è corredato da una corposa relazione da parte dei Revisori dei Conti, che esprimono parere favorevole, depositata in data 11 luglio 2019 al protocollo generale dell'Ente con prot. n. 14790.

Illustra la proposta l'assessore al Bilancio, Dott. Bastante: *"Porto dalla relazione, dal parere favorevole dell'Organo di Revisione Contabile, nelle cui conclusioni si dice: Tenuto conto di tutto quanto esposto, rilevato e proposto si attesta la corrispondenza del rendiconto delle risultanze della gestione e si esprime giudizio positivo per approvazione del rendiconto dell'esercizio finanziario. Significo che, praticamente, il conto consuntivo che, poi non sarebbe altro che la fotografia di tutta l'attività gestionale dell'esercizio 2018, ha il parere favorevole del Collegio dei Revisori, che ho fatto tutti i controlli di rito. Per essere molto breve, io voglio solo fare notare alcuni punti che, secondo me, sono qualificanti e vanno nella direzione di mostrare il punto di vista anche della correttezza amministrativa. Qui, diciamo, che c'entra poco l'Amministrazione, è più un problema di gestione contabile, bisogna dare atto sia all'ufficio, che alla consulente Dott.ssa Marchica, di operare benissimo. I punti più salienti che dimostrano come si stia molto attenti alla gestione quotidiana dell'Amministrazione sono a pag. 6, dove si parla di debiti fuori bilancio, che per l'anno 2018 sono zero. Sul discorso riguardante la cassa, e anche questo significa gestire con molta attenzione e con molto equilibrio la gestione della cassa, nell'esercizio 2018 il conto del tesoriere è di 421.801,31 euro. Ciò significa che, praticamente, non si è utilizzata, se non per brevissimi periodi, l'anticipazione di tesoreria e ciò significa che, anche su questo, c'è stata un'ottima gestione del servizio. Sul discorso dell'indice tempestività di pagamento, siamo tra i Comuni più virtuosi. Per quanto riguarda l'utilizzo del risultato di Amministrazione, noi abbiamo utilizzato, lo ricorderete, 260.000,00 euro con l'avanzo di Amministrazione, che sarebbero quelle somme che poi sono state utilizzate attraverso la gestione di sporti finanziari, proprio come investimento, Prof. Astuto. Mi riferisco ai 135.000,00 euro di fondi, per la sostituzione della caldaia al Columba e questo è un chiaro segno di attenzione; è una cosa dovuta, però 135.000,00 euro per un bilancio come quello nostro, non è facile recuperarli. Ci sono, poi, gli 84.000,00 euro degli arredi del Columba e i 24.000,00 euro dell'acquisto degli strumenti musicali per gli studenti del Columba; sono tutte somme destinate ad investimenti. L'avanzo di amministrazione che siamo riusciti a svincolare, è stato destinato, chiaramente, agli investimenti e, guarda cosa, alla scuola. Poi, per quanto riguarda altri, il discorso è che si collega con il miglioramento della riscossione dei tributi. Il discorso è molto complesso perché, in ogni caso, la riscossione comporta degli*

oneri a carico del Comune ; sia essa riscossione Sicilia, sia qualsiasi altra Società. Noi abbiamo fatto quel tipo di scelta e i risultati li stiamo vedendo perché, praticamente, le società private e, in questo caso autorizzate e sa che la consigliera Ferronti ha ricevuto, anche, una copia di un attestato perché, la società a cui ci siamo affidati e parlo, in questo momento, di area riscossioni, non c'entra con Imu e Tasi perché è un'altra Società, è una società che è riconosciuta, iscritta all'albo delle società di riscossione ed è tra quelle che ha ottenuto, da parte del Ministero dell'Economia, un attestato di qualità ; quindi, non abbiamo scelto a caso. Per quanto riguarda le percentuali di recupero di incasso, di T...(non si sente chiaramente) e Tari, siamo al 80,58%, quindi penso che sia un'ottima percentuale. Posso garantire che, man mano, queste percentuali aumenteranno, e stanno per aumentare, perché chiaramente si fa molta attenzione all'area riscossione, a tutto il sistema della riscossione, allargando, man mano, la base imponibile e cercando di non tartassare i cittadini. Siamo in una buona posizione e, tra l'altro, domani c'è, un webinar a cui assisteranno tutti gli operatori del servizio tributi che ci permetterà di capire; è un progetto pilota, di cui fa parte il Comune Siracusa, per cercare di mettere insieme tutte le banche dati, in maniera tale che si individuano eventuali evasori. Quindi, il consuntivo che ha ricevuto il parere favorevole del Collegio dei Revisori dei Conti, penso che valga la pena di essere approvato; è un consuntivo con un avanzo di amministrazione, l'avanzo di Amministrazione va ad aggiungersi ad altri avanzi di Amministrazione; speriamo nelle prossime settimane di individuare un percorso, in maniera tale che possiamo svincolare una parte dell'avanzo di Amministrazione per effettuare altri investimenti. Sugli altri punti di cui parlava anche il consigliere Astuto, mi riserva di parlarne nell'ultimo punto, quando c'è una richiesta di finanziamento di 87.000,00 euro e parleremo anche di altri argomenti, entrando proprio nel merito di quello che, praticamente, si sta facendo e di cui si vedranno i risultati, in parte, già nelle prossime settimane; in parte, nei prossimi mesi e, probabilmente, altri nei prossimi anni."

Interviene la Presidente: " Questa è la fase della illustrazione, articolo 27 comma 3, che non ha tempistica. Da questo momento in poi inizia la discussione. Il Segretario mi ha rimproverato a riguardo".

Chiede ed ottiene la parola l'assessore Bastante: " Scusate, ma dimenticavo che le variazioni di bilancio, Prof. Astuta, vengono fatte quando ci sono dei fatti nuovi, cioè non è che le variazioni di bilancio si programma così, ma la variazione si è fatta perché c'è stata questa incasso ; in più ci sono 25.000,00 euro che ci ha dato lo Stato e i 16.000,00 euro, a cui mi riferivo, per gli investimenti. Chiaramente, abbiamo fatto la variazione di bilancio in maniera tale che fossero rimpinguati quei capitali che erano carenti; quindi, non è una cosa che si fa a caso e, probabilmente, la prossima variazione sarà, pensa, ai

primi di settembre, se ci sono dei fatti nuovi e io immagino che ci saranno molti fatti nuovi, che ci permetteranno di fare variazioni di bilancio”.

Riprende l'intervento la Presidente: “Siccome poco fa ho detto che il Segretario mi ha rimproverato perché ho detto che sono troppo buona e faccio parlare tutti, chiarisco che lo ha detto simpaticamente e offettuosamente”.

Interviene il Segretario Comunale: “Io non mi sarei mai permesso di rimproverarla, ci mancherebbe. E' giusto quello che si dice e cioè che la democrazia è la regola, ma la democrazia vive di regole. E' giusto quello che ho sentito qui, che ho sentito dai consiglieri, che bisogna essere in democrazia e rispettare le regole, però la nostra regola è il regolamento interno che c'è nel Comune di Sartino per il comportamento generale delle discussioni; quindi, la discussione dell'Assessore e del Sindaco prevede che, se il consigliere nei 10 o 5 minuti di intervento che ha, gli chiede chiarimenti, il Sindaco o l'Assessore di riferimento, possono parlare fino a quando hanno da dire su questi chiarimenti, sulla proposta. Quindi, la discussione aperta al Sindaco che, da una parte dice 5 minuti, dall'altra parte, per dare spiegazione ai consiglieri, se glieli chiedono, può stare anche una serata a dare spiegazioni all'assessore o al consigliere. Quindi, la limitazione è fatta per il dibattito, i 10 minuti o i 5 minuti successivi e la dichiarazione di voto e a questo bisogna che lei si attenga, così si evita qualsiasi tipo di polemica”.

Chiede ed ottiene la parola il consigliere Astuto: “Segretario, io non voglio assolutamente polemizzare con lei. Per me lei è la massima autorità e rappresenta la legge, però mi lasci dire che noi non mettiamo in discussione quello che lei ha letto e lo accettiamo pienamente. Il problema è, e io non mi sarei aspettato che fosse stato letto questo articolo e gliela dico con molta sincerità in quanto era inopportuno e lo sappiamo perché lo abbiamo letto il regolamento, ma il problema è un altro. Io non voglio di nuovo innescare la stessa polemica di prima; è talmente stucchevole, per me stesso mi vergogno. Il problema è che c'è un equilibrio in tutte le cose, Segretario, c'è un equilibrio, c'è un accordo fra gentiluomini, ha capito? Non è che io non accetto questo, io non accetto che, alla fine del Consiglio Comunale, sbobinando gli atti di questo Consiglio Comunale emerge che, uno parla per un'ora e mezza, e un altro parla per 10 minuti e, possibilmente, è stato interrotto. Io non volevo riaprire questa questione, lungi da me questa polemica, anzi valevo dire proprio a Bastante, che è stato stringato, misurato, puntuale sulla sua esposizione e dovremmo essere tutti così, dovremmo autodisciplinarci nei nostri interventi, in modo tale da non sentire, poi, che il consigliere Astuto ha superato i 5 minuti, quando, poi, qualche volta può succedere nell'illustrazione. Segretario, ha capito cos'è che voglio dire? E lo dico, perché io ho 71 anni e faccio queste cose da una vita, voglio l'equilibrio, voglio che ci sia un accordo fra gentiluomini, che si discute serenamente, come ascolto il Dott. Bastante e io lo apprezzo, lo apprezzo e lo volevo dire; è stato così misurato, puntuale, preciso; non ha condiviso le

mie idee, io potrò rispondere, ma questo dovrebbe essere un' autodisciplina di tutti, se mi consente".

Risponde il Segretario: "L'autodisciplina, questo sta a voi. Solo una precisazione sugli amministratori. Se il Sindaco o gli assessori sull'argomento, sulle sue richieste, ha da dire per 20 minuti, lo prevede il regolamento, può parlare anche per mezz'ora, può parlare per un'intera giornata, non ha limiti".

Astuto: "Allora, anch'io devo parlare per un'intera giornata senza essere interrotto".

Presidente: "Il Regolamento dice che il capogruppo può parlare 10 minuti e, poi, 5 minuti e i consiglieri per 5 minuti".

Nasce un dibattito tra Segretario, Consigliere Astuto e Presidente su tale argomento.

Sindaco: "C'è un regolamento per il funzionamento del Consiglio Comunale".

Astuto: "Il primo provvedimento, se dovessimo vincere le elezioni e dovessi sedermi qui, sarà di modificare il regolamento".

Presidente: "Ma consigliere, lo può fare anche adesso".

Astuto: "La denuncio pubblicamente questa cosa che lei può parlare per due ore e io solo 5 minuti".

Sindaco: "Già lo sta facendo!".

Presidente: "Perché non presenta una proposta di modifica al regolamento? E poi, lei non può dire di non parlare al Presidente del Consiglio Comunale. Lei: "non parli", al Presidente del Consiglio Comunale, non lo può dire, checché ne pensi del Consiglio Comunale".

Astuto: "Na, io lo dirò pubblicamente".

Segretario Comunale: "Il Sindaco può parlare sulle vostre interrogazioni, sulla proposta, sulle domande che fate voi, su quella che gli chiedete e, sulla proposta, può parlare senza termini".

Astuto: "Il Sindaco, come fa Bastante, si autodisciplini e cerchi di parlare 5 minuti, 10 minuti e dare spazio a tutti gli altri, in modo che facciamo delle cose produttive, in questo Consiglio Comunale, e non solo ascoltare".

Segretario: "Sull'autodisciplina, lei dice una cosa giusta".

Astuto: "Lo metta a verbale".

Interviene la Presidente: "Il verbale è pedissequo, da 3 anni".

Chiede ed ottiene la parola il Sindaco, che riscontra in merito: "Solo per dire al consigliere Astuto che, lei, può cambiare il regolamento, ma non può cambiare le leggi e questa fatto lo prevede il TUEL, il testo unico degli Enti Locali, a cui il regolamento si è adeguato, ma io le risponderò in maniera succinta. Il problema, sa qual'è consigliere? Che ho la necessità, visto che c'è tanta confusione, molte volte, di fare chiarezza; è nel vostro interesse perché io, anzi, le potrei dire di non essere preparato alle domande che lei mi fa e le risponderai al prossimo Consiglio Comunale. Lei, anziché apprezzare questa

disponibilità, la vede, invece, come una prepotenza da parte mia ; sarà mia cura rispondere succintamente, in maniera tale che lei potrà parlare 3 minuti, io un minuto e mezzo, così dallo sbobinatura si capirà che lei ha parlato più di me e lei sarà più contento”.

Interviene la Presidente, la quale invita i consiglieri a chiudere questo dibattito e a dare inizio alla discussione, chiedendo , preventivamente, la parola .

Chiede ed ottiene la parola la capogruppo Ferranti: “ Allora, per quanto riguardo questo consuntivo, è stata letta la relazione dei Revisori sulle conclusioni che sono favorevoli, però ci sono alcuni rilievi che non sono stati posti all'attenzione e che li vorrei leggere io. Praticamente, i Revisori pongono come rilievo, il rispetto degli obiettivi di finanza pubblica, quindi soldo di bilancio, contenimento delle spese di personale e contenimento indebitamento; vuole, cioè, far sapere che bisogna stare attenti su questo, così come sulla congruità del fondo crediti di dubbia esigibilità e dei fondi rischi. Si legge nella relazione: “a tal riguardo questo Collegio ritiene che vada fatta una più accurato determinazione dei fondi che paiono sottostimati ; l'attendibilità dei risultati economici generali e di dettaglio, nonché una maggiore attenzione nella predisposizione degli atti amministrativi, curando gli aspetti formali e sostanziali”. Quindi, questi sono i rilievi che fanno i revisori. Io, in realtà, stasera chiederei anche all'esperto sulla contabilità che il nostro Sindaco si è scelto, la dottoressa Enza Marchica, che ci potesse relazionare sul lavoro svolto in questo anno e su quello in corso ,per coprire quali sono gli orientamenti che vengono fuori dalla sua professionalità . Grazie. Da lei, Dottoressa, perché lei è l'esperto e deve, ovviamente, dare degli orientamenti, perché serve a questo la sua nomina. Lei non è favorevole o rispondermi in questa serata? Penso che è il suo lavoro”.

La Dott.ssa Marchica, consulente del Sindaco, riscontra in merito: “ Come dicevo prima qualcuno, per ogni cosa c'è un tempo; questo non è il tempo. Lei, se chiede qualcosa sul consuntivo o sulla variazione, è questo il tempo. Poi, la norma impone, sugli esperti del Sindaco, che il Sindaco deve relazionare ,allo conclusione dell'anno, sul lavoro svolto dall'esperto. Credo che lei mi vede sempre presente in tutte le riunioni, o no? Forse sono un fantasma? Ci sono e quindi, già la mia presenza le dovrebbe dare sicurezza, lo dovrebbe indurre a pensare che io il mio lavoro lo faccio, perché non sono un esperto politico ,nominato per prendermi la parcella, ma sono un esperto presente, perché ci tengo alla mia professionalità e alla mio professione. Per cui, quando lei vuole sapere cosa stiamo facendo, non è questo il luogo adatto per dirle io su cosa stiamo lavorando,perché io sono l'esperto del Sindaco. Quindi, lei si deve fare relazionare dal Sindaco su tutto ciò dove io partecipo, sulle riunioni che faccio e tutti i pareri che dò a lui, sono l'esperta del Sindaco. Che poi, io vi abbia detto a voi , Consiglio, che sono disponibile per tutti ,come lo sono sempre stata ,questa è un'altra cosa, non c'entra con il relazionare a lei, oggi, sul mio operato, perché io sono anche disponibile , ma non è la

sede giusta e non sono io che lo devo fare ; è' il Sindaco che sa tutto quello che faccio e tutto quello a cui ho partecipato e che dovrà, poi,relazionare a tempo debito. Visto che ormai sono qui, rispondo sul consuntivo, sui rilievi del parere dei Revisori, letti da lei. A proposito della attendibilità delle risultanze, che lei consigliera Ferranti poco fa ha letto, leggo che le risultanze sono attendibili. Rispetto agli obiettivi di finanza pubblica, l'obiettivo di finanza pubblica centrato , è stato mandato entro il 31 marzo al Ministero, sottoscritto dai Revisori dei Conti. Quindi, noi abbiamo centrato l'obiettivo e , per mandarla al Ministero, viene sottoscritto dai Revisori dei Conti, non lo sottoscriviamo noi. Per quanto riguarda la congruità del fondo crediti e del fondo rischi, sul fondo crediti di dubbia esigibilità , se voi guardate il prospetto allegato, è calcolato al massimo di quanto prevede la norma . Infatti, se guardate il prospetto , c'è scritto minimo previsto e massimo previsto. Il fondo credito è calcolato al massima. Il fondo rischi, per metterlo in bilancio, bisogna che si abbia una relazione del responsabile del settore e, per metterlo in bilancio, bisogna che il rischio sia alta. Non possa mettere in bilancio un fondo, tanto per accantonare soldi, perché il fando deve avere un nome e cognome e il rischio deve essere alta. Per cui, c'è una relazione ,allegata al bilancio, che ci siamo fatti fare e depositare dal responsabile del servizio amministrativo legale, che ha relazionato in tutte le pratiche che aveva e se c'era un rischio medio o alta; non è che una se le inventa le cose scritte in bilancio. Poi si legge, sempre nella relazione dei Revisori, che a riguardo il Collegio ritiene una più accurata rideterminazione dei fondi che paiano sottostimati, ma sono calcolati in base alla normativa vigente. Il Collegio riterrebbe che, se la norma dice che devi accantonare 800.000,00 euro, per prudenza ,accantonane un milione e mezzo, ma non è così che funziona perché, comunque ,il Comune di Sartina, se guardate il prospetto dell'avanzo, voi non siete un Comune sull'orlo del fallimento, perché vi siete sollevati rispetto agli anni precedenti, avete un bilancio pulito , quindi, non è sottostimato perché è nella norma e , quindi, calcolata in base alla normativa. Voi avete una bella parte accantonata perché l'obiettivo di finanza pubblica,da quest'anno, è libero, quindi il Comune di Sartina ha scelto di liberarsi dall'obiettivo di finanza pubblica , per iniziare a fare investimenti e , tra questi investimenti, avete quest'anno il campo sportivo per cui stiamo usufruendo di questo mutuo del Credito Sportivo che , fino all'anno scorso non si poteva fare. Quindi, io come esperta questa ho fatto, anche; ho verificata costantemente l'obiettivo di Finanza , non che la doveva fare io, ma io sono a supporto del Sindaco, perchè il Sindaco è un organo istituzionale, può decidere di fare un mutuo, ma giustamente, tecnicamente, le normative le conoscono i tecnici. Per cui, quest'anno, avete adottato la strategia di non usufruire del saldo di finanza pubblica, visto che era libero e vi farete degli investimenti, ma piano, piano perché avete una buona parte destinata , che potete destinare investimenti, ma siccome vogliamo garantire anche la gestione di competenza ,vogliamo garantire la gestione di cassa, perché applicare

avanzo, significa applicare della parte accantonata, ma che non avete subito di cassa. Quindi, dovrete anticipare le somme, prima ancora di riscuoterle e, allora, bisogna ondarci piano con questo”.

Interviene il Sindaco: “Perché poi, altrimenti, si crea in buco di bilancio, come vi ho sempre spiegato. Io, per fare bella figura, abbiamo una disponibilità finanziario che non finisce mai, per cui potremmo asfaltare tutte le strade, potremmo fare la villa nuova, il parco giochi, l'autodromo, ma il problema qual è? Se poi questi soldi non entrano, cosa succede? Io ho fatto bella figura, ma di fatto ho creato le condizioni per mandare il Comune in pre-dissesto. Invece, man mano che si realizzano, dove ho forzato la mano? Nell' utilizzare un avanzo, che già in parte è verificato, per andare a fare la caldaia o condensazione al Columba, ma lì è una questione dove, ognuno, si prende le proprie responsabilità. Consigliera, obiettivamente, non si può andare avanti nel 2019 con strutture fatiscenti. Io sono il primo, io cerco di gestire, perché io capisco la preoccupazione dei genitori quando si parla di scuola, però il tutto, purtroppo, passa attraverso le forche caudine del bilancio e allora, se uno lo fa in maniera oculata, riesce a fare le cose nel tempo, e per cui non le può fare subito, però sicuramente non crea danni al bilancio che, secondo me, è fondamentale”.

La Dott.ssa Marchica, continua l'intervento: “L'ultimo cosa che le volevo dire, consigliera, se lei guarda tra i rilievi e considerazioni, legge al primo punto e credo che sia stato una svista dei revisori, “Attendibilità delle risultanze della gestione finanziaria” e, se lei legge tra le conclusioni, si attesta la corrispondenza del rendiconto alle risultanze della gestione. Credo che, forse, abbiano dimenticato a cancellare il rigo perché questa è una relazione che fa l'Ordine e che loro, poi, devono adattare al Comune dove si trovano. Avranno dimenticato a cancellare qualche riga”.

La consigliera Ferranti chiede ulteriori chiarimenti, riguardo le ultime righe della relazione dei Revisori.

La Dott.ssa Marchica, riscontra in merito: “Sulla “Maggiore attenzione della predisposizione degli atti amministrativi”, se i Revisori hanno notato qualcosa sugli atti amministrativi, dove loro rendano parere, è giusto che lo facciano notare. Anch'io sono Revisore dei conti e, quindi, vuol dire che hanno avuto in mano qualche atto amministrativo dove hanno reso parere, in cui mancava qualche cosa e, quindi loro, lo hanno fatto rettificare; mi sembra giusto se questa è successo, non lo so se è successo, che lo facciano rilevare. L'organo di revisione, e glielo dico perché anch'io sono Revisore, non è un organo contro l'Ente, ma è un organo che devo orientare la gestione e, quindi, se loro fanno notare delle cose all'Ente, è giusto; anzi, la relazione dei Revisori deve essere inviata a tutti i Capi Settore, affinché ognuno prenda contezza di cosa hanno detto Revisori e si aggiusti nel corredare e nel fare gli atti. Anch'io sono d'accordo che gli atti abbiano una proposta, un numero. Io sono molta per le regole, molta per la precisione,

perché tutto sia ordinato e preciso. Quindi, ben venga se hanno notato qualcosa, ma lo devono fare notare al Capo Settore competente che ha avuto quella *défaillance* nel fare quell'atto; genericamente, non si può dire. Io Revisore, ovrei scritto a quel capo settore mi raccomando, la prossima volta, lei, nel completare gli atti, stia attento che la forma non è corretta, la sostanza non è corretta, gli ovrei indicato dove lui sta sbagliando".

Interviene la consigliera Ferranti: "Qualche *défaillance* c'è stato, quindi l'abbiamo messa in evidenza perché, non è che si deve dire solo parere favorevole; dietro il parere favorevole, c'è tutto un lavoro di sistemazione e di aggiustamenti".

Interviene la Presidente: "Però, consigliere Ferranti, io dico una cosa. Perché non avete contattato l'organo? Se, avevate voi delle perplessità, più che parlare con la dottoressa Marchica, che è l'esperta del Sindaco e quindi, diciamo, confeziona, noi abbiamo, come vi ho detto spesso in Conferenza dei Copigruppo e anche qui, abbiamo i numeri di telefono del Collegio e possiamo, in qualsiasi momento chiedere perché il Collegio è o tutelato del Consiglio, non del Sindaco, non dell'esperto, non dei Copi Settore; è o tutelato nostro. Io, questo caso che lei dice, l'ho chiarito quando sono venuti, perché avevo la stessa perplessità sulla formula usata, perché è una formula che si presta un po' a questo tipo di rilievo, a essere onesta, e loro mi hanno detto, appunto, che avevano visto degli atti che non erano precisi e, quindi, hanno indicato al capo settore interessato, come rifarlo o, comunque, come rientrare nella forma più corretta per loro. Quindi, questa cosa l'ho fatto io, sono venuto qui perché li avevo chiamati e mi avevano detto che erano qui, ma lo stesso caso si può fare anche per via telefonica, per qualsiasi consigliere. Quindi, non è la Dott.ssa Marchica la persona giusta, ma è la Presidente Grillo o anche gli altri, che sono molto disponibili. Quindi, questa è una nostra prerogativa nostra, ma è anche una nostra attenzione perché il bilancio è una totale, nostra, responsabilità".

Continua la consigliera Ferranti, la quale anticipa anche il voto contrario del gruppo di minoranza: "Chiedevo questa relazione da parte dell'esperto, perché volevo coprire quale era il lavoro effettivo che l'esperto fa al Comune perché, dietro il lavoro per cui è stato chiamato, c'è anche dell'ordinario. Ho chiesto dell'inventario e mi è stato detto che l'ha lavorato la Dott.ssa Marchica. Il lavoro sull'inventario, è un lavoro che viene fatto d'ufficio. Per favore, poi dopo vengo al microfono e mi risponda, se non è vero. Io mi chiedo, noi paghiamo due volte per lo stesso lavoro; paghiamo il responsabile facente funzione e paghiamo l'esperto e anche i responsabili dell'ufficio. Poi, sull'inventario, ci sono alcune cose che sono state omesse. Per esempio, negli immobili, in particolare le rendite, non sono indicate per tutti gli immobili. Non capisco perché, per esempio, al cimitero, al centro sociale, qualche istituto. In verità me li ero appuntati, ma lo posso prendere e vedere direttamente sull'inventario. Comunque, il succo della questione era quello. E poi ci sono molti beni che non esistono, in realtà non ci sono, materialmente. Sono messi a valore zero, però questi beni non ci sono e non capisco perché, ancora, ce li

riportiamo e non vengono dismessi. Secondo me, sull'inventario, c'è da fare un bel lavoro che, fino ad oggi, purtroppo, non è stato fatto a dovere. Completando il discorso, sul consuntivo, ovviamente, non possiamo essere favorevoli perché ci sono molte cose che noi avremmo voluto che si facessero e che non sono fatte, sono scelte fatte da voi, ancora una volta, diciamo, che non siamo stati coinvolti e, di conseguenza, noi non possiamo che votare sfavorevolmente".

Chiede ed ottiene la parola il Sindaco: " Intervengo, solo per dire alla consigliera Ferranti che non ha alcun titolo per rivolgersi al consulente del Sindaco. Lei, quando ha una domanda, la fa a me e le rispondo io. Sull'attività del consulente ho già relazionato in Consiglio Comunale, in sede di bilancio, e le posso garantire che l'attività del consulente non ha prezzo per il lavoro che fa, rispetto a quanto la paghiamo e glielo dico con cognizione di causa, ma sono valutazioni personali. Il lavoro di ufficio lo devono fare gli uffici, tant'è vero che, l'attività gestionale non è di competenza dell'Esperta. Il Capo settore contabile, vista che c'è un responsabile dell'inventario, se questa non è stato fatto nei modi, nei termini e, soprattutto, nella forma giusta, è pregata di prendere gli opportuni provvedimenti, visto che, se ci sono delle défaillance, è giusto che il dipendente che si trincerava, furbescamente, dietro le attività di altri, che di fatto non esiste, è giusto che prenda le dovute conseguenze e su questo concordo con lei, ma il fatto di andare per sentito dire che il lavoro è stato fatto da altri, consigliera, stia attenta in questo perché non è così".

Ferranti: " Se vuole le posso fare nomi e cognomi".

Sindaco: " Lei, in Consiglio comunale, nomi non ne può fare.

Ferranti: " Parlo con cognizione di causa".

Sindaco: " Lei, quando vuole fare nomi e cognomi, chiede la sospensione del Consiglio, lo facciamo in seduta segreta, il pubblico viene allontanato e poi ci facciamo tutti i nomi possibili e immaginabili. Consigliera, stia calma, tranquilla".

Chiede ed ottiene la parola la capogruppo di maggioranza, consigliera Fazzino, che anticipa il voto favorevole del gruppo: " Come dichiarazione di voto, il gruppo di maggioranza vota favorevolmente, visto il parere favorevole del Collegio dei Revisori dei conti. Inoltre, volevo ringraziare la Dott.ssa Marchica per l'egregio lavoro che fa tutti i giorni e per la disponibilità che ha sempre dimostrato a questo Consiglio, anche non dovuta. Grazie, Dottoressa".

La Presidente, constatato non esserci ulteriori interventi, mette ai voti la proposta oggetto: " Approvazione del rendiconto della gestione E. F. 2018", con allegato il parere favorevole dei Revisori dei Conti, depositato in data 11 luglio 2019 al protocollo generale dell'Ente con prot. n. 14790.

Voti favorevoli: 8 (Parlato, Custode, Palumbo, Blancato, Vinci, Fazzino, La Pila, Iannello)

Voti contrari: 4 (Ferranti, Brancato, Astuto, Cammarata).

La capogruppo di maggioranza , consigliera Fazzino , chiede l'immediata esecutività dell'atto.

La Presidente mette ai voti l'immediata esecutività dell'atto.

Voti favorevoli: 8 (Parlato, Custode, Palumbo,Blancato, Vinci, Fazzino, La Pila, Iannello)

Voti contrari: 4 (Ferranti, Brancato, Astuto, Cammarata)

IL CONSIGLIO COMUNALE

VISTA la proposta avente ad oggetto: " Approvazione del rendiconto della gestione E.F. 2018", che si allega alla presente quale parte integrante e sostanziale;

VISTO il parere favorevole del Collegio dei Revisori dei Conti, prot. n. 14790 del 11 luglio 2019, che si allega alla presente quale parte integrante e sostanziale;

SENTITI gli interventi;

VISTO l'esito della votazione;

VISTO l'O.EE.LL. vigente nella Regione Sicilia;

VISTO il regolamento di funzionamento del Consiglio Comunale;

VISTO lo Statuto Comunale;

DELIBERA

DI APPROVARE la proposta: "Approvazione del rendiconto della gestione E.F. 2018".

DICHIARARE la presente deliberazione immediatamente esecutiva nelle forme di legge.

LA PRESIDENTE
F.to PIA PARLATO

IL CONSIGLIERE A.
F.to SEBASTIANA FERRANTI

IL SEGRETARIO COMUNALE
F.to DOTT. VINCENZO SCARCELLA

OGGETTO: APPROVAZIONE DEL RENDICONTO DELLA GESTIONE E. F. 2018.

IL RESPONSABILE DEL SERVIZIO FINANZIARIO

Richiamate le seguenti disposizioni del Decreto Legislativo 18 agosto 2000, n. 267:

- l'art. 227 ai sensi del quale il rendiconto della gestione è deliberato dall'organo consiliare entro il 30 aprile dell'anno successivo e si compone del conto del bilancio, del conto economico e dello stato patrimoniale;
- l'art. 151, comma 6, ai sensi del quale al rendiconto è allegata una relazione della Giunta sulla gestione che esprime le valutazioni di efficacia dell'azione condotta sulla base dei risultati conseguiti e gli altri documenti previsti dall'art.11, comma 4, del decreto Legislativo 23 giugno 2011, n.118;
- l'art. 231 ai sensi del quale la relazione sulla gestione è un documento illustrativo della gestione dell'ente, nonché dei fatti di rilievo verificatisi dopo la chiusura dell'esercizio e contiene ogni eventuale informazione utile ad una migliore comprensione dei dati contabili ed è predisposto secondo le modalità previste dall'art. 11, comma 6, del decreto legislativo 23 giugno 2011, n.118, e successive modificazioni;

Rilevato che l'articolo 3 del D.lgs. 23 giugno 2011, n. 118 modificato dal D.lgs. 10 agosto 2014, n.126, recante disposizioni in materia di armonizzazione dei sistemi contabili e degli schemi di bilancio delle Regioni e degli enti locali, ha previsto l'applicazione dei nuovi principi contabili armonizzati, per tutte le amministrazioni pubbliche territoriali in contabilità finanziaria, a decorrere dal 1 gennaio 2015;

Dato atto che il Comune di Sortino era in sperimentazione, in base al D.Lgs n. 118/2011, sin dal 2012.

Dato atto che con delibera di Giunta Comunale n. 56 del 20/06/2019 si è provveduto, sulla base delle comunicazioni rese dai responsabili dei settori dell'Ente, all'operazione di riaccertamento ordinario dei residui attivi e passivi ai sensi dell'art. 3 comma 4 del D.lgs. 23-6-2011 n. 118 e s.m.i;

Dato atto che con delibera di Giunta Comunale n. 34 del 02/04/2019 di Riaccertamento ordinario dei residui per esigibilità di parte capitale e di parte corrente;

Preso atto:

- che con atto di Consiglio Comunale n. 31 del 27/09/2018, esecutivo, è stato approvato il Rendiconto dell'esercizio finanziario 2017, nonché determinato l'avanzo di amministrazione per l'esercizio 2017;
- che con atto di Consiglio Comunale n. 23 del 26/07/2018, è stato approvato il Documento Unico di Programmazione (DUP) 2018/2020,
- che con atto di Consiglio Comunale n. 24 del 26/07/2018, è stato approvato il bilancio di previsione finanziario 2018/2020 e i relativi allegati;
- che con atti di Consiglio Comunale n. 26 del 04/09/2018 e n. 38 del 28/11/2018 sono stati apportate variazioni sugli stanziamenti del bilancio di previsione 2018/2020 ;

Rilevato che l'art. 3, comma 12, del decreto legislativo 23 giugno 2011 n. 118, coordinato con le modifiche introdotte dal D.lgs. 10/08/2014, n. 126, ha consentito la possibilità di rinviare all'esercizio 2016 l'adozione dei principi applicati della contabilità economico-patrimoniale e il conseguente affiancamento di questa alla contabilità finanziaria disposto dall'articolo 2, commi 1 e 2, unitamente al piano dei conti integrato;

Visti:

- il conto del Tesoriere Comunale, Banca Agricola Popolare di Ragusa, relativo alla gestione di cassa al 31 dicembre 2018 parificato con determinazione del Settore Finanziario n. 131 del 24/06/2019.
- i conti giudiziali resi dall'agente contabile esterno Agenzia delle entrate-Riscossioni, parificato con determinazione del Settore Finanziario n. 130 del 24/06/2019;
- i conti giudiziali resi dagli agenti contabili interni, parificati con determinazione del Settore Finanziario nn. 123-124-125-126-127 e 128 del 24/06/2019;
- i conti giudiziali resi dall'Economo Comunale, parificati con determinazione del Settore Finanziario n. 129 del 24/06/2019;

- la delibera di Giunta Comunale N. 60 del 25/06/2019 di aggiornamento dell'inventario beni immobili e beni mobili al 31/12/2018;
- la relazione illustrativa della Giunta Comunale sulla gestione 2018 delibera n. 61 del 25/06/2019, redatta ai sensi dell'articolo 151, comma 6, del Decreto Legislativo n. 267/2000 e completa degli elementi di cui all'art. 11, comma 6, del D.lgs. n. 118/2011;
- il rendiconto dell'ammontare delle spese di rappresentanza sostenute dagli organi dell'ente di cui all'art. 16, comma 26, D.L. n. 138/2011, convertito in Legge 148/2011, redatto in apposito prospetto come da D.M. 23 gennaio 2012 nel quale sono confluite tutte le spese sostenute dall'ente a titolo di spese di rappresentanza;
- la relazione relativa al piano triennale di contenimento delle spese (art 2, commi da 594 a 599 della legge n. 244/2007) per attrezzature informatiche telematiche, fotocopiatrici e automezzi;
- l'indicatore della tempestività dei pagamenti per l'esercizio 2018, pubblicato sul sito istituzionale dell'ente e allegato alla presente deliberazione;
- la nota informativa sui crediti e debiti reciproci tra il Comune e gli organismi partecipati dell'esercizio esercizio 2018, così come disposto dall'art.11, comma 6 lett. J), del D.lgs. n. 118/2011;
- il piano degli indicatori e dei risultati di bilancio, previsto dal comma 3 art 18-bis del Decreto Legislativo n. 118/2011, come da modelli approvati con Decreto Ministeriale del 22/12/2015;
- lo schema di rendiconto (schemi DPR 194/1996) per l'esercizio 2018;
- il parere favorevole del collegio dei revisori dei conti;

Dato atto:

- che il Comune ha rispettato l'obiettivo del pareggio di bilancio al 31/12/2018, la cui certificazione, firmata digitalmente, è stata trasmessa al Mef;
- che l'ente ha rispettato i parametri obiettivi ai fini dell'accertamento della condizione di ente strutturalmente deficitario, ai sensi del Decreto Ministeriale del 18 febbraio 2013;

Dato atto che sono stati esattamente ripresi il fondo di cassa, i residui attivi ed i residui passivi risultanti dal rendiconto della gestione del precedente esercizio 2017;

Ritenuto necessario dichiarare la presente deliberazione immediatamente eseguibile,

PROPONE


all'Onorevole Consiglio Comunale

per tutte le motivazioni in premessa esposte

1. **di approvare**, in ossequio al principio contabile 4/3 allegato al decreto legislativo n. 118/2011, lo stato patrimoniale iniziale al 1 gennaio 2018 riclassificato e rivalutato;
2. **di approvare** il rendiconto della gestione per l'esercizio finanziario 2018, allegato come parte integrante alla presente deliberazione e costituito dal conto di cassa, dal conto del bilancio, dal conto economico e dallo stato patrimoniale e relativi allegati,
3. **di approvare** la relazione sulla gestione 2018, redatta ai sensi art. 231 TUEL, allegata al presente atto a costituirne parte integrante e sostanziale;
4. **di approvare** il conto del tesoriere, il conto dell'economista comunale, i conti giudiziali resi dagli agenti contabili interni ed esterni;
5. **di dichiarare** la presente deliberazione immediatamente esecutiva, per le motivazioni espresse in premessa.

IL RESPONSABILE DEL SERVIZIO FINANZIARIO

SIG. MICHELE TUCCIO



COMUNE DI SORTINO

**RELAZIONE SULLA GESTIONE
ALLEGATA AL RENDICONTO**

ANNO 2018

COMUNE DI SORTINO

Prov. (SR)

Indice

INTRODUZIONE GENERALE

Relazione sul rendiconto
Il rendiconto finanziario

CRITERI DI VALUTAZIONE UTILIZZATI

PRINCIPALI VOCI DEL CONTO DI BILANCIO (COMPRESA CLASSIFICAZIONE DELLE ENTRATE E DELLE SPESE)

PRINCIPALI VARIAZIONI ALLE PREVISIONI FINANZIARIE

Stato di accertamento e di riscossione delle entrate
Analisi della spesa

ELENCO ANALITICO DELLE QUOTE VINCOLATE E ACCANTONATE DEL RISULTATO DI AMMINISTRAZIONE

RAGIONI PERSISTENZA DEI RESIDUI ATTIVI E PASSIVI

Residui attivi
Motivazioni della persistenza
Residui passivi
Motivazioni della persistenza

MOVIMENTAZIONE DEI CAPITOLI DI ENTRATA E DI SPESA RIGUARDANTI L'ANTICIPAZIONE

DIRITTI REALI DI GODIMENTO E LA LORO ILLUSTRAZIONE

ELENCO DEI PROPRIENTI E ORGANISMI STRUMENTALI

ELENCO DELLE PARTECIPAZIONI DIRETTE POSSEDUTE CON L'INDICAZIONE DELLA RELATIVA QUOTA PERCENTUALE

ESITO DELLA VERIFICA DEI CREDITI E DEBITI RECIPROCI CON I PROPRIENTI STRUMENTALI E LE SOCIETÀ CONTROLLATE E PARTECIPATE

ONERI E IMPEGNI SOSTENUTI DERIVANTI DA CONTRATTI RELATIVI A STRUMENTI FINANZIARI DERIVATI O DA CONTRATTI DI FINANZIAMENTO CHE INCLUDONO UNA COMPONENTE DERIVATA

GARANZIE PRINCIPALI O SUSSIDIARIE PRESTATE DALL'ENTE A FAVORE DI ENTI E DI ALTRI SOGGETTI

ELENCO DESCRITTIVO DEI BENI APPARTENENTI AL PATRIMONIO IMMOBILIARE

ELEMENTI RICHIESTI DALL'ARTICOLO 2427 E DAGLI ARTICOLI DEL CODICE CIVILE, NONCHÉ DALLE NORME DI LEGGE E DAI DOCUMENTI SUI PRINCIPI CONTABILI APPLICABILI

ALTRE INFORMAZIONI

Gestione di cassa
Verifica obiettivi di finanza pubblica
Conto economico
Stato patrimoniale

CONCLUSIONI

INTRODUZIONE GENERALE

RELAZIONE SUL RENDICONTO 2018

La relazione sulla gestione è un documento illustrativo della gestione dell'ente, nonché dei fatti di rilievo verificatisi dopo la chiusura dell'esercizio; essa contiene le informazioni utili per una migliore comprensione dei dati contabili, ed è predisposto secondo le modalità previste dall'art. 11, comma 8, del D.Lgs. n. 118/2011.

La presente relazione esprime le valutazioni di efficacia dell'azione condotta sulla base dei risultati conseguiti in rapporto ai programmi ed ai costi sostenuti, agevolando la presentazione e l'approfondimento del rendiconto dell'attività svolta nel corso dell'esercizio all'assemblea consiliare. Si tratta comunque di un documento previsto dalla legge, come prescrive l'articolo 151 e 231 del D.Lgs. 267 del 2000, attraverso il quale "l'organo esecutivo dell'ente esprime le valutazioni di efficacia dell'azione condotta sulla base dei risultati conseguiti in rapporto ai programmi ed ai costi sostenuti. Evidenzia i criteri di valutazione del patrimonio e delle componenti economiche. Analizza gli scostamenti principali intervenuti rispetto alle previsioni, motivando le cause che li hanno determinati".

IL RENDICONTO FINANZIARIO

Il conto del bilancio o rendiconto finanziario è il documento che dimostra i risultati finali della gestione finanziaria in riferimento al fine autorizzatorio della stessa. Evidenzia le spese impegnate, i pagamenti, le entrate accertate e gli incassi in riferimento alle previsioni contenute nel bilancio preventivo, sia per la gestione competenza sia per la gestione residui.

La struttura del conto del bilancio è del tutto conforme a quella del bilancio preventivo e contiene, i seguenti dati:

- La previsione definitiva di competenza
- I residui attivi e passivi che derivano dal rendiconto dell'anno precedente
- Gli accertamenti e gli impegni assunti in conto competenza
- I residui attivi e passivi derivanti dal rendiconto dell'anno precedente riaccertati alla fine dell'esercizio
- Le riscossioni ed i pagamenti divisi nelle gestioni di competenza e residui
- Gli incassi ed i pagamenti effettuati dal tesoriere nel corso dell'esercizio
- I residui attivi e passivi da riportare nel prossimo esercizio divisi nelle gestioni di competenza e residui
- La differenza tra la previsione definitiva e gli accertamenti/impegni assunti in conto competenza
- La differenza tra i residui attivi e passivi derivanti dal rendiconto dell'anno precedente ed i residui attivi e passivi riaccertati alla fine dell'esercizio

I residui passivi da riportare nel prossimo esercizio divisi nelle gestioni di competenza e residui.

Il conto del bilancio si conclude con una serie di quadri nepilogativi riconducibili al quadro riassuntivo di tutta la gestione finanziaria che evidenzia il risultato di amministrazione.

I residui attivi e passivi evidenziati in questo quadro sono stati oggetto di una operazione di riaccertamento da parte dell'ente, consistente nella revisione delle ragioni del mantenimento, in tutto od in parte di ciascun residuo.

I residui attivi per i quali è stata accertata la difficile esigibilità sono stati stralciati dal conto del bilancio e conservati nell'apposita voce delle attività patrimoniali "crediti di dubbia esigibilità", dove resteranno fino al compimento dei termini di prescrizione. Sono stati dichiarati "di dubbia esigibilità" i crediti di qualsiasi natura affidati al concessionario in riscossione con ruoli ordinari o coattivi, ed in relazione ai quali il concessionario stesso abbia restituito l'avviso di mora con annotazione d'irreperibilità (o morte e simili) o d'esecuzione forzata insufficiente o totalmente infruttuosa.

Per ciascun residuo passivo sono stati verificati i termini di prescrizione e tutti gli elementi costitutivi dell'obbligazione giuridicamente perfezionata nel tempo, ovvero si è provveduto ad eliminare le partite di residui passivi riportati pur in mancanza di obbligazioni giuridicamente perfezionate o senza riferimento a procedere di gare bandite.

La voce "Pagamenti per azioni esecutive non regolarizzate al 31 dicembre" evidenzia i pignoramenti effettuati presso la tesoreria unica e che non hanno ancora trovato una regolarizzazione nelle scritture contabili dell'ente.

Il risultato di amministrazione tiene conto sia della consistenza di cassa sia dei residui esistenti alla fine dell'esercizio, compresi quelli provenienti da anni precedenti.

Il risultato di gestione fa riferimento, invece, a quella parte della gestione ottenuta considerando solo le operazioni finanziarie relative all'esercizio in corso senza, cioè, esaminare quelle generate da fatti accaduti negli anni precedenti e non ancora conclusi.

Questo valore, se positivo, mette in evidenza la capacità dell'ente di acquisire ricchezza e destinarla a favore della collettività amministrata. Allo stesso modo un risultato negativo porta a concludere che l'ente ha dato vita ad una quantità di spese superiore alle risorse raccolte che, se non adeguatamente compensate dalla gestione dei residui, determina un risultato finanziario negativo. Di conseguenza una attenta gestione dovrebbe dar luogo ad un risultato di pareggio o positivo in grado di dimostrare la capacità dell'ente di acquisire un adeguato flusso di risorse (oltre all'eventuale avanzo di amministrazione applicato) tale da assicurare la copertura finanziaria degli impegni di spesa assunti.

La suddivisione tra gestione corrente ed in c/capitale del risultato di gestione di competenza 2018, integrata con la quota di avanzo dell'esercizio precedente applicata al bilancio, è la seguente:

In allegato la stampa del conto di bilancio, parte entrate e parte spesa.

CONTO DEL BILANCIO - GESTIONE DELLE ENTRATE ANNO 2018

| TITOLO, TIPOLOGIA | DENOMINAZIONE | Residui attivi al 1/1/2018 (RS) | | Riscossioni in c/residui (RR) | | Riaccertamento residui (R) (3) | | Maggiori o minori entrate di competenza =A-CP (4) | Residui attivi da esercizi precedenti (EP=RS-RR+R) | |
|---|---|--|-------------------------------------|----------------------------------|-------------------------------|--------------------------------|---|---|---|---|
| | | Previsioni definitive di competenza (CP) | Previsioni definitive di cassa (CS) | Riscossioni in c/competenza (RC) | Totale riscossioni (TR=RR+RC) | Accertamenti (A) (4) | Maggiori o minori entrate di cassa =TR-CS (5) | | Residui attivi da esercizio di competenza (EC=A-RC) | Totale residui attivi da riportare (TR=EP+EC) |
| FONDO PLURIENNALE VINCOLATO PER SPESE | | | | | | | | | | |
| | CP | 103.838,87 | | | | | | | | |
| FONDO PLURIENNALE VINCOLATO PER SPESE IN CONTO CAPITALE (6) | | | | | | | | | | |
| | CP | 796.688,63 | | | | | | | | |
| UTILIZZO AVANZO DI AMMINISTRAZIONE (7) | | | | | | | | | | |
| | CP | 300.000,00 | | | | | | | | |
| TITOLO 1 Entrate correnti di natura tributaria, contributiva e perequativa | | | | | | | | | | |
| 10101 | Tipologia 101 Imposte, tasse e proventi assimilati | RS | 2.702.554,90 | RR | 713.083,01 | R | 15.464,22 | EP | 2.004.926,11 | |
| | | CP | 3.288.228,15 | RC | 2.325.871,13 | A | 3.239.605,39 | EC | 913.734,26 | |
| | | CS | 4.452.653,25 | TR | 3.038.964,14 | CS | -1.413.689,11 | TR | 2.918.680,37 | |
| 10102 | Tipologia 102 Tributi destinati al finanziamento della sanità | RS | | RR | | R | | EP | | |
| | | CP | | RC | | A | | EC | | |
| | | CS | | TR | | CS | | TR | | |
| 10103 | Tipologia 103 Tributi devoluti e regolati alle autonomie speciali | RS | | RR | | R | | EP | | |
| | | CP | | RC | | A | | EC | | |
| | | CS | | TR | | CS | | TR | | |
| 10104 | Tipologia 104 Compartecipazioni di tributi | RS | | RR | | R | | EP | | |
| | | CP | | RC | | A | | EC | | |
| | | CS | | TR | | CS | | TR | | |
| 10301 | Tipologia 301 Fondi perequativi da Amministrazioni Centrali | RS | 26.811,04 | RR | 17.517,65 | R | | EP | 9.293,39 | |
| | | CP | 584.538,42 | RC | 578.686,69 | A | 584.538,42 | EC | 5.851,73 | |
| | | CS | 611.349,46 | TR | 596.204,34 | CS | -15.145,12 | TR | 15.145,12 | |
| 10302 | Tipologia 302 Fondi perequativi dalla Regione o Provincia autonoma | RS | | RR | | R | | EP | | |
| | | CP | | RC | | A | | EC | | |
| | | CS | | TR | | CS | | TR | | |
| 10000 | Totale Titolo 1 Entrate correnti di natura tributaria, contributiva e perequativa | RS | 2.729.365,94 | RR | 730.610,66 | R | 15.464,22 | EP | 2.014.219,50 | |
| | | CP | 3.872.766,57 | RC | 2.904.557,82 | A | 3.824.143,81 | EC | 919.580,99 | |
| | | CS | 5.064.002,71 | TR | 3.635.168,48 | CS | -1.428.834,23 | TR | 2.933.805,49 | |
| TITOLO 2 Trasferimenti correnti | | | | | | | | | | |
| 20101 | Tipologia 101 Trasferimenti correnti da Amministrazioni pubbliche | RS | 836.037,18 | RR | 780.888,13 | R | -15.952,03 | EP | 39.197,02 | |
| | | CP | 2.479.840,84 | RC | 1.928.256,17 | A | 2.362.336,72 | EC | 434.080,55 | |
| | | CS | 3.067.851,58 | TR | 2.709.144,30 | CS | -358.707,28 | TR | 473.277,57 | |
| 20102 | Tipologia 102 Trasferimenti correnti da Famiglie | RS | | RR | | R | | EP | | |
| | | CP | | RC | | A | | EC | | |

| | | | | | | | | | |
|---|---|----|----|--------------|----|--------------|----|----|--------------|
| 20103 | Tipologia 103 Trasferimenti correnti da Impresa | CS | TR | CS | TR | CS | TR | EP | TR |
| | | RS | RR | R | | | | EP | |
| | | CP | RC | A | | CP | | EC | |
| | | CS | TR | CS | | | | TR | |
| 20104 | Tipologia 104 Trasferimenti correnti da Istituzioni Sociali Private | RS | RR | R | | | | EP | |
| | | CP | RC | A | | CP | | EC | |
| | | CS | TR | CS | | | | TR | |
| 20105 | Tipologia 105 Trasferimenti correnti dall'Unione Europea e dal Resto del Mondo | RS | RR | R | | | | EP | |
| | | CP | RC | A | | CP | | EC | |
| | | CS | TR | CS | | | | TR | |
| 20000 | Totale Titolo 2 Trasferimenti correnti | RS | RR | 780.888,13 | R | -15.952,03 | | EP | 39.197,02 |
| | | CP | RC | 1.928.296,17 | A | 2.362.336,72 | CP | EC | 434.080,55 |
| | | CS | TR | 2.709.144,30 | CS | -358.707,28 | | TR | 473.277,57 |
| Titolo 3 Entrate extratributarie | | | | | | | | | |
| 30100 | Tipologia 100 Vendita di beni e servizi e proventi derivanti dalla gestione dei beni | RS | RR | 498.673,96 | R | 3.996,62 | | EP | 682.883,86 |
| | | CP | RC | 340.857,83 | A | 980.186,38 | CP | EC | 639.328,53 |
| | | CS | TR | 837.531,79 | CS | -688.563,87 | | TR | 1.302.212,39 |
| 30200 | Tipologia 200 Proventi derivanti dall'attività di controllo e repressione delle irregolarità e degli illeciti | RS | RR | 8.631,90 | R | 54,91 | | EP | 101.168,01 |
| | | CP | RC | 34.817,35 | A | 60.843,52 | CP | EC | 26.026,17 |
| | | CS | TR | 43.449,25 | CS | -124.295,75 | | TR | 127.194,18 |
| 30300 | Tipologia 300 Interessi attivi | RS | RR | 4,69 | R | 4,69 | | EP | |
| | | CP | RC | 3.537,45 | A | 3.537,45 | CP | EC | |
| | | CS | TR | 3.542,14 | CS | 3.182,14 | | TR | |
| 30400 | Tipologia 400 Altre entrate da redditi da capitale | RS | RR | | R | | | EP | |
| | | CP | RC | | A | | CP | EC | |
| | | CS | TR | | CS | | | TR | |
| 30500 | Tipologia 500 Rimborsi e altre entrate correnti | RS | RR | 5.108,62 | R | | | EP | 138.314,84 |
| | | CP | RC | 201.383,37 | A | 227.029,05 | CP | EC | 25.845,68 |
| | | CS | TR | 208.491,99 | CS | -145.298,11 | | TR | 163.960,52 |
| 30000 | Totale Titolo 3 Entrate extratributarie | RS | RR | 510.419,17 | R | 4.056,22 | | EP | 902.366,71 |
| | | CP | RC | 580.596,00 | A | 1.271.596,38 | CP | EC | 691.000,38 |
| | | CS | TR | 1.091.015,17 | CS | -934.976,59 | | TR | 1.593.367,09 |
| Titolo 4 Entrate in conto capitale | | | | | | | | | |
| 40100 | Tipologia 100 Tributi in conto capitale | RS | RR | | R | | | EP | |
| | | CP | RC | | A | | CP | EC | |
| | | CS | TR | | CS | | | TR | |
| 40200 | Tipologia 200 Contributi agli investimenti | RS | RR | 684.557,89 | R | | | EP | 65.068,00 |

| | | | | | | | | | | | |
|---|--|----------------|--|----------------|--|--------------|---------------------------|----|-------------|----------------|--|
| 40300 | Tipologia 300 Altri trasferimenti in conto capitale | CP CS | 609.837,10 1.359.462,99 | RC TR | 130.164,13 814.722,02 | A CS | 557.892,43 -544.740,97 | CP | -51.944,67 | EC TR | 427.728,30 492.796,30 |
| 40400 | Tipologia 400 Entrate da alienazione di beni materiali e immateriali | RS CP CS | 96.598,00 232.000,00 227.000,00 | RR RC TR | 1.314,23 63.206,31 64.520,54 | R A CS | 100.000,00 -227.000,00 | CP | -132.000,00 | EP EC TR | 96.598,00 100.000,00 196.598,00 |
| 40500 | Tipologia 500 Altre entrate in conto capitale | RS CP CS | 1.314,23 65.000,00 66.314,23 | RR RC TR | 1.314,23 63.206,31 64.520,54 | R A CS | 69.784,50 -1.793,69 | CP | 4.794,50 | EP EC TR | 6.588,19 6.588,19 |
| 40000 | Totale Titolo 4 Entrate in conto capitale | RS CP CS | 847.538,12 906.837,10 1.652.777,22 | RR RC TR | 685.872,12 193.370,44 879.242,56 | R A CS | 727.686,93 -773.534,66 | CP | -179.150,17 | EP EC TR | 161.666,00 534.316,49 695.982,49 |
| Titolo 5 Entrate da riduzione di attività finanziarie | | | | | | | | | | | |
| 50100 | Tipologia 100 Alienazione di attività finanziarie | RS CP CS | | RR RC TR | | R A CS | | CP | | EP EC TR | |
| 50200 | Tipologia 200 Riscossione crediti di breve termine | RS CP CS | | RR RC TR | | R A CS | | CP | | EP EC TR | |
| 50300 | Tipologia 300 Riscossione crediti di medio-lungo termine | RS CP CS | | RR RC TR | | R A CS | | CP | | EP EC TR | |
| 50400 | Tipologia 400 Altre entrate per riduzione di attività finanziarie | RS CP CS | | RR RC TR | | R A CS | | CP | | EP EC TR | |
| 50000 | Totale Titolo 5 Entrate da riduzione di attività finanziarie | RS CP CS | | RR RC TR | | R A CS | | CP | | EP EC TR | |
| Titolo 6 Accensione Prestiti | | | | | | | | | | | |
| 60100 | Tipologia 100 Emissione di titoli obbligazionari | RS CP CS | | RR RC TR | | R A CS | | CP | | EP EC TR | |
| 60200 | Tipologia 200 Accensione prestiti a breve termine | RS CP CS | | RR RC TR | | R A CS | | CP | | EP EC TR | |

| | | | | | | | | | |
|---|--|----------------|--|----------------|--------------|--|----|----------------|--|
| 60300 | Tipologia 300 Accensione mutui e altri finanziamenti a medio lungo termine | RS CP CS | 193.168,74 193.168,74 | RR RC TR | R A CS | -2.885,44 -193.168,74 | CP | EP EC TR | 190.283,30 190.283,30 |
| 60400 | Tipologia 400 Altre forme di indebitamento | RS CP CS | | RR RC TR | R A CS | | CP | EP EC TR | |
| 60000 | Totale Titolo 6 Accensione Prestiti | RS CP CS | 193.168,74 193.168,74 | RR RC TR | R A CS | -2.885,44 -193.168,74 | CP | EP EC TR | 190.283,30 190.283,30 |
| Titolo 7 Anticipazioni da Istituto tesoriere/cassiere | | | | | | | | | |
| 70100 | Tipologia 100 Anticipazioni da Istituto tesoriere/cassiere | RS CP CS | 4.110.080,98 4.085.834,60 | RR RC TR | R A CS | 4.110.080,98 24.246,38 | CP | EP EC TR | |
| 70000 | Totale Titolo 7 Anticipazioni da Istituto tesoriere/cassiere | RS CP CS | 4.110.080,98 4.085.834,60 | RR RC TR | R A CS | 4.110.080,98 24.246,38 | CP | EP EC TR | |
| Titolo 9 Entrate per conto terzi e partite di giro | | | | | | | | | |
| 90100 | Tipologia 100 Entrate per partite di giro | RS CP CS | 2.598,29 1.669.692,63 1.672.290,92 | RR RC TR | R A CS | 2.598,00 1.150.503,26 1.153.101,26 | CP | EP EC TR | 0,29 4.503,18 4.503,47 |
| 90200 | Tipologia 200 Entrate per conto terzi | RS CP CS | 67.848,61 553.000,00 620.848,61 | RR RC TR | R A CS | 21.340,65 11.973,23 33.313,88 | CP | EP EC TR | 46.507,96 596,65 47.104,61 |
| 90000 | Totale Titolo 9 Entrate per conto terzi e partite di giro | RS CP CS | 70.446,90 2.222.692,63 2.293.139,53 | RR RC TR | R A CS | 23.938,65 1.162.476,49 1.186.415,14 | CP | EP EC TR | 46.508,25 5.099,83 51.608,08 |
| TOTALE TITOLI | | | | | | | | | |
| | | RS CP CS | 6.085.286,54 14.805.961,47 18.382.765,14 | RR RC TR | R A CS | 2.731.728,73 10.879.337,90 13.611.066,63 | CP | EP EC TR | 3.354.240,78 2.584.083,24 5.938.324,02 |
| TOTALE GENERALE DELLE ENTRATE | | | | | | | | | |
| | | RS CP CS | 6.085.286,54 16.006.488,77 18.382.765,14 | RR RC TR | R A CS | 2.731.728,73 10.879.337,90 13.611.066,63 | CP | EP EC TR | 3.354.240,78 2.584.083,24 5.938.324,02 |

1) Indicare l'importo del fondo pluriennale vincolato risultante dal conto del bilancio dell'anno precedente (spesa).
2) Indicare l'importo definitivo dell'utilizzo del risultato di amministrazione.
3) Indicare l'importo complessivo derivante dal riaccertamento dei residui (comprende l'importo dei crediti definitivamente cancellati in quanto assolutamente inesigibili, l'importo dei crediti di dubbia e difficile esazione cancellati secondo la modalità previste dal principio applicato della contabilità finanziaria 92). La voce comprende inoltre le rettifiche in aumento dei residui attivi effettuate a seguito della riscossione dei residui attivi cancellati dalle scritture (ad es. In anni precedenti è stato cancellato un residuo attivo in quanto considerato assolutamente inesigibile. In caso di riscossione di tale credito nel corso dell'esercizio cui si riferisce il rendiconto si effettua un riaccertamento dei residui attivi in aumento). Le rettifiche in aumento sono indicate con il segno "+", le rettifiche in riduzione sono indicate con il segno "-".
4) Indicare gli accertamenti imputati contabilmente all'esercizio cui il rendiconto si riferisce al netto dei crediti che, in occasione del riaccertamento ordinario dei residui risultano non esigibili e reimputati agli esercizi in cui le obbligazioni risultano esigibili.
5) Le maggiori entrate sono indicate con il segno "+", le minori entrate sono indicate con il segno "-".

CONTO DEL BILANCIO - GESTIONE DELLE SPESE ANNO 2018

| MISSIONE, PROGRAMMA, TITOLO | Residui passivi al 1/1/2018 (RS) | | Pagamenti in c/residui (PR) | | Riaccertamento residui (R) (1) | | Residui passivi da esercizi precedenti (EP=RS-PR+R) | |
|--|---|--|---|---|---------------------------------------|--|--|--|
| | Previsioni definitive di competenza (CP) | Previsioni definitive di cassa (CS) | Pagamenti in c/competenza (PC) | | Impegni (I) (2) | | Residui passivi da esercizio di competenza (EC=I-PC) | |
| DENOMINAZIONE | | | Totale pagamenti (TP=PR+PC) | | Fondo pluriennale vincolato (FPV) (3) | | Totale residui passivi da riportare (TR=EP+EC) | |
| DISAVANZO DI AMMINISTRAZIONE | | | | | | | | |
| MISSIONE 01 Servizi istituzionali, generali e di gestione | | | | | | | | |
| 01 - 01 Programma 01 Organi istituzionali | | | | | | | | |
| TITOLO 1 | Spese correnti | RS 25.283,73 CP 200.157,85 CS 222.141,38 | PR 13.251,80 PC 141.757,16 TP 155.008,96 | R -200,00 I 173.336,28 FPV 20.000,00 | ECP 6.821,37 | | EP 11.831,93 EC 31.579,12 TR 43.411,05 | |
| TITOLO 2 | Spese in conto capitale | RS 2.804,31 CP 2.804,31 CS | PR PC TP | R I FPV | ECP 2.804,31 | | EP EC TR | |
| TITOLO 3 | Spese per incremento attività finanziarie | RS CP CS | PR PC TP | R I FPV | ECP | | EP EC TR | |
| TITOLO 4 | Rimborso Prestiti | RS CP CS | PR PC TP | R I FPV | ECP | | EP EC TR | |
| Totale programma 01 | Organi istituzionali | RS 25.283,73 CP 202.961,96 CS 224.945,69 | PR 13.251,80 PC 141.757,16 TP 155.008,96 | R -200,00 I 173.336,28 FPV 22.804,31 | ECP 6.821,37 | | EP 11.831,93 EC 31.579,12 TR 43.411,05 | |
| 01 - 02 Programma 02 Segreteria generale | | | | | | | | |
| TITOLO 1 | Spese correnti | RS 131.760,14 CP 1.050.412,58 CS 1.176.552,93 | PR 78.097,29 PC 913.872,08 TP 991.969,37 | R -1.311,84 I 983.805,73 FPV 45.260,51 | ECP 21.346,34 | | EP 52.351,01 EC 69.933,65 TR 122.284,66 | |
| TITOLO 2 | Spese in conto capitale | RS 1.599,00 CP 40.008,67 CS 41.605,67 | PR 1.599,00 PC 16.559,00 TP 18.158,00 | R 20.019,80 I FPV | ECP 19.986,87 | | EP 3.460,80 EC 3.460,80 TR | |
| TITOLO 3 | Spese per incremento attività finanziarie | RS CP CS | PR PC TP | R I FPV | ECP | | EP EC TR | |
| TITOLO 4 | Rimborso Prestiti | RS CP CS | PR PC TP | R I FPV | ECP | | EP EC TR | |
| Totale programma 02 | Segreteria generale | RS 133.359,14 CP 1.090.419,25 CS 1.218.158,60 | PR 79.696,29 PC 930.431,08 TP 1.010.127,37 | R -1.311,84 I 1.003.826,53 FPV 45.260,51 | ECP 41.333,21 | | EP 52.351,01 EC 73.394,45 TR 125.745,46 | |

| 01 - 03 Programma 03 Gestione economica, finanziaria, programmazione, provveditorato | | | | | | | | | | | | |
|--|----|------------|----|------------|-----|------------|----|------------|--|--|--|--|
| Titolo 1 Spese correnti | | | | | | | | | | | | |
| | RS | 115.387,87 | PR | 21.085,98 | R | -109,51 | EP | 94.192,38 | | | | |
| | CP | 347.533,82 | PC | 252.905,74 | I | 326.599,71 | EC | 73.693,97 | | | | |
| | CS | 462.921,69 | TP | 273.991,72 | FPV | | TR | 167.886,35 | | | | |
| | | | | | | | | 20.934,11 | | | | |
| Titolo 2 Spese in conto capitale | | | | | | | | | | | | |
| | RS | | PR | | R | | EP | | | | | |
| | CP | | PC | | I | | EC | | | | | |
| | CS | | TP | | FPV | | TR | | | | | |
| Titolo 3 Spese per incremento attività finanziarie | | | | | | | | | | | | |
| | RS | | PR | | R | | EP | | | | | |
| | CP | | PC | | I | | EC | | | | | |
| | CS | | TP | | FPV | | TR | | | | | |
| Titolo 4 Rimborso Prestiti | | | | | | | | | | | | |
| | RS | | PR | | R | | EP | | | | | |
| | CP | | PC | | I | | EC | | | | | |
| | CS | | TP | | FPV | | TR | | | | | |
| Totale programma 03 Gestione economica, finanziaria, programmazione, provveditorato | | | | | | | | | | | | |
| | RS | 115.387,87 | PR | 21.085,98 | R | -109,51 | EP | 94.192,38 | | | | |
| | CP | 347.533,82 | PC | 252.905,74 | I | 326.599,71 | EC | 73.693,97 | | | | |
| | CS | 462.921,69 | TP | 273.991,72 | FPV | | TR | 167.886,35 | | | | |
| | | | | | | | | 20.934,11 | | | | |
| 01 - 04 Programma 04 Gestione delle entrate tributarie e servizi fiscali | | | | | | | | | | | | |
| Titolo 1 Spese correnti | | | | | | | | | | | | |
| | RS | 16.357,93 | PR | 12.373,93 | R | | EP | 3.984,00 | | | | |
| | CP | 396.180,93 | PC | 344.066,36 | I | 385.955,57 | EC | 41.889,21 | | | | |
| | CS | 392.600,51 | TP | 356.440,29 | FPV | | TR | 45.873,21 | | | | |
| | | | | | | | | 10.225,36 | | | | |
| Titolo 2 Spese in conto capitale | | | | | | | | | | | | |
| | RS | | PR | | R | | EP | | | | | |
| | CP | | PC | | I | | EC | | | | | |
| | CS | | TP | | FPV | | TR | | | | | |
| Titolo 3 Spese per incremento attività finanziarie | | | | | | | | | | | | |
| | RS | | PR | | R | | EP | | | | | |
| | CP | | PC | | I | | EC | | | | | |
| | CS | | TP | | FPV | | TR | | | | | |
| Titolo 4 Rimborso Prestiti | | | | | | | | | | | | |
| | RS | | PR | | R | | EP | | | | | |
| | CP | | PC | | I | | EC | | | | | |
| | CS | | TP | | FPV | | TR | | | | | |
| Totale programma 04 Gestione delle entrate tributarie e servizi fiscali | | | | | | | | | | | | |
| | RS | 16.357,93 | PR | 12.373,93 | R | | EP | 3.984,00 | | | | |
| | CP | 396.180,93 | PC | 344.066,36 | I | 385.955,57 | EC | 41.889,21 | | | | |
| | CS | 392.600,51 | TP | 356.440,29 | FPV | | TR | 45.873,21 | | | | |
| | | | | | | | | 10.225,36 | | | | |
| 01 - 05 Programma 05 Gestione dei beni demaniali e patrimoniali | | | | | | | | | | | | |
| Titolo 1 Spese correnti | | | | | | | | | | | | |
| | RS | | PR | | R | | EP | | | | | |
| | CP | | PC | | I | | EC | | | | | |
| | CS | | TP | | FPV | | TR | | | | | |
| Titolo 2 Spese in conto capitale | | | | | | | | | | | | |
| | RS | 53.675,32 | PR | 53.466,09 | R | | EP | 209,23 | | | | |
| | CP | 138.755,71 | PC | 26.177,01 | I | 38.387,37 | EC | 12.210,36 | | | | |
| | CS | 192.431,03 | TP | 79.643,10 | FPV | 52.684,95 | TR | 12.419,59 | | | | |
| | | | | | | | | 47.683,39 | | | | |

| | | | | | | | | | |
|------------------|--|---|----------------|---------------------------------------|----------------|---------------|-------------------------|----------------|----------------------------------|
| Titolo 3 | Spese per incremento attività finanziarie | | | RS CP CS | PR PC TP | R I FPV | ECP | EP EC TR | |
| Titolo 4 | Rimborso Prestiti | | | RS CP CS | PR PC TP | R I FPV | ECP | EP EC TR | |
| Totale programma | 05 | Gestione dei beni demaniali e patrimoniali | RS CP CS | 53.675,32 138.755,71 192.431,03 | PR PC TP | R I FPV | 38.387,37 47.683,39 | EP EC TR | 209,23 12.210,36 12.419,59 |
| 01 - 06 | Programma 06 Ufficio tecnico | | | | | | | | |
| Titolo 1 | Spese correnti | | | RS CP CS | PR PC TP | R I FPV | ECP | EP EC TR | |
| Titolo 2 | Spese in conto capitale | | | RS CP CS | PR PC TP | R I FPV | ECP | EP EC TR | |
| Titolo 3 | Spese per incremento attività finanziaria | | | RS CP CS | PR PC TP | R I FPV | ECP | EP EC TR | |
| Titolo 4 | Rimborso Prestiti | | | RS CP CS | PR PC TP | R I FPV | ECP | EP EC TR | |
| Totale programma | 06 | Ufficio tecnico | RS CP CS | 16.634,05 272.502,60 289.136,65 | PR PC TP | R I FPV | -3.200,82 270.533,86 | EP EC TR | 5.000,00 5.000,00 |
| 01 - 07 | Programma 07 Elezioni e consultazioni popolari - Anagrafe e stato civile | | | | | | | | |
| Titolo 1 | Spese correnti | | | RS CP CS | PR PC TP | R I FPV | ECP | EP EC TR | |
| Titolo 2 | Spese in conto capitale | | | RS CP CS | PR PC TP | R I FPV | ECP | EP EC TR | |
| Titolo 3 | Spese per incremento attività finanziarie | | | RS CP CS | PR PC TP | R I FPV | ECP | EP EC TR | |
| Titolo 4 | Rimborso Prestiti | | | RS CP CS | PR PC TP | R I FPV | ECP | EP EC TR | |
| Totale programma | 07 | Elezioni e consultazioni popolari - Anagrafe e stato civile | RS CP CS | 16.634,05 474.555,13 471.589,18 | PR PC TP | R I FPV | -3.200,82 300.827,02 | EP EC TR | 22.286,37 22.286,37 |
| Titolo 1 | Spese correnti | | | RS CP CS | PR PC TP | R I FPV | ECP | EP EC TR | |
| Titolo 2 | Spese in conto capitale | | | RS CP CS | PR PC TP | R I FPV | ECP | EP EC TR | |
| Titolo 3 | Spese per incremento attività finanziarie | | | RS CP CS | PR PC TP | R I FPV | ECP | EP EC TR | |
| Titolo 4 | Rimborso Prestiti | | | RS CP CS | PR PC TP | R I FPV | ECP | EP EC TR | |
| Totale programma | 07 | Elezioni e consultazioni popolari - Anagrafe e stato civile | RS CP CS | 3.317,96 211.124,66 214.442,62 | PR PC TP | R I FPV | -0,01 148.209,96 | EP EC TR | 206,40 3.733,28 3.939,68 |

| Totale programma | | 07 Elezioni e consultazioni popolari - Anagrafe e stato civile | | | 3.317,96 PR | | | 3.111,55 R | | | -0,01 | | | 61.914,70 | | | 206,40 | | |
|------------------|------------------|--|------------|------------|-------------|-----------|------------|------------|------------|-----------|-------|-----------|------------|-----------|----|----|----------|----|----------|
| | | RS | CP | CS | PC | TP | PC | I | FPV | PC | I | FPV | ECP | EP | EC | TR | EP | EC | TR |
| | | | 211.124,66 | 214.442,62 | | | 145.476,68 | 148.588,23 | | | | | 149.209,96 | | | | 3.733,28 | | 3.939,68 |
| 01-08 | Programma | 08 Statistica e sistemi informativi | | | | | | | | | | | | | | | | | |
| | Titolo 1 | Spese correnti | | | | | | | | | | | | | | | | | |
| | | RS | CP | CS | PR | PC | TP | R | I | FPV | ECP | EP | EC | TR | | | | | |
| | Titolo 2 | Spese in conto capitale | | | | | | | | | | | | | | | | | |
| | | RS | CP | CS | PR | PC | TP | R | I | FPV | ECP | EP | EC | TR | | | | | |
| | Titolo 3 | Spese per incremento attività finanziarie | | | | | | | | | | | | | | | | | |
| | | RS | CP | CS | PR | PC | TP | R | I | FPV | ECP | EP | EC | TR | | | | | |
| | Titolo 4 | Rimborso Prestiti | | | | | | | | | | | | | | | | | |
| | | RS | CP | CS | PR | PC | TP | R | I | FPV | ECP | EP | EC | TR | | | | | |
| | Totale programma | 08 Statistica e sistemi informativi | | | | | | | | | | | | | | | | | |
| | | RS | CP | CS | PR | PC | TP | R | I | FPV | ECP | EP | EC | TR | | | | | |
| 01-09 | Programma | 09 Assistenza tecnico-amministrativa agli enti locali | | | | | | | | | | | | | | | | | |
| | Titolo 1 | Spese correnti | | | | | | | | | | | | | | | | | |
| | | RS | CP | CS | PR | PC | TP | R | I | FPV | ECP | EP | EC | TR | | | | | |
| | Titolo 2 | Spese in conto capitale | | | | | | | | | | | | | | | | | |
| | | RS | CP | CS | PR | PC | TP | R | I | FPV | ECP | EP | EC | TR | | | | | |
| | Titolo 3 | Spese per incremento attività finanziarie | | | | | | | | | | | | | | | | | |
| | | RS | CP | CS | PR | PC | TP | R | I | FPV | ECP | EP | EC | TR | | | | | |
| | Titolo 4 | Rimborso Prestiti | | | | | | | | | | | | | | | | | |
| | | RS | CP | CS | PR | PC | TP | R | I | FPV | ECP | EP | EC | TR | | | | | |
| | Totale programma | 09 Assistenza tecnico-amministrativa agli enti locali | | | | | | | | | | | | | | | | | |
| | | RS | CP | CS | PR | PC | TP | R | I | FPV | ECP | EP | EC | TR | | | | | |
| 01-10 | Programma | 10 Risorse umane | | | | | | | | | | | | | | | | | |
| | Titolo 1 | Spese correnti | | | | | | | | | | | | | | | | | |
| | | RS | CP | CS | PR | PC | TP | R | I | FPV | ECP | EP | EC | TR | | | | | |
| | | RS | CP | CS | PR | PC | TP | R | I | FPV | ECP | EP | EC | TR | | | | | |
| | | 8.959,09 | 178.427,36 | 185.386,45 | 8.872,11 | 69.386,40 | 78.258,51 | -86,98 | 105.055,01 | 71.372,35 | | 35.668,61 | | 35.668,61 | | | | | |

| TITOLO 2 | Spese in conto capitale | | | RS | PR | R | EP |
|----------------------------|--|----|-----|--------------|--------------|--------------|------------|
| | CP | PC | I | CP | PC | I | EC |
| | CS | TP | FPV | CS | TP | FPV | TR |
| TITOLO 3 | Spese per incremento attività finanziarie | | | RS | PR | R | EP |
| | CP | PC | I | CP | PC | I | EC |
| | CS | TP | FPV | CS | TP | FPV | TR |
| TITOLO 4 | Rimborso Prestiti | | | RS | PR | R | EP |
| | CP | PC | I | CP | PC | I | EC |
| | CS | TP | FPV | CS | TP | FPV | TR |
| Totale programma 10 | Risorse umane | | | 8.872,11 | 8.959,09 | | |
| | | | | 69.386,40 | 176.427,36 | | |
| | | | | 78.258,51 | 185.386,45 | | |
| | | | | | | -86,98 | |
| | | | | | | 105.055,01 | |
| | | | | | | 71.372,35 | |
| | | | | | | | 35.668,61 |
| | | | | | | | 35.668,61 |
| 01 - 11 | Altri servizi generali | | | | | | |
| TITOLO 1 | Spese correnti | | | RS | PR | R | EP |
| | CP | PC | I | CP | PC | I | EC |
| | CS | TP | FPV | CS | TP | FPV | TR |
| | | | | 41.665,95 | 41.665,95 | | |
| | | | | 96.826,86 | 123.000,00 | | |
| | | | | 138.492,81 | 164.665,95 | | |
| | | | | | | 122.108,07 | |
| | | | | | | | 891,93 |
| | | | | | | | 25.281,21 |
| | | | | | | | 25.281,21 |
| TITOLO 2 | Spese in conto capitale | | | RS | PR | R | EP |
| | CP | PC | I | CP | PC | I | EC |
| | CS | TP | FPV | CS | TP | FPV | TR |
| TITOLO 3 | Spese per incremento attività finanziarie | | | RS | PR | R | EP |
| | CP | PC | I | CP | PC | I | EC |
| | CS | TP | FPV | CS | TP | FPV | TR |
| TITOLO 4 | Rimborso Prestiti | | | RS | PR | R | EP |
| | CP | PC | I | CP | PC | I | EC |
| | CS | TP | FPV | CS | TP | FPV | TR |
| Totale programma 11 | Altri servizi generali | | | 41.665,95 | 41.665,95 | | |
| | | | | 96.826,86 | 123.000,00 | | |
| | | | | 138.492,81 | 164.665,95 | | |
| | | | | | | 122.108,07 | |
| | | | | | | | 891,93 |
| | | | | | | | 25.281,21 |
| | | | | | | | 25.281,21 |
| TOTALE MISSIONE 01 | Servizi istituzionali, generali e di gestione | | | RS | PR | R | EP |
| | CP | PC | I | CP | PC | I | EC |
| | CS | TP | FPV | CS | TP | FPV | TR |
| | | | | 414.641,04 | 414.641,04 | | |
| | | | | 3.161.358,82 | 3.161.358,82 | | |
| | | | | 3.527.141,72 | 3.527.141,72 | | |
| | | | | | | -4.309,16 | |
| | | | | | | 2.605.304,52 | |
| | | | | | | 339.664,56 | |
| | | | | | | | 162.774,95 |
| | | | | | | | 319.736,58 |
| | | | | | | | 482.511,53 |
| MISSIONE 02 | Giustizia | | | | | | |
| 02 - 01 | Programma 01 Uffici giudiziari | | | | | | |
| TITOLO 1 | Spese correnti | | | RS | PR | R | EP |
| | CP | PC | I | CP | PC | I | EC |
| | CS | TP | FPV | CS | TP | FPV | TR |
| | | | | 35,38 | 35,38 | | |
| | | | | 724,37 | 800,00 | | |
| | | | | 759,75 | 835,38 | | |
| | | | | | | 724,37 | |
| | | | | | | | 75,63 |
| TITOLO 2 | Spese in conto capitale | | | RS | PR | R | EP |
| | CP | PC | I | CP | PC | I | EC |
| | CS | TP | FPV | CS | TP | FPV | TR |
| TITOLO 3 | Spese per incremento attività finanziarie | | | RS | PR | R | EP |
| | CP | PC | I | CP | PC | I | EC |
| | CS | TP | FPV | CS | TP | FPV | TR |

| | | | | | | |
|--|---|--------------------------------------|----------------|--------------------------------------|---------------------|----------------|
| Titolo 4 | Rimborso Prestiti | RS CP CS | PR PC TP | R I FPV | ECP | EP EC TR |
| Totale programma 01 Uffici giudiziari | | RS CP CS | PR PC TP | R I FPV | ECP | EP EC TR |
| | | 35,38 800,00 835,38 | | 35,38 724,37 759,75 | 724,37 | 75,63 |
| 02 - 02 | Programma 02 Casa circondariale e altri servizi | | | | | |
| Titolo 1 | Spese correnti | RS CP CS | PR PC TP | R I FPV | ECP | EP EC TR |
| Titolo 2 | Spese in conto capitale | RS CP CS | PR PC TP | R I FPV | ECP | EP EC TR |
| Titolo 3 | Spese per incremento attività finanziarie | RS CP CS | PR PC TP | R I FPV | ECP | EP EC TR |
| Titolo 4 | Rimborso Prestiti | RS CP CS | PR PC TP | R I FPV | ECP | EP EC TR |
| Totale programma 02 Case circondariale e altri servizi | | RS CP CS | PR PC TP | R I FPV | ECP | EP EC TR |
| TOTALE MISSIONE 02 Giustizia | | RS CP CS | PR PC TP | R I FPV | ECP | EP EC TR |
| | | 35,38 800,00 835,38 | | 35,38 724,37 759,75 | 724,37 | 75,63 |
| MISSIONE 03 Ordine pubblico e sicurezza | | | | | | |
| 03 - 01 | Programma 01 Polizia locale e amministrativa | | | | | |
| Titolo 1 | Spese correnti | RS CP CS | PR PC TP | R I FPV | ECP | EP EC TR |
| | | 8.918,47 402.772,21 411.690,68 | | 8.918,46 393.181,21 402.099,67 | -0,01 400.312,33 | 2.459,88 |
| Titolo 2 | Spese in conto capitale | RS CP CS | PR PC TP | R I FPV | ECP | EP EC TR |
| | | 10.000,00 10.000,00 | | 515,23 515,23 | 515,23 | 495,20 |
| Titolo 3 | Spese per incremento attività finanziarie | RS CP CS | PR PC TP | R I FPV | ECP | EP EC TR |
| Titolo 4 | Rimborso Prestiti | RS CP | PR PC | R I | ECP | EP EC |
| | | | | | | |

| CS | TP | FPV | TR |
|---|---------------|----------------|----------------|
| Totale programma 01 Polizia locale e amministrativa | | | |
| RS | 8.918,47 PR | 8.918,46 R | -0,01 |
| CP | 412.772,21 PC | 393.696,44 I | 400.827,56 ECP |
| CS | 421.690,68 TP | 402.614,90 FPV | 8.989,57 |
| | | | 2.955,08 |
| | | | 7.131,12 |
| | | | 7.131,12 |
| 03 - 02 Programma 02 Sistema integrato di sicurezza urbana | | | |
| Titolo 1 Spese correnti | | | |
| RS | PR | R | EP |
| CP | PC | I | EC |
| CS | TP | FPV | TR |
| Titolo 2 Spese in conto capitale | | | |
| RS | PR | R | EP |
| CP | PC | I | EC |
| CS | TP | FPV | TR |
| Titolo 3 Spese per incremento attività finanziarie | | | |
| RS | PR | R | EP |
| CP | PC | I | EC |
| CS | TP | FPV | TR |
| Titolo 4 Rimborso Prestiti | | | |
| RS | PR | R | EP |
| CP | PC | I | EC |
| CS | TP | FPV | TR |
| Totale programma 02 Sistema integrato di sicurezza urbana | | | |
| RS | PR | R | EP |
| CP | PC | I | EC |
| CS | TP | FPV | TR |
| TOTALE MISSIONE 03 Ordine pubblico e sicurezza | | | |
| RS | 8.918,47 PR | 8.918,46 R | -0,01 |
| CP | 412.772,21 PC | 393.696,44 I | 400.827,56 ECP |
| CS | 421.690,68 TP | 402.614,90 FPV | 8.989,57 |
| | | | 2.955,08 |
| | | | 7.131,12 |
| | | | 7.131,12 |
| MISSIONE 04 Istruzione e diritto allo studio | | | |
| 04 - 01 Programma 01 Istruzione prescolastica | | | |
| Titolo 1 Spese correnti | | | |
| RS | 23.784,14 PR | 23.784,14 R | |
| CP | 105.300,00 PC | 75.153,00 I | |
| CS | 129.084,14 TP | 98.937,14 FPV | |
| | | | 101.630,70 ECP |
| | | | 3.669,30 |
| | | | 26.477,70 |
| | | | 26.477,70 |
| Titolo 2 Spese in conto capitale | | | |
| RS | 1.446,54 PR | | |
| CP | 16.843,40 PC | | |
| CS | 18.289,94 TP | | |
| | | | 4.802,08 ECP |
| | | | 12.041,32 |
| | | | 1.446,54 |
| | | | 1.446,54 |
| Titolo 3 Spese per incremento attività finanziarie | | | |
| RS | PR | R | EP |
| CP | PC | I | EC |
| CS | TP | FPV | TR |
| Titolo 4 Rimborso Prestiti | | | |
| RS | PR | R | EP |
| CP | PC | I | EC |
| CS | TP | FPV | TR |
| Totale programma 01 Istruzione prescolastica | | | |
| RS | 25.230,68 PR | 23.784,14 R | 1.446,54 |
| CP | 122.143,40 PC | 79.955,08 I | 26.477,70 |
| CS | 147.374,08 TP | 103.739,22 FPV | 27.924,24 |
| | | | 106.432,78 ECP |
| | | | 3.669,30 |
| | | | 26.477,70 |
| | | | 27.924,24 |

| | | | | | | | | | | | | |
|--|----|------------|----|-----------|-----|------------|-----|----|----------|--|--|-----------|
| 04 - 02 Programma 02 Altri ordini di istruzione | | | | | | | | | | | | |
| Titolo 1 Spese correnti | | | | | | | | | | | | |
| | RS | 14.000,40 | PR | 13.721,52 | R | -278,88 | | EP | | | | |
| | CP | 54.130,00 | PC | 37.164,03 | I | 52.362,64 | ECP | | 1.767,36 | | | 15.198,61 |
| | CS | 68.130,40 | TP | 50.885,55 | FPV | | | | | | | 15.198,61 |
| Titolo 2 Spese in conto capitale | | | | | | | | | | | | |
| | RS | | PR | | R | | | EP | | | | |
| | CP | 260.000,00 | PC | 24.176,74 | I | 104.999,30 | ECP | | 0,70 | | | 80.822,56 |
| | CS | 260.000,00 | TP | 24.176,74 | FPV | 155.000,00 | | | | | | 80.822,56 |
| Titolo 3 Spese per incremento attività finanziarie | | | | | | | | | | | | |
| | RS | | PR | | R | | | EP | | | | |
| | CP | | PC | | I | | | | | | | |
| | CS | | TP | | FPV | | | | | | | |
| Titolo 4 Rimborso Prestiti | | | | | | | | | | | | |
| | RS | | PR | | R | | | EP | | | | |
| | CP | | PC | | I | | | | | | | |
| | CS | | TP | | FPV | | | | | | | |
| Totale programma 02 Altri ordini di istruzione | | | | | | | | | | | | |
| | RS | 14.000,40 | PR | 13.721,52 | R | -278,88 | | EP | | | | |
| | CP | 314.130,00 | PC | 61.340,77 | I | 157.361,94 | ECP | | 1.768,06 | | | 96.021,17 |
| | CS | 328.130,40 | TP | 75.062,29 | FPV | 155.000,00 | | | | | | 96.021,17 |
| 04 - 04 Programma 04 Istruzione universitaria | | | | | | | | | | | | |
| Titolo 1 Spese correnti | | | | | | | | | | | | |
| | RS | | PR | | R | | | EP | | | | |
| | CP | | PC | | I | | | | | | | |
| | CS | | TP | | FPV | | | | | | | |
| Titolo 2 Spese in conto capitale | | | | | | | | | | | | |
| | RS | | PR | | R | | | EP | | | | |
| | CP | | PC | | I | | | | | | | |
| | CS | | TP | | FPV | | | | | | | |
| Titolo 3 Spese per incremento attività finanziarie | | | | | | | | | | | | |
| | RS | | PR | | R | | | EP | | | | |
| | CP | | PC | | I | | | | | | | |
| | CS | | TP | | FPV | | | | | | | |
| Titolo 4 Rimborso Prestiti | | | | | | | | | | | | |
| | RS | | PR | | R | | | EP | | | | |
| | CP | | PC | | I | | | | | | | |
| | CS | | TP | | FPV | | | | | | | |
| Totale programma 04 Istruzione universitaria | | | | | | | | | | | | |
| | RS | | PR | | R | | | EP | | | | |
| | CP | | PC | | I | | | | | | | |
| | CS | | TP | | FPV | | | | | | | |
| 04 - 05 Programma 05 Istruzione tecnica superiore | | | | | | | | | | | | |
| Titolo 1 Spese correnti | | | | | | | | | | | | |
| | RS | | PR | | R | | | EP | | | | |
| | CP | | PC | | I | | | | | | | |
| | CS | | TP | | FPV | | | | | | | |
| Titolo 2 Spese in conto capitale | | | | | | | | | | | | |
| | RS | | PR | | R | | | EP | | | | |
| | CP | | PC | | I | | | | | | | |
| | CS | | TP | | FPV | | | | | | | |

| | | | | | | | | | |
|------------------|---|--|--|----------------|----------------|--|---------------|--|----------------|
| Titolo 3 | Spese per incremento attività finanziarie | | | RS CP CS | PR PC TP | R I FPV | ECP | EP EC TR | |
| Titolo 4 | Rimborso Prestiti | | | RS CP CS | PR PC TP | R I FPV | ECP | EP EC TR | |
| Totale programma | 05 Istruzione tecnica superiore | | | RS CP CS | PR PC TP | R I FPV | ECP | EP EC TR | |
| 04 - 06 | Programma 06 Servizi ausiliari all'istruzione | | | | | | | | |
| Titolo 1 | Spese correnti | | | RS CP CS | PR PC TP | R I FPV | ECP | EP EC TR | |
| Titolo 2 | Spese in conto capitale | | | RS CP CS | PR PC TP | R I FPV | ECP | EP EC TR | |
| Titolo 3 | Spese per incremento attività finanziarie | | | RS CP CS | PR PC TP | R I FPV | ECP | EP EC TR | |
| Titolo 4 | Rimborso Prestiti | | | RS CP CS | PR PC TP | R I FPV | ECP | EP EC TR | |
| Totale programma | 06 Servizi ausiliari all'istruzione | | | RS CP CS | PR PC TP | R I FPV | ECP | EP EC TR | |
| 04 - 07 | Programma 07 Diritto allo studio | | | | | | | | |
| Titolo 1 | Spese correnti | | | RS CP CS | PR PC TP | 115.357,60 134.476,82 249.834,22 | R I FPV | -15.952,05 347.777,75 213.301,13 | EP EC TR |
| Titolo 2 | Spese in conto capitale | | | RS CP CS | PR PC TP | R I FPV | ECP | EP EC TR | |
| Titolo 3 | Spese per incremento attività finanziarie | | | RS CP CS | PR PC TP | R I FPV | ECP | EP EC TR | |
| Titolo 4 | Rimborso Prestiti | | | RS CP CS | PR PC TP | R I FPV | ECP | EP EC TR | |

| | | | | | | | | | | | | | |
|---|--|---|---|------------|----|------------|------------|------------|------------|------------|------------|------------|------------|
| Totale programma | | 07 | Diritto allo studio | | | RS | 131.309,65 | PR | 115.357,60 | R | -15.952,05 | EP | 213.301,13 |
| | | | CP | 359.284,89 | PC | 134.476,62 | I | 347.777,75 | ECP | 11.507,14 | EC | 213.301,13 | |
| | | | CS | 490.594,54 | TP | 249.834,22 | FPV | | | | TR | | |
| TOTALE MISSIONE 04 | | <i>Istruzione e diritto allo studio</i> | | | RS | 170.540,73 | PR | 152.863,26 | R | -16.230,93 | EP | 1.446,54 | |
| | | | CP | 795.558,29 | PC | 275.772,47 | I | 611.572,47 | ECP | 16.944,50 | EC | 335.800,00 | |
| | | | CS | 966.099,02 | TP | 428.635,73 | FPV | 167.041,32 | | | TR | 337.246,54 | |
| MISSIONE 05 Tutela e valorizzazione dei beni e attività culturali | | | | | | | | | | | | | |
| 05 - 01 Programma 01 Valorizzazione dei beni di interesse storico | | | | | | | | | | | | | |
| Titolo 1 | | Spese correnti | | | RS | | PR | | R | | EP | | |
| | | | CP | | PC | | I | | ECP | | EC | | |
| | | | CS | | TP | | FPV | | | | TR | | |
| Titolo 2 | | Spese in conto capitale | | | RS | | PR | | R | | EP | | |
| | | | CP | 4.136,43 | PC | 4.136,43 | I | | ECP | | EC | 4.136,43 | |
| | | | CS | 4.136,43 | TP | | FPV | | | | TR | 4.136,43 | |
| Titolo 3 | | Spese per incremento attività finanziarie | | | RS | | PR | | R | | EP | | |
| | | | CP | | PC | | I | | ECP | | EC | | |
| | | | CS | | TP | | FPV | | | | TR | | |
| Titolo 4 | | Rimborso Prestiti | | | RS | | PR | | R | | EP | | |
| | | | CP | | PC | | I | | ECP | | EC | | |
| | | | CS | | TP | | FPV | | | | TR | | |
| Totale programma | | 01 | Valorizzazione dei beni di interesse storico | | | RS | 4.136,43 | PR | 4.136,43 | R | 4.136,43 | EP | 4.136,43 |
| | | | CP | 4.136,43 | PC | | I | | ECP | | EC | 4.136,43 | |
| | | | CS | | TP | | FPV | | | | TR | 4.136,43 | |
| 05 - 02 Programma 02 Attività culturali e interventi diversi nel settore culturale | | | | | | | | | | | | | |
| Titolo 1 | | Spese correnti | | | RS | 887,29 | PR | 293,29 | R | -594,00 | EP | | |
| | | | CP | 61.005,97 | PC | 59.750,86 | I | 59.950,86 | ECP | 1.055,11 | EC | 200,00 | |
| | | | CS | 61.893,26 | TP | 60.044,15 | FPV | | | | TR | 200,00 | |
| Titolo 2 | | Spese in conto capitale | | | RS | | PR | | R | | EP | | |
| | | | CP | | PC | | I | | ECP | | EC | | |
| | | | CS | | TP | | FPV | | | | TR | | |
| Titolo 3 | | Spese per incremento attività finanziarie | | | RS | | PR | | R | | EP | | |
| | | | CP | | PC | | I | | ECP | | EC | | |
| | | | CS | | TP | | FPV | | | | TR | | |
| Titolo 4 | | Rimborso Prestiti | | | RS | | PR | | R | | EP | | |
| | | | CP | | PC | | I | | ECP | | EC | | |
| | | | CS | | TP | | FPV | | | | TR | | |
| Totale programma | | 02 | Attività culturali e interventi diversi nel settore culturale | | | RS | 887,29 | PR | 293,29 | R | -594,00 | EP | 200,00 |
| | | | CP | 61.005,97 | PC | 59.750,86 | I | 59.950,86 | ECP | 1.055,11 | EC | 200,00 | |
| | | | CS | 61.893,26 | TP | 60.044,15 | FPV | | | | TR | 200,00 | |
| TOTALE MISSIONE 05 | | Tutela e valorizzazione dei beni e attività culturali | | | RS | 887,29 | PR | 293,29 | R | -594,00 | EP | | |

| | | | | | | | | | | | |
|--|---|----|-----------|----|-----------|-----|-----------|-----|-----------|----|----------|
| 06 - 01 | MISSIONE 06 Politiche giovanili, sport e tempo libero | CP | 65.142,40 | PC | 59.750,86 | I | 64.087,29 | ECP | 1.055,11 | EC | 4.336,43 |
| | Programma 01 Sport e tempo libero | CS | 66.029,69 | TP | 60.044,15 | FPV | | | | TR | 4.336,43 |
| Titolo 1 Spese correnti | | | | | | | | | | | |
| | | RS | 2.908,33 | PR | 2.908,33 | R | | | | EP | |
| | | CP | 41.633,87 | PC | 38.663,39 | I | 40.150,89 | ECP | 1.482,98 | EC | 1.487,50 |
| | | CS | 44.542,20 | TP | 41.571,72 | FPV | | | | TR | 1.487,50 |
| Titolo 2 Spese in conto capitale | | | | | | | | | | | |
| | | RS | | PR | | R | | | | EP | |
| | | CP | 50.000,00 | PC | | I | | | 50.000,00 | EC | |
| | | CS | 50.000,00 | TP | | FPV | | | | TR | |
| Titolo 3 Spese per incremento attività finanziarie | | | | | | | | | | | |
| | | RS | | PR | | R | | | | EP | |
| | | CP | | PC | | I | | | | EC | |
| | | CS | | TP | | FPV | | | | TR | |
| Titolo 4 Rimborso Prestiti | | | | | | | | | | | |
| | | RS | | PR | | R | | | | EP | |
| | | CP | | PC | | I | | | | EC | |
| | | CS | | TP | | FPV | | | | TR | |
| Totale programma 01 Sport e tempo libero | | | | | | | | | | | |
| | | RS | 2.908,33 | PR | 2.908,33 | R | | | | EP | |
| | | CP | 91.633,87 | PC | 38.663,39 | I | 40.150,89 | ECP | 51.482,98 | EC | 1.487,50 |
| | | CS | 94.542,20 | TP | 41.571,72 | FPV | | | | TR | 1.487,50 |
| 06 - 02 Programma 02 Giovani | | | | | | | | | | | |
| Titolo 1 Spese correnti | | | | | | | | | | | |
| | | RS | | PR | | R | | | | EP | |
| | | CP | | PC | | I | | | | EC | |
| | | CS | | TP | | FPV | | | | TR | |
| Titolo 2 Spese in conto capitale | | | | | | | | | | | |
| | | RS | | PR | | R | | | | EP | |
| | | CP | | PC | | I | | | | EC | |
| | | CS | | TP | | FPV | | | | TR | |
| Titolo 3 Spese per incremento attività finanziarie | | | | | | | | | | | |
| | | RS | | PR | | R | | | | EP | |
| | | CP | | PC | | I | | | | EC | |
| | | CS | | TP | | FPV | | | | TR | |
| Titolo 4 Rimborso Prestiti | | | | | | | | | | | |
| | | RS | | PR | | R | | | | EP | |
| | | CP | | PC | | I | | | | EC | |
| | | CS | | TP | | FPV | | | | TR | |
| Totale programma 02 Giovani | | | | | | | | | | | |
| | | RS | | PR | | R | | | | EP | |
| | | CP | | PC | | I | | | | EC | |
| | | CS | | TP | | FPV | | | | TR | |
| TOTALE MISSIONE 06 Politiche giovanili, sport e tempo libero | | | | | | | | | | | |
| | | RS | 2.908,33 | PR | 2.908,33 | R | | | | EP | |
| | | CP | 91.633,87 | PC | 38.663,39 | I | 40.150,89 | ECP | 51.482,98 | EC | 1.487,50 |
| | | CS | 94.542,20 | TP | 41.571,72 | FPV | | | | TR | 1.487,50 |
| 07 - 01 MISSIONE 07 Turismo | | | | | | | | | | | |
| Programma 01 Sviluppo e la valorizzazione del turismo | | | | | | | | | | | |

| | | | | | | | | | | |
|---|---|----|------------|----|------------|-----|------------|-----|----|-----------|
| Titolo 1 | Spese correnti | RS | 6.668,81 | PR | 6.668,11 | R | -0,70 | ECP | EP | 34.312,56 |
| | | CP | 207.994,53 | PC | 160.312,09 | I | 194.624,65 | ECP | EC | 13.369,88 |
| | | CS | 214.663,34 | TP | 166.980,20 | FPV | | | TR | 34.312,56 |
| Titolo 2 | Spese in conto capitale | RS | | PR | | R | | | EP | |
| | | CP | 150.312,44 | PC | | I | | ECP | EC | |
| | | CS | 150.312,44 | TP | | FPV | 150.312,44 | | TR | |
| Titolo 3 | Spese per incremento attività finanziarie | RS | | PR | | R | | | EP | |
| | | CP | | PC | | I | | ECP | EC | |
| | | CS | | TP | | FPV | | | TR | |
| Titolo 4 | Rimborso Prestiti | RS | | PR | | R | | | EP | |
| | | CP | | PC | | I | | ECP | EC | |
| | | CS | | TP | | FPV | | | TR | |
| Totale programma | 01 Sviluppo e la valorizzazione del turismo | RS | 6.668,81 | PR | 6.668,11 | R | -0,70 | ECP | EP | 34.312,56 |
| | | CP | 358.306,97 | PC | 160.312,09 | I | 194.624,65 | ECP | EC | 13.369,88 |
| | | CS | 364.975,78 | TP | 166.980,20 | FPV | 150.312,44 | | TR | 34.312,56 |
| TOTALE MISSIONE 07 | Turismo | RS | 6.668,81 | PR | 6.668,11 | R | -0,70 | ECP | EP | 34.312,56 |
| | | CP | 358.306,97 | PC | 160.312,09 | I | 194.624,65 | ECP | EC | 13.369,88 |
| | | CS | 364.975,78 | TP | 166.980,20 | FPV | 150.312,44 | | TR | 34.312,56 |
| MISSIONE 08 Assetto del territorio ed edilizia abitativa | | | | | | | | | | |
| 08 - 01 | Programma 01 Urbanistica e assetto del territorio | | | | | | | | | |
| Titolo 1 | Spese correnti | RS | 9.258,55 | PR | 8.988,55 | R | | | EP | 270,00 |
| | | CP | 406.311,38 | PC | 398.691,52 | I | 404.265,20 | ECP | EC | 5.573,68 |
| | | CS | 415.569,93 | TP | 407.680,07 | FPV | | | TR | 5.843,68 |
| Titolo 2 | Spese in conto capitale | RS | 12.665,54 | PR | 12.618,34 | R | | | EP | 47,20 |
| | | CP | 402.000,00 | PC | 235.486,66 | I | 235.560,06 | ECP | EC | 63,40 |
| | | CS | 414.665,54 | TP | 248.105,00 | FPV | 110.722,00 | | TR | 110,60 |
| Titolo 3 | Spese per incremento attività finanziarie | RS | | PR | | R | | | EP | |
| | | CP | | PC | | I | | ECP | EC | |
| | | CS | | TP | | FPV | | | TR | |
| Titolo 4 | Rimborso Prestiti | RS | | PR | | R | | | EP | |
| | | CP | | PC | | I | | ECP | EC | |
| | | CS | | TP | | FPV | | | TR | |
| Totale programma | 01 Urbanistica e assetto del territorio | RS | 21.924,09 | PR | 21.606,89 | R | | | EP | 317,20 |
| | | CP | 808.311,38 | PC | 634.178,18 | I | 639.615,26 | ECP | EC | 5.637,08 |
| | | CS | 830.235,47 | TP | 655.785,07 | FPV | 110.722,00 | | TR | 5.854,28 |
| 08 - 02 | Programma 02 Edilizia residenziale pubblica e locale e piani di edilizia economico-popolare | | | | | | | | | |
| Titolo 1 | Spese correnti | RS | | PR | | R | | | EP | |
| | | CP | | PC | | I | | ECP | EC | |
| | | CS | | TP | | FPV | | | TR | |
| Titolo 2 | Spese in conto capitale | RS | | PR | | R | | | EP | |

| | | | | | |
|---|----|----|-----|------------|-----------|
| | CP | PC | I | ECP | EP |
| | CS | TP | FPV | | TR |
| Titolo 3 | RS | PR | R | | EP |
| Spese per incremento attività finanziarie | CP | PC | I | ECP | EC |
| | CS | TP | FPV | | TR |
| Titolo 4 | RS | PR | R | | EP |
| Rimborso Prestiti | CP | PC | I | ECP | EC |
| | CS | TP | FPV | | TR |
| Totale programma | RS | PR | R | | EP |
| 02 Edilizie residenziale pubblica e locale e piani di edilizia economico-popolare | CP | PC | I | ECP | EC |
| | CS | TP | FPV | | TR |
| TOTALE MISSIONE 08 | RS | PR | R | | EP |
| Assetto del territorio ed edilizia abitativa | CP | PC | I | ECP | EC |
| | CS | TP | FPV | | TR |
| | | | | 639.815,26 | 57.774,12 |
| | | | | 110.722,00 | 317,20 |
| | | | | | 5.837,08 |
| | | | | | 5.954,28 |
| MISSIONE 09 Sviluppo sostenibile e tutela del territorio e dell'ambiente | | | | | |
| 09 - 01 Programma 01 Difesa del suolo | | | | | |
| Titolo 1 | RS | PR | R | | EP |
| Spese correnti | CP | PC | I | ECP | EC |
| | CS | TP | FPV | | TR |
| Titolo 2 | RS | PR | R | | EP |
| Spese in conto capitale | CP | PC | I | ECP | EC |
| | CS | TP | FPV | | TR |
| Titolo 3 | RS | PR | R | | EP |
| Spese per incremento attività finanziarie | CP | PC | I | ECP | EC |
| | CS | TP | FPV | | TR |
| Titolo 4 | RS | PR | R | | EP |
| Rimborso Prestiti | CP | PC | I | ECP | EC |
| | CS | TP | FPV | | TR |
| Totale programma | RS | PR | R | | EP |
| 01 Difesa del suolo | CP | PC | I | ECP | EC |
| | CS | TP | FPV | | TR |
| 09 - 02 Programma 02 Tutela, valorizzazione e recupero ambientale | | | | | |
| Titolo 1 Spese correnti | | | | | |
| | RS | PR | R | | EP |
| | CP | PC | I | ECP | EC |
| | CS | TP | FPV | | TR |
| Titolo 2 | RS | PR | R | | EP |
| Spese in conto capitale | CP | PC | I | ECP | EC |
| | CS | TP | FPV | | TR |
| | | | | 17.770,59 | 4.000,00 |
| | | | | | 9.334,71 |
| | | | | | 9.334,71 |
| Totale programma | RS | PR | R | | EP |
| Spese per incremento attività finanziarie | CP | PC | I | ECP | EC |
| | CS | TP | FPV | | TR |

| | CS | TP | FPV | TR |
|--|----|----|------------|------------|
| Titolo 4 | | | | |
| <i>Rimborso Prestiti</i> | RS | PR | R | EP |
| | CP | PC | I | EC |
| | CS | TP | FPV | TR |
| | | | ECP | |
| Totale programma | RS | PR | R | EP |
| <i>02 Tutela, valorizzazione e recupero ambientale</i> | CP | PC | I | EC |
| | CS | TP | FPV | TR |
| | | | ECP | |
| | | | 17.770,59 | 4.000,00 |
| | | | 32.777,09 | 9.334,71 |
| | | | 32.777,09 | 9.334,71 |
| 09 - 03 Programma | | | | |
| <i>03 Rifiuti</i> | | | | |
| Titolo 1 | | | | |
| <i>Spese correnti</i> | RS | PR | R | EP |
| | CP | PC | I | EC |
| | CS | TP | FPV | TR |
| | | | ECP | |
| | | | -7.198,42 | |
| | | | 159.040,19 | 45.224,97 |
| | | | 798.269,60 | 138.076,26 |
| | | | 957.309,79 | 138.076,26 |
| Titolo 2 | | | | |
| <i>Spese in conto capitale</i> | RS | PR | R | EP |
| | CP | PC | I | EC |
| | CS | TP | FPV | TR |
| | | | ECP | |
| Titolo 3 | | | | |
| <i>Spese per incremento attività finanziarie</i> | RS | PR | R | EP |
| | CP | PC | I | EC |
| | CS | TP | FPV | TR |
| | | | ECP | |
| Titolo 4 | | | | |
| <i>Rimborso Prestiti</i> | RS | PR | R | EP |
| | CP | PC | I | EC |
| | CS | TP | FPV | TR |
| | | | ECP | |
| Totale programma | RS | PR | R | EP |
| <i>03 Rifiuti</i> | CP | PC | I | EC |
| | CS | TP | FPV | TR |
| | | | ECP | |
| | | | -7.198,42 | |
| | | | 159.040,19 | 45.224,97 |
| | | | 798.269,60 | 138.076,26 |
| | | | 957.309,79 | 138.076,26 |
| 09 - 04 Programma | | | | |
| <i>04 Servizio idrico integrato</i> | | | | |
| Titolo 1 | | | | |
| <i>Spese correnti</i> | RS | PR | R | EP |
| | CP | PC | I | EC |
| | CS | TP | FPV | TR |
| | | | ECP | |
| | | | 892.914,37 | 4.599,53 |
| | | | 15.510,06 | 303,57 |
| | | | 857.187,14 | 35.727,23 |
| | | | 872.697,20 | 36.030,80 |
| Titolo 2 | | | | |
| <i>Spese in conto capitale</i> | RS | PR | R | EP |
| | CP | PC | I | EC |
| | CS | TP | FPV | TR |
| | | | ECP | |
| | | | 74.485,35 | 56.034,65 |
| | | | 9.458,42 | 134,92 |
| | | | 55.076,86 | 19.388,49 |
| | | | 64.535,28 | 19.523,41 |
| Titolo 3 | | | | |
| <i>Spese per incremento attività finanziarie</i> | RS | PR | R | EP |
| | CP | PC | I | EC |
| | CS | TP | FPV | TR |
| | | | ECP | |
| Titolo 4 | | | | |
| <i>Rimborso Prestiti</i> | RS | PR | R | EP |
| | CP | PC | I | EC |
| | CS | TP | FPV | TR |
| | | | ECP | |
| Totale programma | RS | PR | R | EP |
| <i>04 Servizio idrico integrato</i> | CP | PC | I | EC |
| | CS | TP | FPV | TR |
| | | | ECP | |
| | | | 987.379,72 | 60.634,18 |
| | | | 24.988,48 | 438,49 |
| | | | 912.264,00 | 55.115,72 |
| | | | 937.232,48 | 55.554,21 |

09 - 05 Programma 05 Aree protette, parchi naturali, protezione naturalistica e forestazione

| | | | | | | | | |
|---|--|--|--|----------------|----------------|---------------|---------------|--|
| Titolo 1 | Spese correnti | | | RS CP CS | PR PC TP | R I FPV | ECP | EP EC TR |
| Titolo 2 | Spese in conto capitale | | | RS CP CS | PR PC TP | R I FPV | 62.218,78 ECP | 12.781,22 EP 36.085,08 EC 36.085,08 TR |
| Titolo 3 | Spese per incremento attività finanziarie | | | RS CP CS | PR PC TP | R I FPV | ECP | EP EC TR |
| Titolo 4 | Rimborso Prestiti | | | RS CP CS | PR PC TP | R I FPV | ECP | EP EC TR |
| Totale programma | 05 Aree protette, parchi naturali, protezione naturalistica e forestazione | | | RS CP CS | PR PC TP | R I FPV | 62.218,78 ECP | 12.781,22 EP 36.085,08 EC 36.085,08 TR |
| 09 - 06 Programma 06 Tutela e valorizzazione delle risorse idriche | | | | | | | | |
| Titolo 1 | Spese correnti | | | RS CP CS | PR PC TP | R I FPV | ECP | EP EC TR |
| Titolo 2 | Spese in conto capitale | | | RS CP CS | PR PC TP | R I FPV | ECP | EP EC TR |
| Titolo 3 | Spese per incremento attività finanziarie | | | RS CP CS | PR PC TP | R I FPV | ECP | EP EC TR |
| Titolo 4 | Rimborso Prestiti | | | RS CP CS | PR PC TP | R I FPV | ECP | EP EC TR |
| Totale programma | 06 Tutela e valorizzazione delle risorse idriche | | | RS CP CS | PR PC TP | R I FPV | ECP | EP EC TR |
| 09 - 07 Programma 07 Sviluppo sostenibile territorio montano piccoli Comuni | | | | | | | | |
| Titolo 1 | Spese correnti | | | RS CP CS | PR PC TP | R I FPV | ECP | EP EC TR |
| Titolo 2 | Spese in conto capitale | | | RS CP CS | PR PC TP | R I FPV | ECP | EP EC TR |

| | | | | | | |
|--|---|----------------|----------------|---------------|--------------|----------------|
| Titolo 3 | Spese per incremento attività finanziarie | RS CP CS | PR PC TP | R I FPV | ECP | EP EC TR |
| Titolo 4 | Rimborso Prestiti | RS CP CS | PR PC TP | R I FPV | ECP | EP EC TR |
| Totale programma 07 Sviluppo sostenibile territorio montano piccoli Comuni | | | | | | |
| 09 - 08 Programma 08 Qualità dell'aria e riduzione dell'inquinamento | | | | | | |
| Titolo 1 | Spese correnti | RS CP CS | PR PC TP | R I FPV | ECP | EP EC TR |
| Titolo 2 | Spese in conto capitale | RS CP CS | PR PC TP | R I FPV | ECP | EP EC TR |
| Titolo 3 | Spese per incremento attività finanziarie | RS CP CS | PR PC TP | R I FPV | ECP | EP EC TR |
| Titolo 4 | Rimborso Prestiti | RS CP CS | PR PC TP | R I FPV | ECP | EP EC TR |
| Totale programma 08 Qualità dell'aria e riduzione dell'inquinamento | | | | | | |
| TOTALE MISSIONE 09 Sviluppo sostenibile e tutela del territorio e dell'ambiente | | | | | | |
| | | RS | PR | R | -7.198,42 | EP |
| | | CP | PC | I | 1.965.944,36 | EC |
| | | CS | TP | FPV | 21.078,65 | TR |
| | | | | | 122.640,37 | |
| | | | | | 9.773,20 | |
| | | | | | 229.277,06 | |
| | | | | | 239.050,26 | |
| MISSIONE 10 Trasporti e diritto alla mobilità | | | | | | |
| 10 - 01 Programma 01 Trasporto ferroviario | | | | | | |
| Titolo 1 | Spese correnti | RS CP CS | PR PC TP | R I FPV | ECP | EP EC TR |
| Titolo 2 | Spese in conto capitale | RS CP CS | PR PC TP | R I FPV | ECP | EP EC TR |
| Titolo 3 | Spese per incremento attività finanziarie | RS CP CS | PR PC TP | R I FPV | ECP | EP EC TR |

| Titolo 4 | Rimborso Prestiti | RS CP CS | PR PC TP | R I FPV | ECP | EP EC TR |
|------------------|---|----------------|----------------|---------------|-----|----------------|
| Totale programma | 01 Trasporto ferroviario | RS CP CS | PR PC TP | R I FPV | ECP | EP EC TR |
| 10 - 02 | Programma 02 Trasporto pubblico locale | | | | | |
| Titolo 1 | Spese correnti | RS CP CS | PR PC TP | R I FPV | ECP | EP EC TR |
| Titolo 2 | Spese in conto capitale | RS CP CS | PR PC TP | R I FPV | ECP | EP EC TR |
| Titolo 3 | Spese per incremento attività finanziarie | RS CP CS | PR PC TP | R I FPV | ECP | EP EC TR |
| Titolo 4 | Rimborso Prestiti | RS CP CS | PR PC TP | R I FPV | ECP | EP EC TR |
| Totale programma | 02 Trasporto pubblico locale | RS CP CS | PR PC TP | R I FPV | ECP | EP EC TR |
| 10 - 03 | Programma 03 Trasporto per vie d'acqua | | | | | |
| Titolo 1 | Spese correnti | RS CP CS | PR PC TP | R I FPV | ECP | EP EC TR |
| Titolo 2 | Spese in conto capitale | RS CP CS | PR PC TP | R I FPV | ECP | EP EC TR |
| Titolo 3 | Spese per incremento attività finanziarie | RS CP CS | PR PC TP | R I FPV | ECP | EP EC TR |
| Titolo 4 | Rimborso Prestiti | RS CP CS | PR PC TP | R I FPV | ECP | EP EC TR |
| Totale programma | 03 Trasporto per vie d'acqua | RS CP CS | PR PC TP | R I FPV | ECP | EP EC TR |
| 10 - 04 | Programma 04 Altre modalità di trasporto | | | | | |

| | | | | | | |
|--------------------|--|----------------|----------------|---------------|-----|----------------|
| Titolo 1 | Spese correnti | RS CP CS | PR PC TP | R I FPV | ECP | EP EC TR |
| Titolo 2 | Spese in conto capitale | RS CP CS | PR PC TP | R I FPV | ECP | EP EC TR |
| Titolo 3 | Spese per incremento attività finanziarie | RS CP CS | PR PC TP | R I FPV | ECP | EP EC TR |
| Titolo 4 | Rimborso Prestiti | RS CP CS | PR PC TP | R I FPV | ECP | EP EC TR |
| Totale programma | 04 Altre modalità di trasporto | RS CP CS | PR PC TP | R I FPV | ECP | EP EC TR |
| 10 - 05 | Programma 05 Viabilità e infrastrutture stradali | | | | | |
| Titolo 1 | Spese correnti | RS CP CS | PR PC TP | R I FPV | ECP | EP EC TR |
| Titolo 2 | Spese in conto capitale | RS CP CS | PR PC TP | R I FPV | ECP | EP EC TR |
| Titolo 3 | Spese per incremento attività finanziarie | RS CP CS | PR PC TP | R I FPV | ECP | EP EC TR |
| Titolo 4 | Rimborso Prestiti | RS CP CS | PR PC TP | R I FPV | ECP | EP EC TR |
| Totale programma | 05 Viabilità e infrastrutture stradali | RS CP CS | PR PC TP | R I FPV | ECP | EP EC TR |
| TOTALE MISSIONE 10 | Trasporti e diritto alla mobilità | RS CP CS | PR PC TP | R I FPV | ECP | EP EC TR |
| MISSIONE 11 | Soccorso civile | | | | | |
| 11 - 01 | Programma 01 Sistema di protezione civile | | | | | |
| Titolo 1 | Spese correnti | RS CP CS | PR PC TP | R I FPV | ECP | EP EC TR |
| Titolo 2 | Spese in conto capitale | RS | PR | R | | EP |

| | CP CS | PC TP | I FPV | ECP | EP EC TR |
|--|----------------|----------------|---------------|------------|----------------|
| Titolo 3 | | | | | |
| <i>Spese per incremento attività finanziarie</i> | RS CP CS | PR PC TP | R I FPV | ECP | EP EC TR |
| Titolo 4 | | | | | |
| <i>Rimborso Prestiti</i> | RS CP CS | PR PC TP | R I FPV | ECP | EP EC TR |
| Totale programma 01 | RS CP CS | PR PC TP | R I FPV | ECP | EP EC TR |
| 11 - 02 | | | | | |
| Programma 02 | | | | | |
| <i>Interventi a seguito di calamità naturali</i> | | | | | |
| Titolo 1 | RS CP CS | PR PC TP | R I FPV | ECP | EP EC TR |
| <i>Spese correnti</i> | | | | | |
| Titolo 2 | RS CP CS | PR PC TP | R I FPV | ECP | EP EC TR |
| <i>Spese in conto capitale</i> | | | | | |
| Titolo 3 | RS CP CS | PR PC TP | R I FPV | ECP | EP EC TR |
| <i>Spese per incremento attività finanziarie</i> | | | | | |
| Titolo 4 | RS CP CS | PR PC TP | R I FPV | ECP | EP EC TR |
| <i>Rimborso Prestiti</i> | | | | | |
| Totale programma 02 | RS CP CS | PR PC TP | R I FPV | ECP | EP EC TR |
| <i>Interventi a seguito di calamità naturali</i> | | | | | |
| TOTALE MISSIONE 11 | RS CP CS | PR PC TP | R I FPV | ECP | EP EC TR |
| <i>Soccorso civile</i> | | | | | |
| MISSIONE 12 | | | | | |
| <i>Diritti sociali, politiche sociali e famiglia</i> | | | | | |
| 12 - 01 | | | | | |
| Programma 01 | | | | | |
| <i>Interventi per l'infanzia e i minori e per asili nido</i> | | | | | |
| Titolo 1 | RS CP CS | PR PC TP | R I FPV | ECP | EP EC TR |
| <i>Spese correnti</i> | | | | | |
| | | | | 579.219,78 | 1.233,10 |
| | | | | | 136.978,79 |
| | | | | | 136.978,79 |
| Titolo 2 | RS CP CS | PR PC TP | R I FPV | ECP | EP EC TR |
| <i>Spese in conto capitale</i> | | | | | |
| | | | | 29.993,56 | 1.006,44 |
| | | | | | 16.428,02 |
| | | | | | 25.380,00 |
| | | | | | 41.788,02 |
| Titolo 3 | RS CP | PR PC | R I | ECP | EP EC |
| <i>Spese per incremento attività finanziarie</i> | | | | | |

| | | | | | | | | |
|------------------|--|----|----|-----|------------|----|------------|----|
| Titolo 4 | Rimborso Prestiti | CS | TP | FPV | TR | EP | EC | TR |
| | | RS | PR | R | | | | |
| | | CP | PC | I | | | | |
| | | CS | TP | FPV | ECP | | | |
| Totale programma | 01 Interventi per l'infanzia e i minori e per asili nido | RS | PR | R | 609.213,34 | EP | 16.428,02 | |
| | | CP | PC | I | | EC | 162.338,79 | |
| | | CS | TP | FPV | | TR | 178.766,91 | |
| | | | | | 2.239,54 | | | |
| 12 - 02 | Programma 02 Interventi per la disabilita | | | | | | | |
| Titolo 1 | Spese correnti | RS | PR | R | | EP | | |
| | | CP | PC | I | | EC | | |
| | | CS | TP | FPV | ECP | TR | | |
| Titolo 2 | Spese in conto capitale | RS | PR | R | | EP | | |
| | | CP | PC | I | | EC | | |
| | | CS | TP | FPV | ECP | TR | | |
| Titolo 3 | Spese per l'incremento attivita finanziarie | RS | PR | R | | EP | | |
| | | CP | PC | I | | EC | | |
| | | CS | TP | FPV | ECP | TR | | |
| Titolo 4 | Rimborso Prestiti | RS | PR | R | | EP | | |
| | | CP | PC | I | | EC | | |
| | | CS | TP | FPV | ECP | TR | | |
| Totale programma | 02 Interventi per la disabilita | RS | PR | R | | EP | | |
| | | CP | PC | I | | EC | | |
| | | CS | TP | FPV | ECP | TR | | |
| 12 - 03 | Programma 03 Interventi per gli anziani | | | | | | | |
| Titolo 1 | Spese correnti | RS | PR | R | -191,89 | EP | | |
| | | CP | PC | I | 348.537,70 | EC | 35.333,85 | |
| | | CS | TP | FPV | | TR | 35.333,85 | |
| | | | | | 5.011,27 | | | |
| Titolo 2 | Spese in conto capitale | RS | PR | R | | EP | | |
| | | CP | PC | I | | EC | | |
| | | CS | TP | FPV | ECP | TR | | |
| Titolo 3 | Spese per l'incremento attivita finanziarie | RS | PR | R | | EP | | |
| | | CP | PC | I | | EC | | |
| | | CS | TP | FPV | ECP | TR | | |
| Titolo 4 | Rimborso Prestiti | RS | PR | R | | EP | | |
| | | CP | PC | I | | EC | | |
| | | CS | TP | FPV | ECP | TR | | |
| Totale programma | 03 Interventi per gli anziani | RS | PR | R | -191,89 | EP | | |
| | | CP | PC | I | 348.537,70 | EC | 35.333,85 | |
| | | CS | TP | FPV | | TR | 35.333,85 | |
| | | | | | 5.011,27 | | | |

12 - 04 Programma 04 Interventi per i soggetti a rischio di esclusione sociale

| | | | | | | | | | | | |
|--|---|----------------|--------------------------------|----------------|--------------------------------|---------------|----------|-----|--------|----------------|------------------|
| Titolo 1 | Spese correnti | RS CP CS | 320,20 4.250,00 4.570,20 | PR PC TP | 320,20 3.189,24 3.509,44 | R I FPV | 3.550,28 | ECP | 699,72 | EP EC TR | 361,04 361,04 |
| Titolo 2 | Spese in conto capitale | RS CP CS | | PR PC TP | R I FPV | | | ECP | | EP EC TR | |
| Titolo 3 | Spese per incremento attività finanziarie | RS CP CS | | PR PC TP | R I FPV | | | ECP | | EP EC TR | |
| Titolo 4 | Rimborso Prestiti | RS CP CS | | PR PC TP | R I FPV | | | ECP | | EP EC TR | |
| Totale programma 04 Interventi per i soggetti a rischio di esclusione sociale | | RS CP CS | 320,20 4.250,00 4.570,20 | PR PC TP | 320,20 3.189,24 3.509,44 | R I FPV | 3.550,28 | ECP | 699,72 | EP EC TR | 361,04 361,04 |

12 - 05 Programma 05 Interventi per le famiglie

| | | | | | | | | | | | |
|---|---|----------------|--|----------------|---------------|--|--|-----|--|----------------|--|
| Titolo 1 | Spese correnti | RS CP CS | | PR PC TP | R I FPV | | | ECP | | EP EC TR | |
| Titolo 2 | Spese in conto capitale | RS CP CS | | PR PC TP | R I FPV | | | ECP | | EP EC TR | |
| Titolo 3 | Spese per incremento attività finanziarie | RS CP CS | | PR PC TP | R I FPV | | | ECP | | EP EC TR | |
| Titolo 4 | Rimborso Prestiti | RS CP CS | | PR PC TP | R I FPV | | | ECP | | EP EC TR | |
| Totale programma 05 Interventi per le famiglie | | RS CP CS | | PR PC TP | R I FPV | | | ECP | | EP EC TR | |

12 - 06 Programma 06 Interventi per il diritto alla casa

| | | | | | | | | | | | |
|----------|-------------------------|----------------|----------------------|----------------|---------------|--|--|-----|----------|----------------|--|
| Titolo 1 | Spese correnti | RS CP CS | 7.000,00 7.000,00 | PR PC TP | R I FPV | | | ECP | 7.000,00 | EP EC TR | |
| Titolo 2 | Spese in conto capitale | RS CP CS | | PR PC TP | R I FPV | | | ECP | | EP EC TR | |

| | | | | | | |
|---|---|----------------|----------------------------------|--------------------------------|---------------|----------------------------------|
| Titolo 3 | Spese per incremento attività finanziarie | RS CP CS | PR PC TP | R I FPV | ECP | EP EC TR |
| Titolo 4 | Rimborso Prestiti | RS CP CS | PR PC TP | R I FPV | ECP | EP EC TR |
| Totale programma 06 Interventi per il diritto alla casa | | | | | | |
| | | RS CP CS | PR PC TP | R I FPV | ECP | EP EC TR |
| | | | 7.000,00 7.000,00 | | | 7.000,00 |
| 12-07 Programma 07 Programmazione e governo della rete dei servizi socio-sanitari e sociali | | | | | | |
| Titolo 1 | Spese correnti | RS CP CS | PR PC TP | R I FPV | 13.281,51 ECP | EP EC TR |
| | | RS CP CS | PR PC TP | R I FPV | | EP EC TR |
| | | | 750,00 22.366,64 23.116,64 | 750,00 7.770,00 8.520,00 | | 9.085,13 5.511,51 5.511,51 |
| Titolo 2 | Spese in conto capitale | RS CP CS | PR PC TP | R I FPV | ECP | EP EC TR |
| Titolo 3 | Spese per incremento attività finanziarie | RS CP CS | PR PC TP | R I FPV | ECP | EP EC TR |
| Titolo 4 | Rimborso Prestiti | RS CP CS | PR PC TP | R I FPV | ECP | EP EC TR |
| Totale programma 07 Programmazione e governo della rete dei servizi socio-sanitari e sociali | | | | | | |
| | | RS CP CS | PR PC TP | R I FPV | 13.281,51 ECP | EP EC TR |
| | | | 750,00 22.366,64 23.116,64 | 750,00 7.770,00 8.520,00 | | 9.085,13 5.511,51 5.511,51 |
| 12-08 Programma 08 Cooperazione e associazionismo | | | | | | |
| Titolo 1 | Spese correnti | RS CP CS | PR PC TP | R I FPV | ECP | EP EC TR |
| Titolo 2 | Spese in conto capitale | RS CP CS | PR PC TP | R I FPV | ECP | EP EC TR |
| Titolo 3 | Spese per incremento attività finanziarie | RS CP CS | PR PC TP | R I FPV | ECP | EP EC TR |
| Titolo 4 | Rimborso Prestiti | RS CP CS | PR PC TP | R I FPV | ECP | EP EC TR |
| Totale programma 08 Cooperazione e associazionismo | | | | | | |
| | | RS | PR | R | | EP |

| 12 - 09 Programma 09 Servizio necroscopico e cimiteriale | | CP | PC | I | ECP | EC |
|---|--------------|----|-----|--------------|-----|------------|
| | CS | TP | FPV | | TR | |
| TITOLO 1 Spese correnti | | | | | | |
| RS | 20.929,86 | PR | R | 153.942,27 | EP | 1.845,80 |
| CP | 158.996,04 | PC | I | | EC | 1.845,80 |
| CS | 179.925,90 | TP | FPV | | TR | |
| TITOLO 2 Spese in conto capitale | | | | | | |
| RS | 346.972,37 | PR | R | 133.102,58 | EP | 69.005,58 |
| CP | 296.972,37 | PC | I | | EC | 69.005,58 |
| CS | | TP | FPV | | TR | |
| TITOLO 3 Spese per incremento attività finanziarie | | | | | | |
| RS | | PR | R | | EP | |
| CP | | PC | I | | EC | |
| CS | | TP | FPV | | TR | |
| TITOLO 4 Rimborso Prestiti | | | | | | |
| RS | | PR | R | | EP | |
| CP | | PC | I | | EC | |
| CS | | TP | FPV | | TR | |
| Totale programma 09 Servizio necroscopico e cimiteriale | | | | | | |
| RS | 20.929,86 | PR | R | 287.044,85 | EP | 70.851,38 |
| CP | 505.968,41 | PC | I | | EC | 70.851,38 |
| CS | 476.898,27 | TP | FPV | | TR | |
| TOTALE MISSIONE 12 Diritti sociali, politiche sociali e famiglia | | | | | | |
| RS | 98.184,37 | PR | R | -191,89 | EP | 16.428,02 |
| CP | 1.504.586,90 | PC | I | 1.261.627,68 | EC | 274.396,57 |
| CS | 1.552.771,27 | TP | FPV | | TR | 290.824,59 |
| MISSIONE 13 Tutela della salute | | | | | | |
| 13 - 07 Programma 07 Ulteriori spese in materia sanitaria | | | | | | |
| TITOLO 1 Spese correnti | | | | | | |
| RS | | PR | R | | EP | |
| CP | | PC | I | | EC | |
| CS | | TP | FPV | | TR | |
| TITOLO 2 Spese in conto capitale | | | | | | |
| RS | | PR | R | | EP | |
| CP | | PC | I | | EC | |
| CS | | TP | FPV | | TR | |
| TITOLO 3 Spese per incremento attività finanziarie | | | | | | |
| RS | | PR | R | | EP | |
| CP | | PC | I | | EC | |
| CS | | TP | FPV | | TR | |
| TITOLO 4 Rimborso Prestiti | | | | | | |
| RS | | PR | R | | EP | |
| CP | | PC | I | | EC | |
| CS | | TP | FPV | | TR | |
| Totale programma 07 Ulteriori spese in materia sanitaria | | | | | | |
| RS | | PR | R | | EP | |
| CP | | PC | I | | EC | |
| CS | | TP | FPV | | TR | |
| TOTALE MISSIONE 13 Tutela della salute | | | | | | |
| RS | | PR | R | | EP | |
| CP | | PC | I | | EC | |

| | CS | TP | FPV | TR |
|--|----------------|----------------|---------------|----------------|
| MISSIONE 14 Sviluppo economico e competitività | | | | |
| 14 - 01 Programma 01 Industria, PMI e Artigianato | | | | |
| Titolo 1 | RS CP CS | PR PC TP | R I FPV | EP EC TR |
| <i>Spese correnti</i> | | | | |
| Titolo 2 | RS CP CS | PR PC TP | R I FPV | EP EC TR |
| <i>Spese in conto capitale</i> | | | | |
| Titolo 3 | RS CP CS | PR PC TP | R I FPV | EP EC TR |
| <i>Spese per incremento attività finanziarie</i> | | | | |
| Titolo 4 | RS CP CS | PR PC TP | R I FPV | EP EC TR |
| <i>Rimborso Prestiti</i> | | | | |
| Totale programma 01 Industria, PMI e Artigianato | | | | |
| 14 - 02 Programma 02 Commercio - reti distributive - tutela dei consumatori | | | | |
| Titolo 1 | RS CP CS | PR PC TP | R I FPV | EP EC TR |
| <i>Spese correnti</i> | | | | |
| Titolo 2 | RS CP CS | PR PC TP | R I FPV | EP EC TR |
| <i>Spese in conto capitale</i> | | | | |
| Titolo 3 | RS CP CS | PR PC TP | R I FPV | EP EC TR |
| <i>Spese per incremento attività finanziarie</i> | | | | |
| Titolo 4 | RS CP CS | PR PC TP | R I FPV | EP EC TR |
| <i>Rimborso Prestiti</i> | | | | |
| Totale programma 02 Commercio - reti distributive - tutela dei consumatori | | | | |
| 14 - 03 Programma 03 Ricerca e Innovazione | | | | |
| Titolo 1 | RS CP CS | PR PC TP | R I FPV | EP EC TR |
| <i>Spese correnti</i> | | | | |
| Titolo 2 | RS | PR | R | EP |
| <i>Spese in conto capitale</i> | | | | |

| | | | | | | |
|--------------------|---|----------------|----------------|---------------|-----|----------------|
| | | CP CS | PC TP | I FPV | ECP | EC TR |
| Titolo 3 | Spese per incremento attività finanziarie | RS CP CS | PR PC TP | R I FPV | ECP | EP EC TR |
| Titolo 4 | Rimborso Prestiti | RS CP CS | PR PC TP | R I FPV | ECP | EP EC TR |
| Totale programma | 03 Ricerca e innovazione | RS CP CS | PR PC TP | R I FPV | ECP | EP EC TR |
| 14 - 04 | Programma 04 Reti e altri servizi di pubblica utilità | | | | | |
| Titolo 1 | Spese correnti | RS CP CS | PR PC TP | R I FPV | ECP | EP EC TR |
| Titolo 2 | Spese in conto capitale | RS CP CS | PR PC TP | R I FPV | ECP | EP EC TR |
| Titolo 3 | Spese per incremento attività finanziarie | RS CP CS | PR PC TP | R I FPV | ECP | EP EC TR |
| Titolo 4 | Rimborso Prestiti | RS CP CS | PR PC TP | R I FPV | ECP | EP EC TR |
| Totale programma | 04 Reti e altri servizi di pubblica utilità | RS CP CS | PR PC TP | R I FPV | ECP | EP EC TR |
| 14 - 05 | Programma 05 Politica regionale unitaria per lo sviluppo economico e la competitività (solo per le Regioni) | | | | | |
| Titolo 2 | Spese in conto capitale | RS CP CS | PR PC TP | R I FPV | ECP | EP EC TR |
| Totale programma | 05 Politica regionale unitaria per lo sviluppo economico e la competitività (solo per le Regioni) | RS CP CS | PR PC TP | R I FPV | ECP | EP EC TR |
| TOTALE MISSIONE 14 | Sviluppo economico e competitività | RS CP CS | PR PC TP | R I FPV | ECP | EP EC TR |
| 15 - 01 | MISSIONE 15 Politiche per il lavoro e la formazione professionale | | | | | |
| Programma 01 | Servizi per lo sviluppo del mercato del lavoro | RS CP CS | PR PC TP | R I FPV | ECP | EP EC TR |
| Titolo 1 | Spese correnti | RS | PR | R | | EP |

| | CP CS | PC TP | I FPV | ECP | EP EC TR |
|---|----------------|----------------|---------------|-----|----------------|
| Titolo 2 | | | | | |
| <i>Spese in conto capitale</i> | RS CP CS | PR PC TP | R I FPV | ECP | EP EC TR |
| Titolo 3 | | | | | |
| <i>Spese per incremento attività finanziarie</i> | RS CP CS | PR PC TP | R I FPV | ECP | EP EC TR |
| Titolo 4 | | | | | |
| <i>Rimborso Prestiti</i> | RS CP CS | PR PC TP | R I FPV | ECP | EP EC TR |
| Totale programma 01 Servizi per lo sviluppo del mercato del lavoro | RS CP CS | PR PC TP | R I FPV | ECP | EP EC TR |
| 15 - 02 Programma 02 Formazione professionale | | | | | |
| Titolo 1 | | | | | |
| <i>Spese correnti</i> | RS CP CS | PR PC TP | R I FPV | ECP | EP EC TR |
| Titolo 2 | | | | | |
| <i>Spese in conto capitale</i> | RS CP CS | PR PC TP | R I FPV | ECP | EP EC TR |
| Titolo 3 | | | | | |
| <i>Spese per incremento attività finanziarie</i> | RS CP CS | PR PC TP | R I FPV | ECP | EP EC TR |
| Titolo 4 | | | | | |
| <i>Rimborso Prestiti</i> | RS CP CS | PR PC TP | R I FPV | ECP | EP EC TR |
| Totale programma 02 Formazione professionale | RS CP CS | PR PC TP | R I FPV | ECP | EP EC TR |
| 15 - 03 Programma 03 Sostegno all'occupazione | | | | | |
| Titolo 1 | | | | | |
| <i>Spese correnti</i> | RS CP CS | PR PC TP | R I FPV | ECP | EP EC TR |
| Titolo 2 | | | | | |
| <i>Spese in conto capitale</i> | RS CP CS | PR PC TP | R I FPV | ECP | EP EC TR |
| Titolo 3 | | | | | |
| <i>Spese per incremento attività finanziarie</i> | RS CP CS | PR PC TP | R I FPV | ECP | EP EC TR |

| | | | | | | |
|--|---|----------------------|----------------|------------------|---------------|----------------|
| Titolo 4 | Rimborso Prestiti | RS CP CS | PR PC TP | R I FPV | ECP | EP EC TR |
| Totale programma | 03 Sostegno all'occupazione | RS CP CS | PR PC TP | R I FPV | ECP | EP EC TR |
| TOTALE MISSIONE 15 | <i>Politiche per il lavoro e la formazione professionale</i> | RS CP CS | PR PC TP | R I FPV | ECP | EP EC TR |
| MISSIONE 16 Agricoltura, politiche agroalimentari e pesca | | | | | | |
| 16 - 01 | Programma 01 Sviluppo del settore agricolo e del sistema agroalimentare | | | | | |
| Titolo 1 | Spese correnti | RS CP CS | PR PC TP | R I FPV | 362,23 ECP | EP EC TR |
| | | 2.500,00 2.500,00 | | 362,23 362,23 | | 2.137,77 |
| Titolo 2 | Spese in conto capitale | RS CP CS | PR PC TP | R I FPV | ECP | EP EC TR |
| Titolo 3 | Spese per incremento attività finanziarie | RS CP CS | PR PC TP | R I FPV | ECP | EP EC TR |
| Titolo 4 | Rimborso Prestiti | RS CP CS | PR PC TP | R I FPV | ECP | EP EC TR |
| Totale programma | 01 Sviluppo del settore agricolo e del sistema agroalimentare | RS CP CS | PR PC TP | R I FPV | 362,23 ECP | EP EC TR |
| | | 2.500,00 2.500,00 | | 362,23 362,23 | | 2.137,77 |
| 16 - 02 | Programma 02 Caccia e pesca | | | | | |
| Titolo 1 | Spese correnti | RS CP CS | PR PC TP | R I FPV | ECP | EP EC TR |
| Titolo 2 | Spese in conto capitale | RS CP CS | PR PC TP | R I FPV | ECP | EP EC TR |
| Titolo 3 | Spese per incremento attività finanziarie | RS CP CS | PR PC TP | R I FPV | ECP | EP EC TR |
| Titolo 4 | Rimborso Prestiti | RS CP CS | PR PC TP | R I FPV | ECP | EP EC TR |

| | | | | | | | | |
|---|---|---|---|----------------|------------------|--------|----------------|--|
| Totale programma | 02 | Caccia e pesca | RS CP CS | PR PC TP | R I FPV | ECP | EP EC TR | |
| TOTALE MISSIONE 16 | | Agricoltura, politiche agroalimentari e pesca | RS CP CS | PR PC TP | R I FPV | ECP | EP EC TR | |
| | | | 2.500,00 2.500,00 | | 362,23 362,23 | 362,23 | 2.137,77 | |
| MISSIONE 17 - Energia e diversificazione delle fonti energetiche | | | | | | | | |
| 17 - 01 | Programma | 01 | Fonti energetiche | | | | | |
| Titolo 1 | Spese correnti | | RS CP CS | PR PC TP | R I FPV | ECP | EP EC TR | |
| Titolo 2 | Spese in conto capitale | | RS CP CS | PR PC TP | R I FPV | ECP | EP EC TR | |
| Titolo 3 | Spese per incremento attività finanziarie | | RS CP CS | PR PC TP | R I FPV | ECP | EP EC TR | |
| Titolo 4 | Rimborso Prestiti | | RS CP CS | PR PC TP | R I FPV | ECP | EP EC TR | |
| Totale programma | 01 | Fonti energetiche | RS CP CS | PR PC TP | R I FPV | ECP | EP EC TR | |
| 17 - 02 | Programma | 02 | Politica regionale unitaria per l'energia e la diversificazione delle fonti energetiche (solo per le Regioni) | | | | | |
| Titolo 2 | Spese in conto capitale | | RS CP CS | PR PC TP | R I FPV | ECP | EP EC TR | |
| Totale programma | 02 | Politica regionale unitaria per l'energia e la diversificazione delle fonti energetiche (solo per le Regioni) | RS CP CS | PR PC TP | R I FPV | ECP | EP EC TR | |
| TOTALE MISSIONE 17 | | Energia e diversificazione delle fonti energetiche | RS CP CS | PR PC TP | R I FPV | ECP | EP EC TR | |
| MISSIONE 18 - Relazioni con le altre autonomie territoriali e locali | | | | | | | | |
| 18 - 01 | Programma | 01 | Relazioni finanziarie con le altre autonomie territoriali | | | | | |
| Titolo 1 | Spese correnti | | RS CP CS | PR PC TP | R I FPV | ECP | EP EC TR | |
| Titolo 2 | Spese in conto capitale | | RS CP CS | PR PC TP | R I FPV | ECP | EP EC TR | |

| | | | | | | |
|---|--|----------------|----------------|---------------|-----|----------------|
| Titolo 3 | Spese per incremento attività finanziarie | RS CP CS | PR PC TP | R I FPV | ECP | EP EC TR |
| Titolo 4 | Rimborso Prestiti | RS CP CS | PR PC TP | R I FPV | ECP | EP EC TR |
| Totale programma | 01 Relazioni finanziarie con le altre autonomie territoriali | RS CP CS | PR PC TP | R I FPV | ECP | EP EC TR |
| TOTALE MISSIONE 18 | <i>Relazioni con le altre autonomie territoriali e locali</i> | RS CP CS | PR PC TP | R I FPV | ECP | EP EC TR |
| MISSIONE 19 Relazioni internazionali | | | | | | |
| 19 - 01 | Programma 01 Relazioni internazionali e Cooperazione allo sviluppo | | | | | |
| Titolo 1 | Spese correnti | RS CP CS | PR PC TP | R I FPV | ECP | EP EC TR |
| Titolo 2 | Spese in conto capitale | RS CP CS | PR PC TP | R I FPV | ECP | EP EC TR |
| Titolo 3 | Spese per incremento attività finanziarie | RS CP CS | PR PC TP | R I FPV | ECP | EP EC TR |
| Titolo 4 | Rimborso Prestiti | RS CP CS | PR PC TP | R I FPV | ECP | EP EC TR |
| Totale programma | 01 Relazioni internazionali e Cooperazione allo sviluppo | RS CP CS | PR PC TP | R I FPV | ECP | EP EC TR |
| TOTALE MISSIONE 19 | <i>Relazioni internazionali</i> | RS CP CS | PR PC TP | R I FPV | ECP | EP EC TR |
| MISSIONE 20 Fondi e accantonamenti | | | | | | |
| 20 - 01 | Programma 01 Fondo di riserva | | | | | |
| Titolo 1 | Spese correnti | RS CP CS | PR PC TP | R I FPV | ECP | EP EC TR |
| Titolo 2 | Spese in conto capitale | RS CP CS | PR PC TP | R I FPV | ECP | EP EC TR |

| | | | | | |
|---|----|------------|----|-----|----|
| Totale programma 01 Fondo di riserva | | RS | PR | R | EP |
| | CP | 19.596,81 | PC | I | EC |
| | CS | 45.154,95 | TP | FPV | TR |
| 19.596,81 | | | | | |
| 20 - 02 Programma 02 Fondo crediti di dubbia esigibilità | | | | | |
| Titolo 1 Spese correnti | | RS | PR | R | EP |
| | CP | 255.820,91 | PC | I | EC |
| | CS | 25.000,00 | TP | FPV | TR |
| 255.820,91 | | | | | |
| Titolo 2 Spese in conto capitale | | RS | PR | R | EP |
| | CP | | PC | I | EC |
| | CS | | TP | FPV | TR |
| ECP | | | | | |
| Totale programma 02 Fondo crediti di dubbia esigibilità | | RS | PR | R | EP |
| | CP | 255.820,91 | PC | I | EC |
| | CS | 25.000,00 | TP | FPV | TR |
| 255.820,91 | | | | | |
| 20 - 03 Programma 03 Altri fondi | | | | | |
| Titolo 1 Spese correnti | | RS | PR | R | EP |
| | CP | | PC | I | EC |
| | CS | | TP | FPV | TR |
| ECP | | | | | |
| Titolo 2 Spese in conto capitale | | RS | PR | R | EP |
| | CP | | PC | I | EC |
| | CS | | TP | FPV | TR |
| ECP | | | | | |
| Titolo 4 Rimborso Prestiti | | RS | PR | R | EP |
| | CP | | PC | I | EC |
| | CS | | TP | FPV | TR |
| ECP | | | | | |
| Totale programma 03 Altri fondi | | RS | PR | R | EP |
| | CP | | PC | I | EC |
| | CS | | TP | FPV | TR |
| ECP | | | | | |
| TOTALE MISSIONE 20 Fondi e accantonamenti | | | | | |
| | RS | PR | R | EP | |
| | CP | 275.417,72 | PC | I | EC |
| | CS | 70.154,95 | TP | FPV | TR |
| 275.417,72 | | | | | |
| MISSIONE 50 Debito pubblico | | | | | |
| 50 - 01 Programma 01 Quota interessi ammortamento mutui e prestiti obbligazionari | | | | | |
| Titolo 1 Spese correnti | | RS | PR | R | EP |
| | CP | | PC | I | EC |
| | CS | | TP | FPV | TR |
| ECP | | | | | |
| Totale programma 01 Quota interessi ammortamento mutui e prestiti obbligazionari | | RS | PR | R | EP |
| | CP | | PC | I | EC |
| | CS | | TP | FPV | TR |
| ECP | | | | | |
| 50 - 02 Programma 02 Quota capitale ammortamento mutui e prestiti obbligazionari | | RS | PR | R | EP |
| | CP | | PC | I | EC |
| | CS | | TP | FPV | TR |
| ECP | | | | | |
| Titolo 4 Rimborso Prestiti | | RS | PR | R | EP |
| | CP | 39.312,92 | PC | I | EC |
| | CS | | TP | FPV | TR |
| -39.312,92 | | | | | |

TOTALE DELLE MISSIONI

| | | | | | | | | | |
|----|---------------|----|---------------|-----|---------------|-----|--------------|----|--------------|
| RS | 1.781.893,46 | PR | 1.257.178,37 | R | -74.343,01 | ECP | 2.058.318,43 | EP | 450.372,08 |
| CP | 16.006.488,77 | PC | 11.932.086,95 | I | 13.150.361,80 | EC | 1.218.274,85 | EC | 1.218.274,85 |
| CS | 17.460.014,94 | TP | 13.189.265,32 | FPV | 797.808,54 | TR | 1.668.646,93 | TR | 1.668.646,93 |

TOTALE GENERALE DELLE SPESE

| | | | | | | | | | |
|----|---------------|----|---------------|-----|---------------|-----|--------------|----|--------------|
| RS | 1.781.893,46 | PR | 1.257.178,37 | R | -74.343,01 | ECP | 2.058.318,43 | EP | 450.372,08 |
| CP | 16.006.488,77 | PC | 11.932.086,95 | I | 13.150.361,80 | EC | 1.218.274,85 | EC | 1.218.274,85 |
| CS | 17.460.014,94 | TP | 13.189.265,32 | FPV | 797.808,54 | TR | 1.668.646,93 | TR | 1.668.646,93 |

- 1) Indicare l'ammontare complessivo derivante dal riaccertamento dei residui (l'importo dei debiti definitivamente cancellati dalle scritture). Non riguarda il riaccertamento di impegni di competenza dell'esercizio cui si riferisce il rendiconto. In sede di riaccertamento dei residui non può essere effettuata una rettificata in aumento dei residui passivi, se non nei casi espressamente consentiti (Principio contabile applicato della contabilità finanziaria 6.1 di cui all'Allegato n. 4.2). Le rettifiche in aumento sono indicate con il segno "+", le rettifiche in riduzione sono indicate con il segno "-".
- 2) Indicare gli impegni imputati contabilmente all'esercizio cui il rendiconto si riferisce al netto dei debiti che, in occasione del riaccertamento ordinario dei residui effettuato ai sensi dell'articolo 3, comma 4, risultassero non esigibili e reimputati agli esercizi in cui le obbligazioni risultano esigibili.
- 3) Indicare l'importo corrispondente agli impegni imputati agli esercizi successivi finanziati con il fondo pluriennale vincolato.

CRITERI DI VALUTAZIONE UTILIZZATI

Il rendiconto 2018 è stato redatto rispettando i principi dell'annualità, unità, universalità, integrità, veridicità, attendibilità, correttezza, comprensibilità, significatività, rilevanza, flessibilità, congruità, prudenza, coerenza, continuità, costanza, comparabilità, verificabilità, neutralità, pubblicità e dell'equilibrio di bilancio.

Il D.Lgs n. 118/2011, coordinato con il D.Lgs n. 126/2014, ha introdotto un nuovo sistema contabile, cosiddetto armonizzato, avente la finalità di rendere i bilanci degli enti territoriali omogenei fra loro e con quelli della restante Pubblica Amministrazione anche ai fini del consolidamento dei conti pubblici. Con tale impianto normativo sono stati introdotti nuovi principi e strutture contabili e nuovi schemi di rappresentazione dei bilanci, in particolare:

- la tenuta della contabilità finanziaria pubblica sulla base dei principi della competenza finanziaria cosiddetta "potenziata";
- l'iscrizione in bilancio del "fondo pluriennale vincolato" costituito da risorse accertate destinate al finanziamento di obbligazioni passive giuridicamente perfezionate ma esigibili in esercizi successivi;
- l'iscrizione in bilancio del "fondo crediti di dubbia e difficile esazione" a tutela delle entrate stanziare (in fase di programmazione) e accertate (in fase di gestione);
- l'introduzione della previsione di cassa sia in entrata che in spesa che costituisce limite ai pagamenti sia per la competenza che per i residui.

LE PRINCIPALI VOCI DEL CONTO DI BILANCIO (COMPRESA CLASSIFICAZIONE DELLE ENTRATE E DELLE SPESE)

Dal 2015 Regioni ed Enti locali sono stati chiamati all'armonizzazione contabile applicando il D.Lgs 118/2011, seppure con gradualità, essendo la nuova contabilità affiancata alla precedente con finalità conoscitive, come stabilisce il recente D.Lgs 126/2014. È stato un cambiamento molto importante, che si colloca nell'ambito del percorso di attuazione del federalismo fiscale ed è finalizzato - appunto - ad armonizzare il bilancio delle diverse amministrazioni pubbliche, con l'obiettivo di favorire il migliore consolidamento dei conti pubblici nazionali rendendo omogenei i criteri di classificazione delle entrate e delle spese, adottando un'impostazione coerente con le regole di livello europeo.

Ne consegue anche un progressivo e significativo miglioramento della qualità e della trasparenza nella produzione dei dati e delle statistiche di finanza pubblica, nonché una più efficace rappresentazione della situazione economico-finanziaria degli enti della pubblica amministrazione, anche per assicurare la verifica dei vincoli europei. Del resto, proprio la legge 196/2009, recante "La legge di contabilità e finanza pubblica", nella prospettiva di un riordino della contabilità pubblica, ha previsto che "le amministrazioni pubbliche concorrono al perseguimento degli obiettivi di finanza pubblica sulla base dei principi fondamentali dell'armonizzazione dei bilanci pubblici e del coordinamento della finanza pubblica, e ne condividono le conseguenti responsabilità".

Il nuovo ordinamento contabile ha inciso in modo rilevante sulle logiche di contabilizzazione (basi pensare alla nuova "competenza finanziaria potenziata"), sulle classificazioni delle entrate e delle spese, sui principi contabili, sugli schemi di bilancio, sugli strumenti di programmazione nonché sul piano dei conti da utilizzare.

In particolare, la classificazione delle entrate e delle spese è un profilo di estrema importanza nella direzione dell'armonizzazione contabile, essendo strutturata in modo analogo con le altre amministrazioni del settore pubblico e in coerenza con la classificazione COFOG (Classification Of Function Of Government), che costituisce la tassonomia internazionale della spesa pubblica per funzione secondo il Sistema dei Conti Europei SEC95. Quest'ultima è una classificazione delle funzioni di governo, articolata su tre livelli gerarchici (rispettivamente denominati Divisioni, Gruppi e Classi), per consentire, tra l'altro, una valutazione omogenea delle attività delle pubbliche amministrazioni svolte dai diversi paesi appartenenti all'unione europea.

Strettamente correlato alla nuova classificazione adottata dal D.Lgs 118/2011, poi, è il piano dei conti integrato, che specifica ulteriormente l'articolazione, introducendo più livelli di analisi (cinque) che garantiscono un progressivo approfondimento.

Si tratta di un'articolazione rigida (nel sistema attualmente vigente, infatti, l'Ente aveva la possibilità di modulare esclusivamente le "risorse" dell'entrata), che ora viene integralmente vincolante, non essendo possibile intervenire in alcun modo. E mantenido, inoltre, (prima del livello gestionale) il medesimo numero di livelli di articolazioni strutturali prima dei capitoli, corrispondenti a tre per le entrate e quattro per le spese, seppure derivanti dall'applicazione di criteri diversi nell'introduzione della tassonomia ora accolta. Ancora, con riferimento alla spesa, è confermata l'impostazione matriciale, che permette di offrire, in modo combinato, una "lettura" legata a diversi punti di vista, corrispondenti sia all'aspetto teleologico (in precedenza le funzioni, ora le missioni e i programmi), sia alla natura dei fattori produttivi acquisiti (in precedenza gli interventi di spesa, ora i macro aggregati).

La strutturazione individuata corrisponde invece a logiche diverse di classificazione delle entrate e delle spese, in quanto l'impostazione accolta è strettamente legata alla tassonomia europea, risultando omogenea per le Regioni e gli Enti locali (precedentemente, invece, il modello accolto era profondamente diverso per le differenti tipologie di ente). Un elemento di forte innovatività, poi, è il livello corrispondente all'unità di voto, con cui è individuato l'aggregato dell'autorizzatorietà del bilancio, in funzione dell'approvazione da parte dell'organo consiliare. In precedenza, la collocazione avveniva al livello analitico degli "interventi" e delle "risorse" mentre, in prospettiva, il livello a cui è legata formalmente la decisione dell'organo di indirizzo è tendenzialmente più aggregato e ampio. Tale scelta ha anche riflessi gestionali, contenendo l'esigenza di adottare variazioni di bilancio in funzione delle necessità sopravvenute nel corso dell'esercizio di riferimento. La nuova classificazione accolta risulta comunque diversa, al fine di superare alcuni limiti della precedente impostazione.

Per quanto riguarda le Entrate analizzando la nuova classificazione definita, strutturalmente simile alla precedente, sulla base della versione aggiornata dell'articolo 165 del D.Lgs. 267/2000 le entrate si suddividono in titoli (fonte di provenienza) e tipologie (natura nell'ambito di ciascuna fonte di provenienza). Ai fini della gestione, quindi nell'ambito del piano esecutivo di gestione, le tipologie, poi, sono suddivise in categorie (oggetto dell'entrata nell'ambito della tipologia di appartenenza), in capitoli ed eventualmente in articoli. È interessante segnalare che, nell'ambito di ciascun categoria, deve essere data separata e distinta evidenza delle eventuali quote di entrata non ricorrente, secondo una logica più volte utilizzata dalla magistratura contabile per effettuare le proprie valutazioni in ordine alla sussistenza degli equilibri di bilancio negli enti analizzati. In proposito, è chiarito che in ogni caso sono da considerarsi non ricorrenti le entrate riguardanti: a) donazioni, sanatorie, abusi edilizi e sanzioni; b) condoni; c) gettiti derivanti dalla lotta all'evasione tributaria; d) entrate per eventi calamitosi; e) alienazione di immobilizzazioni; f) le accensioni di prestiti; g) i contributi agli investimenti, a meno che non siano espressamente definitivi "continuativi" dal provvedimento o dalla norma che ne autorizza l'erogazione. Titoli Osservando la classificazione per titoli si nota, al di là delle variazioni di denominazione, come la nuova articolazione (rispetto alla precedente) individui due aggregati in più, attraverso l'ulteriore suddivisione del Titolo IV e del Titolo V. Il precedente titolo IV (relativo alle "Entrate derivanti da alienazioni,

da trasferimenti di capitale e da riscossioni di crediti") è, infatti, distinto in "Entrate in conto capitale" e in "Entrate da riduzione di attività finanziarie", per evidenziare queste ultime, relative per esempio alla dismissione di partecipazioni societarie o alla contabilizzazione dei mutui della Cassa DD.PP. Il precedente titolo V ("Entrate derivanti da accensione di prestiti"), invece, è distinto in "Accensione prestiti" e "Anticipazioni da istituto tesoriere/cassiere", con l'obiettivo di dare migliore evidenza a una posta che non costituisce indebitamento in quanto semplicemente finalizzata a fronteggiare transitorie tensioni di liquidità degli Enti locali. Tipologie E molto importanti sottolineare che il livello di articolazione successivo, rappresentato dalle tipologie, costituisce l'unità di voto del Consiglio cui è correlata la funzione autorizzatoria che, conseguentemente, è selezionata a un livello decisamente più aggregato rispetto alla situazione previgente. Nel nuovo modello, le tipologie assumono una configurazione tendenzialmente aggregata, come emerge considerando che, per esempio nell'ambito del Titolo I, le tipologie sono costituite dalle imposte tasse e proventi assimilati, dalle compartecipazioni di tributi, dai Fondi perequativi da amministrazioni centrali e dai Fondi perequativi dalla Regione o Provincia autonoma. Categorie A livello gestionale, poi, le categorie articolano ulteriormente le tipologie in modo più analitico, per rappresentare un quadro informativo di maggiore dettaglio; esse, per esempio, sono rappresentate (per la tipologia delle imposte tasse e proventi assimilati) dall'imposta municipale propria, dall'imposta comunale sugli immobili, dall'addizionale comunale Impet, dall'imposta sulle assicurazioni RC auto. Come anticipato le articolazioni descritte si correlano al piano dei conti integrato, seppure in modo diverso per i primi due titoli rispetto agli altri, considerando che, per questi ultimi, la correlazione è effettuata a un livello tendenzialmente più aggregato.

PRINCIPALI VARIAZIONI ALLE PREVISIONI FINANZIARIE

Stato di accertamento e di riscossione delle entrate

La capacità di spesa di un ente è strettamente legata alla capacità di entrata, dalla capacità, cioè, di reperire risorse ordinarie e straordinarie da impiegare nel portare a termine i propri programmi di spesa.

Più è alto l'indice di accertamento delle entrate, più l'ente ha la possibilità di finanziare tutti i programmi che intende realizzare; diversamente, un modesto indice di accertamento comporta una contrazione della potestà decisionale che determina la necessità di indicare priorità e, quindi, di soddisfare solo parzialmente gli obiettivi politici.

Altro indice di grande importanza è quello relativo al grado di riscossione delle entrate, che non influisce sull'equilibrio del bilancio ma solo sulla disponibilità di cassa: una bassa percentuale di riscossioni rappresenta una sofferenza del margine di tesoreria e comporta la necessità di rallentare le operazioni di pagamento o, nella peggiore delle ipotesi, la richiesta di una anticipazione di cassa con ulteriori oneri finanziari per l'Ente.

Altre informazioni aggiuntive

In allegato stampa degli indicatori delle entrate.

Piano degli indicatori di bilancio
Indicatori sintetici
Rendiconto esercizio 2018

| TIPOLOGIA INDICATORE | DEFINIZIONE | VALORE INDICATORE 2018 (percentuale) |
|--|--|---|
| 1 Rigidità strutturale di bilancio | | |
| 1.1 Incidenza spese rigide (ripiano disavanzo, personale e debito) su entrate correnti | [ripiano disavanzo a carico dell'esercizio + Impegni (Macroaggregati 1.1 "Redditi di lavoro dipendente" + pdc 1.02.01.01.000 "IRAP" - FPV entrata concernente il Macroaggregato 1.1 + FPV personale in uscita 1.1 + 1.7 "Interessi passivi" + Titolo 4 Rimborsi prestiti)] / (Accertamenti primi tre titoli Entrate) | 43,68 % |
| 2 Entrate correnti | | |
| 2.1 Incidenza degli accertamenti di parte corrente sulle previsioni iniziali di parte corrente | Totale accertamenti primi tre titoli di entrata dei primi tre titoli delle Entrate / Stanziamenti iniziali di competenza | 103,01 % |
| 2.2 Incidenza degli accertamenti di parte corrente sulle previsioni definitive di parte corrente | Totale accertamenti primi tre titoli di entrata dei primi tre titoli delle Entrate / Stanziamenti definitivi di competenza | 98,57 % |
| 2.3 Incidenza degli accertamenti delle entrate proprie sulle previsioni iniziali di parte corrente | Totale accertamenti (pdc E.1.01.00.00.000 "Tributi" - "Compartecipazioni di tributi" E.1.01.04.00.000 + E.3.00.00.00.000 "Entrate extratributarie") / Stanziamenti iniziali di competenza dei primi tre titoli delle Entrate | 62,31 % |
| 2.4 Incidenza degli accertamenti delle entrate proprie sulle previsioni definitive di parte corrente | Totale accertamenti (pdc E.1.01.00.00.000 "Tributi" - "Compartecipazioni di tributi" E.1.01.04.00.000 + E.3.00.00.00.000 "Entrate extratributarie") / Stanziamenti definitivi di competenza dei primi tre titoli delle Entrate | 59,62 % |
| 2.5 Incidenza degli incassi correnti sulle previsioni iniziali di parte corrente | Totale incassi c/competenza e c/residui dei primi tre titoli di entrata / Stanziamenti iniziali di cassa dei primi tre titoli delle Entrate | 75,62 % |
| 2.6 Incidenza degli incassi correnti sulle previsioni definitive di parte corrente | Totale incassi c/competenza e c/residui primi tre titoli di entrata / Stanziamenti definitivi di cassa dei primi tre titoli delle Entrate | 73,20 % |
| 2.7 Incidenza degli incassi delle entrate proprie sulle previsioni iniziali di parte corrente | Totale incassi c/competenza e c/residui (pdc E.1.01.00.00.000 "Tributi" - "Compartecipazioni di tributi" E.1.01.04.00.000 + E.3.00.00.00.000 "Entrate extratributarie") / Stanziamenti iniziali di cassa dei primi tre titoli delle Entrate | 42,01 % |
| 2.8 Incidenza degli incassi delle entrate proprie sulle previsioni definitive di parte corrente | Totale incassi c/competenza e c/residui (pdc E.1.01.00.00.000 "Tributi" - "Compartecipazioni di tributi" E.1.01.04.00.000 + E.3.00.00.00.000 "Entrate extratributarie") / Stanziamenti definitivi di cassa dei primi tre titoli delle Entrate | 40,66 % |

| | | | |
|--|---|--|---------|
| 3 Anticipazioni dell'Istituto tesoriere | | | |
| 3.1 | Utilizzo medio Anticipazioni di tesoreria | Sommatoria degli utilizzi giornalieri delle anticipazioni nell'esercizio / (365 x max previsto dalla norma) | % |
| 3.2 | Anticipazione chiuse solo contabilmente | Anticipazione di tesoreria all'inizio dell'esercizio successivo / max previsto dalla norma | % |
| 4 Spese di personale | | | |
| 4.1 | Incidenza della spesa di personale sulla spesa corrente | Impegni (Macroaggregato 1.1 "Redditi di lavoro dipendente" + pdc 1.02.01.01.000 "IRAP" + FPV personale in uscita 1.1 – FPV personale in entrata concernente il Macroaggregato 1.1) / (Impegni Spesa corrente – FCDE corrente + FPV concernente il Macroaggregato 1.1 – FPV di entrata concernente il Macroaggregato 1.1) | 44,57 % |
| 4.2 | Incidenza del salario accessorio ed incentivante rispetto al totale della spesa di personale Indica il peso delle componenti afferenti la contrattazione decentrata dell'ente rispetto al totale dei redditi da lavoro | Impegni (pdc 1.01.01.004 + 1.01.01.008 "indennità e altri compensi al personale a tempo indeterminato e determinato" + pdc 1.01.01.003 + 1.01.01.007 "straordinario al personale a tempo indeterminato e determinato" + FPV in uscita concernente il Macroaggregato 1.1 – FPV di entrata concernente il Macroaggregato 1.1) / Impegni (Macroaggregato 1.1 "Redditi di lavoro dipendente" + pdc U.1.02.01.01.000 "IRAP" + FPV in uscita concernente il Macroaggregato 1.1 – FPV in entrata concernente il Macroaggregato 1.1) | 4,27 % |
| 4.3 | Incidenza spesa personale flessibile rispetto al totale della spesa di personale Indica come gli enti soddisfano le proprie esigenze di risorse umane, mixando le varie alternative contrattuali piu rigide (personale dipendente) o meno rigide (forme di lavoro flessibile) | Impegni (pdc U.1.03.02.010.000 "Consulenze" + pdc U.1.03.02.12.000 "lavoro flessibile/SU/Lavoro interinale" + pdc U.1.03.02.11.000 "Prestazioni professionali e specialistiche") / Impegni (Macroaggregato 1.1 "Redditi di lavoro dipendente" + pdc U.1.02.01.01.000 "IRAP" + FPV in uscita concernente il Macroaggregato 1.1 – FPV in entrata concernente il Macroaggregato 1.1) | 0,79 % |

| | | | |
|--|--|---|---------|
| 4.4 | Spesa di personale procapite(Indicatore di equilibrio dimensionale in valoreassoluto) | Impegni (Macroaggregato 1.1 "Redditi di lavoro dipendente" + pdc 1.02.01.01.000 "RAP" + FPV personale in uscita 1.1 – FPV personale in entrata concernente il Macroaggregato 1.1) / popolazione residente al 1° gennaio (al 1° gennaio dell'esercizio di riferimento o, se non disponibile, al 1° gennaio dell'ultimo anno disponibile) | 353,96 |
| 5 Esternalizzazione dei servizi | | | |
| 5.1 | Indicatore di esternalizzazione dei servizi | (pdc U.1.03.02.15.000 "Contratti di servizio pubblico" + pdc U.1.04.03.01.000 "Trasferimenti correnti a imprese controllate" + pdc U.1.04.03.02.000 "Trasferimenti correnti a altre imprese partecipate") / totale spese Titolo I | 20,94 % |
| 6 Interessi passivi | | | |
| 6.1 | Incidenza degli interessi passivi sulle entrate correnti | Impegni Macroaggregato 1.7 "Interessi passivi" / Accertamenti primi tre titoli delle Entrate ("Entrate correnti") | 1,88 % |
| 6.2 | Incidenza degli interessi passivi sulle anticipazioni sul totale della spesa per interessi passivi | Impegni voce del pdc U.1.07.06.04.000 "Interessi passivi su anticipazioni di tesoreria" / Impegni Macroaggregato 1.7 "Interessi passivi" | 36,17 % |
| 6.3 | Incidenza interessi di mora sul totale della spesa per interessi passivi | Impegni voce del pdc U.1.07.06.02.000 "Interessi di mora" / Impegni Macroaggregato 1.7 "Interessi passivi" | 7,36 % |
| 7 Investimenti | | | |
| 7.1 | Incidenza investimenti sul totale della spesa corrente e in conto capitale | Impegni (Macroaggregato 2.2 "Investimenti fissi lordi e acquisto di terreni" + Macroaggregato 2.3 "Contributi agli investimenti") / totale Impegni Tit. I + II | 9,23 % |
| 7.2 | Investimenti diretti procapite (in valore assoluto) | Impegni per Macroaggregato 2.2 "Investimenti fissi lordi e acquisto di terreni" / popolazione residente al 1° gennaio (al 1° gennaio dell'esercizio di riferimento o, se non disponibile, al 1° gennaio dell'ultimo anno disponibile) | 83,92 |
| 7.3 | Contributi agli investimenti procapite (in valore assoluto) | Impegni per Macroaggregato 2.3 "Contributi agli investimenti" / popolazione residente (al 1° gennaio dell'esercizio di riferimento o, se non disponibile, al 1° gennaio dell'ultimo anno disponibile) | |

| | | | |
|-----|---|--|---------|
| 7.4 | Investimenti complessivi procapite (in valore assoluto) | Impegni per Macroaggregati 2.2 "Investimenti fissi lordi e acquisto di terreni" e 2.3 "Contributi agli investimenti" / popolazione residente (al 1° gennaio dell'esercizio di riferimento o, se non disponibile, al 1° gennaio dell'ultimo anno disponibile) | 83,92 |
| 7.5 | Quota investimenti complessivi finanziati dal risparmio corrente | Margine corrente di competenza/Impegni + relativi FPV (Macroaggregato 2.2 "Investimenti fissi lordi e acquisto di terreni" + Macroaggregato 2.3 "Contributi agli investimenti") (9) | 69,57 % |
| 7.6 | Quota investimenti complessivi finanziati dal saldo positivo delle partite finanziarie | Saldo positivo delle partite finanziarie /Impegni + relativi FPV (Macroaggregato 2.2 "Investimenti fissi lordi e acquisto di terreni" + Macroaggregato 2.3 "Contributi agli investimenti") (9) | % |
| 7.7 | Quota investimenti complessivi finanziati da debito | Accertamenti "Titolo 6" "Accensione prestiti" - Categoria 6.02.02 "Anticipazioni" - Categoria 6.03.03 "Accensione prestiti a seguito di escussione di garanzie" - Accensioni di prestiti da rinegoziazioni) / Impegni + relativi FPV (Macroaggregato 2.2 "Investimenti fissi lordi e acquisto di terreni" + Macroaggregato 2.3 "Contributi agli investimenti") (9) | % |
| 8 | Analisi dei residui | | |
| 8.1 | Incidenza nuovi residui passivi di parte corrente su stock residui passivi correnti | Totale residui passivi titolo 1 di competenza dell'esercizio / Totale residui passivi titolo 1 al 31 dicembre | 85,43 % |
| 8.2 | Incidenza nuovi residui passivi in c/capitale su stock residui passivi in conto capitale al 31 dicembre | Totale residui passivi titolo 2 di competenza dell'esercizio/ Totale residui titolo 2 al 31 dicembre | 90,25 % |
| 8.3 | Incidenza nuovi residui passivi per incremento attività finanziarie su stock residui passivi per incremento attività finanziarie al 31 dicembre | Totale residui passivi titolo 3 di competenza dell'esercizio / Totale residui passivi titolo 3 al 31 dicembre | % |
| 8.4 | Incidenza nuovi residui attivi di parte corrente su stock residui attivi di parte corrente | Totale residui attivi titoli 1, 2, 3 di competenza dell'esercizio / Totale residui attivi titoli 1, 2 e 3 al 31 dicembre | 40,89 % |
| 8.5 | Incidenza nuovi residui attivi in c/capitale su stock residui attivi in c/capitale | Totale residui attivi titolo 4 di competenza dell'esercizio / Totale residui attivi titolo 4 al 31 dicembre | 76,77 % |

| | | |
|--|--|---------|
| + Incidenza nuovi residui attivi per riduzione di attività finanziarie su stock residui attivi per riduzione di attività finanziarie | Totale residui attivi titolo 5 di competenza dell'esercizio / Totale residui attivi titolo 5 al 31 dicembre | |
| 9 Smaltimento debiti non finanziari | | |
| 9.1 Smaltimento debiti commerciali nati nell'esercizio | Pagamenti di competenza (Macroaggregati 1.3 "Acquisto di beni e servizi" + 2.2 "Investimenti fissi lordi e acquisto di terreni") / Impegni di competenza (Macroaggregati 1.3 "Acquisto di beni e servizi" + 2.2 "Investimenti fissi lordi e acquisto di terreni") | 75,32 % |
| 9.2 Smaltimento debiti commerciali nati negli esercizi precedenti | Pagamenti c/residui (Macroaggregati 1.3 "Acquisto di beni e servizi" + 2.2 "Investimenti fissi lordi e acquisto di terreni") / stock residui al 1° gennaio (Macroaggregati 1.3 "Acquisto di beni e servizi" + 2.2 "Investimenti fissi lordi e acquisto di terreni") | 87,76 % |
| 9.3 Smaltimento debiti verso altre amministrazioni pubbliche nati nell'esercizio | Pagamenti di competenza [Trasferimenti correnti a Amministrazioni Pubbliche (U.1.04.01.00.000) + Trasferimenti di tributi (U.1.05.00.00.000) + Fondi perequativi (U.1.06.00.00.000) + Contributi agli investimenti a Amministrazioni pubbliche (U.2.03.01.00.000 + U.2.03.01.00.000) + Altri trasferimenti in conto capitale (U.2.04.01.00.000 + U.2.04.11.00.000 + U.2.04.16.00.000 + U.2.04.21.00.000)] / Impegni di competenza [Trasferimenti correnti a Amministrazioni Pubbliche (U.1.04.01.00.000) + Trasferimenti di tributi (U.1.05.00.00.000) + Fondi perequativi (U.1.06.00.00.000) + Contributi agli investimenti a Amministrazioni pubbliche (U.2.03.01.00.000) + Altri trasferimenti in conto capitale (U.2.04.01.00.000 + U.2.04.11.00.000 + U.2.04.16.00.000 + U.2.04.21.00.000)] | 69,25 % |

| | | |
|--|---|----------------|
| <p>9.4 Smaltimento debiti verso altre amministrazioni pubbliche nati negli esercizi precedenti</p> | <p>Pagamenti in c/residui [Trasferimenti correnti a Amministrazioni Pubbliche (U.1.04.01.00.000) + Trasferimenti di tributi (U.1.05.00.00.000) + Fondi perequativi (U.1.06.00.00.000) + Contributi agli investimenti a Amministrazioni pubbliche (U.2.03.01.00.000) + Altri trasferimenti in conto capitale (U.2.04.01.00.000 + U.2.04.11.00.000 + U.2.04.16.00.000 + U.2.04.21.00.000)] / stock residui al 1° gennaio [Trasferimenti correnti a Amministrazioni Pubbliche (U.1.04.01.00.000) + Trasferimenti di tributi (U.1.05.00.00.000) + Fondi perequativi (U.1.06.00.00.000) + Contributi agli investimenti a Amministrazioni pubbliche (U.2.03.01.00.000) + Altri trasferimenti in conto capitale (U.2.04.01.00.000 + U.2.04.11.00.000 + U.2.04.16.00.000 + U.2.04.21.00.000)]</p> | <p>19,04 %</p> |
| <p>9.5 Indicatore annuale di tempestività dei pagamenti (di cui al comma 1, dell'articolo 9, DPCM del 22 settembre 2014)</p> | <p>Giorni effettivi intercorrenti tra la data di scadenza della fattura o richiesta equivalente di pagamento e la data di pagamento ai fornitori moltiplicata per l'importo dovuto, rapportata alla somma degli importi pagati nel periodo di riferimento</p> | |
| <p>10) Debiti finanziari</p> | | |
| <p>10.1 Incidenza estinzioni anticipate debiti finanziari</p> | <p>Impegni per estinzioni anticipate / Debito da finanziamento al 31 dicembre anno precedente (2)</p> | <p>%</p> |
| <p>10.2 Incidenza estinzioni ordinarie debiti finanziari</p> | <p>(Totale impegni Titolo 4 della spesa - Impegni estinzioni anticipate) / Debito da finanziamento al 31 dicembre anno precedente (2)</p> | <p>2,97 %</p> |

| | | | |
|---|--|---|---------|
| 10.3 | Sostenibilità debiti finanziari | [Impegni (Totale 1.7 "Interessi passivi" - "Interessi di mora" (U.1.07.06.02.000) - "Interessi per anticipazioni prestiti" (U.1.07.06.04.000) + Titolo 4 della spesa - estinzioni anticipate) - (Accertamenti Entrate categoria E.4.02.06.00.000 "Contributi agli investimenti direttamente destinati al rimborso di prestiti da amministrazioni pubbliche") + Trasferimenti in conto capitale per assunzione di debiti dell'amministrazione da parte di amministrazioni pubbliche (E.4.03.01.00.000) + Trasferimenti in conto capitale da parte di amministrazioni pubbliche per cancellazione di debiti dell'amministrazione (E.4.03.04.00.000)] / Accertamenti titoli 1, 2 e 3 | 1,79 % |
| 10.4 | Indebitamento procapite (in valore assoluto) | Debito di finanziamento al 31/12 (2) / popolazione residente (al 1° gennaio dell'esercizio di riferimento o, se non disponibile, al 1° gennaio dell'ultimo anno disponibile) | 334,09 |
| 11 Composizione dell'avanzo di amministrazione (4) | | | |
| 11.1 | Incidenza quota libera di parte corrente nell'avanzo | Quota libera di parte corrente dell'avanzo/Avanzo di amministrazione (5) | 3,18 % |
| 11.2 | Incidenza quota libera in c/capitale nell'avanzo | Quota libera in conto capitale dell'avanzo/Avanzo di amministrazione (6) | 27,16 % |
| 11.3 | Incidenza quota accantonata nell'avanzo | Quota accantonata dell'avanzo/Avanzo di amministrazione (7) | 69,66 % |
| 11.4 | Incidenza quota vincolata nell'avanzo | Quota vincolata dell'avanzo/Avanzo di amministrazione (8) | % |
| 12 Disavanzo di amministrazione | | | |
| 12.1 | Quota disavanzo ripianato nell'esercizio | Disavanzo di amministrazione esercizio precedente - Disavanzo di amministrazione esercizio in corso / Totale Disavanzo esercizio precedente (3) | % |
| 12.2 | Incremento del disavanzo rispetto all'esercizio precedente | Disavanzo di amministrazione esercizio in corso - Disavanzo di amministrazione esercizio precedente / Totale Disavanzo esercizio precedente (3) | % |
| 12.3 | Sostenibilità patrimoniale del disavanzo | Totale disavanzo di amministrazione (3) / Patrimonio netto (1) | % |
| 12.4 | Sostenibilità disavanzo effettivamente a carico dell'esercizio | Disavanzo iscritto in spesa del conto del bilancio / Accertamenti dei titoli 1, 2 e 3 delle entrate | % |
| 13 Debiti fuori bilancio | | | |
| 13.1 | Debiti riconosciuti e finanziati | Importo Debiti fuori bilancio riconosciuti e finanziati / Totale impegni titolo I e titolo II | % |

| | | | |
|---|--|---|---------|
| 13.2 | Debiti in corso di riconoscimento | Importo debiti fuori bilancio in corso di riconoscimento/Totale accertamento entrate dei titoli 1, 2 e 3 | % |
| 13.3 | Debiti riconosciuti e in corso di finanziamento | importo Debiti fuori bilancio riconosciuti e in corso di finanziamento/Totale accertamento entrate dei titoli 1, 2 e 3 | % |
| 14 Fondo pluriennale vincolato | | | |
| 14.1 | Utilizzo del FPV | (Fondo pluriennale vincolato corrente e capitale iscritto in entrata del bilancio - Quota del fondo pluriennale vincolato corrente e capitale non utilizzata nel corso dell'esercizio e rinviata agli esercizi successivi) / Fondo pluriennale vincolato corrente e capitale iscritto in entrata nel bilancio | 47,38 % |
| | | (Per il FPV riferirsi ai valori riportati nell'allegato del rendiconto concernente il FPV, totale delle colonne a) e c) | |
| 15 Partite di giro e conto terzi | | | |
| 15.1 | Incidenza partite di giro e conto terzi in entrata | Totale accertamenti Entrate per conto terzi e partite di giro / Totale accertamenti primi tre titoli delle entrate | 15,66 % |
| 15.2 | Incidenza partite di giro e conto terzi in uscita | Totale impegni Uscite per conto terzi e partite di giro / Totale impegni del titolo I della spesa (al netto delle operazioni riguardanti la gestione della cassa vincolata) | 16,57 % |

- (1) Il Patrimonio Netto è pari alla Lettera A) dello stato patrimoniale passivo. Gli enti locali delle Autonomie speciali che adottano il DLgs 119/2011 a decorrere dal 2016 e gli enti locali con popolazione inferiore a 5.000 abitanti elaborano l'indicatore a decorrere dal 2017.
- (2) Il debito da finanziamento è pari alla Lettera D1 dello stato patrimoniale passivo. Gli enti locali delle Autonomie speciali che adottano il DLgs 119/2011 a decorrere dal 2016 e gli enti locali con popolazione inferiore a 5.000 abitanti elaborano l'indicatore a decorrere dal 2017.
- (3) Indicare da rappresentare solo in caso di disavanzo di amministrazione. Il disavanzo di amministrazione è pari alla lettera E dell'allegato al rendiconto riguardante il risultato di amministrazione dell'esercizio di riferimento.
- (4) Da compilare solo se la voce E, dell'allegato al rendiconto concernente il risultato di amministrazione è positivo o pari a 0.
- (5) La quota libera di parte corrente del risultato di amministrazione è pari alla voce E riportata nell'allegato a) al rendiconto. Il risultato di amministrazione è pari alla lettera A del predetto allegato a).
- (6) La quota libera in capitale del risultato di amministrazione è pari alla voce D riportata nell'allegato a) al rendiconto. Il risultato di amministrazione è pari alla lettera A riportata nel predetto allegato a).
- (7) La quota accantonata del risultato di amministrazione è pari alla voce B riportata nell'allegato a) al rendiconto. Il risultato di amministrazione è pari alla lettera A del predetto allegato a).
- (8) La quota vincolata del risultato di amministrazione è pari alla voce C riportata nell'allegato a) al rendiconto. Il risultato di amministrazione è pari alla lettera A riportata nel predetto allegato a).
- (9) Indicare al numeratore solo la quota del finanziamento destinata alla copertura di investimenti, e al denominatore escludere gli investimenti che, nell'esercizio, sono finanziati dal FPV.

**Piano degli indicatori di bilancio
Indicatori analitici concernenti la composizione delle entrate e l'effettiva capacità di riscossione
Rendiconto esercizio 2018**

| Titolo Tipologia | Denominazione | Composizione delle entrate (valori percentuali) | | | Percentuale riscossione entrate | | | | |
|---------------------|--|---|---|---------------------------------------|---|---|--|--|--|
| | | Previsioni iniziali competenza totale previsioni iniziali competenza | Previsioni definitive competenza totale previsioni definitive competenza | Accertamenti / Totale Accertamenti | % di riscossione prevista nel bilancio di previsione iniziale: Previsioni iniziali cassa / (previsioni iniziali competenza + residui) | % riscossione prevista nelle previsioni definitive: Previsioni definitive cassa / (previsioni definitive competenza + residui) | % riscossione complessiva: (Riscossioni c/ccomp + Riscossioni c/residui) / (Accertamenti + residui definitivi iniziali) | % di riscossione dei crediti esigibili nell'esercizio: Riscossioni c/ccomp / Accertamenti di competenza | % di riscossione dei crediti esigibili negli esercizi precedenti: Riscossioni c/residui / residui definitivi iniziali |
| TITOLO 1: | Entrate correnti di natura tributaria, contributiva e perequativa | | | | | | | | |
| 10101 | Tipologia 101: Imposte, tasse e proventi assimilati | 24,07 | 22,21 | 24,06 | 73,64 | 74,33 | 51,14 | 71,79 | 26,39 |
| 10301 | Tipologia 301: Fondi perequativi da Amministrazioni Centrali | 4,49 | 3,95 | 4,34 | 100,00 | 100,00 | 97,52 | 99,00 | 85,34 |
| 10000 | Totale TITOLO 1: Entrate correnti di natura tributaria, contributiva e perequativa | 28,56 | 26,16 | 28,40 | 76,14 | 76,70 | 55,47 | 75,95 | 26,77 |
| TITOLO 2: | Trasferimenti correnti | | | | | | | | |
| 20101 | Tipologia 101: Trasferimenti correnti da Amministrazioni pubbliche | 17,31 | 16,75 | 17,55 | 91,99 | 92,53 | 84,70 | 81,62 | 93,40 |
| 20000 | Totale TITOLO 2: Trasferimenti correnti | 17,31 | 16,75 | 17,55 | 91,99 | 92,53 | 84,70 | 81,62 | 93,40 |
| TITOLO 3: | Entrate extratributarie | | | | | | | | |
| 30100 | Tipologia 100: Vendita di beni e servizi e proventi derivanti dalla gestione dei beni | 7,92 | 6,40 | 7,28 | 72,70 | 71,62 | 39,21 | 34,77 | 42,98 |
| 30200 | Tipologia 200: Proventi derivanti dall'attività di controllo e repressione delle irregolarità e degli illeciti | 0,30 | 0,39 | 0,45 | 100,00 | 100,00 | 25,47 | 57,22 | 7,87 |
| 30300 | Tipologia 300: Interessi attivi | | | 0,03 | 100,00 | 100,00 | 100,13 | 100,00 | |
| 30500 | Tipologia 500: Rimborsi e altre entrate correnti | 1,54 | 1,41 | 1,69 | 100,00 | 100,00 | 55,74 | 88,70 | 3,56 |
| 30000 | Totale TITOLO 3: Entrate extratributarie | 9,75 | 8,20 | 9,44 | 77,72 | 77,25 | 40,70 | 45,66 | 36,23 |
| TITOLO 4: | Entrate in conto capitale | | | | | | | | |
| 40200 | Tipologia 200: Contributi agli investimenti | 3,07 | 4,12 | 4,14 | 100,00 | 100,00 | 62,31 | 23,33 | 91,32 |
| 40400 | Tipologia 400: Entrate da alienazione di beni materiali e immateriali | 1,00 | 1,57 | 0,74 | 55,18 | 69,08 | | | |
| 40500 | Tipologia 500: Altre entrate in conto capitale | 0,31 | 0,44 | 0,52 | 100,00 | 100,00 | 90,74 | 90,56 | 100,00 |
| 40000 | Totale TITOLO 4: Entrate in conto capitale | 4,37 | 6,12 | 5,40 | 92,83 | 94,21 | 55,82 | 26,57 | 80,93 |
| TITOLO 6: | Accensione Prestiti | | | | | | | | |
| 60300 | Tipologia 300: Accensione mutui e altri finanziamenti a medio lungo termine | | | | 100,00 | 100,00 | | | |
| 60000 | Totale TITOLO 6: Accensione Prestiti | | | | 100,00 | 100,00 | | | |
| TITOLO 7: | Anticipazioni da Istituto tesoriere/cassiere | | | | | | | | |
| 70100 | Tipologia 100: Anticipazioni da Istituto tesoriere/cassiere | 23,05 | 27,76 | 30,53 | 100,00 | 99,41 | 100,00 | 100,00 | 100,00 |
| 70000 | Totale TITOLO 7: Anticipazioni da Istituto tesoriere/cassiere | 23,05 | 27,76 | 30,53 | 100,00 | 99,41 | 100,00 | 100,00 | 100,00 |
| TITOLO 9: | Entrate per conto terzi e partite di giro | | | | | | | | |
| 90100 | Tipologia 100: Entrate per partite di giro | 12,71 | 11,28 | 8,58 | 100,00 | 100,00 | 98,61 | 99,61 | 99,99 |
| 90200 | Tipologia 200: Entrate per conto terzi | 4,25 | 3,73 | 0,09 | 100,00 | 100,00 | 41,43 | 95,25 | 31,45 |
| 90000 | Totale TITOLO 9: Entrate per conto terzi e partite di giro | 16,96 | 15,01 | 8,67 | 100,00 | 100,00 | 95,83 | 99,56 | 33,96 |
| | TOTALE ENTRATE | 100,00 | 100,00 | 100,00 | 87,00 | 87,99 | 69,63 | 80,81 | 44,89 |

Analisi della spesa

La Parte del bilancio relativa alla spesa è ordinata in missioni programmi titoli e macroaggregati secondo la natura della spesa e la sua destinazione economica.

Riguardo le spese correnti, gli impegni assunti dipendono quasi sempre dalla capacità dell'ente di acquisire tutti i necessari fattori produttivi per conseguire gli obiettivi prefissati. La valutazione del risultato della gestione riferita a questa componente del bilancio può quindi offrire un valido argomento sulla concretezza dell'azione amministrativa; comunque, bisogna prestare la dovuta attenzione ad alcune eccezioni: sono, infatti, allocati in tale componente del bilancio alcuni stanziamenti finanziati con entrate a "specifica destinazione", il cui eventuale minore accertamento produce una economia di spesa, e quindi una carenza di impegno solo apparente.

Riguardo le spese in c/capitale, la percentuale di realizzo (impegni) dipende spesso dal verificarsi o meno di fattori esterni: si pensi, ad esempio, ai lavori pubblici da realizzarsi mediante contributi dello Stato, della Regione o della Provincia: la mancata concessione di siffatti contributi determina, sempre in modo apparente, un basso grado di realizzazione degli investimenti rilevato in alcuni programmi. Quindi, in tali casi, per poter esprimere un giudizio di efficacia occorre considerare anche altri elementi.

Infine, sono da considerare le spese per movimenti di fondi che costituiscono l'elemento residuale dell'analisi; esse si compongono di due elementi ben distinti: le anticipazioni di cassa e il rimborso delle quote di capitale per l'ammortamento di mutui; quest'ultima voce non presenta alcun margine di discrezionalità, costituendo la diretta conseguenza di operazioni di indebitamento contratte negli esercizi precedenti, e pertanto essa incide nel risultato del programma solo dal punto di vista finanziario.

Altre informazioni aggiuntive

In allegato stampa degli indicatori delle spese.

Piano degli indicatori di bilancio
Indicatori analitici concernenti la composizione delle spese per missioni e programmi
Rendiconto esercizio 2018

| MISSIONI E PROGRAMMI | Incidenza Missioni/Programmi: Previsioni stanziamenti / Totale previsioni missioni | COMPOSIZIONE DELLE SPESE PER MISSIONI E PROGRAMMI (dall' in percentuali) | | | | Dati di rendiconto | di cui incidenza economie di spesa: Economie di competenza / Totale economie di competenza |
|--|--|--|--|--|--|--------------------|--|
| | | Previsioni iniziali | | Previsioni definitive | | | |
| | | di cui incidenza FPV: stanziamento FPV / Previsione FPV totale | Incidenza Missioni/Programmi: Previsioni stanziamento / Totale previsioni missioni | di cui incidenza FPV: stanziamento FPV / Previsione FPV totale | di cui incidenza FPV: stanziamento FPV / Previsione FPV totale | | |
| Missione 1: Servizi istituzionali, generali e di gestione | | | | | | | |
| 1 | 1,35 | 1,27 | 2,86 | 1,41 | 2,86 | 0,33 | |
| 2 | 7,48 | 6,81 | 5,67 | 7,52 | 5,67 | 2,01 | |
| 3 | 2,47 | 2,17 | | 2,34 | | 1,02 | |
| 4 | 2,18 | 2,48 | | 2,77 | | 0,50 | |
| 5 | 0,81 | 0,67 | 6,60 | 0,65 | 6,60 | 2,32 | |
| 6 | 3,21 | 2,97 | 18,49 | 3,21 | 18,49 | 1,29 | |
| 7 | 1,47 | 1,32 | | 1,07 | | 3,01 | |
| 10 | 1,23 | 1,10 | 8,95 | 1,26 | 8,95 | 0,04 | |
| 11 | 1,27 | 0,77 | 42,57 | 0,88 | 42,57 | 10,51 | |
| TOTALE Missione 1: Servizi istituzionali, generali e di gestione | 21,58 | 19,75 | 42,57 | 21,11 | 42,57 | 10,51 | |
| Missione 2: Giustizia | | | | | | | |
| 1 | 0,01 | | | 0,01 | | | |
| TOTALE Missione 2: Giustizia | 0,01 | | | 0,01 | | | |
| Missione 3: Ordine pubblico e sicurezza | | | | | | | |
| 1 | 2,79 | 2,58 | 1,13 | 2,94 | 1,13 | 0,14 | |
| TOTALE Missione 3: Ordine pubblico e sicurezza | 2,79 | 2,58 | 1,13 | 2,94 | 1,13 | 0,14 | |
| Missione 4: Istruzione e diritto allo studio | | | | | | | |
| 1 | 0,72 | 0,76 | 1,51 | 0,85 | 1,51 | 0,18 | |
| 2 | 1,23 | 1,86 | 19,43 | 2,24 | 19,43 | 0,09 | |
| 7 | 2,42 | 2,24 | | 2,49 | | 0,56 | |
| TOTALE Missione 4: Istruzione e diritto allo studio | 4,37 | 4,97 | 20,94 | 5,58 | 20,94 | 0,82 | |
| Missione 5: Tutela e valorizzazione dei beni e attività culturali | | | | | | | |
| 1 | 0,03 | 0,03 | | 0,03 | | 0,05 | |
| 2 | 0,42 | 0,38 | | 0,43 | | 0,05 | |
| TOTALE Missione 5: Tutela e valorizzazione dei beni e attività culturali | 0,45 | 0,41 | | 0,46 | | 0,05 | |
| Missione 6: Politiche giovanili, sport e tempo libero | | | | | | | |
| 1 | 0,30 | 0,57 | | 0,29 | | 2,50 | |
| TOTALE Missione 6: Politiche giovanili, sport e tempo libero | 0,30 | 0,57 | | 0,29 | | 2,50 | |
| Missione 7: Turismo | | | | | | | |
| 1 | 2,19 | 2,24 | 18,84 | 2,47 | 18,84 | 0,65 | |
| TOTALE Missione 7: Turismo | 2,19 | 2,24 | 18,84 | 2,47 | 18,84 | 0,65 | |
| Missione 8: Assetto del territorio ed edilizia abitativa | | | | | | | |
| 1 | 5,29 | 5,05 | 13,88 | 5,38 | 13,88 | 2,81 | |
| TOTALE Missione 8: Assetto del territorio ed edilizia abitativa | 5,29 | 5,05 | 13,88 | 5,38 | 13,88 | 2,81 | |
| Missione 9: Sviluppo sostenibile e tutela del territorio e dell'ambiente | | | | | | | |
| 2 | 0,15 | 0,14 | 2,23 | 0,13 | 2,23 | 0,19 | |
| 3 | 6,96 | 6,13 | | 6,71 | | 2,20 | |
| 4 | 6,69 | 6,44 | 0,41 | 6,96 | 0,41 | 2,95 | |
| 5 | 0,53 | 0,47 | | 0,45 | | 0,62 | |
| TOTALE Missione 9: Sviluppo sostenibile e tutela del territorio e dell'ambiente | 14,34 | 13,18 | 2,64 | 14,25 | 2,64 | 5,96 | |
| Missione 12: Diritti sociali, politiche sociali e famiglia | | | | | | | |
| 1 | 3,74 | 3,82 | | 4,37 | | 0,11 | |
| 3 | 2,53 | 2,21 | | 2,50 | | 0,24 | |

Piano degli indicatori di bilancio
Indicatori concernenti la capacità di pagare spese per missioni e programmi
Rendiconto esercizio 2018

| MISSIONI E PROGRAMMI | | CAPACITÀ DI PAGARE SPESE NEL CORSO DELL'ESERCIZIO 2018 (dati percentuali) | | | | |
|--|---|--|--|---|---|---|
| Missioni 1: Servizi istituzionali, generali e di gestione | 1 Organi istituzionali | Capacità di pagamento nel bilancio di previsione iniziale: | Capacità di pagamento nelle previsioni definitive: | Capacità di pagamento a consuntivo: | Capacità di pagamento delle spese nell'esercizio: | Capacità di pagamento delle spese assigurate negli esercizi precedenti: |
| | | bilancio di previsione iniziale: Previsioni iniziali cassa / residui + previsioni iniziali competenza - FPV) | previsioni definitive: Previsioni definitive cassa / residui + previsioni definitive competenza - FPV) | Prepagati, crediti / rimpieghi + residui definitivi iniziali) | Prepagati, crediti / rimpieghi (comp. / impieghi) | Prepagati, crediti / rimpieghi / residui definitivi iniziali) |
| | 1 | 98,70 | 109,49 | 78,04 | 81,78 | 52,41 |
| | 2 | 100,00 | 103,36 | 88,83 | 82,69 | 59,76 |
| | 3 | 100,00 | 100,00 | 61,99 | 77,44 | 18,27 |
| | 4 | 100,00 | 95,17 | 88,80 | 89,15 | 75,64 |
| | 5 | 100,00 | 137,70 | 86,51 | 88,19 | 99,81 |
| | 6 | 95,74 | 137,07 | 91,97 | 92,59 | 80,76 |
| | 7 | 100,00 | 100,00 | 97,42 | 97,50 | 93,78 |
| | 10 | 100,00 | 162,60 | 68,54 | 66,05 | 99,03 |
| | 11 | 100,00 | 100,00 | 84,56 | 79,30 | 100,00 |
| | TOTALE | 99,34 | 108,99 | 83,96 | 87,73 | 59,56 |
| Missione 2: Giustizia | 1 | 100,00 | 100,00 | 100,00 | 100,00 | 100,00 |
| | TOTALE Missione 2: Giustizia | 100,00 | 100,00 | 100,00 | 100,00 | 100,00 |
| Missione 3: Ordine pubblico e sicurezza | 1 | 100,00 | 102,18 | 98,26 | 98,22 | 100,00 |
| | TOTALE Missione 3: Ordine pubblico e sicurezza | 100,00 | 102,18 | 98,26 | 98,22 | 100,00 |
| Missione 4: Istruzione e diritto allo studio | 1 | 100,00 | 108,90 | 78,79 | 75,12 | 94,27 |
| | 2 | 100,00 | 189,52 | 43,80 | 38,98 | 98,01 |
| | 7 | 100,00 | 100,00 | 52,15 | 38,67 | 87,85 |
| | TOTALE Missione 4: Istruzione e diritto allo studio | 100,00 | 120,90 | 54,80 | 45,09 | 89,63 |
| Missione 5: Tutela e valorizzazione dei beni e attività culturali | 1 | 100,00 | 100,00 | 96,69 | 99,67 | 33,05 |
| | 2 | 100,00 | 100,00 | 96,69 | 99,67 | 33,05 |
| | TOTALE Missione 5: Tutela e valorizzazione dei beni e attività culturali | 100,00 | 100,00 | 92,41 | 93,23 | 33,05 |
| Missione 6: Politiche giovanili, sport e tempo libero | 1 | 100,00 | 100,00 | 96,55 | 96,30 | 100,00 |
| | TOTALE Missione 6: Politiche giovanili, sport e tempo libero | 100,00 | 100,00 | 96,55 | 96,30 | 100,00 |
| Missione 7: Turismo | 1 | 100,00 | 170,02 | 82,95 | 82,37 | 99,99 |
| | TOTALE Missione 7: Turismo | 100,00 | 170,02 | 82,95 | 82,37 | 99,99 |
| Missione 8: Assetto del territorio ed edilizia abitativa | 1 | 100,00 | 115,39 | 99,10 | 99,12 | 98,55 |
| | TOTALE Missione 8: Assetto del territorio ed edilizia abitativa | 100,00 | 115,39 | 99,10 | 99,12 | 98,55 |
| Missione 9: Sviluppo sostenibile e tutela del territorio e dell'ambiente | 2 | 100,00 | 138,54 | 77,83 | 73,83 | 77,83 |
| | 3 | 100,00 | 100,00 | 88,82 | 85,26 | 95,67 |
| | 4 | 100,00 | 100,31 | 94,40 | 94,30 | 98,27 |
| | 5 | 100,00 | 100,00 | 42,00 | 42,00 | |
| | TOTALE Missione 9: Sviluppo sostenibile e tutela del territorio e dell'ambiente | 100,00 | 100,91 | 88,81 | 88,34 | 92,74 |
| Missione 12: Diritti sociali, politiche sociali e famiglia | 1 | 100,00 | 100,00 | 71,71 | 73,36 | 27,92 |
| | 3 | 100,00 | 100,00 | 91,16 | 89,96 | 99,64 |
| | 4 | 100,00 | 100,00 | 90,67 | 89,83 | 100,00 |
| | 6 | 100,00 | 100,00 | | | |

| | | | | | | | | | | | |
|---|--|--|--------|--|--------|--|--------|--|--------|--|--------|
| | 7 | Programmazione e governo della rete dei servizi sociali e sociali | 100,00 | | 100,00 | | 60,72 | | 58,50 | | 100,00 |
| | 9 | Servizio necroscopico e cimiteriale | 96,74 | | 90,51 | | 76,99 | | 75,32 | | 100,00 |
| | TOTALE Missione 12: Diritti sociali, politiche sociali e famiglia | | 96,34 | | 96,98 | | 78,60 | | 78,25 | | 83,07 |
| Missione 16: Agricoltura, politiche agroalimentari e pesca | 1 | Sviluppo del settore agricolo e del sistema agroalimentare | 100,00 | | 100,00 | | 100,00 | | 100,00 | | |
| | TOTALE Missione 16: Agricoltura, politiche agroalimentari e pesca | | 100,00 | | 100,00 | | 100,00 | | 100,00 | | |
| Missione 20: Fondi e accantonamenti | 1 | Fondo di riserva | 100,00 | | 230,42 | | | | | | |
| | 2 | Fondo crediti di dubbia esigibilità | 9,77 | | 9,77 | | | | | | |
| | TOTALE Missione 20: Fondi e accantonamenti | | 21,25 | | 25,47 | | | | | | |
| Missione 50: Debito pubblico | 2 | Quota capitale ammontamento mutui e prestiti obbligazionari | 100,00 | | 100,00 | | 69,04 | | 100,00 | | |
| | TOTALE Missione 50: Debito pubblico | | 100,00 | | 100,00 | | 69,04 | | 100,00 | | |
| Missione 60: Anticipazioni finanziarie | 1 | Restituzione anticipazione di tesoreria | 100,00 | | 99,48 | | 100,00 | | 100,00 | | 100,00 |
| | TOTALE Missione 60: Anticipazioni finanziarie | | 100,00 | | 99,48 | | 100,00 | | 100,00 | | 100,00 |
| Missione 99: Servizi per conto terzi | 1 | Servizi per conto terzi e Partite di giro | 100,00 | | 100,00 | | 81,05 | | 99,47 | | 6,61 |
| | TOTALE Missione 99: Servizi per conto terzi | | 100,00 | | 100,00 | | 81,05 | | 99,47 | | 6,61 |

Piano degli indicatori di bilancio Quadro sintetico rendiconto finanziario - Allegato n. 2

| Macro indicatore 1° livello | Nome indicatore | Calcolo indicatore | Fase di osservazione e unità di misura | Tempo di osservazione | Tipo | Spiegazione indicatore | Note | |
|---|--|--|---|---|----------------|--|--|--|
| 1 Rigidità strutturale di bilancio | 1.1 Incidenza spese rigide (r.piano disavanzo, personale e debito) su entrate correnti | ripiano disavanzo a carico dell'esercizio + impegni (Macroaggregati 1.1 "Redditi di lavoro dipendente" + Fdc U.1.02.01.01 "RAP" - FPV entrata concernente il Macroaggregato 1.1 + FPV spesa concernente il Macroaggregato 1.1 + 1.7 "interessi passivi" + Titolo 4 "Rimborso prestiti" | Impegni / Accertamenti (%) | Rendiconto | S | Incidenza spese rigide (personale e debito) su entrate correnti | | |
| | | 2.1 Incidenza degli accertamenti di parte corrente sulle previsioni iniziali di parte corrente | Accertamenti primi tre titoli delle Entrate Totale accertamenti primi tre titoli di entrata / Stanzamenti iniziali di competenza dei primi tre titoli delle Entrate | Accertamenti / Stanzamenti di competenza (%) | Rendiconto | S | Incidenza degli accertamenti di parte corrente sulle previsioni iniziali di parte corrente | |
| | | 2.2 Incidenza degli accertamenti di parte corrente sulle previsioni definitive di parte corrente | Totale accertamenti primi tre titoli di entrata / Stanzamenti definitivi di competenza dei primi tre titoli delle Entrate | Accertamenti / Stanzamenti di competenza (%) | Rendiconto | S | Incidenza degli accertamenti di parte corrente sulle previsioni definitive di parte corrente | |
| | | 2.3 Incidenza degli accertamenti delle entrate proprie sulle previsioni iniziali di parte corrente | Totale accertamenti (pdc E.1.01.00.00.000 "tributi" - Compartecipazioni di tributi" E.1.01.04.00.000 + E.3.00.00.00.000 "Entrate extratributarie") / Stanzamenti iniziali di competenza dei primi tre titoli delle Entrate | Accertamenti / Stanzamenti di competenza (%) | Rendiconto | S | Incidenza degli accertamenti delle entrate proprie sulle previsioni iniziali di parte corrente | |
| | | 2.4 Incidenza degli accertamenti delle entrate proprie sulle previsioni definitive di parte corrente | Totale accertamenti (pdc E.1.01.00.00.000 "tributi" - "Compartecipazioni di tributi" E.1.01.04.00.000 + E.3.00.00.00.000 "Entrate extratributarie") / Stanzamenti definitivi di competenza dei primi tre titoli delle Entrate | Accertamenti / Stanzamenti di competenza (%) | Rendiconto | S | Incidenza degli accertamenti delle entrate proprie sulle previsioni definitive di parte corrente | |
| | | 2.5 Incidenza degli incassi correnti sulle previsioni iniziali di parte corrente | Totale incassi c/competenza e c/residui dei primi tre titoli di entrata / Stanzamenti iniziali di cassa dei primi tre titoli delle Entrate | Incassi / stanzamenti di cassa (%) | Rendiconto | S | Incidenza degli incassi correnti sulle previsioni iniziali di parte corrente | |
| | | 2.6 Incidenza degli incassi correnti sulle previsioni definitive di parte corrente | Totale incassi c/competenza e c/residui primi tre titoli di entrata / Stanzamenti definitivi di cassa dei primi tre titoli delle Entrate | Incassi / stanzamenti di cassa (%) | Rendiconto | S | Incidenza degli incassi correnti sulle previsioni definitive di parte corrente | |
| | | 2.7 Incidenza degli incassi delle entrate proprie sulle previsioni iniziali di parte corrente | Totale incassi c/competenza e c/residui (pdc E.1.01.00.00.000 "tributi" - "Compartecipazioni di tributi" E.1.01.04.00.000 + E.3.00.00.00.000 "Entrate extratributarie") / Stanzamenti iniziali di cassa dei primi tre titoli delle Entrate | Incassi / stanzamenti di cassa (%) | Rendiconto | S | Incidenza degli incassi delle entrate proprie sulle previsioni iniziali di parte corrente | |
| | | 2.8 Incidenza degli incassi delle entrate proprie sulle previsioni definitive di parte corrente | Totale incassi c/competenza e c/residui (pdc E.1.01.00.00.000 "tributi" - "Compartecipazioni di tributi" E.1.01.04.00.000 + E.3.00.00.00.000 "Entrate extratributarie") / Stanzamenti definitivi di cassa dei primi tre titoli delle Entrate | Incassi / stanzamenti di cassa (%) | Rendiconto | S | Incidenza degli incassi delle entrate proprie sulle previsioni definitive di parte corrente | |
| | | 3 Anticipazioni dell'istituto tesoriere | 3.1 Utilizzo medio | Stanzamenti definitivi di cassa dei primi tre titoli delle Entrate Sommaatoria degli utilizzi giornalieri delle anticipazioni nell'esercizio (365 x max previsto dalla norma) | Incassi (%) | Rendiconto | S | Utilizzo medio giornaliero delle anticipazioni di tesoreria nel corso dell'esercizio rapportate al massimo valore di ricorso alle stesse consentite dalla normativa di riferimento |
| Anticipazione di tesoreria all'inizio dell'esercizio successivo max previsto dalla norma | Incassi (%) | | | Rendiconto | S | Livello delle anticipazioni rispetto a quanto previsto dalla normativa vigente (3/12 degli accertamenti dei primi tre titoli delle entrate del penultimo anno precedente) | | |
| 4 Spesa di personale | 4.1 Incidenza della spesa di personale sulla spesa corrente | (Macr. 1.1 + pdc 1.02.01.01 "IPAP" + FPV personale in uscita 1.1 - FPV personale in entrata concernente il Macr. 1.1) / (Titolo 1 della spesa - FCDE corrente + FPV macroaggr. 1.1 - FPV di entrata concernente il macr. 1.1) | Impegno (%) | Rendiconto | S | Valutazione dell'incidenza della spesa di personale di competenza dell'anno rispetto al totale della spesa corrente. Entrambe le voci sono al netto del salario accessorio pagato nell'esercizio ma di competenza dell'esercizio precedente, e ricomprendono la quota di salario | | |

| | | |
|--|---|--|
| | <p>4.2 Incidenza del salario accessorio ed incentivante</p> <p>(pdc U.1.01.01.004 + 1.01.01.008 "indennità e altri compensi al personale a tempo indeterminato e determinato" + pdc U.1.01.01.003 + 1.01.01.007 "strordinario al personale a tempo indeterminato e determinato" + FPV in uscita concernente il Macroaggregato 1.1 - FPV di entrata concernente il Macroaggregato 1.1)</p> <p>(Macroaggregato 1.1 + pdc U.02.01.01 "RAP" - FPV di entrata concernente il Macroaggregato 1.1 + FPV spesa concernente il Macroaggregato 1.1)</p> | <p>accessorio di competenza dell'esercizio ma la cui erogazione avviene nell'esercizio successivo</p> <p>Incidenza del salario accessorio ed incentivante rispetto al totale della spesa di personale</p> |
| <p>4.3 Incidenza della spesa per personale di contratto flessibile</p> <p>(pdc U.1.03.02.010 "Consulenze" + pdc U.1.03.02.12 "lavoro flessibile/SUL lavoro interno") + pdc U.1.03.02.11 "Prestazioni professionali e specialistiche")</p> <p>(Macroaggregato 1.1 "Redditi di lavoro dipendente" + pdc U.1.02.01.01 "RAP" + FPV in uscita concernente il Macroaggregato 1.1 - FPV in entrata concernente il Macroaggregato 1.1)</p> <p>Macroaggregato 1.1 "Redditi di lavoro dipendente" / popolazione residente</p> | <p>Impegno (%)</p> <p>Rendimento</p> | <p>Indica come gli enti soddisfano le proprie esigenze di risorse umane, mettendo le varie alternative contrattuali più rigide (personale dipendente) o meno rigide (forme di lavoro flessibile)</p> <p>Vaktrazione della spesa procapite dei redditi da lavoro dipendente</p> |
| <p>4.4 Redditi da lavoro procapite (indicatore di equilibrio dimensionale)</p> <p>5.1 Indicatore di esternalizzazione dei servizi</p> <p>(pdc U.1.03.02.15.000 "Contratti di servizio pubblico" + pdc U.1.04.03.01.000 "Trasferimenti correnti a imprese controllate" + pdc U.1.04.03.02.000 "Trasferimenti correnti a altre imprese partecipate")</p> <p>Totale spese Titolo I Macroaggregato 1.7 "Interessi passivi"</p> | <p>Impegno / Popolazione residente (€)</p> <p>Impegno (%)</p> <p>Rendimento</p> | |
| <p>6.1 Incidenza degli interessi passivi sulle entrate correnti</p> <p>6.2 Incidenza degli interessi passivi sulle anticipazioni sul totale degli interessi passivi</p> <p>6.3 Incidenza degli interessi di mora sul totale degli interessi passivi</p> <p>7.1 Incidenza investimenti sul totale della spesa corrente e in conto capitale</p> <p>(Macroaggregato 1.7 "Interessi passivi" / pdc U.1.07.06.02.000 "Interessi di mora")</p> <p>Macroaggregato 1.7 "Interessi passivi"</p> | <p>Impegno / Accertamento (%)</p> <p>Impegno (%)</p> <p>Impegno (%)</p> <p>Impegno (%)</p> | <p>Rendimento</p> <p>Rendimento</p> <p>Rendimento</p> <p>Rendimento</p> |
| <p>7.2 Incidenza investimenti sul totale della spesa corrente e in conto capitale</p> <p>(Macroaggregato 2.2 "Investimenti fissi lordi e acquisto di terreni" + Macroaggregato 2.3 "Contributi agli investimenti")</p> <p>Macroaggregato 2.2 "Investimenti fissi lordi e acquisto di terreni" / Macroaggregato 2.3 "Contributi agli investimenti"</p> <p>Macroaggregato 2.2 "Investimenti fissi lordi e acquisto di terreni" / Macroaggregato 2.3 "Contributi agli investimenti"</p> | <p>Impegno / Popolazione residente (€)</p> <p>Impegno / Popolazione residente (€)</p> <p>Impegno / Popolazione residente (€)</p> | <p>Rendimento</p> <p>Rendimento</p> <p>Rendimento</p> |
| <p>7.3 Contributi agli investimenti procapite (indicatore di equilibrio dimensionale)</p> <p>7.4 Investimenti complessivi procapite (indicatore di equilibrio dimensionale)</p> <p>7.5 Quota investimenti complessivi finanziati dal risparmio corrente</p> <p>(Macroaggregato 2.2 "Contributi agli investimenti" / popolazione residente)</p> <p>(Macroaggregato 2.2 "Investimenti fissi lordi e acquisto di terreni" + Macroaggregato 2.3 "Contributi agli investimenti") / popolazione residente)</p> <p>(Macroaggregato 2.2 "Investimenti fissi lordi e acquisto di terreni" + Macroaggregato 2.3 "Contributi agli investimenti") / Margine corrente di competenza</p> | <p>Impegno / Popolazione residente (€)</p> <p>Impegno / Popolazione residente (€)</p> <p>Margine corrente di competenza / Impegni + FPV (%)</p> | <p>Rendimento</p> <p>Rendimento</p> <p>Rendimento</p> |

Nel primo esercizio del bilancio, il margine corrente è pari alla differenza tra le entrate correnti e le spese correnti. Titolo (I+II+III) dell'entrata - Titolo I della spesa. Negli esercizi successivi al primo si fa riferimento al margine corrente consolidato (di cui al principio contabile generale della competenza finanziaria).

| | | | | |
|---|---|--|------------|---|
| 7.6 Quarta investimenti complessivi finanziari dal saldo positivo delle partite finanziarie | Saldo positivo di competenza delle partite finanziarie / Impegni + relativi FPV (Macroaggregato 2.2 "Investimenti fissi lordi e acquisto di terreni" + Macroaggregato 2.3 "Contributi agli investimenti") | Saldo positivo di competenza delle partite finanziarie / Impegni +FPV (%) | Rendiconto | S |
| 7.7 Quota investimenti complessivi finanziari da debito | Accantonamenti (Titolo 6 "Accensione di prestiti" - Categoria 6.02.02 "Anticipazioni" - Categoria 6.03.03 "Accensione prestiti a seguito di escussione di garanzie" - Accensioni di prestiti da rinegoziazioni) | Accantonamenti / Impegni + FPV (%) | Rendiconto | S |
| 8.1 Incidenza nuovi residui passivi di parte corrente su stock residui passivi correnti | Totale residui passivi titolo 1 di competenza dell'esercizio / Totale dei residui passivi titolo 1 al 31 dicembre | Residui passivi competenza / Stock residui passivi (%) | Rendiconto | |
| 8.2 Incidenza nuovi residui passivi in c/capitale su stock residui passivi in c/capitale al 31 dicembre | Totale residui passivi titolo 2 di competenza dell'esercizio / Totale dei residui passivi titolo 2 al 31 dicembre | Residui passivi competenza / Stock residui passivi (%) | Rendiconto | |
| 8.3 Incidenza nuovi residui passivi per incremento attività finanziarie su stock residui passivi per incremento attività finanziarie al 31 dicembre | Totale residui passivi titolo 3 di competenza dell'esercizio / Totale dei residui passivi titolo 3 al 31 dicembre | Residui passivi competenza / Stock residui passivi (%) | Rendiconto | |
| 8.4 Incidenza nuovi residui attivi di parte corrente su stock residui attivi correnti | Totale residui attivi titoli 1,2,3 di competenza dell'esercizio / Totale dei residui attivi titoli 1,2,3 al 31 dicembre | Residui attivi competenza / Stock residui passivi (%) | Rendiconto | |
| 8.5 Incidenza nuovi residui attivi in c/capitale su stock residui attivi in c/capitale | Totale residui attivi titolo 4 di competenza dell'esercizio / Totale dei residui attivi titolo 4 al 31 dicembre | Residui attivi competenza / Stock residui passivi (%) | Rendiconto | |
| 8.6 Incidenza nuovi residui attivi per incremento attività finanziarie su stock residui attivi per incremento attività finanziarie al 31 dicembre | Totale residui attivi titolo 5 di competenza dell'esercizio / Totale dei residui attivi titolo 5 al 31 dicembre | Residui attivi competenza / Stock residui passivi (%) | Rendiconto | |
| 9.1 Smaltimento debiti commerciali nati nell'esercizio | Pagamenti di competenza (Macroaggregati 1.3 "Acquisto di beni e servizi" + 2.2 "Investimenti fissi lordi e acquisto di terreni") | Pagamenti di competenza / Impegni di competenza (%) | Rendiconto | S |
| 9.2 Smaltimento debiti commerciali nati negli esercizi precedenti | Pagamenti c/residui (Macroaggregati 1.3 "Acquisto di beni e servizi" + 2.2 "Investimenti fissi lordi e acquisto di terreni") | Pagamenti c/residui / Stock residui (%) | Rendiconto | S |
| 9.3 Smaltimento debiti verso altre amministrazioni pubbliche nati nell'esercizio | Pagamenti di competenza [Trasferimenti correnti a Amministrazioni Pubbliche (U.1.04.01.00.000) + Trasferimenti di tributi (U.1.05.00.00.000) + Fondi perequativi (U.1.06.00.00.000) + Contributi agli investimenti e Amministrazioni pubbliche (U.2.03.01.00.000) + Altri trasferimenti in conto capitale (U.2.04.01.00.000 + U.2.04.11.00.000 + U.2.04.16.00.000 + U.2.04.21.00.000)] | Pagamenti di competenza / Impegni di competenza (%) | Rendiconto | S |

(3) indicare al numeratore solo le quote del patrimonio corrente agli investimenti. Il denominatore, compreso delle quote dei FPV, non contiene gli impegni riguardanti gli investimenti e il finanziamento del FPV nell'esercizio del FPV, e il denominatore include gli investimenti che, nell'esercizio, sono finanziati dal FPV.

Il dato delle Accensioni di prestiti da rinegoziazioni è di natura extracomabile

9.4 Sraffimento debiti verso altre amministrazioni pubbliche negli esercizi precedenti

Pagamenti in c/risultati
 (Trasferimenti correnti a Amministrazioni Pubbliche (U.1.04.01.00.000)
 + Trasferimenti di tributi (U.1.05.00.00.000)
 + Fondi perequativi (U.1.06.00.00.000)
 + Contributi agli investimenti a Amministrazioni pubbliche (U.2.03.01.00.000)
 + Altri trasferimenti in conto capitale (U.2.04.01.00.000 + U.2.04.11.00.000 + U.2.04.16.00.000 + U.2.04.21.00.000))

stock residui al 1° gennaio
 (Trasferimenti correnti a Amministrazioni Pubbliche (U.1.04.01.00.000)
 + Trasferimenti di tributi (U.1.05.00.00.000)
 + Fondi perequativi (U.1.06.00.00.000)
 + Contributi agli investimenti a Amministrazioni pubbliche (U.2.03.01.00.000)
 + Altri trasferimenti in conto capitale (U.2.04.01.00.000 + U.2.04.11.00.000 + U.2.04.16.00.000 + U.2.04.21.00.000))

9.5 Indicatore annuale di tempistività dei pagamenti (ai cui al comma 5, dell'articolo 9, Decreto del Presidente del Consiglio dei Ministri del 22 settembre 2014)

Somma, per ciascuna fattura emessa a titolo corrispettivo di una transazione commerciale, dei giorni effettivi intercorrenti tra la data scadenza della fattura o richiesta equivalente di pagamento e la data di pagamento al fornitore moltiplicata per l'importo dovuto, rapportata alla somma degli importi pagati nel periodo di riferimento

10.1 Incidenza estinzioni debiti finanziari

Impegni su stock
 (%)

10.2 Incidenza estinzioni debiti finanziari

Impegni su stock
 (%)

10.3 Sostenibilità debiti finanziari

Impegni su accantonamenti
 (%)

Impegni
 [(1,7 "interessi passivi"
 - "interessi di mora" (U.1.07.06.02.000)
 - "interessi per anticipazioni prestiti" (U.1.07.06.04.000)
 + Titolo 4 della spesa - estinzioni anticipate)
 - (accertamenti Entrata categoria 4.02.08 "Contributi agli investimenti direttamente destinati al rimborso dei prestiti da amministrazioni pubbliche"
 + Trasferimenti in conto capitale per assunzione di debiti dell'amministrazione da parte di amministrazioni pubbliche (E.4.03.01.00.000)
 + Trasferimenti in conto capitale da parte di amministrazioni pubbliche per cancellazione di debiti dell'amministrazione (E.4.03.04.00.000)]

Accantonamenti 1, 2 e 3 delle entrate (Debito da finanziamento al 31/12 (2))

Popolazione residente (al 1° gennaio dell'esercizio di riferimento o, se non disponibile, al 1° gennaio dell'ultimo anno disponibile)

11 Composizione dell'avanzo di amministrazione (4)

11.1 Incidenza quota libera di parte corrente nell'avanzo

Quota libera di parte corrente dell'avanzo / Avanzo di amministrazione (5)

11.2 Incidenza quota libera in c/capitale nell'avanzo

Quota libera in conto capitale dell'avanzo / Avanzo di amministrazione (6)

11.3 Incidenza quota accantonata nell'avanzo

Quota accantonata dell'avanzo / Avanzo di amministrazione (7)

Pagamenti c/risultati / Stock residui (%) Rendiconto \$

Giorni Rendiconto

Impegni su stock (%) Rendiconto \$

Impegni su stock (%) Rendiconto \$

Impegni su accantonamenti (%) Rendiconto \$

Debito / Popolazione residente (E) Rendiconto \$

Quota libera di parte corrente dell'avanzo / Avanzo di amministrazione (%) Rendiconto \$

Quota libera in conto capitale dell'avanzo / Avanzo di amministrazione (%) Rendiconto \$

Quota accantonata dell'avanzo / Avanzo di amministrazione (%) Rendiconto \$

(4) Da compilare solo se la voce E, dell'allegato al rendiconto concernente il risultato di amministrazione è positivo o pari a 0.
 (5) La quota libera di parte corrente del risultato di amministrazione è pari alla voce D riportata nell'allegato a) al rendiconto. Il risultato di amministrazione è pari alla lettera A riportata nel predetto allegato a).
 (6) Da compilare solo se la voce E, dell'allegato al rendiconto concernente il risultato di amministrazione è positivo o pari a 0.
 (7) Da compilare solo se la voce E, dell'allegato al rendiconto concernente il risultato di amministrazione è positivo o pari a 0.

11.4 Incidenza quota vincolata nell'avanzo / Quota vincolata dell'avanzo / Avanzo di amministrazione (B) / Avanzo di amministrazione (B) / Quota vincolata dell'avanzo / Avanzo di amministrazione (%) / Rendiconto S

(4) Da compilare solo se la voce E dell'allegato al rendiconto concernente il risultato di amministrazione è positivo o pari a 0.

12 Disavanzo di amministrazione 12.1 Quota disavanzo ripianata nell'esercizio / [Disavanzo di amministrazione esercizio precedente - Disavanzo di amministrazione esercizio in corso] / Totale disavanzo esercizio precedente (3) / Rendiconto S

12.1 Quota disavanzo ripianata nell'esercizio / [Disavanzo di amministrazione esercizio precedente - Disavanzo di amministrazione esercizio in corso] / Totale disavanzo esercizio precedente (3) / Rendiconto S

12.3 Sostenibilità patrimoniale del disavanzo / Totale disavanzo di amministrazione (3) / Patrimonio netto (1) / Rendiconto S

12.4 Sostenibilità disavanzoeffettivamente a carico dell'esercizio / Disavanzo iscritto in spesa del conto del bilancio / Accertamenti dei titoli 1, 2 e 3 delle entrate / Rendiconto S

13 Debiti fuori bilancio 13.1 Debiti riconosciuti e finanziari / Importo Debiti riconosciuti e finanziari / Totale impegni titolo I e titolo II / Rendiconto S

13.2 Debiti in corso di riconoscimento / Importo debiti fuori bilancio in corso di riconoscimento / Totale accertamenti titoli 1, 2 e 3 / Rendiconto S

13.3 Debiti riconosciuti e in corso di riconoscimento / Importo debiti fuori bilancio riconosciuti e in corso di riconoscimento / Totale accertamenti titoli 1, 2 e 3 / Rendiconto S

14 Fondo pluriennale vincolato 14.1 Utilizzo del FPV / (Fondo pluriennale vincolato corrente e capitale iscritto in entrata del bilancio - Quota del fondo pluriennale vincolato corrente e capitale non utilizzata nel corso dell'esercizio e rinviata agli esercizi successivi) / Fondo pluriennale vincolato corrente e capitale iscritto in entrata nel bilancio / Importi indicati nell'Allegato rendiconto concernente il FPV (%) / Rendiconto S

15 Partite di giro e conto terzi 15.1 Incidenza partite di giro e conto terzi in entrata / Totale accertamenti Entrate per conto terzi e partite di giro - Entrate derivanti dalla gestione degli incassi vincolati degli enti locali (E.01.99.06.000) / Accertamenti (%) / Rendiconto S

15.2 Incidenza partite di giro e conto terzi in uscita / Totale impegni Uscite per conto terzi e partite di giro - Uscite derivanti dalla gestione degli incassi vincolati degli enti locali (U.7.01.99.06.000) / Impegni (%) / Rendiconto S

Totale impegni primo titolo della spesa

ELENCO ANALITICO DELLE QUOTE VINCOLATE E ACCANTONATE DEL RISULTATO DI AMMINISTRAZIONE

Il risultato di amministrazione nell'ultimo triennio ha avuto la seguente evoluzione:

| | 2015 | 2016 | 2017 |
|------------------------------------|--------------|--------------|--------------|
| Risultato di amministrazione (+/-) | 2.823.286,15 | 3.083.508,06 | 3.402.865,78 |
| Di cui: | | | |
| Parte accantonata | 1.423.261,83 | 801.473,74 | 2.342.521,65 |
| Parte vincolata | 638.881,02 | 542.701,70 | 19.929,71 |
| Parte destinata a investimenti | 757.209,79 | 857.517,28 | 1.020.352,18 |
| Parte disponibile (+/-) | .3.933,51 | 881.815,34 | 20.062,24 |

L'avanzo di amministrazione rilevato al 31/12/2017 è stato così utilizzato nel corso dell'esercizio 2018:

| Applicazione dell'avanzo del 2018 | Avanzo vincolato | Avanzo per spese in c/capitale | Fondo svalutazione crediti | Avanzo non vincolato | Totale |
|---|------------------|--------------------------------|----------------------------|----------------------|--------|
| Spesa corrente | 400000 | | | | |
| Spesa corrente a carattere non ripetitivo | | | | | |
| Debiti fuori bilancio | | | | | |
| Estinzione anticipata di prestiti | | | | | |
| Spesa in c/capitale | | 260000 | | | |
| Altro | | | | | |
| Totale avanzo utilizzato | | | | | |

In allegato risultato di amministrazione (prospetto dimostrativo risultato di amministrazione).

**PROSPETTO DIMOSTRATIVO DEL RISULTATO DI AMMINISTRAZIONE
ANNO 2018**

| | | GESTIONE | | TOTALE |
|--|-----|--------------|---------------|---------------|
| | | RESIDUI | COMPETENZA | |
| Fondo di cassa al 1° gennaio | | | | |
| RISCOSSIONI | (+) | 2.731.728,73 | 10.879.337,90 | 13.611.066,63 |
| PAGAMENTI | (-) | 1.257.178,37 | 11.932.086,95 | 13.189.265,32 |
| SALDO DI CASSA AL 31 DICEMBRE | (=) | | | 421.801,31 |
| PAGAMENTI per azioni esecutive non regolarizzate al 31 dicembre | (-) | | | |
| FONDO DI CASSA AL 31 DICEMBRE | (=) | | | 421.801,31 |
| RESIDUI ATTIVI | (+) | 3.354.240,78 | 2.584.083,24 | 5.938.324,02 |
| di cui derivanti da accertamenti di tributi effettuati sulla base della stima del dipartimento delle finanze | | | | |
| RESIDUI PASSIVI | (-) | 450.372,08 | 1.218.274,85 | 1.888.646,93 |
| FONDO PLURIENNALE VINCOLATO PER SPESE CORRENTI ⁽¹⁾ | (-) | | | 136.632,86 |
| FONDO PLURIENNALE VINCOLATO PER SPESE IN CONTO CAPITALE ⁽¹⁾ | (-) | | | 651.175,68 |
| RISULTATO DI AMMINISTRAZIONE AL 31 DICEMBRE 2018 (A) ⁽²⁾ | (=) | | | 3.893.669,86 |
| Composizione del risultato di amministrazione al 31 dicembre 2018 | | | | |
| Parte accantonata ⁽³⁾ | | | | 2.171.189,13 |
| Fondo crediti di dubbia esazione al 31/12/2018 ⁽⁴⁾ | | | | 495.068,31 |
| Accantonamento residui perenti al 31/12/2018 (solo per le regioni) ⁽⁵⁾ | | | | 25.000,00 |
| Fondo anticipazioni liquidità DL 35 del 2013 e successive modifiche e rifinanziamenti | | | | 21.189,73 |
| Fondo perdite società partecipate | | | | |
| Fondo contenzioso | | | | |
| Altri accantonamenti | | | | 2.712.447,17 |
| Totale parte accantonata (B) | | | | |
| Parte vincolata | | | | |
| Vincoli derivanti da leggi e dai principi contabili | | | | |
| Vincoli derivanti da trasferimenti | | | | |
| Vincoli derivanti da contrazione di mutui | | | | |
| Vincoli formalmente attribuiti dall'ente | | | | |
| Altri vincoli da specificare | | | | |
| Totale parte vincolata (C) | | | | |
| Totale parte destinata agli investimenti (D) | | | | 1.057.405,14 |
| Totale parte disponibile (E)=(A)-(B)-(C)-(D) | | | | 123.817,55 |

Se E è negativo, tale importo è iscritto tra le spese del bilancio di previsione come disavanzo da ripianare ⁽⁶⁾

- ⁽¹⁾ Indicare l'importo del fondo pluriennale vincolato risultante dal conto del bilancio (in spesa).
⁽²⁾ Se negativo, le regioni indicano in nota la quota del disavanzo corrispondente al debito autorizzato e non contratto, distintamente da quella derivante dalla gestione ordinaria.
⁽³⁾ Non comprende il fondo pluriennale vincolato.
⁽⁴⁾ Indicare l'importo del Fondo crediti di dubbia esigibilità risultante dall'allegato 8 (c).
⁽⁵⁾ Solo per le regioni indicare l'importo dell'accantonamento per residui perenti al 31 dicembre 2018.
⁽⁶⁾ In caso di risultato negativo, le regioni indicano in nota la quota del disavanzo corrispondente al debito autorizzato e non contratto, distintamente da quella derivante dalla gestione ordinaria e iscritto nel passivo del bilancio di previsione N l'importo di cui alla lettera E, distinguendo le due componenti del disavanzo: A decorrenze dal 2016 si fa riferimento all'ammontare del debito autorizzato alla data del 31 dicembre 2015.

RAGIONI PERSISTENZA DEI RESIDUI ATTIVI E PASSIVI

Residui attivi

Motivazioni della persistenza

I residui attivi con anzianità superiore a 5 anni sono stati mantenuti in quanto l'ufficio tributi ha attivato tutte le misure necessarie per evitare la prescrizione del credito.

In allegato l'elenco dei residui passivi divisi per anno.

GESTIONE DELLE ENTRATE - TOTALE DEI RESIDUI AL TERMINE DELL'ANNO 2018

| Titolo | | Entrate correnti di natura tributaria, contributiva e perequativa | Anno Residuo | Importo Residuo |
|------------|---|--|---------------|---------------------|
| 2o Livello | 1 | Tributi | 2007 | 122.288,15 |
| 3o Livello | 1 | Imposte, tasse e proventi assimilati | 2008 | 76.649,59 |
| | | | 2010 | 55.563,24 |
| | | | 2011 | 107.042,99 |
| | | | 2012 | 68.459,51 |
| | | | 2013 | 174.629,53 |
| | | | 2014 | 189.421,63 |
| | | | 2015 | 491.614,99 |
| | | | 2016 | 379.265,90 |
| | | | 2017 | 340.090,88 |
| | | | 2018 | 913.734,28 |
| | | | TOTALE | 2.918.660,37 |
| Titolo | 1 | Entrate correnti di natura tributaria, contributiva e perequativa | Anno Residuo | Importo Residuo |
| 2o Livello | 3 | Fondi perequativi | 2017 | 9.293,39 |
| 3o Livello | 1 | Fondi perequativi da Amministrazioni Centrali | 2018 | 5.851,73 |
| | | | TOTALE | 15.145,12 |
| Titolo | 2 | Trasferimenti correnti | Anno Residuo | Importo Residuo |
| 2o Livello | 1 | Trasferimenti correnti | 2016 | 27.068,61 |
| 3o Livello | 1 | Trasferimenti correnti da Amministrazioni pubbliche | 2017 | 12.128,41 |
| | | | 2018 | 434.080,55 |
| | | | TOTALE | 473.277,57 |
| Titolo | 3 | Entrate extratributarie | Anno Residuo | Importo Residuo |
| 2o Livello | 1 | Vendita di beni e servizi e proventi derivanti dalla gestione dei beni | 2007 | 69.878,56 |
| 3o Livello | 1 | Vendita di beni | 2008 | 26.391,23 |
| | | | 2009 | 34.508,63 |
| | | | 2010 | 37.227,99 |
| | | | 2011 | 39.910,94 |
| | | | 2012 | 42.185,14 |
| | | | 2013 | 66.184,28 |
| | | | 2014 | 58.828,02 |
| | | | 2015 | 62.341,63 |
| | | | 2016 | 107.882,05 |
| | | | 2017 | 97.410,09 |
| | | | 2018 | 550.395,75 |
| | | | TOTALE | 1.193.144,31 |
| Titolo | 3 | Entrate extratributarie | Anno Residuo | Importo Residuo |
| 2o Livello | 1 | Vendita di beni e servizi e proventi derivanti dalla gestione dei beni | 2015 | 7.870,64 |
| 3o Livello | 2 | Entrate dalla vendita e dall'erogazione di servizi | 2016 | 3.487,40 |
| | | | 2017 | 5.855,36 |
| | | | 2018 | 56.104,97 |
| | | | TOTALE | 73.328,37 |
| Titolo | 3 | Entrate extratributarie | Anno Residuo | Importo Residuo |
| 2o Livello | 1 | Vendita di beni e servizi e proventi derivanti dalla gestione dei beni | 2012 | 1.764,18 |
| 3o Livello | 3 | Proventi derivanti dalla gestione dei beni | 2017 | 1.147,72 |
| | | | 2018 | 32.827,81 |
| | | | TOTALE | 35.739,71 |

| | | | | |
|------------|----|--|--------------|-----------------|
| Titolo | 3 | Entrate extratributarie | Anno Residuo | Importo Residuo |
| 2o Livello | 2 | Proventi derivanti dall'attività di controllo e repressione delle irregolarità e degli illeciti | 2008 | 4.792,71 |
| 3o Livello | 2 | Entrate da famiglie derivanti dall'attività di controllo e repressione delle irregolarità e degli illeciti | 2009 | 11.622,12 |
| | | | 2010 | 10.088,29 |
| | | | 2011 | 11.941,61 |
| | | | 2012 | 4.392,52 |
| | | | 2013 | 3.893,82 |
| | | | 2016 | 34.577,48 |
| | | | 2017 | 19.859,46 |
| | | | 2018 | 26.026,17 |
| | | | TOTALE | 127.194,18 |
| Titolo | 3 | Entrate extratributarie | Anno Residuo | Importo Residuo |
| 2o Livello | 5 | Rimborsi e altre entrate correnti | 2011 | 10.814,74 |
| 3o Livello | 2 | Rimborsi in entrata | 2012 | 29.111,10 |
| | | | 2013 | 20.609,74 |
| | | | 2014 | 185,94 |
| | | | 2015 | 9.900,33 |
| | | | 2016 | 57.620,22 |
| | | | 2017 | 10.072,77 |
| | | | 2018 | 4.810,39 |
| | | | TOTALE | 143.126,23 |
| Titolo | 3 | Entrate extratributarie | Anno Residuo | Importo Residuo |
| 2o Livello | 5 | Rimborsi e altre entrate correnti | 2018 | 20.835,29 |
| 3o Livello | 39 | Altre entrate correnti n.a.c. | TOTALE | 20.835,29 |
| Titolo | 4 | Entrate in conto capitale | Anno Residuo | Importo Residuo |
| 2o Livello | 2 | Contributi agli investimenti | 2012 | 2.000,00 |
| 3o Livello | 1 | Contributi agli investimenti da amministrazioni pubbliche | 2017 | 63.068,00 |
| | | | 2018 | 427.728,30 |
| | | | TOTALE | 492.796,30 |
| Titolo | 4 | Entrate in conto capitale | Anno Residuo | Importo Residuo |
| 2o Livello | 4 | Entrate da alienazione di beni materiali e immateriali | 2017 | 96.598,00 |
| 3o Livello | 1 | Alienazione di beni materiali | 2018 | 100.000,00 |
| | | | TOTALE | 196.598,00 |
| Titolo | 4 | Entrate in conto capitale | Anno Residuo | Importo Residuo |
| 2o Livello | 5 | Altre entrate in conto capitale | 2018 | 606,68 |
| 3o Livello | 1 | Permessi di costruire | TOTALE | 606,68 |
| Titolo | 4 | Entrate in conto capitale | Anno Residuo | Importo Residuo |
| 2o Livello | 5 | Altre entrate in conto capitale | 2018 | 5.981,51 |
| 3o Livello | 4 | Altre entrate in conto capitale n.a.c. | TOTALE | 5.981,51 |
| Titolo | 6 | Accensione Prestiti | Anno Residuo | Importo Residuo |
| 2o Livello | 3 | Accensione mutui e altri finanziamenti a medio lungo termine | 2001 | 5.556,10 |
| 3o Livello | 1 | Finanziamenti a medio lungo termine | 2004 | 150.312,42 |
| | | | 2005 | 17.986,66 |
| | | | 2007 | 16.428,12 |
| | | | TOTALE | 190.283,30 |

| | | | | |
|------------|---|---|--------------|-----------------|
| Titolo | 9 | Entrate per conto terzi e partite di giro | Anno Residuo | Importo Residuo |
| 2o Livello | 1 | Entrate per partite di giro | 2018 | 213,00 |
| 3o Livello | 1 | Altre ritenute | TOTALE | 213,00 |

| | | | | |
|------------|---|---|--------------|-----------------|
| Titolo | 9 | Entrate per conto terzi e partite di giro | Anno Residuo | Importo Residuo |
| 2o Livello | 1 | Entrate per partite di giro | 2017 | 0,29 |
| 3o Livello | 2 | Ritenute su redditi da lavoro dipendente | 2018 | 631,90 |
| | | | TOTALE | 632,19 |

| | | | | |
|------------|----|---|--------------|-----------------|
| Titolo | 9 | Entrate per conto terzi e partite di giro | Anno Residuo | Importo Residuo |
| 2o Livello | 1 | Entrate per partite di giro | 2018 | 3.658,28 |
| 3o Livello | 99 | Altre entrate per partite di giro | TOTALE | 3.658,28 |

| | | | | |
|------------|---|---|--------------|-----------------|
| Titolo | 9 | Entrate per conto terzi e partite di giro | Anno Residuo | Importo Residuo |
| 2o Livello | 2 | Entrate per conto terzi | 2018 | 551,65 |
| 3o Livello | 4 | Depositi di presso terzi | TOTALE | 551,65 |

| | | | | |
|------------|----|---|--------------|-----------------|
| Titolo | 9 | Entrate per conto terzi e partite di giro | Anno Residuo | Importo Residuo |
| 2o Livello | 2 | Entrate per conto terzi | 2007 | 4.181,53 |
| 3o Livello | 99 | Altre entrate per conto terzi | 2008 | 919,41 |
| | | | 2009 | 3.823,52 |
| | | | 2011 | 673,00 |
| | | | 2014 | 15,00 |
| | | | 2015 | 12.439,77 |
| | | | 2016 | 20.405,48 |
| | | | 2017 | 4.150,25 |
| | | | 2018 | 45,00 |
| | | | TOTALE | 46.562,96 |

| | | | | |
|--------------------------------------|--|--|---------|--------------|
| TOTALE GENERALE - (RIEPILOGO FINALE) | | | RESIDUO | 5.938.324,02 |
|--------------------------------------|--|--|---------|--------------|

Residui passivi

Motivazioni della persistenza

I residui passivi sono stati mantenuti a seguito comunicazione da parte del responsabile competente.

In allegato l'elenco dei residui passivi divisi per anno.

GESTIONE DELLE USCITE - TOTALE DEI RESIDUI AL TERMINE DELL'ANNO 2018

| | | | | | | |
|-----------|---|---|--------------|------|-----------|-----------------|
| Missione | 1 | Servizi istituzionali, generali e di gestione | Anno Residuo | 2010 | 6.300,00 | Importo Residuo |
| Programma | 2 | Segreteria generale | TOTALE | | 6.300,00 | |
| Titolo | 1 | Spese correnti | | | | |
| Missione | 1 | Servizi istituzionali, generali e di gestione | Anno Residuo | 2011 | 38.000,00 | Importo Residuo |
| Programma | 3 | Gestione economica, finanziaria, programmazione, provveditorato | TOTALE | | 38.000,00 | |
| Titolo | 1 | Spese correnti | | | | |
| Missione | 1 | Servizi istituzionali, generali e di gestione | Anno Residuo | 2011 | 1.644,71 | Importo Residuo |
| Programma | 2 | Segreteria generale | TOTALE | | 344,71 | |
| Titolo | 1 | Spese correnti | | | 6.352,50 | |
| | | | | | 8.341,92 | |
| Missione | 1 | Servizi istituzionali, generali e di gestione | Anno Residuo | 2013 | 3.649,36 | Importo Residuo |
| Programma | 3 | Gestione economica, finanziaria, programmazione, provveditorato | TOTALE | | 3.649,36 | |
| Titolo | 1 | Spese correnti | | | | |
| Missione | 1 | Servizi istituzionali, generali e di gestione | Anno Residuo | 2013 | 8.802,65 | Importo Residuo |
| Programma | 2 | Segreteria generale | TOTALE | | 8.802,65 | |
| Titolo | 1 | Spese correnti | | | | |
| Missione | 9 | Sviluppo sostenibile e tutela del territorio e dell'ambiente | Anno Residuo | 2014 | 9.334,71 | Importo Residuo |
| Programma | 2 | Tutela, valorizzazione e recupero ambientale | TOTALE | | 9.334,71 | |
| Titolo | 2 | Spese in conto capitale | | | | |
| Missione | 4 | Istruzione e diritto allo studio | Anno Residuo | 2014 | 1.426,54 | Importo Residuo |
| Programma | 1 | Istruzione prescolastica | TOTALE | | 1.426,54 | |
| Titolo | 2 | Spese in conto capitale | | | | |
| Missione | 1 | Servizi istituzionali, generali e di gestione | Anno Residuo | 2014 | 1.258,40 | Importo Residuo |
| Programma | 3 | Gestione economica, finanziaria, programmazione, provveditorato | TOTALE | | 1.258,40 | |
| Titolo | 1 | Spese correnti | | | | |
| Missione | 1 | Servizi istituzionali, generali e di gestione | Anno Residuo | 2014 | 8.969,84 | Importo Residuo |
| Programma | 2 | Segreteria generale | TOTALE | | 1.450,00 | |
| Titolo | 1 | Spese correnti | | | 10.419,84 | |
| Missione | 1 | Servizi istituzionali, generali e di gestione | Anno Residuo | 2015 | 2.958,66 | Importo Residuo |
| Programma | 1 | Organismi istituzionali | TOTALE | | 2.958,66 | |
| Titolo | 1 | Spese correnti | | | | |
| Missione | 1 | Servizi istituzionali, generali e di gestione | Anno Residuo | 2016 | 2.537,60 | Importo Residuo |
| Programma | 3 | Gestione economica, finanziaria, programmazione, provveditorato | TOTALE | | 2.537,60 | |
| Titolo | 1 | Spese correnti | | | | |

| | | | | | | | |
|-----------|---|---|---|--------------|------|-----------|-----------------|
| Missione | 1 | 1 | Servizi istituzionali, generali e di gestione | Anno Residuo | 2016 | 13.336,36 | Importo Residuo |
| Programma | 2 | 2 | Segreteria generale | TOTALE | | 13.336,36 | |
| Titolo | 1 | 1 | Spese correnti | Anno Residuo | 2016 | 6.873,27 | Importo Residuo |
| Missione | 1 | 1 | Servizi istituzionali, generali e di gestione | TOTALE | | 6.873,27 | |
| Programma | 1 | 1 | OrganI istituzionali | Anno Residuo | 2017 | 134,92 | Importo Residuo |
| Titolo | 1 | 1 | Spese correnti | TOTALE | | 134,92 | |
| Missione | 9 | 4 | Sviluppo sostenibile e tutela del territorio e dell'ambiente | Anno Residuo | 2017 | 134,92 | Importo Residuo |
| Programma | 4 | 4 | Servizio idrico integrato | TOTALE | | 134,92 | |
| Titolo | 2 | 2 | Spese in conto capitale | Anno Residuo | 2017 | 47,20 | Importo Residuo |
| Missione | 8 | 1 | Assetto del territorio ed edilizia abitativa | TOTALE | | 47,20 | |
| Programma | 1 | 2 | Urbanistica e assetto del territorio | Anno Residuo | 2017 | 21,00 | Importo Residuo |
| Titolo | 2 | 2 | Spese in conto capitale | TOTALE | | 21,00 | |
| Missione | 4 | 1 | Istruzione e diritto allo studio | Anno Residuo | 2017 | 21,00 | Importo Residuo |
| Programma | 1 | 1 | Istruzione prescolastica | TOTALE | | 21,00 | |
| Titolo | 2 | 2 | Spese in conto capitale | Anno Residuo | 2017 | 209,23 | Importo Residuo |
| Missione | 1 | 5 | Servizi istituzionali, generali e di gestione | TOTALE | | 209,23 | |
| Programma | 5 | 5 | Gestione dei beni demaniali e patrimoniali | Anno Residuo | 2017 | 303,57 | Importo Residuo |
| Titolo | 2 | 2 | Spese in conto capitale | TOTALE | | 303,57 | |
| Missione | 9 | 4 | Sviluppo sostenibile e tutela del territorio e dell'ambiente | Anno Residuo | 2017 | 270,00 | Importo Residuo |
| Programma | 4 | 1 | Servizio idrico integrato | TOTALE | | 270,00 | |
| Titolo | 1 | 1 | Spese correnti | Anno Residuo | 2017 | 206,40 | Importo Residuo |
| Missione | 8 | 1 | Assetto del territorio ed edilizia abitativa | TOTALE | | 206,40 | |
| Programma | 1 | 1 | Urbanistica e assetto del territorio | Anno Residuo | 2017 | 206,40 | Importo Residuo |
| Titolo | 1 | 1 | Spese correnti | TOTALE | | 206,40 | |
| Missione | 1 | 1 | Servizi istituzionali, generali e di gestione | Anno Residuo | 2017 | 3.984,00 | Importo Residuo |
| Programma | 7 | 7 | Elezioni e consultazioni popolari - Anagrafe e stato civile | TOTALE | | 3.984,00 | |
| Titolo | 1 | 1 | Spese correnti | Anno Residuo | 2017 | 48.747,02 | Importo Residuo |
| Missione | 1 | 4 | Servizi istituzionali, generali e di gestione | TOTALE | | 48.747,02 | |
| Programma | 4 | 4 | Gestione delle entrate tributarie e servizi fiscali | Anno Residuo | 2017 | 5.150,24 | Importo Residuo |
| Titolo | 1 | 1 | Spese correnti | TOTALE | | 5.150,24 | |
| Missione | 1 | 1 | Servizi istituzionali, generali e di gestione | Anno Residuo | 2017 | 5.150,24 | Importo Residuo |
| Programma | 3 | 3 | Gestione economica, finanziaria, programmazione, provveditorato | TOTALE | | 5.150,24 | |
| Titolo | 1 | 1 | Spese correnti | Anno Residuo | 2017 | 48.747,02 | Importo Residuo |
| Missione | 1 | 1 | Servizi istituzionali, generali e di gestione | TOTALE | | 48.747,02 | |
| Programma | 2 | 2 | Segreteria generale | Anno Residuo | 2017 | 5.150,24 | Importo Residuo |
| Titolo | 1 | 1 | Spese correnti | TOTALE | | 5.150,24 | |
| Missione | 1 | 1 | Servizi istituzionali, generali e di gestione | Anno Residuo | 2017 | 5.150,24 | Importo Residuo |
| Programma | 1 | 1 | OrganI istituzionali | TOTALE | | 5.150,24 | |
| Titolo | 1 | 1 | Spese correnti | Anno Residuo | 2017 | 5.150,24 | Importo Residuo |
| Missione | 1 | 1 | Servizi istituzionali, generali e di gestione | TOTALE | | 5.150,24 | |
| Programma | 1 | 1 | OrganI istituzionali | Anno Residuo | 2017 | 5.150,24 | Importo Residuo |
| Titolo | 1 | 1 | Spese correnti | TOTALE | | 5.150,24 | |

| | | | | | |
|-----------|---|---|--------------|-----------------|--|
| Missione | 9 | Sviluppo sostenibile e tutela del territorio e dell'ambiente | 2017 | 2.000,00 | |
| Programma | 4 | Servizio idrico integrato | TOTALE | 2.000,00 | |
| Titolo | 2 | Spese in conto capitale | Anno Residuo | Importo Residuo | |
| Missione | 9 | Sviluppo sostenibile e tutela del territorio e dell'ambiente | 2018 | 19.344,80 | |
| Programma | 5 | Aree protette, parchi naturali, protezione naturalistica e forestazione | TOTALE | 19.344,80 | |
| Titolo | 2 | Spese in conto capitale | Anno Residuo | Importo Residuo | |
| Missione | 9 | Sviluppo sostenibile e tutela del territorio e dell'ambiente | 2018 | 36.085,08 | |
| Programma | 5 | Aree protette, parchi naturali, protezione naturalistica e forestazione | TOTALE | 36.085,08 | |
| Titolo | 2 | Spese in conto capitale | Anno Residuo | Importo Residuo | |
| Missione | 9 | Sviluppo sostenibile e tutela del territorio e dell'ambiente | 2018 | 43,69 | |
| Programma | 4 | Servizio idrico integrato | TOTALE | 43,69 | |
| Titolo | 2 | Spese in conto capitale | Anno Residuo | Importo Residuo | |
| Missione | 8 | Assetto del territorio ed edilizia abitativa | 2018 | 63,40 | |
| Programma | 1 | Urbanistica e assetto del territorio | TOTALE | 63,40 | |
| Titolo | 2 | Spese in conto capitale | Anno Residuo | Importo Residuo | |
| Missione | 1 | Servizi istituzionali, generali e di gestione | 2018 | 5.000,00 | |
| Programma | 6 | Ufficio tecnico | TOTALE | 5.000,00 | |
| Titolo | 2 | Spese in conto capitale | Anno Residuo | Importo Residuo | |
| Missione | 5 | Tutela e valorizzazione dei beni e attività culturali | 2018 | 4.136,43 | |
| Programma | 1 | Valorizzazione dei beni di interesse storico | TOTALE | 4.136,43 | |
| Titolo | 2 | Spese in conto capitale | Anno Residuo | Importo Residuo | |
| Missione | 4 | Istruzione e diritto allo studio | 2018 | 80.822,56 | |
| Programma | 2 | Altri ordini di istruzione | TOTALE | 80.822,56 | |
| Titolo | 2 | Spese in conto capitale | Anno Residuo | Importo Residuo | |
| Missione | 1 | Servizi istituzionali, generali e di gestione | 2018 | 12.210,36 | |
| Programma | 5 | Gestione dei beni demaniali e patrimoniali | TOTALE | 12.210,36 | |
| Titolo | 2 | Spese in conto capitale | Anno Residuo | Importo Residuo | |
| Missione | 1 | Servizi istituzionali, generali e di gestione | 2018 | 3.460,80 | |
| Programma | 2 | Segreteria generale | TOTALE | 3.460,80 | |
| Titolo | 2 | Spese in conto capitale | Anno Residuo | Importo Residuo | |
| Missione | 1 | Servizi istituzionali, generali e di gestione | 2018 | 15,39 | |
| Programma | 4 | Gestione delle entrate tributarie e servizi fiscali | TOTALE | 15,39 | |
| Titolo | 1 | Spese correnti | Anno Residuo | Importo Residuo | |
| Missione | 9 | Sviluppo sostenibile e tutela del territorio e dell'ambiente | 2018 | 138.076,26 | |
| Programma | 3 | Rifiuti | TOTALE | 138.076,26 | |
| Titolo | 1 | Spese correnti | Anno Residuo | Importo Residuo | |
| Missione | 9 | Sviluppo sostenibile e tutela del territorio e dell'ambiente | 2018 | 35.727,23 | |
| Programma | 4 | Servizio idrico integrato | TOTALE | 35.727,23 | |
| Titolo | 1 | Spese correnti | Anno Residuo | Importo Residuo | |

| | | | | |
|-----------|---|---|--------------|-----------------|
| Missione | 8 | Assetto del territorio ed edilizia abitativa | TOTALE | 35.727,23 |
| Programma | 1 | Urbanistica e assetto del territorio | Anno Residuo | Importo Residuo |
| Titolo | 1 | Spese correnti | 2018 | 5.573,68 |
| | | | TOTALE | 5.573,68 |
| Missione | 7 | Turismo | Anno Residuo | Importo Residuo |
| Programma | 1 | Sviluppo e la valorizzazione del turismo | 2018 | 34.312,56 |
| Titolo | 1 | Spese correnti | TOTALE | 34.312,56 |
| Missione | 6 | Politiche giovanili, sport e tempo libero | Anno Residuo | Importo Residuo |
| Programma | 1 | Sport e tempo libero | 2018 | 1.487,50 |
| Titolo | 1 | Spese correnti | TOTALE | 1.487,50 |
| Missione | 5 | Tutela e valorizzazione dei beni e attività culturali | Anno Residuo | Importo Residuo |
| Programma | 2 | Attività culturali e interventi diversi nel settore culturale | 2018 | 200,00 |
| Titolo | 1 | Spese correnti | TOTALE | 200,00 |
| Missione | 4 | Istruzione e diritto allo studio | Anno Residuo | Importo Residuo |
| Programma | 7 | Diritto allo studio | 2018 | 213.166,93 |
| Titolo | 1 | Spese correnti | TOTALE | 213.166,93 |
| Missione | 4 | Istruzione e diritto allo studio | Anno Residuo | Importo Residuo |
| Programma | 1 | Istruzione prescolastica | 2018 | 22.592,45 |
| Titolo | 1 | Spese correnti | TOTALE | 22.592,45 |
| Missione | 4 | Istruzione e diritto allo studio | Anno Residuo | Importo Residuo |
| Programma | 2 | Altri ordini di istruzione | 2018 | 10.308,51 |
| Titolo | 1 | Spese correnti | TOTALE | 10.308,51 |
| Missione | 4 | Istruzione e diritto allo studio | Anno Residuo | Importo Residuo |
| Programma | 7 | Diritto allo studio | 2018 | 134,20 |
| Titolo | 1 | Spese correnti | TOTALE | 134,20 |
| Missione | 4 | Istruzione e diritto allo studio | Anno Residuo | Importo Residuo |
| Programma | 2 | Altri ordini di istruzione | 2018 | 4.890,10 |
| Titolo | 1 | Spese correnti | TOTALE | 4.890,10 |
| Missione | 4 | Istruzione e diritto allo studio | Anno Residuo | Importo Residuo |
| Programma | 1 | Istruzione prescolastica | 2018 | 3.885,25 |
| Titolo | 1 | Spese correnti | TOTALE | 3.885,25 |
| Missione | 3 | Ordine pubblico e sicurezza | Anno Residuo | Importo Residuo |
| Programma | 1 | Polizia locale e amministrativa | 2018 | 382,68 |
| Titolo | 1 | Spese correnti | TOTALE | 382,68 |
| Missione | 1 | Servizi istituzionali, generali e di gestione | Anno Residuo | Importo Residuo |
| Programma | 3 | Gestione economica, finanziaria, programmazione, provveditorato | 2018 | 103,29 |
| Titolo | 1 | Spese correnti | TOTALE | 103,29 |
| Missione | 3 | Ordine pubblico e sicurezza | Anno Residuo | Importo Residuo |

| | | | | | |
|-----------|----|---|--------|--|-----------|
| Programma | 1 | Polizia locale e amministrativa | | | |
| Titolo | 1 | Spese correnti | | | |
| | | | 2018 | | 6.748,44 |
| | | | TOTALE | | 6.748,44 |
| Missione | 1 | Servizi istituzionali, generali e di gestione | | | |
| Programma | 10 | Risorse umane | | | |
| Titolo | 1 | Spese correnti | | | |
| | | | 2018 | | 939,89 |
| | | | TOTALE | | 939,89 |
| Missione | 1 | Servizi istituzionali, generali e di gestione | | | |
| Programma | 2 | Segreteria generale | | | |
| Titolo | 1 | Spese correnti | | | |
| | | | 2018 | | 3.200,00 |
| | | | TOTALE | | 3.200,00 |
| Missione | 1 | Servizi istituzionali, generali e di gestione | | | |
| Programma | 11 | Altri servizi generali | | | |
| Titolo | 1 | Spese correnti | | | |
| | | | 2018 | | 24.937,63 |
| | | | TOTALE | | 24.937,63 |
| Missione | 1 | Servizi istituzionali, generali e di gestione | | | |
| Programma | 2 | Segreteria generale | | | |
| Titolo | 1 | Spese correnti | | | |
| | | | 2018 | | 4.402,93 |
| | | | TOTALE | | 4.402,93 |
| Missione | 1 | Servizi istituzionali, generali e di gestione | | | |
| Programma | 11 | Altri servizi generali | | | |
| Titolo | 1 | Spese correnti | | | |
| | | | 2018 | | 343,58 |
| | | | TOTALE | | 343,58 |
| Missione | 1 | Servizi istituzionali, generali e di gestione | | | |
| Programma | 10 | Risorse umane | | | |
| Titolo | 1 | Spese correnti | | | |
| | | | 2018 | | 34.728,72 |
| | | | TOTALE | | 34.728,72 |
| Missione | 1 | Servizi istituzionali, generali e di gestione | | | |
| Programma | 7 | Elezioni e consultazioni popolari - Anagrafe e stato civile | | | |
| Titolo | 1 | Spese correnti | | | |
| | | | 2018 | | 3.733,28 |
| | | | TOTALE | | 3.733,28 |
| Missione | 1 | Servizi istituzionali, generali e di gestione | | | |
| Programma | 6 | Ufficio tecnico | | | |
| Titolo | 1 | Spese correnti | | | |
| | | | 2018 | | 17.286,37 |
| | | | TOTALE | | 17.286,37 |
| Missione | 1 | Servizi istituzionali, generali e di gestione | | | |
| Programma | 4 | Gestione delle entrate tributarie e servizi fiscali | | | |
| Titolo | 1 | Spese correnti | | | |
| | | | 2018 | | 1.719,53 |
| | | | TOTALE | | 1.719,53 |
| Missione | 1 | Servizi istituzionali, generali e di gestione | | | |
| Programma | 3 | Gestione economica, finanziaria, programmazione, provveditorato | | | |
| Titolo | 1 | Spese correnti | | | |
| | | | 2018 | | 3.918,90 |
| | | | TOTALE | | 3.918,90 |
| Missione | 1 | Servizi istituzionali, generali e di gestione | | | |
| Programma | 4 | Gestione delle entrate tributarie e servizi fiscali | | | |
| Titolo | 1 | Spese correnti | | | |
| | | | 2018 | | 40.154,29 |
| | | | TOTALE | | 40.154,29 |
| Missione | 1 | Servizi istituzionali, generali e di gestione | | | |
| Programma | 3 | Gestione economica, finanziaria, programmazione, provveditorato | | | |
| Titolo | 1 | Spese correnti | | | |
| | | | 2018 | | 40.154,29 |
| | | | TOTALE | | 40.154,29 |

| | | | | |
|-----------|----|---|--------------|-----------------|
| Missione | 1 | SERVIZI Istituzionali, generali e di gestione | 2018 | 69.671,78 |
| Programma | 2 | Segreteria generale | ANNO RESIDUO | Importo Residuo |
| Titolo | 1 | Spese correnti | 2018 | 62.330,72 |
| | | | TOTALE | 62.330,72 |
| Missione | 1 | Servizi Istituzionali, generali e di gestione | ANNO RESIDUO | Importo Residuo |
| Programma | 1 | Organismi Istituzionali | 2018 | 31.579,12 |
| Titolo | 1 | Spese correnti | TOTALE | 31.579,12 |
| Missione | 12 | Diritti sociali, politiche sociali e famiglia | ANNO RESIDUO | Importo Residuo |
| Programma | 1 | Interventi per l'infanzia e i minori e per asili nido | 2007 | 16.428,02 |
| Titolo | 2 | Spese in conto capitale | TOTALE | 16.428,02 |
| Missione | 12 | Diritti sociali, politiche sociali e famiglia | ANNO RESIDUO | Importo Residuo |
| Programma | 9 | Servizio necroscopico e cimiteriale | 2018 | 69.005,58 |
| Titolo | 2 | Spese in conto capitale | TOTALE | 69.005,58 |
| Missione | 12 | Diritti sociali, politiche sociali e famiglia | ANNO RESIDUO | Importo Residuo |
| Programma | 1 | Interventi per l'infanzia e i minori e per asili nido | 2018 | 25.360,00 |
| Titolo | 2 | Spese in conto capitale | TOTALE | 25.360,00 |
| Missione | 12 | Diritti sociali, politiche sociali e famiglia | ANNO RESIDUO | Importo Residuo |
| Programma | 9 | Servizio necroscopico e cimiteriale | 2018 | 1.845,80 |
| Titolo | 1 | Spese correnti | TOTALE | 1.845,80 |
| Missione | 12 | Diritti sociali, politiche sociali e famiglia | ANNO RESIDUO | Importo Residuo |
| Programma | 7 | Programmazione e governo della rete dei servizi sociosanitari e sociali | 2018 | 5.511,51 |
| Titolo | 1 | Spese correnti | TOTALE | 5.511,51 |
| Missione | 12 | Diritti sociali, politiche sociali e famiglia | ANNO RESIDUO | Importo Residuo |
| Programma | 3 | Interventi per gli anziani | 2018 | 35.333,85 |
| Titolo | 1 | Spese correnti | TOTALE | 35.333,85 |
| Missione | 12 | Diritti sociali, politiche sociali e famiglia | ANNO RESIDUO | Importo Residuo |
| Programma | 4 | Interventi per i soggetti a rischio di esclusione sociale | 2018 | 361,04 |
| Titolo | 1 | Spese correnti | TOTALE | 361,04 |
| Missione | 12 | Diritti sociali, politiche sociali e famiglia | ANNO RESIDUO | Importo Residuo |
| Programma | 1 | Interventi per l'infanzia e i minori e per asili nido | 2018 | 136.978,79 |
| Titolo | 1 | Spese correnti | TOTALE | 136.978,79 |
| Missione | 99 | Servizi per conto terzi | ANNO RESIDUO | Importo Residuo |
| Programma | 1 | Servizi per conto terzi e Partite di giro | 2009 | 112,50 |
| Titolo | 7 | Uscite per conto terzi e partite di giro | 2010 | 9.413,89 |
| | | | 2011 | 3.000,00 |
| | | | 2012 | 38.000,00 |
| | | | 2013 | 43.322,04 |
| | | | 2014 | 51.986,30 |
| | | | 2015 | 51.762,17 |

| | |
|--------|------------|
| 2016 | 58.384,92 |
| 2017 | 3.680,35 |
| 2018 | 6.159,95 |
| TOTALE | 265.792,12 |

| | |
|--------------------------------------|--------------|
| TOTALE GENERALE - (RIEPILOGO FINALE) | RESIDUO |
| | 1.668.646,93 |

MOVIMENTAZIONE DEI CAPITOLI DI ENTRATA E DI SPESA RIGUARDANTI L'ANTICIPAZIONE

| E / U | Capitolo | Art. | Denominazione | Movimentazione |
|-------|----------|------|-------------------------------------|----------------|
| E | 946 | | ANTICIPAZIONE DI TESORERIA | € 4.110.080,98 |
| U | 4100 | | RIMBORSO ANTICIPAZIONE DI TESORERIA | € 4.110.080,98 |
| | | | | |
| | | | | |
| | | | | |
| | | | | |
| | | | | |
| | | | | |
| | | | | |
| | | | | |
| | | | | |
| | | | | |
| | | | | |
| | | | | |
| | | | | |
| | | | | |

L'ente non ha anticipazione di cassa da restituire al 31/12/2018 ma ha chiuso l'esercizio con un saldo attivo di € 421.801,31.

DIRITTI REALI DI GODIMENTO E LA LORO ILLUSTRAZIONE

Riportare il dettaglio dei diritti reali di godimento

gli immobili sono quelli risultanti dall'ultimo
inventario dell'ente giusta delibera di giunta
comunale n. 34 del 24/03/2016 € 21.071,45
CASERMA CARABINIERI VIALE M. GIARDINO € 4.020,00
CIRCOLO RINASCITA VIA MUNICIPIO 1-3 E 5

ELENCO DEI PROPRI ENTI E ORGANISMI STRUMENTALI

Non si rilevano organismi strumentali.

ELENCO DELLE PARTECIPAZIONI DIRETTE POSSEDUTE CON L'INDICAZIONE DELLA RELATIVA QUOTA PERCENTUALE

| Ragione sociale della società | Percentuale di partecipazione |
|--|--------------------------------------|
| A.T.O. Sr 1 S.p.A. (In liquidazione) | 2,72% |
| A.T.O. Idrico 8 (In liquidazione) | 1,72% |
| Gal Val D'anapo- Società consortile) | 1,22% |
| Gal Natibei- Società consortile) | 1,72% |
| SRR A.T.O. – Siracusa (Società consortile) | 2,12% |
| A.T.O. territoriale idrica | 2,23% |
| | |

ESITO DELLA VERIFICA DEI CREDITI E DEBITI RECIPROCI CON I PROPRI ENTI STRUMENTALI E LE SOCIETA' CONTROLLATE E PARTE

Indicare l'esito della verifica dei crediti e debiti reciproci con i propri enti strumentali e le società controllate e/o partecipate

Con nota protocollo n. 8775 del 26/05/2019 questo Ente ha richiesto alle Società partecipate di trasmettere l'elenco analitico dei debiti e dei crediti reciproci risultanti dalla loro contabilità generale alla data del 31/12/2018. Le società che hanno fatto pervenire comunicazioni in merito sono:

- Gal Natibei situazione contabile pari a 0
- SRR ATO situazione contabile pari a 0

Si allega alla relazione nota informativa asseverata dal Collegio dei Revisori dell'ente.

ONERI E IMPEGNI SOSTENUTI DERIVANTI DA CONTRATTI RELATIVI A STRUMENTI FINANZIARI DERIVATI O DA CONTRATTI DI FINANZIAMENTO CHE INCLUDONO UNA COMPONENTE DERIVATA

Non si rilevano contratti relativi a strumenti finanziari derivati.

GARANZIE PRINCIPALI O SUSSIDIARIE PRESTATE DALL'ENTE A FAVORE DI ENTI E DI ALTRI SOGGETTI

L'ente non ha prestato garanzie a favore di altri enti o altri soggetti.

ELENCO DESCRITTIVO DEI BENI APPARTENENTI AL PATRIMONIO IMMOBILIARE

E' possibile allegare l'elenco dei beni immobili (quindi modelli A, B e C) stampabili dalla procedura Inventario Beni.

"AMMINISTRAZIONE TRASPARENTE" PATRIMONIO IMMOBILIARE DELL'ENTE (Art. 30 del D. Lgvo n. 33/2013)

| N | IMMOBILI | F. | P.lla | Sub | UBICAZIONE | Class. | Cons. | Rendita | Titolo | Utilizzo | Tipologia | Epoca Costruz. |
|----|--|----|-------|-------------|---------------------------|--------|-------|----------|-----------|----------|-------------------|----------------|
| 1 | Casa Comunale V.le M. Giardino | 26 | 581 | 1 | Viale M. Giardino | B/4 | 6367 | 4.274,74 | Proprietà | Proprio | Edificio | 2000 |
| | Casa Comunale V.le M. Giardino (Rimesse) | 26 | 581 | 2 | Viale M. Giardino | C/6 | 145 | 336,99 | Proprietà | Proprio | Edificio | 2000 |
| 2 | Comune di Via Municipio | 68 | 7001 | 2/3 | Via Municipio 1-3.5 | B/4 | 1747 | 1172,92 | Proprietà | Proprio | Edificio | 1750 |
| | Locali (Circolo Rinascita) | 68 | 7001 | 1 | Corso Umberto I | C/1 | 123 | 2.197,94 | Proprietà | Proprio | Edificio | 1750 |
| 3 | Locali Ex Cine Impero | 68 | 6738 | 1-2 | Via Resistenza 26-28 P.T. | D/3 | | 996,76 | Proprietà | Proprio | Edificio | 1750 |
| 4 | Locali ex Carcere Via S. Francesco | 68 | 6737 | 2-5 | Via S. Francesco 115 P.T. | C/2 | 66 | 170,43 | Proprietà | Proprio | Edificio | 1750 |
| 5 | Centro Sociale Giovanile * | 26 | 767 | Cat. Ter. | Via Aldo Moro | Semin. | 946 | | Proprietà | Proprio | Edificio | 2002 |
| | | 26 | 478 | | Via Aldo Moro | | | | | | | |
| 6 | Centro Turistico * | 13 | 300 | E/3 | Viale M. Giardino | | | 697,22 | Comodato | Proprio | Edificio | 2005 |
| 7 | Villa Comunale | 68 | 4702 | Ente Urbano | Via A. Gurciullo | | 4840 | | Proprietà | Proprio | Giardino Pubblico | 1900 |
| 8 | Impianti Sportivi C.da Lago | | | | | | | | | | | |
| | Piscina comunale * | 26 | 610 | Ente Urbano | Contrada Lago | | 6785 | | Proprietà | Proprio | Edificio | 1980 |
| | Palestra comunale * | 26 | 616 | Ente Urbano | Contrada Lago | | 6696 | | Proprietà | Proprio | Edificio | 1980 |
| 9 | Centro Diurno Anziani* | 68 | 5009 | Ente Urbano | Via C. Battisti | | 385 | | Proprietà | Proprio | Edificio | 1985 |
| 10 | Caserma Carabinieri | 26 | 605 | | Viale M. giardino | BI | 4077 | 2.316,14 | Proprietà | Proprio | Edificio | 1980 |
| N | IMMOBILI | F. | P.lla | Sub | UBICAZIONE | Class. | Cons. | Rendita | Titolo | Utilizzo | Tipologia | Epoca Costruz. |
| 11 | Cine Italia | 68 | 6874 | 1 | P.zza M. Josè | DI | | 6166,33 | Proprietà | Proprio | Edificio | 1940 |
| 12 | Asilo Nido | 26 | 638 | | Viale M. Giardino | B5 | 1522 | 950,08 | Proprietà | Proprio | Edificio | 1975 |

| | | | | | | | | | | | | |
|----|---------------------------|----|------|----------------|-----------------------|-----|--------|----------|-----------|----------|--------------------|------|
| 13 | Scuola Materna | 26 | 763 | 2 | Viale M. Giardino | B5 | 2432 | 1.507,33 | Proprietà | Proprio | Edificio | 1980 |
| 14 | Chiesa S. Giuseppe | 26 | 902 | 1 | Via A. Moro | E7 | | 9.580,00 | Proprietà | Convenz. | Edificio | 1995 |
| 15 | Scuola Materna | 25 | 702 | | Via Pantalica | B5 | 5400 | 3.346,65 | Proprietà | Proprio | Edificio | 1980 |
| 16 | Scuola "Columba" | 26 | 623 | | Via Risorgimento | B/5 | 9015 | 9.544,15 | Proprietà | Proprio | Edificio | 1970 |
| 17 | Edificio Specchi | 68 | 5812 | 1 | Via P. Di Piemonte | B/5 | 1943 | | Proprietà | Proprio | Edificio | 1900 |
| 18 | Ex Mattatoio* | 7 | 280 | Ente Urbano | C.da Albinelli | | 3247 | | Proprietà | Proprio | Edificio | 1970 |
| 19 | Ex Pretura oggi Museo | 68 | 1958 | 2 | Corso Umberto I snc | B/1 | 1507 | 856,13 | Proprietà | Proprio | Edificio | 1900 |
| 20 | Locali via Carmine | 68 | 1958 | 1 | Via Carmine 2 | B1 | 1344 | 763,53 | Proprietà | Proprio | Edificio | 1900 |
| 21 | Locale ex Latteria | 68 | 6945 | | Via Genova | C/2 | 53 | 136,86 | Proprietà | Proprio | Edificio | 1920 |
| 22 | Sede Volontari VVF* | 4 | 550 | Cat. Ter. | C.da Castagna | | 1220 | | Proprietà | Proprio | Edificio | 1970 |
| 23 | Locali Cimitero | 13 | A | | Via P. Nenni | | 30.000 | | Proprietà | Proprio | Area e Uffici | 1900 |
| 24 | C.C.R. | 5 | 337 | 3 | C.da Pennino | D7 | | 5006,20 | Proprietà | Proprio | Area e Locali | 1900 |
| 25 | Uff. Giudice di Pace | 68 | 1804 | 44 | Via Primo Maggio | | 213 | | Proprietà | Comodato | Edificio | 1980 |
| 26 | Eremo S. Sofia a Rassu | 36 | 152 | | C.da S. Sofia a Rassu | B1 | 2280 | 1.295,27 | Proprietà | Proprio | Edificio | 1850 |
| 27 | Depuratore | 39 | 603 | 2 | C.da Imprimo | E 3 | | 24.800 | Proprietà | Proprio | Fabbr.e terreno | 1960 |
| 28 | Vasche Monticelli | 26 | 833 | 2 | C.da Monticelli | E9 | | 672,00 | Proprietà | Proprio | Fabbr.e terreno | 1950 |

Aggiornato Dicembre 2018

N.B. * Manufatti catastalmente non regolarizzati.

ELEMENTI RICHIESTI DALL'ARTICOLO 2427 E DAGLI ARTICOLI DEL CODICE CIVILE, NONCHE' DALLE NORME DI LEGGE E DAI DOCUMENTI SUI PRINCIPI CONTABILI APPLICABILI

Altre informazioni richieste dall'articolo 2427 e dagli articoli del codice civile, nonché dalle norme di legge e dai documenti sui principi contabili applicabili.

ALTRE INFORMAZIONI

Gestione di cassa

Particolare importanza ha assunto in questi ultimi anni il monitoraggio della situazione di cassa.

A tal fine il modello di bilancio proprio della armonizzazione ha introdotto l'obbligo della previsione, oltre che per gli stanziamenti di competenza (somme che si prevede di accertare e di impegnare nell'esercizio), anche degli stanziamenti di cassa (somme che si prevede di riscuotere e di pagare nell'esercizio); correlativamente il rendiconto espone le corrispondenti risultanze sia per la competenza che per la cassa

Il risultato di questa gestione coincide con il fondo di cassa di fine esercizio (o con l'anticipazione di tesoreria nel caso in cui il risultato fosse negativo) e con il conto del tesoriere rimesso nei termini di legge e parificato dall'ente.

In allegato stampa della situazione di cassa.

Situazione di cassa

| Situazione di cassa | | con vincolo | senza vincolo | totale |
|---|------------|------------------|-------------------|-------------------|
| Fondo di cassa al | | | | |
| Riscossioni effettuate | competenza | 264.732,00 | 10.614.605,90 | 10.879.337,90 |
| | residui | 59.882,39 | 2.671.846,34 | 2.731.728,73 |
| | totali | 324.614,39 | 13.286.452,24 | 13.611.086,63 |
| Pagamenti effettuati | competenza | 214.128,00 | 11.717.958,95 | 11.932.086,95 |
| | residui | 32.777,09 | 1.224.401,28 | 1.257.178,37 |
| | totali | 248.905,09 | 12.942.360,23 | 13.189.265,32 |
| Fondo di cassa con operazioni emesse | | 77.709,30 | 344.092,01 | 421.801,31 |
| Provisioni non regolarizzati (cante contabili) | entrata | | | |
| | uscita | | | |
| FONDO DI CASSA EFFETTIVO | | 77.709,30 | 344.092,01 | 421.801,31 |

Verifica obiettivi di finanza pubblica

L'Ente ha rispettato gli obiettivi di finanza pubblica per l'anno 2018 stabiliti dall'art. 1 commi 709 e seguenti della Legge 208/2015.

MONIT/18

| MONITORAGGIO DELLE RISULTANZE DEL SALDO DI FINANZA PUBBLICA AI SENSI DEL COMMA 489 DELL'ARTICOLO 1 DELLA LEGGE 11/12/2016, N. 232 (LEGGE DI BILANCIO 2017) | | Dati gestionali COMPETENZA (accantonamenti FPN/accantonamenti e impegni) | Dati gestionali DI CASSA |
|---|-----|--|--------------------------|
| CITTÀ METROPOLITANA - PROVINCE - COMUNE | | | |
| AA) AVANZO DI AMMINISTRAZIONE PER INVESTIMENTI | | | |
| A1) Fondo pluriennale vincolato di entrata per opere ordinarie (dal 2020 quota finanziata da entrate finali) | € | 260 | |
| A2) Fondo pluriennale vincolato di entrata in capo capitolo al netto della quota finanziata da entrate finali (dal 2020 quota finanziata da entrate finali) | € | 104 | |
| A3) Fondo pluriennale vincolato di entrata di natura straordinaria (dal 2020 quota finanziata da entrate finali) | € | 797 | |
| A4) Fondo pluriennale vincolato di entrata per opere straordinarie | € | | |
| A5) Fondo pluriennale vincolato di entrata che finanzia gli impegni accantonati direttamente dopo l'approvazione del bilancio dell'anno precedente | H | | |
| A) Fondo pluriennale vincolato di entrata (A1 + A2 + A3 + A4) | (*) | 901 | |
| B) Titolo 1 - Entrate ordinarie di natura tributaria, contributiva e patrimoniale | € | 3.824 | 3635 |
| C) Titolo 2 - Trasferimenti correnti validi al fine del saldo di finanza pubblica | € | 2.362 | 2.709 |
| D) Titolo 3 - Entrate straordinarie | € | 1.272 | 1.091 |
| E) Titolo 4 - Entrate in sospeso | € | 728 | 879 |
| F) Titolo 5 - Entrate da rifusione di attività finanziarie | € | | |
| G) SPAZI FINANZIARI ACQUIRITI** | € | 275 | |
| H1) Titolo 1 - Spese correnti al netto del fondo pluriennale vincolato | € | 7.047 | 6.719 |
| H2) Fondo pluriennale vincolato di parte corrente (dal 2020 quota finanziata da entrate finali) | € | 137 | |
| H3) Titolo 1 - Spese correnti valide al fine del saldo di finanza pubblica (H1+H2) | € | 7.184 | 6.719 |
| I) Titolo 2 - Spese in capo capitolo al netto del fondo pluriennale vincolato | € | 738 | 593 |
| J) Fondo pluriennale vincolato in sospeso al netto della quota finanziata da entrate finali | € | 661 | |
| K) Titolo 2 - Spese in sospeso valide al fine del saldo di finanza pubblica (H3+I+J) | € | 1399 | 593 |
| L) Titolo 3 - Spese per investimenti di natura finanziaria | H | | |
| M) SPAZI FINANZIARI REDOTTI** | € | 16 | |
| N) SALDO DI COMPETENZA TRA ENTRATE E SPESE FINALI (M+A+B+C+D+E+F+G+H+I+J+K+L+M) | | 1.023 | 1.002 |
| O) OBBIETTIVO DI SALDO FINALE DI COMPETENZA 2018 | | | |
| P) OBBIETTIVO DI SALDO FINALE DI COMPETENZA RISTABILIMENTO A RISULTATO DEL RECUPERO DEGLI SPAZI FINANZIARI ACQUIRITI NELL'ANNO 2018 E NON UTILIZZATI | | | |
| Q) DIFFERENZA TRA IL SALDO DI COMPETENZA TRA ENTRATE E SPESE FINALI E OBBIETTIVO DI SALDO FINALE DI COMPETENZA RISTABILIMENTO (O+H-P) | | 1.023 | |

Sezione 2. RIDETERMINAZIONE OBIETTIVO DI SALDO FINALE DI COMPETENZA 2018 PER MANCATO UTILIZZO SPAZI ACQUIRITI CON I PATTI DI SOLIDARIETA' 2018

| SOMMARIO SPAZI ACQUIRITI NELL'ANNO 2018 E NON UTILIZZATI | | (migliaia di euro) | |
|--|--|----------------------------|---|
| | | Quota sezionale COMPETENZA | (stanziamenti PPV/accertamenti e impegni) |
| 1) SPAZI FINANZIARI ACQUIRITI con il Patto di "SOLIDARIETA' NAZIONALE VERTICALE" ai sensi del comma 485 e segg., art. 1, legge n. 232/2016 | | 140 | |
| 1A) IMPRESA esigibile nel 2018 per investimenti assunti a valore sugli spazi acquisiti con il Patto di "SOLIDARIETA' NAZIONALE VERTICALE", ai sensi del comma 485 e segg., art. 1, legge n. 232/2016. | | 140 | |
| 1C) Impegni per investimenti assunti a valore sugli spazi acquisiti con il Patto di "SOLIDARIETA' NAZIONALE VERTICALE", ai sensi del comma 485 e segg., art. 1, legge n. 232/2016. | | | |
| 1D) SPAZI FINANZIARI ACQUIRITI con il Patto di "SOLIDARIETA' NAZIONALE VERTICALE" e NON UTILIZZATI per IMPRESA DI SPESA IN CONTO CAPITALE per investimenti di cui al comma 485 e segg., art. 1, legge n. 232/2016, (10 e 1-A-18-1C) | | | |
| 2) SPAZI FINANZIARI ACQUIRITI con le INTERSE REGIONALI 2017, ai sensi dell'art. 2 del D.P.C.M. n. 21/2017. | | 135 | |
| 2A) IMPRESA DI SPESA IN CONTO CAPITALE per investimenti assunti a valore sugli spazi acquisiti con le INTERSE REGIONALI 2017, ai sensi dell'art. 2 del D.P.C.M. n. 21/2017. | | 135 | |
| 2B) di cui Fondo pluristrutturato vincolato in capitale al netto della quota finanziaria da debito per investimenti a valore sugli spazi acquisiti con le INTERSE REGIONALI 2017, ai sensi dell'art. 2 del D.P.C.M. n. 21/2017, (10 e 2-A-28-2B) | | | |
| 2C) Impegni per investimenti assunti a valore sugli spazi acquisiti con le INTERSE REGIONALI 2017, ai sensi dell'art. 2 del D.P.C.M. n. 21/2017. | | | |
| 2D) SPAZI FINANZIARI ACQUIRITI con le INTERSE REGIONALI 2017 e NON UTILIZZATI per IMPRESA DI SPESA IN CONTO CAPITALE per investimenti ai sensi dell'art. 2 del D.P.C.M. n. 21/2017, (10 e 2-A-28-2D) | | | |
| 3) SPAZI FINANZIARI ACQUIRITI con il Patto di "SOLIDARIETA' NAZIONALE ORIZZONTALE", ai sensi dell'art. 4 del D.P.C.M. n. 21/2017. | | | |
| 3A) IMPRESA esigibile nel 2018 per investimenti assunti a valore sugli spazi acquisiti con il Patto di "SOLIDARIETA' NAZIONALE ORIZZONTALE", ai sensi dell'art. 4 del D.P.C.M. n. 21/2017. | | | |
| 3B) di cui Fondo pluristrutturato vincolato in capitale al netto della quota finanziaria da debito per investimenti a valore sugli spazi acquisiti con il Patto di "SOLIDARIETA' NAZIONALE ORIZZONTALE", ai sensi dell'art. 4 del D.P.C.M. n. 21/2017. | | | |
| 3C) Impegni per investimenti assunti a valore sugli spazi acquisiti con il Patto di "SOLIDARIETA' NAZIONALE ORIZZONTALE", ai sensi dell'art. 4 del D.P.C.M. n. 21/2017. | | | |
| 3D) SPAZI FINANZIARI ACQUIRITI con il Patto di "SOLIDARIETA' NAZIONALE ORIZZONTALE" e NON UTILIZZATI per IMPRESA DI SPESA IN CONTO CAPITALE per investimenti, ai sensi dell'art. 4 del D.P.C.M. n. 21/2017, (10 e 2-A-38-3D) | | | |
| 4) RESIDUO riservato all'altro a seguito attuazione della vertenza spedita in materia di produzione obbl. e accertata nel 2018 | | | |
| 5A) Impegni esigibili nel 2018 correlati alla spesa di cui alla voce 4 | | | |
| 5B) di cui Fondo pluristrutturato vincolato in capitale nel 2018 correlati alla spesa di cui alla voce 4 | | | |
| 5) RESIDUO netto da programmare entro il 30 settembre 2019 per investimenti ai sensi dell'art. 1 comma 733 e 734 della legge 28/9/2017 (5 e 4 - P - 5B) | | | |
| P. OBIETTIVO DI SALDO FINALE DI COMPETENZA 2017 RIDETERMINATO a seguito del recupero degli spazi finanziari acquisiti nell'anno 2017 e NON UTILIZZATI (P. O + 10 + 20 + 30 + 4) | | | |

I RISULTATI DELLA GESTIONE ECONOMICO PATRIMONIALE

Ai sensi dell'art. 227 del D. Lgs. 18 agosto 2000, n. 267 (Tuel), il rendiconto comprende il conto del bilancio, il conto economico ed il conto del patrimonio.

Il conto del bilancio dimostra i risultati della gestione finanziaria e si conclude con un avanzo o disavanzo di amministrazione.

Il conto economico evidenzia i costi ed i proventi dell'esercizio e si conclude con il risultato economico della gestione (reddito o perdita di esercizio).

Il conto del patrimonio rileva i risultati della gestione patrimoniale e riassume la consistenza del patrimonio al termine dell'esercizio (patrimonio netto).

IL CONTO ECONOMICO

Il conto economico dell'esercizio 2018 del Comune di Sortino chiude con un risultato positivo di €uro 262.446,22.

Il conto economico evidenzia i componenti positivi e negativi della gestione, determinati secondo criteri di competenza economica in base alle disposizioni dell'art. 229 del T.U.E.L.

La struttura del conto economico permette di evidenziare, oltre al risultato economico complessivo, significativi risultati economici parziali, relativi a quattro gestioni fondamentali:

- gestione operativa "interna";
- gestione derivante da aziende e società partecipate;
- gestione finanziaria;
- gestione straordinaria.

Il passo successivo nell'analisi economica è rappresentato dall'approfondire la composizione ed il significato dei vari risultati intermedi.

Il risultato della gestione è dato dalla differenza tra i proventi della gestione ed i costi della gestione ed indica il cosiddetto risultato della gestione caratteristica dell'Ente, sia quella prettamente istituzionale che quella relativa ai servizi attivati per iniziativa dell'amministrazione dell'Ente

IL CONTO DEL PATRIMONIO

L'art. 230, comma 2, del D. Lgs. 267/2000 (Tuel) dispone che "il patrimonio degli enti locali ... è costituito dal complesso dei beni e dei rapporti giuridici, attivi e passivi, di pertinenza di ciascun ente, suscettibili di valutazione ed attraverso la cui rappresentazione contabile ed il relativo risultato finale differenziale è determinata la consistenza netta della dotazione patrimoniale."

Fra gli elementi del patrimonio vi sono, innanzitutto, i beni demaniali, i beni patrimoniali disponibili ed i beni patrimoniali indisponibili come indicato dagli artt. 822 e segg. del Codice Civile.

La struttura del conto del patrimonio individuata dal D. Lgs. 267/2000 (Tuel) e dal D.LGS 118/2011 prevede due sezioni contrapposte contenenti rispettivamente attività e passività.

L'attivo è diviso in quattro classi principali, A) crediti vs. lo stato e altre amministrazioni pubbliche per la partecipazione al fondo di dotazione, B) immobilizzazioni, C) attivo circolante, D) ratei e risconti.

Il passivo è diviso in cinque classi principali, A) patrimonio netto, B) fondi rischi ed oneri, C) trattamento di fine rapporto, D) debiti, E) ratei e risconti e contributi agli investimenti.

In allegato stampa del conto economico stato patrimoniale.

CONTO ECONOMICO

| CONTO ECONOMICO | | Anno | Anno - 1 | riferimento art. 2425 cc | riferimento DM 26/4/95 |
|--|--|---------------------|----------------------|--------------------------|------------------------|
| A) COMPONENTI POSITIVI DELLA GESTIONE | | | | | |
| 1 | Proventi da tributi | 3.239.605,39 | 2.948.474,86 | | |
| 2 | Proventi da fondi perequativi | 584.538,42 | 583.921,66 | | |
| 3 | Proventi da trasferimenti e contributi | 2.920.229,15 | 2.982.574,26 | | A5c |
| a | Proventi da trasferimenti correnti | 2.362.336,72 | 2.087.348,37 | | E20c |
| b | Quota annuale di contributi agli investimenti | 557.892,43 | 895.225,89 | | |
| c | Contributi agli investimenti | 980.186,36 | 884.536,99 | A1 | A1a |
| 4 | Ricavi delle vendite e prestazioni e proventi da servizi pubblici | 123.071,49 | 139.726,05 | | |
| a | Proventi derivanti dalla gestione dei beni | 552.876,85 | 482.801,14 | | |
| b | Ricavi della vendita di beni | 304.238,02 | 262.009,80 | | |
| c | Ricavi e proventi della prestazione di servizi | | | | |
| 5 | Variazioni nelle rimanenze di prodotti in corso di lavorazione, etc. (+/-) | | | A2 | A2 |
| 6 | Variazione dei lavori in corso su ordinazione | | | A3 | A3 |
| 7 | Incrementi di immobilizzazioni per lavori interni | | | A4 | A4 |
| 8 | Altri ricavi e proventi diversi | 287.872,57 | 242.900,40 | A5 | A5 a e b |
| TOTALE COMPONENTI POSITIVI DELLA GESTIONE (A) | | 8.012.431,89 | 7.642.408,17 | | |
| B) COMPONENTI NEGATIVI DELLA GESTIONE | | | | | |
| 9 | Acquisto di materie prime e/o beni di consumo | 135.218,56 | 117.382,03 | B6 | B6 |
| 10 | Prestazioni di servizi | 3.070.596,47 | 2.722.659,45 | B7 | B7 |
| 11 | Utilizzo beni di terzi | 8.787,45 | 4.550,77 | B8 | B8 |
| 12 | Trasferimenti e contributi | 462.340,39 | 430.431,85 | | |
| a | Trasferimenti correnti | 462.340,39 | 430.431,85 | | |
| b | Contributi agli investimenti ad Amministrazioni pubb. | | | | |
| c | Contributi agli investimenti ad altri soggetti | | | | |
| 13 | Personale | 2.874.599,48 | 3.003.605,21 | B9 | B9 |
| 14 | Ammortamenti e svalutazioni | 843.790,09 | 5.392.549,09 | B10 | B10 |
| a | Ammortamenti di immobilizzazioni immateriali | 2.636,46 | 2.297,51 | B10a | B10a |
| b | Ammortamenti di immobilizzazioni materiali | 459.767,20 | 3.600.178,88 | B10b | B10b |
| c | Altre svalutazioni delle immobilizzazioni | | 270,00 | B10c | B10c |
| d | Svalutazione dei crediti | 381.386,43 | 1.789.802,70 | B10d | B10d |
| 15 | Variazioni nelle rimanenze di materie prime e/o beni di consumo (+/-) | | | B11 | B11 |
| 16 | Accantonamenti per rischi | | | B12 | B12 |
| 17 | Altri accantonamenti | | | B13 | B13 |
| 18 | Oneri diversi di gestione | 119.335,68 | 203.892,40 | B14 | B14 |
| TOTALE COMPONENTI NEGATIVI DELLA GESTIONE (B) | | 7.514.668,12 | 11.874.870,80 | | |
| DIFFERENZA FRA COMP. POSITIVI E NEGATIVI DELLA GESTIONE (A-B) | | 497.763,77 | -4.232.462,63 | | |
| C) PROVENTI ED ONERI FINANZIARI | | | | | |
| <i>Proventi finanziari</i> | | | | | |
| 19 | Proventi da partecipazioni | | | C15 | C15 |
| a | da società controllate | | | | |
| b | da società partecipate | | | | |
| c | da altri soggetti | | | | |
| 20 | Altri proventi finanziari | 3.537,45 | 7.526,57 | C16 | C16 |

| | | | | | |
|----|--|-----------------------------------|----------------------|-----------------|------|
| | | Totale proventi finanziari | 3.537,45 | 7.526,57 | |
| 21 | <u>Oneri finanziari</u> | | | | |
| | Interessi ed altri oneri finanziari | | | | C17 |
| a | Interessi passivi | 139.961,49 | 151.563,29 | | |
| b | Altri oneri finanziari | 139.961,49 | 151.563,29 | | |
| | Totale oneri finanziari | 139.961,49 | 151.563,29 | | |
| | TOTALE PROVENTI ED ONERI FINANZIARI (C) | -136.424,04 | -144.036,72 | | |
| 22 | D) RETTIFICHE DI VALORE ATTIVITA' FINANZIARIE | | | | D18 |
| | Rivalutazioni | | | | D19 |
| 23 | Svalutazioni | | | | |
| | TOTALE RETTIFICHE (D) | | | | |
| 24 | E) PROVENTI ED ONERI STRAORDINARI | | | | E20 |
| | Proventi straordinari | 109.009,41 | 3.174.512,59 | | |
| a | Proventi da permessi di costruire | 63.812,99 | 15.000,00 | | |
| b | Proventi da trasferimenti in conto capitale | | | | |
| c | Sopravvenienze attive e insussistenze del passivo | 39.214,91 | 3.159.512,59 | | E20b |
| d | Plusvalenze patrimoniali | | | | E20c |
| e | Altri proventi straordinari | 5.981,51 | | | |
| | Totale proventi straordinari | 109.009,41 | 3.174.512,59 | | |
| 25 | Oneri straordinari | 75.971,85 | 51.731,84 | | E21 |
| a | Trasferimenti in conto capitale | | | | |
| b | Sopravvenienze passive e insussistenze dell'attivo | 55.952,05 | 34.278,12 | | E21b |
| c | Minusvalenze patrimoniali | | | | E21a |
| d | Altri oneri straordinari | 20.019,80 | 17.453,72 | | E21d |
| | Totale oneri straordinari | 75.971,85 | 51.731,84 | | |
| | TOTALE PROVENTI ED ONERI STRAORDINARI (E) | 33.037,56 | 3.122.780,75 | | |
| | RISULTATO PRIMA DELLE IMPOSTE (A-B+C+D+E) | 394.377,29 | -1.253.718,60 | | |
| 26 | Imposte (*) | 131.931,07 | 57.238,19 | | 22 |
| 27 | RISULTATO DELL'ESERCIZIO | 262.446,22 | -1.310.956,79 | | 23 |

STATO PATRIMONIALE - ATTIVO

| STATO PATRIMONIALE (ATTIVO) | | Anno | Anno - 1 | referimento art.2424 CC | referimento DM 26/4/95 |
|---|--|----------------------|----------------------|-------------------------|------------------------|
| A) CREDITI vs. LO STATO ED ALTRE AMMINISTRAZIONI PUBBLICHE PER LA PARTECIPAZIONE AL FONDO DI DOTAZIONE | | | | | |
| TOTALE CREDITI vs PARTECIPANTI (A) | | | | | |
| B) IMMOBILIZZAZIONI | | | | | |
| <i>Immobilizzazioni immateriali</i> | | | | | |
| 1 | Costi di impianto e di ampliamento | | | BI | BI |
| 2 | Costi di ricerca sviluppo e pubblicità | | | BI1 | BI1 |
| 3 | Dritti di brevetto ed utilizzazione opere dell'ingegno | 23.501,71 | 26.118,17 | BI2 | BI2 |
| 4 | Concessioni, licenze, marchi e dritti simile | | | BI3 | BI3 |
| 5 | Avviamento | 6.378,65 | | BI4 | BI4 |
| 6 | Immobilizzazioni in corso ed acconti | 380,00 | | BI5 | BI5 |
| 9 | Altre | | | BI6 | BI6 |
| | Totale immobilizzazioni immateriali | 30.260,36 | 26.118,17 | BI7 | BI7 |
| <i>Immobilizzazioni materiali (3)</i> | | | | | |
| 1 | Beni demaniali | 10.257.794,65 | 10.497.192,80 | | |
| 1.1 | Terreni | 9.057.974,16 | 9.269.810,62 | | |
| 1.2 | Fabbricati | 1.198.095,06 | 1.164.644,62 | | |
| 1.3 | Infrastrutture | 61.825,43 | 63.737,56 | | |
| 1.9 | Altri beni demaniali | | | | |
| 2 | Altre immobilizzazioni materiali (3) | 5.117.781,48 | 5.338.150,53 | BI11 | BI11 |
| 2.1 | Terreni | | | | |
| a | di cui in leasing finanziario | | | | |
| 2.2 | Fabbricati | 4.864.633,28 | 5.056.718,03 | | |
| a | di cui in leasing finanziario | | | | |
| 2.3 | Impianti e macchinari | 81.822,85 | 82.804,05 | BI12 | BI12 |
| a | di cui in leasing finanziario | | | | |
| 2.4 | Attrezzature industriali e commerciali | | | BI13 | BI13 |
| 2.5 | Mezzi di trasporto | 3.455,53 | 6.274,73 | | |
| 2.6 | Macchine per ufficio e hardware | 52.295,86 | 62.405,49 | | |
| 2.7 | Mobili e arredi | 25.639,14 | 25.643,11 | | |
| 2.8 | Infrastrutture | 47.323,46 | 48.846,90 | | |
| 2.99 | Altri beni materiali | 42.811,36 | 55.456,22 | | |
| 3 | Immobilizzazioni in corso ed acconti | 141.980,84 | 141.980,84 | BI15 | BI15 |
| | Totale immobilizzazioni materiali | 15.517.556,97 | 15.977.324,17 | | |
| IV | | | | | |
| <i>Immobilizzazioni Finanziarie (1)</i> | | | | | |
| 1 | Partecipazioni in | 10.642,10 | 10.642,10 | BI11 | BI11 |
| a | imprese controllate | | | BI11a | BI11a |
| b | imprese partecipate | | | BI11b | BI11b |
| c | altri soggetti | | | | |
| 2 | Crediti verso | 10.642,10 | 10.642,10 | BI12 | BI12 |
| a | altre amministrazioni pubbliche | | | | |
| b | imprese controllate | | | BI12a | BI12a |

| | | | | | | |
|---------------------|---|---------------|---------------|--|----------|----------|
| c | imprese partecipate | | | | BIII2b | BIII2b |
| d | altri soggetti | | | | BIII2c | BIII2d |
| | Altri titoli | 19.929,71 | 19.929,71 | | BIII2d | BIII2d |
| 3 | | 30.571,81 | 30.571,81 | | BIII3 | |
| | Totale immobilizzazioni finanziarie | 15.578.389,14 | 16.034.014,15 | | | |
| | TOTALE IMMOBILIZZAZIONI (B) | | | | | |
| I | C) ATTIVO CIRCOLANTE | | | | | |
| | <u>Rimanenze</u> | 1.123,09 | 1.123,09 | | CI | CI |
| | Totale rimanenze | 1.123,09 | 1.123,09 | | | |
| II | Crediti (2) | | | | | |
| 1 | Crediti di natura tributaria | 765.616,14 | 1.018.940,66 | | | |
| a | Crediti da tributi destinati al finanziamento della sanità | | | | | |
| b | Altri crediti da tributi | 667.260,61 | 908.919,21 | | | |
| c | Crediti da Fondi perequativi | 98.355,53 | 110.021,45 | | | |
| 2 | Crediti per trasferimenti e contributi | 853.126,82 | 1.472.716,02 | | | |
| a | verso amministrazioni pubbliche | 853.126,82 | 1.472.716,02 | | | |
| b | imprese controllate | | | | CI12 | CI12 |
| c | imprese partecipate | | | | CI13 | CI13 |
| d | verso altri soggetti | | | | CI11 | CI11 |
| 3 | Verso clienti ed utenti | 1.414.204,04 | 1.326.119,00 | | CI15 | CI15 |
| 4 | Altri Crediti | 734.187,89 | 804.735,81 | | | |
| a | verso l'erario | | | | | |
| b | per attività svolta per terzi | 359.082,29 | 359.082,29 | | | |
| c | altri | 375.105,60 | 445.653,52 | | | |
| | Totale crediti | 3.767.134,89 | 4.622.511,49 | | | |
| III | Attività finanziarie che non costituiscono immobilizzi | | | | | |
| 1 | Partecipazioni | | | | CI11,2,3 | CI11,2,3 |
| 2 | Altri titoli | | | | CI14,5 | CI15 |
| | Totale attività finanziarie che non costituiscono immobilizzi | | | | CI16 | |
| IV | Disponibilità liquide | | | | | |
| 1 | Conto di tesoreria | 421.801,31 | | | | CIV1a |
| a | Istituto tesoriere | 421.801,31 | | | | |
| b | presso Banca d'Italia | | | | | |
| 2 | Altri depositi bancari e postali | 78.228,45 | 83.041,83 | | CIV1 | CIV1b,c |
| 3 | Denaro e valori in cassa | | | | CIV2,3 | CIV2,3 |
| 4 | Altri conti presso la tesoreria statale intestati all'ente | | | | | |
| | Totale disponibilità liquide | 500.029,76 | 83.041,83 | | | |
| | TOTALE ATTIVO CIRCOLANTE (C) | 4.268.287,74 | 4.706.676,41 | | | |
| D) RATEI E RISCONTI | | | | | | |
| 1 | Ratei attivi | | | | D | D |
| 2 | Risconti attivi | | | | D | D |
| | TOTALE RATEI E RISCONTI (D) | | | | | |

| | | | | | | | | | | |
|--|--|--|------------------------------|--|---------------|--|---------------|--|--|--|
| | | | | | | | | | | |
| | | | | | | | | | | |
| | | | TOTALE DELL'ATTIVO (A+B+C+D) | | 19.348.676,88 | | 20.740.690,56 | | | |

- (1) con separata indicazione degli importi esigibili entro l'esercizio successivo.
- (2) con separata indicazione degli importi esigibili oltre l'esercizio successivo.
- (3) con separata indicazione degli importi relativi a beni indisponibili.

STATO PATRIMONIALE - PASSIVO

| STATO PATRIMONIALE (PASSIVO) | | Anno | Anno - 1 | referimento art.2424 CC | referimento DM 26/4/95 |
|---|--|---------------------|---------------------|--------------------------|-------------------------|
| A) PATRIMONIO NETTO | | | | | |
| I | Fondo di dotazione | 5.690.185,05 | 7.005.983,29 | AI | AI |
| II | Riserve | 375.419,39 | 375.419,39 | AI | AI |
| a | da risultato economico di esercizi precedenti | -5.833,83 | -5.833,83 | AIV, AV, AVI, AVII, AVII | AV, AV, AVI, AVII, AVII |
| b | da capitale | 316.861,26 | 316.861,26 | AI, AIIF | AI, AI, AI |
| c | da permessi di costruire | 64.391,96 | 64.391,96 | AIX | AIX |
| d | riserve indisponibili per beni demaniali e patrimoniali indisponibili e per i beni culturali | | | | |
| e | altre riserve indisponibili | | | | |
| III | Risultato economico dell'esercizio | 267.287,67 | -1.310.956,79 | AIX | AIX |
| | TOTALE PATRIMONIO NETTO (A) | 6.332.892,11 | 6.070.445,89 | | |
| B) FONDI PER RISCHI ED ONERI | | | | | |
| 1 | Per trattamento di quiescenza | | | B1 | B1 |
| 2 | Per imposte | | | B2 | B2 |
| 3 | Altri | | | B3 | B3 |
| | TOTALE FONDI RISCHI ED ONERI (B) | | | | |
| C) TRATTAMENTO DI FINE RAPPORTO | | | | | |
| | TOTALE T.F.R. (C) | | | C | C |
| D) DEBITI (1) | | | | | |
| 1 | Debiti da finanziamento | 2.860.167,68 | 3.464.779,83 | D1e D2 | D1 |
| a | prestiti obbligazionari | | | | |
| b | v/ altre amministrazioni pubbliche | | 516.948,93 | D4 | D3 e D4 |
| c | verso banche e tesorerie | 2.860.167,68 | 2.947.830,90 | D5 | D5 |
| d | verso altri finanziatori | 350.304,23 | 370.823,10 | D7 | D6 |
| 2 | Debiti verso fornitori | | | D6 | D5 |
| 3 | Accounti | | | | |
| 4 | Debiti per trasferimenti e contributi | 432.529,14 | 128.741,22 | | |
| a | enti finanziati dal servizio sanitario nazionale | | | | |
| b | altre amministrazioni pubbliche | 54.033,66 | | D9 | D8 |
| c | imprese controllate | | | D10 | D9 |
| d | imprese partecipate | 378.495,48 | 128.741,22 | | |
| e | altri soggetti | 885.813,56 | 526.715,64 | D12,D13, D14 | D11,D12, D13 |
| 5 | Altri debiti | | | | |
| a | tributari | | | | |
| b | verso istituti di previdenza e sicurezza sociale | 517.491,39 | 287.606,23 | | |
| c | per attività svolta per c/terzi (2) | 368.322,17 | 239.109,41 | | |
| d | altri | | | | |
| | TOTALE DEBITI (D) | 4.528.814,61 | 4.491.059,79 | | |
| E) RATEI E RISCONTI E CONTRIBUTI AGLI INVESTIMENTI | | | | | |
| I | Ratei passivi | | | E | E |

| II | Risconti passivi | 8.984.970,16 | 10.179.184,88 | E |
|----|--|----------------------|----------------------|---|
| 1 | Contributi agli investimenti da altre amministrazioni pubbliche | 5.960.084,26 | 7.154.298,98 | E |
| a | da altri soggetti | 5.960.084,26 | 7.154.298,98 | |
| 2 | Concessioni pluriennali | 3.024.885,90 | 3.024.885,90 | |
| 3 | Altri risconti passivi | 8.984.970,16 | 10.179.184,88 | |
| | TOTALE RATEI E RISCONTI (E) | 19.846.676,88 | 20.740.690,56 | |
| | TOTALE DEL PASSIVO (A+B+C+D+E) | | | |
| | CONTI D'ORDINE | | | |
| | 1) Impegni su esercizi futuri | | | |
| | 2) Beni di terzi in uso | 797.808,54 | 900.527,30 | |
| | 3) Beni dati in uso a terzi | | | |
| | 4) Garanzie prestate a amministrazioni pubbliche | | | |
| | 5) Garanzie prestate a imprese controllate | | | |
| | 6) Garanzie prestate a imprese partecipate | | | |
| | 7) Garanzie prestate a altre imprese | | | |
| | TOTALE CONTI D'ORDINE | 797.808,54 | 900.527,30 | |

(1) con separata indicazione degli importi esigibili oltre l'esercizio successivo

(2) non comprende i debiti derivanti dall'attività di sostituto di imposta. I debiti derivanti da tale attività sono considerati nelle voci 5 a) e b)

CONTO ECONOMICO

| CONTO ECONOMICO | | Anno | Anno - 1 | riferimento art. 2425 cc | riferimento DM 26/4/95 |
|--|--|---------------------|----------------------|-----------------------------|---------------------------|
| A) COMPONENTI POSITIVI DELLA GESTIONE | | | | | |
| 1 | Proventi da tributi | 3.239.605,39 | 2.948.474,86 | | |
| 2 | Proventi da fondi perequativi | 584.538,42 | 583.921,66 | | |
| 3 | Proventi da trasferimenti e contributi | 2.920.229,15 | 2.982.574,26 | | |
| a | Proventi da trasferimenti correnti | 2.362.336,72 | 2.087.348,37 | | A5c |
| b | Quota annuale di contributi agli investimenti | | | | E20c |
| c | Contributi agli investimenti | 557.892,43 | 895.225,89 | | |
| 4 | Ricavi delle vendite e prestazioni e proventi da servizi pubblici | 980.186,36 | 884.536,99 | A1 | A1a |
| a | Proventi derivanti dalla gestione dei beni | 123.071,49 | 139.726,05 | | |
| b | Ricavi della vendita di beni | 552.876,85 | 482.801,14 | | |
| c | Ricavi e proventi dalla prestazione di servizi | 304.238,02 | 262.009,80 | | |
| 5 | Variazioni nelle rimanenze di prodotti in corso di lavorazione, etc. (+/-) | | | A2 | A2 |
| 6 | Variazione dei lavori in corso su ordinazione | | | A3 | A3 |
| 7 | Incrementi di immobilizzazioni per lavori interni | | | A4 | A4 |
| 8 | Altri ricavi e proventi diversi | 287.872,57 | 242.900,40 | A5 | A5 a e b |
| TOTALE COMPONENTI POSITIVI DELLA GESTIONE (A) | | 8.012.431,89 | 7.642.408,17 | | |
| B) COMPONENTI NEGATIVI DELLA GESTIONE | | | | | |
| 9 | Acquisto di materie prime e/o beni di consumo | 135.218,56 | 117.382,03 | B6 | B6 |
| 10 | Prestazioni di servizi | 3.070.596,47 | 2.722.659,45 | B7 | B7 |
| 11 | Utilizzo beni di terzi | 8.787,45 | 4.550,77 | B8 | B8 |
| 12 | Trasferimenti e contributi | 462.340,39 | 430.431,85 | | |
| a | Trasferimenti correnti | 462.340,39 | 430.431,85 | | |
| b | Contributi agli investimenti ad Amministrazioni pubb. | | | | |
| c | Contributi agli investimenti ad altri soggetti | | | | |
| 13 | Personale | 2.874.599,48 | 3.003.605,21 | B9 | B9 |
| 14 | Ammortamenti e svalutazioni | 843.790,09 | 5.392.549,09 | B10 | B10 |
| a | Ammortamenti di immobilizzazioni immateriali | 2.638,46 | 2.297,51 | B10a | B10a |
| b | Ammortamenti di immobilizzazioni materiali | 459.767,20 | 3.600.178,88 | B10b | B10b |
| c | Altre svalutazioni delle immobilizzazioni | | 270,00 | B10c | B10c |
| d | Svalutazione dei crediti | 381.385,43 | 1.789.802,70 | B10d | B10d |
| 15 | Variazioni nelle rimanenze di materie prime e/o beni di consumo (+/-) | | | B11 | B11 |
| 16 | Accantonamenti per rischi | | | B12 | B12 |
| 17 | Altri accantonamenti | | | B13 | B13 |
| 18 | Oneri diversi di gestione | 119.335,68 | 203.692,40 | B14 | B14 |
| TOTALE COMPONENTI NEGATIVI DELLA GESTIONE (B) | | 7.514.668,12 | 11.874.870,80 | | |
| DIFFERENZA FRA COMP. POSITIVI E NEGATIVI DELLA GESTIONE (A-B) | | 497.763,77 | -4.232.462,63 | | |
| C) PROVENTI ED ONERI FINANZIARI | | | | | |
| <u>Proventi finanziari</u> | | | | | |
| 19 | Proventi da partecipazioni | | | C15 | C15 |
| a | da società controllate | | | | |
| b | da società partecipate | | | | |
| c | da altri soggetti | | | | |
| 20 | Altri proventi finanziari | 3.537,45 | 7.526,57 | C16 | C16 |
| Totale proventi finanziari | | 3.537,45 | 7.526,57 | | |
| <u>Oneri finanziari</u> | | | | | |
| 21 | Interessi ed altri oneri finanziari | 139.961,49 | 151.563,29 | C17 | C17 |
| a | Interessi passivi | 139.961,49 | 151.563,29 | | |
| b | Altri oneri finanziari | | | | |
| Totale oneri finanziari | | 139.961,49 | 151.563,29 | | |
| TOTALE PROVENTI ED ONERI FINANZIARI (C) | | -136.424,04 | -144.036,72 | | |

| CONTO ECONOMICO | | Anno | Anno - 1 | riferimento art. 2425 cc | riferimento DM 26/4/95 |
|-----------------|--|-------------------|----------------------|-----------------------------|---------------------------|
| | D) RETTIFICHE DI VALORE ATTIVITA' FINANZIARIE | | | | |
| 22 | Rivalutazioni | | | D18 | D18 |
| 23 | Svalutazioni | | | D19 | D19 |
| | TOTALE RETTIFICHE (D) | | | | |
| | E) PROVENTI ED ONERI STRAORDINARI | | | | |
| 24 | Proventi straordinari | 109.009,41 | 3.174.512,59 | E20 | E20 |
| a | Proventi da permessi di costruire | 63.812,99 | 15.000,00 | | |
| b | Proventi da trasferimenti in conto capitale | | | | |
| c | Sopravvenienze attive e insussistenze del passivo | 39.214,91 | 3.159.512,59 | | E20b |
| d | Plusvalenze patrimoniali | | | | E20c |
| e | Altri proventi straordinari | 5.981,51 | | | |
| | Totale proventi straordinari | 109.009,41 | 3.174.512,59 | | |
| 25 | Oneri straordinari | 75.971,85 | 51.731,84 | E21 | E21 |
| a | Trasferimenti in conto capitale | | | | |
| b | Sopravvenienze passive e insussistenze dell'attivo | 55.952,05 | 34.278,12 | | E21b |
| c | Minusvalenze patrimoniali | | | | E21a |
| d | Altri oneri straordinari | 20.019,80 | 17.453,72 | | E21d |
| | Totale oneri straordinari | 75.971,85 | 51.731,84 | | |
| | TOTALE PROVENTI ED ONERI STRAORDINARI (E) | 33.037,56 | 3.122.780,75 | | |
| | RISULTATO PRIMA DELLE IMPOSTE (A-B+C+D+E) | 394.377,29 | -1.253.718,60 | | |
| 26 | Imposte (*) | 131.931,07 | 57.238,19 | 22 | 22 |
| 27 | RISULTATO DELL'ESERCIZIO | 262.446,22 | -1.310.956,79 | 23 | 23 |

STATO PATRIMONIALE - ATTIVO

| STATO PATRIMONIALE (ATTIVO) | | Anno | Anno - 1 | riferimento art.2424 CC | riferimento DM 26/4/95 |
|---|---|----------------------|----------------------|----------------------------|---------------------------|
| A) CREDITI vs. LO STATO ED ALTRE AMMINISTRAZIONI PUBBLICHE PER LA PARTECIPAZIONE AL FONDO DI DOTAZIONE | | | | A | A |
| TOTALE CREDITI vs PARTECIPANTI (A) | | | | | |
| B) IMMOBILIZZAZIONI | | | | | |
| <u>Immobilizzazioni immateriali</u> | | | | BI | BI |
| I | 1 Costi di impianto e di ampliamento | | | BI1 | BI1 |
| | 2 Costi di ricerca sviluppo e pubblicità | | | BI2 | BI2 |
| | 3 Diritti di brevetto ed utilizzazione opere dell'ingegno | 23.501,71 | 26.118,17 | BI3 | BI3 |
| | 4 Concessioni, licenze, marchi e diritti simile | | | BI4 | BI4 |
| | 5 Avviamento | | | BI5 | BI5 |
| | 6 Immobilizzazioni in corso ed acconti | 6.378,65 | | BI6 | BI6 |
| | 9 Altre | 380,00 | | BI7 | BI7 |
| | Totale immobilizzazioni immateriali | 30.260,36 | 26.118,17 | | |
| <u>Immobilizzazioni materiali (3)</u> | | | | | |
| II | 1 Beni demaniali | 10.257.794,65 | 10.497.192,80 | | |
| | 1.1 Terreni | 9.057.874,16 | 9.268.810,62 | | |
| | 1.2 Fabbricati | 1.138.095,06 | 1.164.844,62 | | |
| | 1.3 Infrastrutture | 61.825,43 | 63.737,56 | | |
| | 1.9 Altri beni demaniali | | | | |
| III | 2 Altre immobilizzazioni materiali (3) | 5.117.781,48 | 5.338.150,53 | | |
| | 2.1 Terreni | | | BII1 | BII1 |
| | a di cui in leasing finanziario | | | | |
| | 2.2 Fabbricati | 4.864.633,28 | 5.056.718,03 | | |
| | a di cui in leasing finanziario | | | | |
| | 2.3 Impianti e macchinari | 81.622,85 | 82.804,05 | BII2 | BII2 |
| | a di cui in leasing finanziario | | | | |
| | 2.4 Attrezzature industriali e commerciali | | | BII3 | BII3 |
| | 2.5 Mezzi di trasporto | 3.455,53 | 6.274,73 | | |
| | 2.6 Macchine per ufficio e hardware | 52.295,86 | 62.405,49 | | |
| | 2.7 Mobili e arredi | 25.639,14 | 25.643,11 | | |
| | 2.8 Infrastrutture | 47.323,46 | 48.846,90 | | |
| | 2.99 Altri beni materiali | 42.811,36 | 55.458,22 | | |
| | 3 Immobilizzazioni in corso ed acconti | 141.980,84 | 141.980,84 | BII5 | BII5 |
| | Totale immobilizzazioni materiali | 15.517.556,97 | 15.977.324,17 | | |
| <u>Immobilizzazioni Finanziarie (1)</u> | | | | | |
| IV | 1 Partecipazioni in | 10.642,10 | 10.642,10 | BIII1 | BIII1 |
| | a imprese controllate | | | BIII1a | BIII1a |
| | b imprese partecipate | | | BIII1b | BIII1b |
| | c altri soggetti | 10.642,10 | 10.642,10 | | |
| | 2 Crediti verso | | | BIII2 | BIII2 |
| | a altre amministrazioni pubbliche | | | | |
| | b imprese controllate | | | BIII2a | BIII2a |
| | c imprese partecipate | | | BIII2b | BIII2b |
| | d altri soggetti | | | BIII2c BIII2d | BIII2d |
| | 3 Altri titoli | 19.929,71 | 19.929,71 | BIII3 | |
| | Totale immobilizzazioni finanziarie | 30.571,81 | 30.571,81 | | |
| | TOTALE IMMOBILIZZAZIONI (B) | 15.578.389,14 | 16.034.014,15 | | |

STATO PATRIMONIALE - ATTIVO

| STATO PATRIMONIALE (ATTIVO) | | Anno | Anno - 1 | riferimento art.2424 CC | riferimento DM 26/4/95 |
|--|--|----------------------|----------------------|----------------------------|---------------------------|
| I | C) ATTIVO CIRCOLANTE | | | | |
| | <i>Rimanenze</i> | 1.123,09 | 1.123,09 | CI | CI |
| | Totale rimanenze | 1.123,09 | 1.123,09 | | |
| II | Crediti (2) | | | | |
| | 1 Crediti di natura tributaria | 765.616,14 | 1.018.940,66 | | |
| | a Crediti da tributi destinati al finanziamento della sanità | | | | |
| | b Altri crediti da tributi | 667.260,61 | 908.919,21 | | |
| | c Crediti da Fondi perequativi | 98.355,53 | 110.021,45 | | |
| | 2 Crediti per trasferimenti e contributi | 853.126,82 | 1.472.716,02 | | |
| | a verso amministrazioni pubbliche | 853.126,82 | 1.472.716,02 | | |
| | b imprese controllate | | | CI2 | CI2 |
| | c imprese partecipate | | | CI3 | CI3 |
| | d verso altri soggetti | | | | |
| | 3 Verso clienti ed utenti | 1.414.204,04 | 1.326.119,00 | CI1 | CI1 |
| | 4 Altri Crediti | 734.187,89 | 804.735,81 | CI5 | CI5 |
| | a verso l'erario | | | | |
| b per attività svolta per terzi | 359.082,29 | 359.082,29 | | | |
| c altri | 375.105,60 | 445.653,52 | | | |
| | Totale crediti | 3.767.134,89 | 4.622.511,49 | | |
| III | Attività finanziarie che non costituiscono immobilizzi | | | | |
| | 1 Partecipazioni | | | CI1,2,3 CI4,5 | CI1,2,3 |
| | 2 Altri titoli | | | CI6 | CI5 |
| | Totale attività finanziarie che non costituiscono immobilizzi | | | | |
| IV | Disponibilità liquide | | | | |
| | 1 Conto di tesoreria | 421.801,31 | | | |
| | a Istituto tesoriere | 421.801,31 | | | CIV1a |
| | b presso Banca d'Italia | | | | |
| | 2 Altri depositi bancari e postali | 78.228,45 | 83.041,83 | CIV1 | CIV1b,c |
| 3 Denaro e valori in cassa | | | CIV2,3 | CIV2,3 | |
| 4 Altri conti presso la tesoreria statale intestati all'ente | | | | | |
| | Totale disponibilità liquide | 500.029,76 | 83.041,83 | | |
| | TOTALE ATTIVO CIRCOLANTE (C) | 4.268.287,74 | 4.706.676,41 | | |
| | D) RATEI E RISCONTI | | | | |
| | 1 Ratei attivi | | | D | D |
| | 2 Risconti attivi | | | D | D |
| | TOTALE RATEI E RISCONTI (D) | | | | |
| | TOTALE DELL'ATTIVO (A+B+C+D) | 19.846.676,88 | 20.740.690,56 | | |

(1) con separata indicazione degli importi esigibili entro l'esercizio successivo.

(2) con separata indicazione degli importi esigibili oltre l'esercizio successivo.

(3) con separata indicazione degli importi relativi a beni indisponibili.

STATO PATRIMONIALE - PASSIVO

| STATO PATRIMONIALE (PASSIVO) | | Anno | Anno - 1 | riferimento art.2424 CC | riferimento DM 26/4/95 |
|---|--|---------------------|---------------------|-----------------------------|-----------------------------|
| A) PATRIMONIO NETTO | | | | | |
| I | Fondo di dotazione | 5.695.026,50 | 7.005.983,29 | AJ | AI |
| II | Riserve | 375.419,39 | 375.419,39 | | |
| a | da risultato economico di esercizi precedenti | -5.833,83 | -5.833,83 | AIV, AV, AVI, AVII, AVII | AIV, AV, AVI, AVII, AVII |
| b | da capitale | 316.861,26 | 316.861,26 | AII, AIII | AII, AIII |
| c | da permessi di costruire | 64.391,96 | 64.391,96 | AIX | AIX |
| d | riserve indisponibili per beni demaniali e patrimoniali indisponibili e per i beni culturali | | | | |
| e | altre riserve indisponibili | | | | |
| III | Risultato economico dell'esercizio | 262.446,22 | -1.310.956,79 | AIX | AIX |
| TOTALE PATRIMONIO NETTO (A) | | 6.332.892,11 | 6.070.445,89 | | |
| B) FONDI PER RISCHI ED ONERI | | | | | |
| 1 | Per trattamento di quiescenza | | | B1 | B1 |
| 2 | Per imposte | | | B2 | B2 |
| 3 | Altri | | | B3 | B3 |
| TOTALE FONDI RISCHI ED ONERI (B) | | | | | |
| C) TRATTAMENTO DI FINE RAPPORTO | | | | | |
| TOTALE T.F.R. (C) | | | | C | C |
| D) DEBITI (1) | | | | | |
| 1 | Debiti da finanziamento | 2.860.167,68 | 3.464.779,83 | | |
| a | prestiti obbligazionari | | | D1e D2 | D1 |
| b | v/ altre amministrazioni pubbliche | | | | |
| c | verso banche e tesoriere | | 516.948,93 | D4 | D3 e D4 |
| d | verso altri finanziatori | 2.860.167,68 | 2.947.830,90 | D5 | |
| 2 | Debiti verso fornitori | 350.304,23 | 370.823,10 | D7 | D6 |
| 3 | Acconti | | | D6 | D5 |
| 4 | Debiti per trasferimenti e contributi | 432.529,14 | 128.741,22 | | |
| a | enti finanziati dal servizio sanitario nazionale | | | | |
| b | altre amministrazioni pubbliche | 54.033,66 | | | |
| c | imprese controllate | | | D9 | D8 |
| d | imprese partecipate | | | D10 | D9 |
| e | altri soggetti | 378.495,48 | 128.741,22 | | |
| 5 | Altri debiti | 885.813,56 | 526.715,64 | D12,D13, D14 | D11,D12, D13 |
| a | tributari | | | | |
| b | verso istituti di previdenza e sicurezza sociale | 517.491,39 | 287.606,23 | | |
| c | per attività svolta per c/terzi (2) | | | | |
| d | altri | 368.322,17 | 239.109,41 | | |
| TOTALE DEBITI (D) | | 4.528.814,61 | 4.491.059,79 | | |
| E) RATEI E RISCONTI E CONTRIBUTI AGLI INVESTIMENTI | | | | | |
| I | Ratei passivi | | | E | E |
| II | Risconti passivi | 8.984.970,16 | 10.179.184,88 | E | E |
| 1 | Contributi agli investimenti | 5.960.084,26 | 7.154.298,98 | | |
| a | da altre amministrazioni pubbliche | 5.960.084,26 | 7.154.298,98 | | |
| b | da altri soggetti | | | | |
| 2 | Concessioni pluriennali | | | | |

| | | | | | |
|---|--------------------------------|---------------|---------------|--|--|
| 3 | Altri riscionti passivi | 3.024.885,90 | 3.024.885,90 | | |
| | TOTALE RATEI E RISCANTI (E) | 8.984.970,16 | 10.179.184,88 | | |
| | TOTALE DEL PASSIVO (A+B+C+D+E) | 19.846.676,88 | 20.740.690,56 | | |

STATO PATRIMONIALE - PASSIVO

| STATO PATRIMONIALE (PASSIVO) | | Anno | Anno - 1 | riferimento art.2424 CC | riferimento DM 26/4/95 |
|--|--|-------------------|-------------------|----------------------------|---------------------------|
| CONTI D'ORDINE | | | | | |
| 1) Impegni su esercizi futuri | | 797.808,54 | 900.527,30 | | |
| 2) Beni di terzi in uso | | | | | |
| 3) Beni dati in uso a terzi | | | | | |
| 4) Garanzie prestate a amministrazioni pubbliche | | | | | |
| 5) Garanzie prestate a imprese controllate | | | | | |
| 6) Garanzie prestate a imprese partecipate | | | | | |
| 7) Garanzie prestate a altre imprese | | | | | |
| TOTALE CONTI D'ORDINE | | 797.808,54 | 900.527,30 | | |

(1) con separata indicazione degli importi esigibili oltre l'esercizio successivo.

(2) non comprende i debiti derivanti dall'attività di sostituto di imposta. I debiti derivanti da tale attività sono considerati nelle voci 5 a) e b)



COPIA

COMUNE DI SORTINO
(PROVINCIA DI SIRACUSA)

DETERMINAZIONE DEL SETTORE FINANZIARIO

N. REG. SETTORE 131
DEL 24 6 2013

N. REG. GENERALE 507
DEL 26 6 2013

**OGGETTO : PARIFICAZIONE DEL CONTO DELLA GESTIONE RESO DALL'AGENTE CONTABILE
BANCA AGRICOLA POPOLARE DI RAGUSA - TESORERIA COMUNALE - ESERCIZIO
FINANZIARIO 2018**

PARERE DI REGOLARITA' CONTABILE

Ai sensi e per gli effetti dell'art.147 bis del D.Legs n.267 del 18.08.2000 e s.m.e., si esprime parere favorevole sulla regolarità contabile dell'atto in oggetto.

Sortino, 24 6 2013

IL RESPONSABILE DEL SETTORE FINANZIARIO
(Sig. Michele Tuccio)

ATTESTAZIONE DI COPERTURA FINANZIARIA

Ai sensi e per gli effetti dell'art.147 bis e dell'art. 151, comma 4 del D.Legs 18/08/2000 n.267 e s.m.i. si appone il visto di regolarità contabile attestante la copertura finanziaria della spesa.

Gli impegni contabili sono stati registrati in corrispondenza degli interventi descritti nella determinazione citata in oggetto.

Sortino, 27 6 2013

IL RESPONSABILE DEL SETTORE FINANZIARIO
(Sig. Michele Tuccio)

OGGETTO : PARIFICAZIONE DEL CONTO DELLA GESTIONE RESO DALL'AGENTE CONTABILE BANCA AGRICOLA POPOLARE DI RAGUSA – TESORERIA COMUNALE - ESERCIZIO FINANZIARIO 2018

IL CAPO SETTORE CONTABILE

RICHIAMATO l'art.93, comma 2 del D.LGS n.267/2000 e s.m.i., il quale stabilisce che :“ Il tesoriere ed ogni altro agente contabile che abbia maneggio di denaro o sia incaricato della gestione dei beni degli Enti locali, nonché coloro che si ingeriscano negli incarichi attribuiti a detti agenti, devono rendere conto della loro gestione e sono soggetti alla giurisdizione della Corte dei Conti secondo le norme e le procedure previste dalle leggi vigenti”

VISTO l'art.233, comma 1, del D.lgs n.267/2000 e s.m.i. il quale dispone che : “Entro il termine di 30 giorni dalla chiusura dell'esercizio finanziario , l'economista, il consegnatario dei beni e gli altri soggetti di cui all'art.93, comma 2 rendono il conto della propria gestione all'ente locale il quale lo trasmette alla competente sezione giurisdizionale della corte dei conti entro 60 giorni dall'approvazione del rendiconto”

VISTO il regolamento di contabilità approvato in data 31/03/2016 con deliberazione n. 1 del Commissario Straordinario con i poteri del Consiglio e il Regolamento per la tenuta dell'Inventario approvato con deliberazione di C.C. n.29 del 05/04/2017,

VISTO altresì, il regolamento degli agenti contabili , adottato con atto consiliare n.69 del 20/12/2017 allo scopo di disciplinare, in attuazione dell'art. 233 del D.Lgs. 267/2000, l'attività degli Agenti Contabili interni, a garanzia della corretta esecuzione delle operazioni in materia di riscossione delle entrate, pagamento delle spese, custodia e consegna di beni già acquisiti e da acquisire alla disponibilità dell'Ente.

CONSIDERATO che con determina di Settore Contabile n.90/356 del 28/04/2017 è stato affidato nuovamente il Servizio di Tesoreria Comunale alla **BANCA AGRICOLA POPOLARE DI RAGUSA – Viale Europa, 67 97100 Ragusa –CF: 00026B70881-** dopo che alla scadenza del 31/12/2016 nessuna agenzia di credito, in varie gare indette, ha presentato offerta

CONSIDERATO altresì che, così come previsto dall'art.233 del D.lgs . n.267/2000 e s.m.i., la stessa, ha reso il conto della gestione per l'esercizio 2018 ,con l'allegato N.8-L, agli atti di questo ufficio , , con le seguenti risultanze:

TOTALE RISCOSSIONI : RESIDUI €2.731.728,73 COMPETENZA €10.879.337,90-TOTALE €. 13.611.066,63

TOTALE PAGAMENTI: RESIDUI €1.257.178,37 COMPETENZA €11.932.086,95 -TOTALE €.13.189.265,32

VISTO il vigente O.R.E.L., così come integrato dalla L.142/90 e L.R.48/91

VISTE le LL.RR.44/91-23/97 e 39/97

D E T E R M I N A

DI PARIFICARE il conto reso per l'esercizio 2018, dall'agente contabile **BANCA AGRICOLA POPOLARE DI RAGUSA** con il relativo rendiconto del tesoriere, allegato N.8-L di cui uno stralcio relativo ai totali summenzionati, fa parte integrante del presente atto,

DARE ATTO della corrispondenza dei dati relativi riportati nei modelli 21-DPR 194/96, con le scritture contabili dell'ente e che gli stessi sono depositati presso gli atti di questo ufficio.

DI TRASMETTERE , entro 60 giorni, dall'approvazione del rendiconto , il conto della gestione degli agenti contabili alla Corte dei Conti, ai sensi dell'art.233 comma 1 del D.LGS n.267/2000 e s.m.i

IL CAPO SETTORE CONTABILE
f.b (Sig. Michele Tuccio)

38/0380001 COMUNE DI SORTINO

ALLEGATO N.17/3 AL D. LGS 118/2011 PAG. 1

RENDICONTO DEL TESORIERE
QUADRO RIASSUNTIVO DELLA GESTIONE DI CASSA

| DESCRIZIONE | CONTO | TOTALE |
|--|------------------------|-------------------|
| I FONDO DI CASSA AL 1 GENNAIO 2018 | I RESIDUI I COMPETENZE | I 0,00 I |
| I RISCOSSIONI (+) | I 2.731.728,73 I | I 10.879.337,90 I |
| I PAGAMENTI (-) | I 1.257.176,37 I | I 13.611.056,83 I |
| I DIFFERENZA | I 11.932.086,95 I | I 13.189.265,34 I |
| I RISCOSSIONI DA REGOLARIZZARE CON REVERSALI (+) | | I 421.801,31 I |
| I PAGAMENTI DA REGOLARIZZARE CON MANDATI (-) | | I 0,00 I |
| I PAGAMENTI PER AZIONI ESECUTIVE (-) | | I 0,00 I |
| I FONDO DI CASSA AL 31 DICEMBRE 2018 | | I 421.801,31 I |
| CONCORDANZA CON LA TESORERIA PROVINCIALE | | |
| FONDO DI CASSA AL 31 DICEMBRE 2018 | | I 421.801,31 I |
| (-) I | | I 16.441,33 I |
| (+) I | | I 0,00 I |
| DISPONIBILITA' PRESSO LA TESORERIA PROVINCIALE | | I 405.359,98 I |
| SITUAZIONE VINCOLI DI CASSA AL 31 DICEMBRE 2018 DI CUI ALL'ART. 209, COMMA 3-BIS, DEL DLGS 267/2000 (SOLO PER GLI ENTI LOCALI) | | |
| FONDO DI CASSA AL 31 DICEMBRE 2018 | | I 421.801,31 I |
| DI CUI QUOTA VINCOLATA DEL FONDO DI CASSA AL 31 DICEMBRE 2018 (A) | | I 77.709,30 I |
| QUOTA VINCOLATA UTILIZZATA PER LE SPESE CORRENTI NON REINTEGRATA AL 31/12/2018 (B) | | I 0,00 I |
| TOTALE QUOTA VINCOLATA AL 31 DICEMBRE 2018 (A) + (B) | | I 77.709,30 I |
| SI DICHIARA CHE SONO STATI RISPETTATI DURANTE L'ANNO 2018 I LIMITI IMPOSTI DALLA NORMATIVA SULLA TESORERIA UNICA | | |

RG LI 31.12.2018

IL TESORIERE
BANCA AGRICOLA POPOLARE DI RAGUSA

Guerra *Castello*

ATTESTAZIONE DI PUBBLICAZIONE

Il presente atto è stato pubblicato all'albo pretorio on-line di questo Comune dal 12 LUG. 2019 col n. 849 del registro delle pubblicazioni. 27 GIU. 2019

Dalla Residenza Municipale, li _____

IL MESSO COMUNALE
(Scamporlino Mario)

CERTIFICATO DI PUBBLICAZIONE

Il sottoscritto Segretario Generale su conforme attestazione del messo comunale certifica che copia della presente determina è stata pubblicata all'Albo pretorio on-line dal _____ al _____ per quindici giorni consecutivi.

Dalla Residenza municipale, li _____

IL SEGRETARIO COMUNALE
(Dr.Vincenzo Scarcella)

E' copia conforme all'originale.

Dalla Residenza Municipale, li _____

IL SEGRETARIO COMUNALE
(Dr.Vincenzo Scarcella)



COPIA

COMUNE DI SORTINO
(PROVINCIA DI SIRACUSA)

DETERMINAZIONE DEL SETTORE FINANZIARIO

N. REG. SETTORE 130
DEL 24-6-2019

N. REG. GENERALE 506
DEL 26-6-2019

**OGGETTO : PARIFICAZIONE DEL CONTO DELLA GESTIONE RESO DALL'AGENTE CONTABILE
AGENZIA DELLE ENTRATE-RISCOSSIONE - ESERCIZIO FINANZIARIO 2018**

PARERE DI REGOLARITA' CONTABILE

Ai sensi e per gli effetti dell'art.147 bis del D.Legs n.267 del 18.08.2000 e s.m.e., si esprime parere favorevole sulla regolarità contabile dell'atto in oggetto.

Sortino, 24-6-2019

IL RESPONSABILE DEL SETTORE FINANZIARIO
(Sig. Michele Tuccio)

ATTESTAZIONE DI COPERTURA FINANZIARIA

Ai sensi e per gli effetti dell'art.147 bis e dell'art. 151, comma 4 del D.Legs 18/08/2000 n.267 e s.m.i. si appone il visto di regolarità contabile attestante la copertura finanziaria della spesa.

Gli impegni contabili sono stati registrati in corrispondenza degli interventi descritti nella determinazione citata in oggetto.

Sortino, 24-6-2019

IL RESPONSABILE DEL SETTORE FINANZIARIO
(Sig. Michele Tuccio)

**OGGETTO : PARIFICAZIONE DEL CONTO DELLA GESTIONE RESO DALL'AGENTE CONTABILE
AGENZIA DELLE ENTRATE-RISCOSSIONE - ESERCIZIO FINANZIARIO 2018**

IL CAPO SETTORE CONTABILE

RICHIAMATO l'art.93, comma 2 del D.LGS n.267/2000 e s.m.i., il quale stabilisce che : " Il tesoriere ed ogni altro agente contabile che abbia maneggio di denaro o sia incaricato della gestione dei beni degli Enti locali, nonché coloro che si ingeriscano negli incarichi attribuiti a detti agenti, devono rendere conto della loro gestione e sono soggetti alla giurisdizione della Corte dei Conti secondo le norme e le procedure previste dalle leggi vigenti"

VISTO l'art.233, comma 1, del D.lgs n.267/2000 e s.m.i. il quale dispone che : "Entro il termine di 30 giorni dalla chiusura dell'esercizio finanziario , l'economista, il consegnatario dei beni e gli altri soggetti di cui all'art.93, comma 2 rendono il conto della propria gestione all'ente locale il quale lo trasmette alla competente sezione giurisdizionale della corte dei conti entro 60 giorni dall'approvazione del rendiconto"

VISTO il regolamento di contabilità approvato in data 31/03/2016 con deliberazione n. 1 del Commissario Straordinario con i poteri del Consiglio e il Regolamento per la tenuta dell'Inventario approvato con deliberazione di C.C. n.29 del 05/04/2017,

VISTO altresì, il regolamento degli agenti contabili , adottato con atto consiliare n.69 del 20/12/2017 allo scopo di disciplinare, in attuazione dell'art. 233 del D.Lgs. 267/2000, l'attività degli Agenti Contabili interni, a garanzia della corretta esecuzione delle operazioni in materia di riscossione delle entrate, pagamento delle spese, custodia e consegna di beni già acquisiti e da acquisire alla disponibilità dell'Ente.

CONSIDERATO:

CHE, come comunicato con nota del 15/02/2018, **L'AGENZIA DELLE ENTRATE-RISCOSSIONE**, Ente Pubblico Economico , è subentrato ad Equitalia a decorrere dal 01/07/2017 ai sensi ex art.1 comma 3 del D.L. 22/10/2016 n.193 convertito in legge 1 dicembre 2016 n.225 .

CHE, ai sensi del succitato articolo le società del gruppo Equitalia , sono sciolte, cancellate dall'ufficio del registro delle imprese ed estinte per cui, dalla stessa data , Agenzia delle Entrate - Riscossione ha assunto la qualifica di **Agente della Riscossione** con i poteri e secondo le disposizioni di cui al titolo I, capo II e al titolo II, del decreto del Presidente della Repubblica 29 Settembre 1973, n.602

CHE, così come previsto dall'art.233 del D.lgs . n.267/2000 e s.m.i., l' **Agenzia delle Entrate** , con posta elettronica assunta al prot. col n. 2841 in data 08/02/2019 ha reso il conto della gestione per l'anno 2018 relativo alle somme per imposte e tributi non erariali affidate in riscossione, redatto in conformità del DPR n.196/96 e depositato agli atti di questo ufficio , per un totale di **€.665,59**

VISTO il vigente O.R.E.L., così come integrato dalla L.142/90 e L.R.4B/91

VISTE le LL.RR.44/91-23/97 e 39/97

D E T E R M I N A

DI PARIFICARE il conto reso per l'anno 2018, dall'agente contabile **AGENZIA DELLE ENTRATE - RISCOSSIONE** , relativo alle somme per imposte e tributi non erariali affidate in riscossione, redatto in conformità del DPR n.194/96 , che fa parte integrante del presente atto per l'importo di **€.665,59**

DARE ATTO che lo stesso conto è depositato agli atti di questo ufficio.

DI TRASMETTERE , entro 60 giorni, dall'approvazione del rendiconto , il conto della gestione degli agenti contabili alla Corte dei Conti, ai sensi dell'art.233 comma 1 del D.LGS n.267/2000 e s.m.i

IL CAPO SETTORE CONTABILE
(Sig. Michele Tuccio)

MINISTERO DELL'ECONOMIA E DELLE FINANZE
DIREZIONE CENTRALE PER LA RISCOSSIONE

Agenzia delle entrate-Riscossione
Agente Contabile

ENTE DESTINATARIO 06767

Comune di Sorzano
Via Municipale, 1
36010 SORZANO SR

ESERCIZIO FINANZIARIO 2018
CONTO DI GESTIONE
DELL'E IMPOSTE E DEI TRIBUTI NON SARIALI

RESO DA Agenzia delle entrate-Riscossione
NELLA SUA QUALITA' DI Agente Contabile
PER LE SOMME AFFIDATE IN RISCOSSIONE DURANTE IL PERIODO 01.01.2018 - 31.12.2018

SEZIONE PRIMA
PARTE PRIMA
PARTE SECONDA
PARTE TERZA - A -
PARTE TERZA - B -
> SOMME AFFIDATE IN RISCOSSIONE MEDIANTE RUOLI
> CONTO DI DIRITTO DEI RUOLI
> CONTO DI CASSA
> RISPILLOO DEI VERSAMENTI
> DETTAGLIO DEI VERSAMENTI

ESERCIZIO FINANZIARIO 2018
CONTO DI GESTIONE
DELLE IMPOSTE E DEI TRIBUTI NON ERARIALI

ENTE DESTINATARIO 06767 - Comune di Sortino

SEZIONE PRIMA > RISCOSSIONE DA RUOLO - PARTE PRIMA > CONTO DI DIRITTO DEI RUOLI

RIFERIMENTI DELL'AMBITO PROVINCIALE

| | 1 | | | 2 | | | 3 | | | 4 | | | DISCARICO | | | 6 |
|---------------------------|--|--------------|---------------|-----------------------|--------------|-------------|--|------------|------|------|------|------|-----------|------|---------|---|
| | RESIDUI DA RISCOSSIONE ANNI PRECEDENTI | CARICO RUOLI | MAGGIORAZIONI | TOTALE CARICO (1+2+3) | ANNULLAMENTI | RISCOSSIONI | CHIUSURA RISCOSS. EX ART.32 D.LGS. 46/99 | DIFFERENZA | | | | | | | | |
| 001-Alessandria | 0,00 | 0,00 | 0,00 | 0,00 | 0,00 | 0,00 | 0,00 | 0,00 | 0,00 | 0,00 | 0,00 | 0,00 | 0,00 | 0,00 | 0,00 | |
| 003-Ancona | 0,00 | 88,00 | 0,00 | 88,00 | 0,00 | 0,00 | 88,00 | 0,00 | 0,00 | 0,00 | 0,00 | 0,00 | 0,00 | 0,00 | 88,00 | |
| 007-Assezo | 0,00 | 0,00 | 0,00 | 0,00 | 0,00 | 0,00 | 0,00 | 0,00 | 0,00 | 0,00 | 0,00 | 0,00 | 0,00 | 0,00 | 0,00 | |
| 009-NECOLI Ficomo e Forno | 0,00 | 0,00 | 0,00 | 0,00 | 0,00 | 0,00 | 0,00 | 0,00 | 0,00 | 0,00 | 0,00 | 0,00 | 0,00 | 0,00 | 0,00 | |
| 010-Asci | 81,19 | 0,00 | 0,00 | 81,19 | 0,00 | 0,00 | 81,19 | 0,00 | 0,00 | 0,00 | 0,00 | 0,00 | 0,00 | 0,00 | 81,19 | |
| 012-Avellino | 0,00 | 0,00 | 0,00 | 0,00 | 0,00 | 0,00 | 0,00 | 0,00 | 0,00 | 0,00 | 0,00 | 0,00 | 0,00 | 0,00 | 0,00 | |
| 015-Meri | 38,88 | 0,00 | 0,00 | 38,88 | 0,00 | 0,00 | 38,88 | 0,00 | 0,00 | 0,00 | 0,00 | 0,00 | 0,00 | 0,00 | 38,88 | |
| 016-Milano | 0,00 | 0,00 | 0,00 | 0,00 | 0,00 | 0,00 | 0,00 | 0,00 | 0,00 | 0,00 | 0,00 | 0,00 | 0,00 | 0,00 | 0,00 | |
| 017-Monza | 0,00 | 0,00 | 0,00 | 0,00 | 0,00 | 0,00 | 0,00 | 0,00 | 0,00 | 0,00 | 0,00 | 0,00 | 0,00 | 0,00 | 0,00 | |
| 018-Bergamo | 588,37 | 0,00 | 0,00 | 588,37 | 0,00 | 0,00 | 588,37 | 0,00 | 0,00 | 0,00 | 0,00 | 0,00 | 0,00 | 0,00 | 588,37 | |
| 132-Siviglia | 0,00 | 0,00 | 0,00 | 0,00 | 0,00 | 0,00 | 0,00 | 0,00 | 0,00 | 0,00 | 0,00 | 0,00 | 0,00 | 0,00 | 0,00 | |
| 020-Bologna | 0,00 | 0,00 | 0,00 | 0,00 | 0,00 | 0,00 | 0,00 | 0,00 | 0,00 | 0,00 | 0,00 | 0,00 | 0,00 | 0,00 | 0,00 | |
| 021-Molise | 412,00 | 157,86 | 0,00 | 569,86 | 0,00 | 0,00 | 569,86 | 0,00 | 0,00 | 0,00 | 0,00 | 0,00 | 0,00 | 0,00 | 569,86 | |
| 022-Brescia | 1257,15 | 0,00 | 0,00 | 1257,15 | 0,00 | 0,00 | 1257,15 | 0,00 | 0,00 | 0,00 | 0,00 | 0,00 | 0,00 | 0,00 | 1257,15 | |
| 024-Brescia | 0,00 | 0,00 | 0,00 | 0,00 | 0,00 | 0,00 | 0,00 | 0,00 | 0,00 | 0,00 | 0,00 | 0,00 | 0,00 | 0,00 | 0,00 | |
| 024-Brindisi | 0,00 | 0,00 | 0,00 | 0,00 | 0,00 | 0,00 | 0,00 | 0,00 | 0,00 | 0,00 | 0,00 | 0,00 | 0,00 | 0,00 | 0,00 | |
| 025-Cagliari | 0,00 | 0,00 | 0,00 | 0,00 | 0,00 | 0,00 | 0,00 | 0,00 | 0,00 | 0,00 | 0,00 | 0,00 | 0,00 | 0,00 | 0,00 | |
| 027-Campobasso | 84,26 | 0,00 | 0,00 | 84,26 | 0,00 | 0,00 | 84,26 | 0,00 | 0,00 | 0,00 | 0,00 | 0,00 | 0,00 | 0,00 | 84,26 | |
| 028-Caserta | 0,00 | 0,00 | 0,00 | 0,00 | 0,00 | 0,00 | 0,00 | 0,00 | 0,00 | 0,00 | 0,00 | 0,00 | 0,00 | 0,00 | 0,00 | |
| 030-Catanzaro | 0,00 | 0,00 | 0,00 | 0,00 | 0,00 | 0,00 | 0,00 | 0,00 | 0,00 | 0,00 | 0,00 | 0,00 | 0,00 | 0,00 | 0,00 | |
| 032-Chieti | 0,00 | 0,00 | 0,00 | 0,00 | 0,00 | 0,00 | 0,00 | 0,00 | 0,00 | 0,00 | 0,00 | 0,00 | 0,00 | 0,00 | 0,00 | |
| 033-Como | 0,00 | 0,00 | 0,00 | 0,00 | 0,00 | 0,00 | 0,00 | 0,00 | 0,00 | 0,00 | 0,00 | 0,00 | 0,00 | 0,00 | 0,00 | |
| 034-Cosenza | 185,20 | 0,00 | 0,00 | 185,20 | 0,00 | 0,00 | 185,20 | 0,00 | 0,00 | 0,00 | 0,00 | 0,00 | 0,00 | 0,00 | 185,20 | |
| 035-Crotone | 0,00 | 0,00 | 0,00 | 0,00 | 0,00 | 0,00 | 0,00 | 0,00 | 0,00 | 0,00 | 0,00 | 0,00 | 0,00 | 0,00 | 0,00 | |
| 133-Crotona | 0,00 | 0,00 | 0,00 | 0,00 | 0,00 | 0,00 | 0,00 | 0,00 | 0,00 | 0,00 | 0,00 | 0,00 | 0,00 | 0,00 | 0,00 | |
| 037-Cuneo | 0,00 | 0,00 | 0,00 | 0,00 | 0,00 | 0,00 | 0,00 | 0,00 | 0,00 | 0,00 | 0,00 | 0,00 | 0,00 | 0,00 | 0,00 | |
| 039-Ferara | 0,00 | 0,00 | 0,00 | 0,00 | 0,00 | 0,00 | 0,00 | 0,00 | 0,00 | 0,00 | 0,00 | 0,00 | 0,00 | 0,00 | 0,00 | |
| 041-Pesora | 415,42 | 51,84 | 0,00 | 467,26 | 0,00 | 0,00 | 467,26 | 0,00 | 0,00 | 0,00 | 0,00 | 0,00 | 0,00 | 0,00 | 467,26 | |
| 043-Foggia | 70,76 | 0,00 | 0,00 | 70,76 | 0,00 | 0,00 | 70,76 | 0,00 | 0,00 | 0,00 | 0,00 | 0,00 | 0,00 | 0,00 | 70,76 | |
| 045-Foggia-Caserta | 0,00 | 0,00 | 0,00 | 0,00 | 0,00 | 0,00 | 0,00 | 0,00 | 0,00 | 0,00 | 0,00 | 0,00 | 0,00 | 0,00 | 0,00 | |
| 047-Frosinone | 654,00 | 0,00 | 0,00 | 654,00 | 0,00 | 0,00 | 654,00 | 0,00 | 0,00 | 0,00 | 0,00 | 0,00 | 0,00 | 0,00 | 654,00 | |
| 048-Gesova | 0,00 | 0,00 | 0,00 | 0,00 | 0,00 | 0,00 | 0,00 | 0,00 | 0,00 | 0,00 | 0,00 | 0,00 | 0,00 | 0,00 | 0,00 | |
| 050-Gorizia | 0,00 | 0,00 | 0,00 | 0,00 | 0,00 | 0,00 | 0,00 | 0,00 | 0,00 | 0,00 | 0,00 | 0,00 | 0,00 | 0,00 | 0,00 | |
| 051-Grosseto | 0,00 | 0,00 | 0,00 | 0,00 | 0,00 | 0,00 | 0,00 | 0,00 | 0,00 | 0,00 | 0,00 | 0,00 | 0,00 | 0,00 | 0,00 | |
| 052-Imperia | 0,00 | 0,00 | 0,00 | 0,00 | 0,00 | 0,00 | 0,00 | 0,00 | 0,00 | 0,00 | 0,00 | 0,00 | 0,00 | 0,00 | 0,00 | |
| 053-Imperia | 0,00 | 0,00 | 0,00 | 0,00 | 0,00 | 0,00 | 0,00 | 0,00 | 0,00 | 0,00 | 0,00 | 0,00 | 0,00 | 0,00 | 0,00 | |
| 051-S. Aquila | 278,29 | 0,00 | 0,00 | 278,29 | 0,00 | 0,00 | 278,29 | 0,00 | 0,00 | 0,00 | 0,00 | 0,00 | 0,00 | 0,00 | 278,29 | |
| 056-La Spezia | 0,00 | 0,00 | 0,00 | 0,00 | 0,00 | 0,00 | 0,00 | 0,00 | 0,00 | 0,00 | 0,00 | 0,00 | 0,00 | 0,00 | 0,00 | |
| 057-Latina | 0,00 | 0,00 | 0,00 | 0,00 | 0,00 | 0,00 | 0,00 | 0,00 | 0,00 | 0,00 | 0,00 | 0,00 | 0,00 | 0,00 | 0,00 | |
| 058-Lecce | 0,00 | 0,00 | 0,00 | 0,00 | 0,00 | 0,00 | 0,00 | 0,00 | 0,00 | 0,00 | 0,00 | 0,00 | 0,00 | 0,00 | 0,00 | |
| 134-Lecce | 0,00 | 0,00 | 0,00 | 0,00 | 0,00 | 0,00 | 0,00 | 0,00 | 0,00 | 0,00 | 0,00 | 0,00 | 0,00 | 0,00 | 0,00 | |
| 061-Milano | 318,06 | 0,00 | 0,00 | 318,06 | 0,00 | 0,00 | 318,06 | 0,00 | 0,00 | 0,00 | 0,00 | 0,00 | 0,00 | 0,00 | 318,06 | |
| 138-Lodi | 420,37 | 66,00 | 0,00 | 486,37 | 0,00 | 0,00 | 486,37 | 0,00 | 0,00 | 0,00 | 0,00 | 0,00 | 0,00 | 0,00 | 486,37 | |
| 062-Massa | 0,00 | 0,00 | 0,00 | 0,00 | 0,00 | 0,00 | 0,00 | 0,00 | 0,00 | 0,00 | 0,00 | 0,00 | 0,00 | 0,00 | 0,00 | |
| 063-Mantova | 0,00 | 0,00 | 0,00 | 0,00 | 0,00 | 0,00 | 0,00 | 0,00 | 0,00 | 0,00 | 0,00 | 0,00 | 0,00 | 0,00 | 0,00 | |
| 064-Mantova | 0,00 | 0,00 | 0,00 | 0,00 | 0,00 | 0,00 | 0,00 | 0,00 | 0,00 | 0,00 | 0,00 | 0,00 | 0,00 | 0,00 | 0,00 | |
| 068-Milano | 1519,38 | 149,68 | 0,00 | 1669,06 | 0,00 | 0,00 | 1669,06 | 0,00 | 0,00 | 0,00 | 0,00 | 0,00 | 0,00 | 0,00 | 1669,06 | |
| 070-Montana | 38,88 | 0,00 | 0,00 | 38,88 | 0,00 | 0,00 | 38,88 | 0,00 | 0,00 | 0,00 | 0,00 | 0,00 | 0,00 | 0,00 | 38,88 | |
| 071-Napoli | 527,34 | 147,00 | 0,00 | 674,34 | 0,00 | 0,00 | 674,34 | 0,00 | 0,00 | 0,00 | 0,00 | 0,00 | 0,00 | 0,00 | 674,34 | |
| 072-Nowara | 0,00 | 0,00 | 0,00 | 0,00 | 0,00 | 0,00 | 0,00 | 0,00 | 0,00 | 0,00 | 0,00 | 0,00 | 0,00 | 0,00 | 0,00 | |

| | RIFERIMENTI DELL'AMBITO PROVINCIALE | | | CARICO | | | DISCARICO | | | DIFFERENZA |
|---------------------|--|--------------|--------------|-----------------------|-------------|-------------|---|---|--|------------|
| | 1 | 2 | 3 | 4 | 5 | 6 | 7 | 8 | | |
| | RESIDUI DA RISCOSSIONE ANNI PRECEDENTI | CARICO RUOLI | MAGIORAZIONI | TOTALE CARICO (1+2+3) | ANNULAMENTI | RISCOSSIONI | CHIUSURA RISCOSSIONI EX ART. 32 D. LGS. 46/99 | RESIDUI DA RISCOSSIONE AL 31.12 (4-5-6-7) | | |
| 074-IMOTO | 0,00 | 0,00 | 0,00 | 0,00 | 0,00 | 0,00 | 0,00 | 0,00 | | |
| 075-Oriстано | 0,00 | 0,00 | 0,00 | 0,00 | 0,00 | 0,00 | 0,00 | 0,00 | | |
| 077-PADOVA | 0,00 | 0,00 | 0,00 | 0,00 | 0,00 | 0,00 | 0,00 | 0,00 | | |
| 078-PARMA | 0,00 | 0,00 | 0,00 | 0,00 | 0,00 | 0,00 | 0,00 | 0,00 | | |
| 079-PAVIA | 281,25 | 0,00 | 0,00 | 281,25 | 0,00 | 0,00 | 0,00 | 281,25 | | |
| 080-PERUGIA | 58,47 | 0,00 | 0,00 | 58,47 | 0,00 | 0,00 | 0,00 | 58,47 | | |
| 082-PIEMONTE URBINO | 0,00 | 0,00 | 0,00 | 0,00 | 0,00 | 0,00 | 0,00 | 0,00 | | |
| 083-PESCARA | 1282,00 | 0,00 | 0,00 | 1282,00 | 0,00 | 0,00 | 0,00 | 1282,00 | | |
| 085-PIEMONTE | 84,00 | 133,00 | 0,00 | 217,00 | 0,00 | 0,00 | 0,00 | 217,00 | | |
| 089-PIEMONTE | 137,00 | 0,00 | 0,00 | 137,00 | 0,00 | 0,00 | 0,00 | 137,00 | | |
| 091-PORTOFINO | 0,00 | 0,00 | 0,00 | 0,00 | 0,00 | 0,00 | 0,00 | 0,00 | | |
| 092-PORTOFINO | 0,00 | 0,00 | 0,00 | 0,00 | 0,00 | 0,00 | 0,00 | 0,00 | | |
| 093-PORTOFINO | 0,00 | 0,00 | 0,00 | 0,00 | 0,00 | 0,00 | 0,00 | 0,00 | | |
| 094-PORTOFINO | 0,00 | 0,00 | 0,00 | 0,00 | 0,00 | 0,00 | 0,00 | 0,00 | | |
| 095-PORTOFINO | 0,00 | 0,00 | 0,00 | 0,00 | 0,00 | 0,00 | 0,00 | 0,00 | | |
| 096-PORTOFINO | 0,00 | 0,00 | 0,00 | 0,00 | 0,00 | 0,00 | 0,00 | 0,00 | | |
| 097-PORTOFINO | 0,00 | 0,00 | 0,00 | 0,00 | 0,00 | 0,00 | 0,00 | 0,00 | | |
| 098-PORTOFINO | 0,00 | 0,00 | 0,00 | 0,00 | 0,00 | 0,00 | 0,00 | 0,00 | | |
| 099-PORTOFINO | 0,00 | 0,00 | 0,00 | 0,00 | 0,00 | 0,00 | 0,00 | 0,00 | | |
| 100-PORTOFINO | 0,00 | 0,00 | 0,00 | 0,00 | 0,00 | 0,00 | 0,00 | 0,00 | | |
| 101-PORTOFINO | 0,00 | 0,00 | 0,00 | 0,00 | 0,00 | 0,00 | 0,00 | 0,00 | | |
| 102-PORTOFINO | 0,00 | 0,00 | 0,00 | 0,00 | 0,00 | 0,00 | 0,00 | 0,00 | | |
| 103-PORTOFINO | 0,00 | 0,00 | 0,00 | 0,00 | 0,00 | 0,00 | 0,00 | 0,00 | | |
| 104-PORTOFINO | 0,00 | 0,00 | 0,00 | 0,00 | 0,00 | 0,00 | 0,00 | 0,00 | | |
| 105-PORTOFINO | 0,00 | 0,00 | 0,00 | 0,00 | 0,00 | 0,00 | 0,00 | 0,00 | | |
| 106-PORTOFINO | 0,00 | 0,00 | 0,00 | 0,00 | 0,00 | 0,00 | 0,00 | 0,00 | | |
| 107-PORTOFINO | 0,00 | 0,00 | 0,00 | 0,00 | 0,00 | 0,00 | 0,00 | 0,00 | | |
| 108-PORTOFINO | 0,00 | 0,00 | 0,00 | 0,00 | 0,00 | 0,00 | 0,00 | 0,00 | | |
| 109-PORTOFINO | 0,00 | 0,00 | 0,00 | 0,00 | 0,00 | 0,00 | 0,00 | 0,00 | | |
| 110-PORTOFINO | 0,00 | 0,00 | 0,00 | 0,00 | 0,00 | 0,00 | 0,00 | 0,00 | | |
| 111-PORTOFINO | 0,00 | 0,00 | 0,00 | 0,00 | 0,00 | 0,00 | 0,00 | 0,00 | | |
| 112-PORTOFINO | 0,00 | 0,00 | 0,00 | 0,00 | 0,00 | 0,00 | 0,00 | 0,00 | | |
| 113-PORTOFINO | 0,00 | 0,00 | 0,00 | 0,00 | 0,00 | 0,00 | 0,00 | 0,00 | | |
| 114-PORTOFINO | 0,00 | 0,00 | 0,00 | 0,00 | 0,00 | 0,00 | 0,00 | 0,00 | | |
| 115-PORTOFINO | 0,00 | 0,00 | 0,00 | 0,00 | 0,00 | 0,00 | 0,00 | 0,00 | | |
| 116-PORTOFINO | 0,00 | 0,00 | 0,00 | 0,00 | 0,00 | 0,00 | 0,00 | 0,00 | | |
| 117-PORTOFINO | 0,00 | 0,00 | 0,00 | 0,00 | 0,00 | 0,00 | 0,00 | 0,00 | | |
| 118-PORTOFINO | 0,00 | 0,00 | 0,00 | 0,00 | 0,00 | 0,00 | 0,00 | 0,00 | | |
| 119-PORTOFINO | 0,00 | 0,00 | 0,00 | 0,00 | 0,00 | 0,00 | 0,00 | 0,00 | | |
| 120-PORTOFINO | 0,00 | 0,00 | 0,00 | 0,00 | 0,00 | 0,00 | 0,00 | 0,00 | | |
| 121-PORTOFINO | 0,00 | 0,00 | 0,00 | 0,00 | 0,00 | 0,00 | 0,00 | 0,00 | | |
| 122-PORTOFINO | 0,00 | 0,00 | 0,00 | 0,00 | 0,00 | 0,00 | 0,00 | 0,00 | | |
| 123-PORTOFINO | 0,00 | 0,00 | 0,00 | 0,00 | 0,00 | 0,00 | 0,00 | 0,00 | | |
| 124-PORTOFINO | 0,00 | 0,00 | 0,00 | 0,00 | 0,00 | 0,00 | 0,00 | 0,00 | | |
| 125-PORTOFINO | 0,00 | 0,00 | 0,00 | 0,00 | 0,00 | 0,00 | 0,00 | 0,00 | | |
| TOTALE | 15938,48 | 2214,38 | 0,00 | 18052,86 | 0,00 | 649,80 | 0,00 | 17403,06 | | |

ENTE DESTINATARIO 06767 - Comune di Sortino

SEZIONE PRIMA > RISCOSSIONE DA RUOLO - PARTE SECONDA > CONTO DI CASSA

RIPERIMENTI DELL'AMBITO PROVINCIALI

| 1 | 2 | 3 | 4 | 5 | 6 | 7 |
|--|------------------|----------------------|--------------|----------------------------|-----------------------------|---------------------------------------|
| SOMME RIMASTE DA VERSARE A FINE ESERCIZIO PRECEDENTE | IMPOSTA RISCOSSA | AGGIO DI RISCOSSIONE | IVA SU AGGIO | INTERESSI DI MORA RISCOSSI | AGGIO A CARICO CONTRIBUENTE | TOTALE SOMME DA VERSARE (1+2-3-4+5+6) |
| 001-Alessandria | 0,00 | 0,00 | 0,00 | 0,00 | 0,00 | 0,00 |
| 003-Ancona | 0,00 | 0,00 | 0,00 | 0,00 | 0,00 | 0,00 |
| 007-Arezzo | 0,00 | 0,00 | 0,00 | 0,00 | 0,00 | 0,00 |
| 008-Ascoli Piceno e Fermo | 0,00 | 0,00 | 0,00 | 0,00 | 0,00 | 0,00 |
| 010-Asti | 0,00 | 0,00 | 0,00 | 0,00 | 0,00 | 0,00 |
| 012-Avellino | 0,00 | 0,00 | 0,00 | 0,00 | 0,00 | 0,00 |
| 014-Bari | 0,00 | 88,88 | 5,12 | 3,23 | 5,12 | 102,35 |
| 016-Belluno | 0,00 | 0,00 | 0,00 | 0,00 | 0,00 | 0,00 |
| 017-Benevento | 0,00 | 0,00 | 0,00 | 0,00 | 0,00 | 0,00 |
| 019-Bergamo | 0,00 | 0,00 | 0,00 | 0,00 | 0,00 | 0,00 |
| 132-Biella | 0,00 | 0,00 | 0,00 | 0,00 | 0,00 | 0,00 |
| 020-Bologna | 0,00 | 0,00 | 0,00 | 0,00 | 0,00 | 0,00 |
| 021-Boziano | 0,00 | 0,00 | 0,00 | 0,00 | 0,00 | 0,00 |
| 022-Brescia | 0,00 | 0,00 | 0,00 | 0,00 | 0,00 | 0,00 |
| 024-Brindisi | 0,00 | 0,00 | 0,00 | 0,00 | 0,00 | 0,00 |
| 023-Cagliari | 0,00 | 0,00 | 0,00 | 0,00 | 0,00 | 0,00 |
| 027-Campobasso | 0,00 | 0,00 | 0,00 | 0,00 | 0,00 | 0,00 |
| 028-Caserta | 0,00 | 0,00 | 0,00 | 0,00 | 0,00 | 0,00 |
| 030-Catanzaro | 0,00 | 0,00 | 0,00 | 0,00 | 0,00 | 0,00 |
| 032-Chieti | 0,00 | 0,00 | 0,00 | 0,00 | 0,00 | 0,00 |
| 031-Como | 0,00 | 0,00 | 0,00 | 0,00 | 0,00 | 0,00 |
| 034-Cosenza | 0,00 | 0,00 | 0,00 | 0,00 | 0,00 | 0,00 |
| 038-Cremona | 0,00 | 0,00 | 0,00 | 0,00 | 0,00 | 0,00 |
| 133-Crotona | 0,00 | 0,00 | 0,00 | 0,00 | 0,00 | 0,00 |
| 027-Cuneo | 0,00 | 0,00 | 0,00 | 0,00 | 0,00 | 0,00 |
| 035-Ferrara | 0,00 | 0,00 | 0,00 | 0,00 | 0,00 | 0,00 |
| 041-Firenze | 0,00 | 0,00 | 0,00 | 0,00 | 0,00 | 0,00 |
| 041-Foggia | 0,00 | 0,00 | 0,00 | 0,00 | 0,00 | 0,00 |
| 045-Foggia - Cesena | 0,00 | 0,00 | 0,00 | 0,00 | 0,00 | 0,00 |
| 047-Frosinone | 0,00 | 0,00 | 0,00 | 0,00 | 0,00 | 0,00 |
| 048-Genova | 0,00 | 0,00 | 0,00 | 0,00 | 0,00 | 0,00 |
| 050-Gorizia | 0,00 | 0,00 | 0,00 | 0,00 | 0,00 | 0,00 |
| 051-Grosseto | 0,00 | 0,00 | 0,00 | 0,00 | 0,00 | 0,00 |
| 052-Imperia | 0,00 | 0,00 | 0,00 | 0,00 | 0,00 | 0,00 |
| 083-Isernia | 0,00 | 0,00 | 0,00 | 0,00 | 0,00 | 0,00 |
| 084-L'Aquila | 0,00 | 0,00 | 0,00 | 0,00 | 0,00 | 0,00 |
| 056-Ischia | 0,00 | 0,00 | 0,00 | 0,00 | 0,00 | 0,00 |
| 057-Latina | 0,00 | 0,00 | 0,00 | 0,00 | 0,00 | 0,00 |
| 059-Lecce | 0,00 | 0,00 | 0,00 | 0,00 | 0,00 | 0,00 |
| 134-Lecce | 0,00 | 0,00 | 0,00 | 0,00 | 0,00 | 0,00 |
| 061-Livorno | 0,00 | 39,81 | 3,85 | 1,18 | 1,85 | 45,69 |
| 135-Lodi | 0,00 | 0,00 | 0,00 | 0,00 | 0,00 | 0,00 |
| 067-Lombardia | 0,00 | 0,00 | 0,00 | 0,00 | 0,00 | 0,00 |
| 063-Macerata | 0,00 | 0,00 | 0,00 | 0,00 | 0,00 | 0,00 |
| 064-Mantova | 0,00 | 0,00 | 0,00 | 0,00 | 0,00 | 0,00 |
| 066-Matera | 0,00 | 0,00 | 0,00 | 0,00 | 0,00 | 0,00 |
| 067-Matera | 0,00 | 0,00 | 0,00 | 0,00 | 0,00 | 0,00 |
| 068-Milano | 0,00 | 0,00 | 0,00 | 0,00 | 0,00 | 0,00 |
| 070-Modena | 0,00 | 0,00 | 0,00 | 0,00 | 0,00 | 0,00 |
| 071-Napoli | 0,00 | 0,00 | 0,00 | 0,00 | 0,00 | 0,00 |
| 073-Novara | 0,00 | 0,00 | 0,00 | 0,00 | 0,00 | 0,00 |

RIPERIMENTI DELL'AMBITO PROVINCIALE

| 1 | 2 | 3 | 4 | 5 | 6 | 7 |
|--|------------------|----------------------|--------------|----------------------------|-----------------------------|---------------------------------------|
| SOMME RIMASTE DA VERSARE A FINE ESERCIZIO PRECEDENTE | IMPOSTA RISCOSSA | AGGIO DI RISCOSSIONE | IVA SU AGGIO | INTERESSI DI MORA RISCOSSI | AGGIO A CARICO CONTRIBUENTE | TOTALE SOMME DA VERSARE (1+2-3-4+5+6) |
| 074-Modico | 0,00 | 0,00 | 0,00 | 0,00 | 0,00 | 0,00 |
| 075-Oficardo | 0,00 | 0,00 | 0,00 | 0,00 | 0,00 | 0,00 |
| 077-Padova | 0,00 | 0,00 | 0,00 | 0,00 | 0,00 | 0,00 |
| 078-Palma | 0,00 | 0,00 | 0,00 | 0,00 | 0,00 | 0,00 |
| 079-Pavia | 0,00 | 0,00 | 0,00 | 0,00 | 0,00 | 0,00 |
| 080-Parugia | 0,00 | 0,00 | 0,00 | 0,00 | 0,00 | 0,00 |
| 082-Pesaro Urbino | 0,00 | 0,00 | 0,00 | 0,00 | 0,00 | 0,00 |
| 083-Pescara | 0,00 | 0,00 | 0,00 | 0,00 | 0,00 | 0,00 |
| 085-Piacenza | 0,00 | 0,00 | 0,00 | 0,00 | 0,00 | 0,00 |
| 087-Pisa | 0,00 | 0,00 | 0,00 | 0,00 | 0,00 | 0,00 |
| 089-Pistoia | 0,00 | 0,00 | 0,00 | 0,00 | 0,00 | 0,00 |
| 091-Pordenone | 0,00 | 0,00 | 0,00 | 0,00 | 0,00 | 0,00 |
| 092-Potenza | 0,00 | 0,00 | 0,00 | 0,00 | 0,00 | 0,00 |
| 136-Fraco | 0,00 | 0,00 | 0,00 | 0,00 | 0,00 | 0,00 |
| 138-Ravenna | 0,00 | 0,00 | 0,00 | 0,00 | 0,00 | 0,00 |
| 094-Reggio di Calabria | 0,00 | 0,00 | 0,00 | 0,00 | 0,00 | 0,00 |
| 095-Reggio nell'Emilia | 0,00 | 0,00 | 0,00 | 0,00 | 0,00 | 0,00 |
| 005-Ragione autonoma Valle d'Aosta | 0,00 | 0,00 | 0,00 | 0,00 | 0,00 | 0,00 |
| 096-Rieti | 0,00 | 0,00 | 0,00 | 0,00 | 0,00 | 0,00 |
| 137-Rimini | 21,06 | 340,00 | 20,43 | 4,50 | 0,00 | 357,10 |
| 097-Roma | 0,00 | 0,00 | 0,00 | 0,00 | 20,43 | 20,43 |
| 099-Rovigo | 0,00 | 0,00 | 0,00 | 0,00 | 0,00 | 0,00 |
| 100-Salerno | 0,00 | 132,00 | 6,72 | 1,48 | 0,00 | 140,20 |
| 102-Sassari | 0,00 | 0,00 | 0,00 | 0,00 | 0,00 | 0,00 |
| 103-Savona | 0,00 | 0,00 | 0,00 | 0,00 | 0,00 | 0,00 |
| 104-Siena | 0,00 | 0,00 | 0,00 | 0,00 | 0,00 | 0,00 |
| 105-Sondrio | 0,00 | 0,00 | 0,00 | 0,00 | 0,00 | 0,00 |
| 106-Taranto | 0,00 | 0,00 | 0,00 | 0,00 | 0,00 | 0,00 |
| 108-Taranto | 0,00 | 0,00 | 0,00 | 0,00 | 0,00 | 0,00 |
| 109-Terzi | 0,00 | 0,00 | 0,00 | 0,00 | 0,00 | 0,00 |
| 110-Torino | 0,00 | 0,00 | 0,00 | 0,00 | 0,00 | 0,00 |
| 112-Treviso | 0,00 | 0,00 | 0,00 | 0,00 | 0,00 | 0,00 |
| 114-Trieste | 0,00 | 0,00 | 0,00 | 0,00 | 0,00 | 0,00 |
| 115-Udine | 0,00 | 0,00 | 0,00 | 0,00 | 0,00 | 0,00 |
| 117-Varese | 0,00 | 0,00 | 0,00 | 0,00 | 0,00 | 0,00 |
| 119-Venezia | 0,00 | 16,77 | 3,32 | 0,30 | 0,19 | 16,11 |
| 139-Verbano Cusio Ossola | 0,00 | 0,00 | 0,00 | 0,00 | 0,00 | 0,00 |
| 121-Vercelli | 0,00 | 0,00 | 0,00 | 0,00 | 0,00 | 0,00 |
| 122-Verona | 0,00 | 0,00 | 0,00 | 0,00 | 0,00 | 0,00 |
| 138-Vibo Valentia | 0,00 | 51,34 | 3,08 | 0,68 | 3,20 | 58,30 |
| 124-Vicenza | 0,00 | 0,00 | 0,00 | 0,00 | 0,00 | 0,00 |
| 128-Viterbo | 0,00 | 0,00 | 0,00 | 0,00 | 0,00 | 0,00 |
| TOTALE | 21,06 | 649,00 | 39,52 | 8,70 | 7,34 | 665,99 |

ENTE DESTINATARIO 06767 - Comune di Sortino

SEZIONE PRIMA > RISCOSSIONE DA RUOLO - PARTE TERZA (A) > RIEPILOGO DEI VERBAMENTI

RIFERIMENTI DELL'AMBITO PROVINCIALE

| | 1 | 2 | 3 | 4 | 5 | 6 | 7 |
|----------------------------|--|-------------------------------------|---------------|----------|---------------|-----------------------------|---|
| | SOMME A DEBITO/CREDITO A FINE ESERCIZIO PRECEDENTE | SOMME DA VERSARE ESERCIZIO CORRENTE | ANTICIPAZIONI | RECUPERI | NETTO VERSATO | AGGIO A CARICO CONTRIBUENTE | SOMME A DEBITO/CREDITO A FINE ESERCIZIO (*) |
| 001-Alessandria | 0,00 | 0,00 | 0,00 | 0,00 | 0,00 | 0,00 | 0,00 |
| 001-Ancora | 0,00 | 0,00 | 0,00 | 0,00 | 0,00 | 0,00 | 0,00 |
| 001-Arezzo | 0,00 | 0,00 | 0,00 | 0,00 | 0,00 | 0,00 | 0,00 |
| 008-MACOLI, FICOMO e FIRMO | 0,00 | 0,00 | 0,00 | 0,00 | 0,00 | 0,00 | 0,00 |
| 010-AREI | 0,00 | 0,00 | 0,00 | 0,00 | 0,00 | 0,00 | 0,00 |
| 012-Avellino | 0,00 | 0,00 | 0,00 | 0,00 | 0,00 | 0,00 | 0,00 |
| 014-Bari | 0,00 | 195,77 | 0,00 | 0,00 | 195,77 | 5,13 | 0,00 |
| 014-Milano | 0,00 | 0,00 | 0,00 | 0,00 | 0,00 | 0,00 | 0,00 |
| 017-Saravento | 0,00 | 0,00 | 0,00 | 0,00 | 0,00 | 0,00 | 0,00 |
| 019-Bisignano | 0,00 | 0,00 | 0,00 | 0,00 | 0,00 | 0,00 | 0,00 |
| 132-Biella | 0,00 | 0,00 | 0,00 | 0,00 | 0,00 | 0,00 | 0,00 |
| 020-Bologna | 0,00 | 0,00 | 0,00 | 0,00 | 0,00 | 0,00 | 0,00 |
| 021-Molzano | 0,00 | 0,00 | 0,00 | 0,00 | 0,00 | 0,00 | 0,00 |
| 023-Frosinone | 0,00 | 0,00 | 0,00 | 0,00 | 0,00 | 0,00 | 0,00 |
| 024-Brindisi | 0,00 | 0,00 | 0,00 | 0,00 | 0,00 | 0,00 | 0,00 |
| 025-Cagliari | 0,00 | 0,00 | 0,00 | 0,00 | 0,00 | 0,00 | 0,00 |
| 027-Campobasso | 0,00 | 0,00 | 0,00 | 0,00 | 0,00 | 0,00 | 0,00 |
| 028-Caserta | 0,00 | 0,00 | 0,00 | 0,00 | 0,00 | 0,00 | 0,00 |
| 019-Catanzaro | 0,00 | 0,00 | 0,00 | 0,00 | 0,00 | 0,00 | 0,00 |
| 013-Chieti | 0,00 | 0,00 | 0,00 | 0,00 | 0,00 | 0,00 | 0,00 |
| 033-Como | 0,00 | 0,00 | 0,00 | 0,00 | 0,00 | 0,00 | 0,00 |
| 034-Cosenza | 0,00 | 0,00 | 0,00 | 0,00 | 0,00 | 0,00 | 0,00 |
| 035-Crotone | 0,00 | 0,00 | 0,00 | 0,00 | 0,00 | 0,00 | 0,00 |
| 133-Crosone | 0,00 | 0,00 | 0,00 | 0,00 | 0,00 | 0,00 | 0,00 |
| 017-Cuneo | 0,00 | 0,00 | 0,00 | 0,00 | 0,00 | 0,00 | 0,00 |
| 019-Ferizze | 0,00 | 0,00 | 0,00 | 0,00 | 0,00 | 0,00 | 0,00 |
| 041-Fidenza | 0,00 | 0,00 | 0,00 | 0,00 | 0,00 | 0,00 | 0,00 |
| 043-Foggia | 0,00 | 0,00 | 0,00 | 0,00 | 0,00 | 0,00 | 0,00 |
| 044-Frosinone-Caserta | 0,00 | 0,00 | 0,00 | 0,00 | 0,00 | 0,00 | 0,00 |
| 047-Frosinone | 0,00 | 0,00 | 0,00 | 0,00 | 0,00 | 0,00 | 0,00 |
| 048-Genova | 0,00 | 0,00 | 0,00 | 0,00 | 0,00 | 0,00 | 0,00 |
| 050-Oristano | 0,00 | 0,00 | 0,00 | 0,00 | 0,00 | 0,00 | 0,00 |
| 051-Grosseto | 0,00 | 0,00 | 0,00 | 0,00 | 0,00 | 0,00 | 0,00 |
| 052-Imperia | 0,00 | 0,00 | 0,00 | 0,00 | 0,00 | 0,00 | 0,00 |
| 053-Ischia | 0,00 | 0,00 | 0,00 | 0,00 | 0,00 | 0,00 | 0,00 |
| 054-L'Aquila | 0,00 | 0,00 | 0,00 | 0,00 | 0,00 | 0,00 | 0,00 |
| 058-Is. Spazio | 0,00 | 0,00 | 0,00 | 0,00 | 0,00 | 0,00 | 0,00 |
| 057-Latina | 0,00 | 0,00 | 0,00 | 0,00 | 0,00 | 0,00 | 0,00 |
| 059-Lecce | 0,00 | 0,00 | 0,00 | 0,00 | 0,00 | 0,00 | 0,00 |
| 134-Lecce | 0,00 | 0,00 | 0,00 | 0,00 | 0,00 | 0,00 | 0,00 |
| 061-Livorno | 0,00 | 0,00 | 0,00 | 0,00 | 0,00 | 0,00 | 0,00 |
| 135-Lodi | 0,00 | 31,37 | 0,00 | 0,00 | 31,37 | 1,45 | 0,00 |
| 042-Lucca | 0,00 | 0,00 | 0,00 | 0,00 | 0,00 | 0,00 | 0,00 |
| 063-Macerata | 0,00 | 0,00 | 0,00 | 0,00 | 0,00 | 0,00 | 0,00 |
| 064-Mantova | 0,00 | 0,00 | 0,00 | 0,00 | 0,00 | 0,00 | 0,00 |
| 065-Matera-Catanzaro | 0,00 | 0,00 | 0,00 | 0,00 | 0,00 | 0,00 | 0,00 |
| 067-Matera | 0,00 | 0,00 | 0,00 | 0,00 | 0,00 | 0,00 | 0,00 |
| 068-Milano | 0,00 | 0,00 | 0,00 | 0,00 | 0,00 | 0,00 | 0,00 |
| 070-Modena | 0,00 | 0,00 | 0,00 | 0,00 | 0,00 | 0,00 | 0,00 |
| 071-Monelli | 0,00 | 0,00 | 0,00 | 0,00 | 0,00 | 0,00 | 0,00 |
| 073-Monza | 0,00 | 0,00 | 0,00 | 0,00 | 0,00 | 0,00 | 0,00 |

SEZIONE PRIMA > RISCOSSIONE DA RUOLO - PARTE TERZA (A) > RIEPILOGO DEI VERSAMENTI

RIFERIMENTI DELL'AMBITO PROVINCIALE

| | 1 | 2 | 3 | 4 | 5 | 6 | 7 |
|------------------------------------|--|-------------------------------------|---------------|----------|---------------|-----------------------------|---|
| | SOMME A DEBITO/CREDITO A FINE ESERCIZIO PRECEDENTE | SOMME DA VERSARE ESERCIZIO CORRENTE | ANTICIPAZIONI | RECUPERI | NETTO VERSATO | AGGIO A CARICO CONTRIBUENTE | SOMME A DEBITO/CREDITO A FINE ESERCIZIO (*) |
| 074-NUOVO | 0,00 | 0,00 | 0,00 | 0,00 | 0,00 | 0,00 | 0,00 |
| 075-ORIBANO | 0,00 | 0,00 | 0,00 | 0,00 | 0,00 | 0,00 | 0,00 |
| 077-PADOVA | 0,00 | 0,00 | 0,00 | 0,00 | 0,00 | 0,00 | 0,00 |
| 078-PARMA | 0,00 | 0,00 | 0,00 | 0,00 | 0,00 | 0,00 | 0,00 |
| 079-PAVIA | 0,00 | 0,00 | 0,00 | 0,00 | 0,00 | 0,00 | 0,00 |
| 080-PECUGIA | 0,00 | 0,00 | 0,00 | 0,00 | 0,00 | 0,00 | 0,00 |
| 082-PESARO URBINO | 0,00 | 0,00 | 0,00 | 0,00 | 0,00 | 0,00 | 0,00 |
| 083-PESCARA | 0,00 | 0,00 | 0,00 | 0,00 | 0,00 | 0,00 | 0,00 |
| 085-PIACENZA | 0,00 | 0,00 | 0,00 | 0,00 | 0,00 | 0,00 | 0,00 |
| 087-PISA | 0,00 | 0,00 | 0,00 | 0,00 | 0,00 | 0,00 | 0,00 |
| 089-PISTOIA | 0,00 | 0,00 | 0,00 | 0,00 | 0,00 | 0,00 | 0,00 |
| 091-PORDENONE | 0,00 | 0,00 | 0,00 | 0,00 | 0,00 | 0,00 | 0,00 |
| 092-POTENZA | 0,00 | 0,00 | 0,00 | 0,00 | 0,00 | 0,00 | 0,00 |
| 116-PRATO | 0,00 | 0,00 | 0,00 | 0,00 | 0,00 | 0,00 | 0,00 |
| 093-RAVENNA | 0,00 | 0,00 | 0,00 | 0,00 | 0,00 | 0,00 | 0,00 |
| 094-REGGIO DI CALABRIA | 0,00 | 0,00 | 0,00 | 0,00 | 0,00 | 0,00 | 0,00 |
| 095-REGGIO NELL'EMILIA | 0,00 | 0,00 | 0,00 | 0,00 | 0,00 | 0,00 | 0,00 |
| 005-REGIONE AUTONOMA VALLE D'AOSTA | 0,00 | 0,00 | 0,00 | 0,00 | 0,00 | 0,00 | 0,00 |
| 096-RIMINI | 0,00 | 0,00 | 0,00 | 0,00 | 0,00 | 0,00 | 0,00 |
| 137-RISIOLI | 21,06 | 336,04 | 0,00 | 0,00 | 357,10 | 20,43 | 0,00 |
| 097-ROMA | 0,00 | 0,00 | 0,00 | 0,00 | 0,00 | 0,00 | 0,00 |
| 098-ROVIGO | 0,00 | 107,16 | 0,00 | 0,00 | 107,16 | 3,36 | 0,00 |
| 100-SALERNO | 0,00 | 0,00 | 0,00 | 0,00 | 0,00 | 0,00 | 0,00 |
| 102-SASSARI | 0,00 | 0,00 | 0,00 | 0,00 | 0,00 | 0,00 | 0,00 |
| 103-SAVONA | 0,00 | 0,00 | 0,00 | 0,00 | 0,00 | 0,00 | 0,00 |
| 104-SIENA | 0,00 | 0,00 | 0,00 | 0,00 | 0,00 | 0,00 | 0,00 |
| 105-SONDRIO | 0,00 | 0,00 | 0,00 | 0,00 | 0,00 | 0,00 | 0,00 |
| 106-TARANTO | 0,00 | 0,00 | 0,00 | 0,00 | 0,00 | 0,00 | 0,00 |
| 108-TERRACINA | 0,00 | 0,00 | 0,00 | 0,00 | 0,00 | 0,00 | 0,00 |
| 109-TORINO | 0,00 | 0,00 | 0,00 | 0,00 | 0,00 | 0,00 | 0,00 |
| 110-TORINO | 0,00 | 0,00 | 0,00 | 0,00 | 0,00 | 0,00 | 0,00 |
| 112-TRENTO | 0,00 | 0,00 | 0,00 | 0,00 | 0,00 | 0,00 | 0,00 |
| 113-TREVISO | 0,00 | 0,00 | 0,00 | 0,00 | 0,00 | 0,00 | 0,00 |
| 114-TRIESTE | 0,00 | 0,00 | 0,00 | 0,00 | 0,00 | 0,00 | 0,00 |
| 115-UDINE | 0,00 | 0,00 | 0,00 | 0,00 | 0,00 | 0,00 | 0,00 |
| 117-VALTERRA | 0,00 | 0,00 | 0,00 | 0,00 | 0,00 | 0,00 | 0,00 |
| 119-VERONA | 0,00 | 16,11 | 0,00 | 0,00 | 16,11 | 0,77 | 0,00 |
| 121-VERCELLI | 0,00 | 0,00 | 0,00 | 0,00 | 0,00 | 0,00 | 0,00 |
| 123-VERDEMO CUNEO OSOLA | 0,00 | 0,00 | 0,00 | 0,00 | 0,00 | 0,00 | 0,00 |
| 122-VERONA | 0,00 | 52,86 | 0,00 | 0,00 | 52,86 | 3,08 | 0,00 |
| 133-VIBO VALENTIA | 0,00 | 0,00 | 0,00 | 0,00 | 0,00 | 0,00 | 0,00 |
| 134-VICENZA | 0,00 | 0,00 | 0,00 | 0,00 | 0,00 | 0,00 | 0,00 |
| 135-VIGEVANO | 0,00 | 0,00 | 0,00 | 0,00 | 0,00 | 0,00 | 0,00 |
| TOTALE | 21,06 | 644,53 | 0,00 | 0,00 | 665,59 | 35,61 | 0,00 |

(*) AL NETTO DI EVENTUALI TRATTENUTE PER ANTICIPAZIONI EFFETTUATE A FAVORE O PER CONTO DELL'ENTE

ESERCIZIO FINANZIARIO 2018
CONTO DI GESTIONE
DELLE IMPOSTE E DEI TRIBUTI NON ERARIALI

ENTE DESTINATARIO 06767 - Comune di Sortino

SEZIONE PRIMA > RISCOSSIONE DA RUOLO - PARTE TERZA (B) > DETTAGLIO VERSAMENTI

| RIFERIMENTI DELL'AMBITO PROVINCIALE | | 1 | 2 | 3 |
|-------------------------------------|--|------------|-----------------|------------------|
| | | DATA | IMPORTO VERSATO | NUMERO QUILTANZA |
| 001-Alessandria | | | 0,00 | |
| 003-ANCONA | | | 0,00 | |
| 007-AREZZO | | | 0,00 | |
| 008-ASCOLI Piceno & Fermo | | | 0,00 | |
| 010-ASPI | | | 0,00 | |
| 012-Avellino | | | 0,00 | |
| 014-Bari | | 12.03.2018 | 109,77 | 10 |
| 016-Belluno | | | 0,00 | |
| 017-Benevento | | | 0,00 | |
| 018-Bergamo | | | 0,00 | |
| 132-Biella | | | 0,00 | |
| 026-Bologna | | | 0,00 | |
| 021-Bolzano | | | 0,00 | |
| 022-Brescia | | | 0,00 | |
| 024-Briodese | | | 0,00 | |
| 025-Cagliari | | | 0,00 | |
| 027-Campobasso | | | 0,00 | |
| 028-Caserta | | | 0,00 | |
| 030-Casertano | | | 0,00 | |
| 032-Chieti | | | 0,00 | |
| 033-Como | | | 0,00 | |
| 034-Cosenza | | | 0,00 | |
| 035-Crawson | | | 0,00 | |
| 131-Cirolone | | | 0,00 | |
| 037-Cuneo | | | 0,00 | |
| 039-Ferara | | | 0,00 | |
| 041-Firenza | | | 0,00 | |
| 043-Foggia | | | 0,00 | |
| 045-Frosinone-Caserta | | | 0,00 | |
| 047-Frosinone | | | 0,00 | |
| 048-Genova | | | 0,00 | |
| 050-Griffino | | | 0,00 | |
| 051-Grosseto | | | 0,00 | |
| 052-Imperia | | | 0,00 | |
| 053-Isernia | | | 0,00 | |
| 054-L'Aquila | | | 0,00 | |
| 056-La Spezia | | | 0,00 | |
| 057-Lecce | | | 0,00 | |
| 059-Lecce | | | 0,00 | |
| 134-Lecce | | | 0,00 | |
| 061-Livorno | | | 0,00 | |
| 135-Lodi | | 21.05.2018 | 15,80 | 11104 |
| 136-Lodi | | 22.10.2018 | 15,73 | 24185 |
| 062-Lucca | | | 0,00 | |
| 063-Macrezale | | | 0,00 | |
| 064-Mantova | | | 0,00 | |
| 066-Matera Calabria | | | 0,00 | |
| 067-Matera | | | 0,00 | |
| 268-Milano | | | 0,00 | |
| 070-Moscena | | | 0,00 | |
| 071-Maspoll | | | 0,00 | |
| 073-Novara | | | 0,00 | |
| 074-PUGNO | | | 0,00 | |

RIFERIMENTI DELL'AMBITO PROVINCIALE

| | 1 | 2 | 3 |
|------------------------------------|------------|-----------------|-------------------|
| | DATA | IMPORTO VERSATO | NUMERO QUOTAZIONE |
| 075-Oristano | | 0,00 | |
| 077-Padova | | 0,00 | |
| 078-Parma | | 0,00 | |
| 079-Pavia | | 0,00 | |
| 080-Pavugia | | 0,00 | |
| 082-Pesaro URBINO | | 0,00 | |
| 083-Pescara | | 0,00 | |
| 085-Piacenza | | 0,00 | |
| 087-Pisa | | 0,00 | |
| 089-Pistoia | | 0,00 | |
| 091-Potenza | | 0,00 | |
| 092-Potenza | | 0,00 | |
| 116-PRATO | | 0,00 | |
| 093-Ravenna | | 0,00 | |
| 094-Reggio di Calabria | | 0,00 | |
| 095-Reggio nell' Emilia | | 0,00 | |
| 098-Romione AUTONOMA Valle d'Aosta | | 0,00 | |
| 096-Rieti | | 0,00 | |
| 117-Rimini | | 0,00 | |
| 097-Roma | 10.01.2014 | 21,06 | 2001 |
| 097-Roma | 12.02.2014 | 0,34 | 12556 |
| 097-Roma | 10.08.2014 | 335,30 | 77100 |
| 099-Rovigo | | 0,00 | |
| 100-SALERNO | 10.08.2014 | 107,14 | 470 |
| 102-Sassari | | 0,00 | |
| 103-Savona | | 0,00 | |
| 104-Siena | | 0,00 | |
| 105-SONDIO | | 0,00 | |
| 106-Taranto | | 0,00 | |
| 108-Teramo | | 0,00 | |
| 109-Terzi | | 0,00 | |
| 110-Torino | | 0,00 | |
| 112-Trento | | 0,00 | |
| 113-Treviso | | 0,00 | |
| 114-Trieste | | 0,00 | |
| 115-Udine | | 0,00 | |
| 117-VERBA | | 0,00 | |
| 119-Venezia | 20.12.2014 | 16,11 | 999999 |
| 118-Verbania Cusio Ossola | | 0,00 | |
| 121-Vercelli | | 0,00 | |
| 122-Vicenza | | 0,00 | |
| 139-VIBO VALENTIA | 21.05.2014 | 26,44 | 9999999 |
| 139-VIBO VALENTIA | 22.10.2014 | 26,42 | 9999999 |
| 124-VIGEVANO | | 0,00 | |
| 125-VIGEVANO | | 0,00 | |
| TOTALE | | 645,59 | |

SI DICHIARA CHE I RISULTATI DEL PRESENTE CONTO RIEPILOGANO LE RISULTANZE DEI SINGOLI SOTTOCONTI ALLEGATI E CONCORDANO PIENNAMENTE CON LE SCRITTURE CONTABILI.

Roma, LI' _____

Agenzia delle entrate-Riscossione
Area Riscossione
Il Direttore
Luigi Favè
Giusta procura Notario Marco De Luca, Roma
13 dicembre 2019, Rep. 44243, raccolta 25316

FAVÈ LUIGI

Autorezzo
04/02/2019

PER L'ENTE DESTINATARIO

_____, LI' _____

ATTESTAZIONE DI PUBBLICAZIONE

Il presente atto è stato pubblicato all'albo pretorio on-line di questo Comune dal 27 GIU, 2019 al 12 LUG 2019 del n. 814 del registro delle pubblicazioni.

Dalla Residenza Municipale, li 27 GIU, 2019

IL MESSO COMUNALE N. 11
(Scamporrino Mario)

CERTIFICATO DI PUBBLICAZIONE

Il sottoscritto Segretario Generale su conforme attestazione del messo comunale certifica che copia della presente determina è stata pubblicata all'Albo pretorio on-line dal _____ al _____ per quindici giorni consecutivi.

Dalla Residenza municipale, li

IL SEGRETARIO COMUNALE

(Dr. Vincenzo Scarcella)

E' copia conforme all'originale.

Dalla Residenza Municipale, li

IL SEGRETARIO COMUNALE

(Dr. Vincenzo Scarcella)



COPIA

COMUNE DI SORTINO
(PROVINCIA DI SIRACUSA)

DETERMINAZIONE DEL SETTORE FINANZIARIO

N. REG. SETTORE 123
DEL 24.06.2013

N. REG. GENERALE L.P.F.
DEL 26.6.14

**OGGETTO : PARIFICAZIONE DEL CONTO DELLA GESTIONE RESO DALL'AGENTE CONTABILE
GIANNINOTO ANGELA - UFFICIO ANAGRAFE E STATO CIVILE- ESERCIZIO FINANZIARIO
2018**

PARERE DI REGOLARITA' CONTABILE

Ai sensi e per gli effetti dell'art.147 bis del D.Legs n.267 del 18.08.2000 e s.m.e., si esprime parere favorevole sulla regolarità contabile dell'atto in oggetto.

Sortino, 24.06.2013

IL RESPONSABILE DEL SETTORE FINANZIARIO
(Sig. Michele Tuccio)

ATTESTAZIONE DI COPERTURA FINANZIARIA

Ai sensi e per gli effetti dell'art.147 bis e dell'art. 151, comma 4 del D.Legs 18/08/2000 n.267 e s.m.i. si appone il visto di regolarità contabile attestante la copertura finanziaria della spesa.

Gli impegni contabili sono stati registrati in corrispondenza degli interventi descritti nella determinazione citata in oggetto.

Sortino, 27.06.2013

IL RESPONSABILE DEL SETTORE FINANZIARIO
(Sig. Michele Tuccio)

ft

**OGGETTO : PARIFICAZIONE DEL CONTO DELLA GESTIONE RESO DALL'AGENTE CONTABILE
GIANNINOTO ANGELA - UFFICIO ANAGRAFE E STATO CIVILE- ESERCIZIO FINANZIARIO 2018**

IL CAPO SETTORE CONTABILE

RICHIAMATO l'art.93, comma 2 del D.LGS n.267/2000 e s.m.i., il quale stabilisce che : " Il tesoriere ed ogni altro agente contabile che abbia maneggio di denaro o sia incaricato della gestione dei beni degli Enti locali, nonché coloro che si ingeriscano negli incarichi attribuiti a detti agenti, devono rendere conto della loro gestione e sono soggetti alla giurisdizione della Corte dei Conti secondo le norme e le procedure previste dalle leggi vigenti"

VISTO l'art.233, comma 1, del D.lgs n.267/2000 e s.m.i. il quale dispone che : "Entro il termine di 30 giorni dalla chiusura dell'esercizio finanziario , l'economista, il consegnatario dei beni e gli altri soggetti di cui all'art.93, comma 2 rendono il conto della propria gestione all'ente locale il quale lo trasmette alla competente sezione giurisdizionale della corte dei conti entro 60 giorni dall'approvazione del rendiconto"

VISTO il regolamento di contabilità approvato in data 31/03/2016 con deliberazione n. 1 del Commissario Straordinario con i poteri del Consiglio e il Regolamento per la tenuta dell'Inventario approvato con deliberazione di C.C. n.29 del 05/04/2017,

VISTO altresì, il regolamento degli agenti contabili , adottato con atto consiliare n.69 del 20/12/2017 allo scopo di disciplinare, in attuazione dell'art. 233 del D.Lgs. 267/2000, l'attività degli Agenti Contabili interni, a garanzia della corretta esecuzione delle operazioni in materia di riscossione delle entrate, pagamento delle spese, custodia e consegna di beni già acquisiti e da acquisire alla disponibilità dell'Ente.

CONSIDERATO che con determina di Settore Amministrativo. n.294/710 del 21/10//2015 è stata nominata agente contabile , la dipendente di ruolo, **GIANNINOTO ANGELA**- Ufficio Anagrafe e Stato Civile, nata a Sortino il 10/01/1958 ed ivi residente in Via Trento, 15- CF: GNNNGL58A50I864B

CONSIDERATO che, così come previsto dall'art.233 del D.lgs . n.267/2000 e s.m.i., la stessa, con nota prot.n.160S del 21/01/2019, ha reso il conto della gestione per l'esercizio 2018 , agli atti di questo ufficio, allegando i sotto-elencati modelli 21 - DPR 194/96:

1. CONTO RESO PER RISCOSSIONE DIRITTI DI SEGRETERIA – Importo rendicontato €. **550,84**

2. CONTO RESO PER RILASCIO CARTE D'IDENTITA' - Importo rendicontato €. **22.706,08**

(di cui €.407,64 per carte d'identità cartacce- €.5.441,28 per carte d'identità elettroniche- quota comunale- €16.857,16 per carte d'identità elettroniche quota di competenza dello Stato)

VISTO il vigente O.R.E.L., così come integrato dalla L.142/90 e L.R.48/91


VISTE le LL.RR.44/91-23/97 e 39/97

D E T E R M I N A

DI PARIFICARE il conto reso per l'esercizio 2018 dall'agente contabile per l' Ufficio Anagrafe e Stato Civile -**GIANNINOTO ANGELA** qualifica professionale VI cat. C4 con i relativi modelli 21-DPR 194/96, per l'importo totale di €. **23.256,92** come sopra specificato, che fanno parte integrante del presente atto,

DARE ATTO della corrispondenza dei dati relativi riportati nei modelli 21-DPR 194/96, con le scritture contabili dell'ente e che gli stessi sono depositati presso gli atti di questo ufficio.

DI TRASMETTERE , entro 60 giorni, dall'approvazione del rendiconto , il conto della gestione degli agenti contabili alla Corte dei Conti, ai sensi dell'art.233 comma 1 del D.LGS n.267/2000 e s.m.i

IL CAPO SETTORE CONTABILE
 (Sig. Michele Tuccio)

COMUNE DI SORTINO

CONTO DELLA GESTIONE DELL'AGENTE CONTABILE GIANNINOTO ANGELA
ESERCIZIO 2018

MOD. 21
DPR 194/98

| N.D. | PERIODO | OGGETTO DELLA RISCOSSIONE | ESTREMI DELLA RISCOSSIONE | | VERSAMENTI IN TESORERIA | |
|------|-----------|---------------------------|---------------------------|--------------------|--------------------------------------|--------------------|
| | | | NUMERO | IMPORTO | QUIETANZE N° | IMPORTO |
| 1 | GENNAIO | CARTE D'IDENTITA' | 99 | € 1.295,14 | 331/332/333 | € 1.295,14 |
| 2 | FEBBRAIO | " | 100 | € 2.186,90 | 521/522/523 | € 2.186,90 |
| 3 | MARZO | " | 91 | € 1.987,01 | 945/947/949/675/676 | € 1.987,01 |
| 4 | APRILE | " | 115 | € 2.537,10 | 1090/1091/1303/1304/1305 | € 2.537,10 |
| 5 | MAGGIO | " | 89 | € 1.925,54 | 1390/1391/1445/1446/1447 | € 1.925,54 |
| 6 | GIUGNO | " | 106 | € 2.320,16 | 1538/1545/1885/1886/1888 | € 2.320,16 |
| 7 | LUGLIO | " | 102 | € 2.197,22 | 2149/2150/2266/2267/2268 | € 2.197,22 |
| 8 | AGOSTO | " | 77 | € 1.693,12 | 2367/2368/2488/2487/2489 | € 1.693,12 |
| 9 | SETTEMBRE | " | 84 | € 1.848,19 | 2596/2597/2779/2780/2781 | € 1.848,19 |
| 10 | OTTOBRE | " | 92 | € 1.992,17 | 2850/2851/3032/3033/3034 | € 1.992,17 |
| 11 | NOVEMBRE | " | 67 | € 1.419,87 | 3362/3363/622/3623/3624 | € 1.419,87 |
| 12 | DICEMBRE | " | 61 | € 1.303,66 | 4099-4100-4101/2018 - 8-9-10/2019 | € 1.303,66 |
| | | | TOTALE | € 22.706,08 | TOTALE | € 22.706,08 |

Sortino 21 GEN. 2019



L'AGENTE CONTABILE


IL RESPONSABILE DEL SERVIZIO FINANZIARIO

COMUNE DI SORTINO
CONTO DELLA GESTIONE DELL'AGENTE CONTABILE GIANNINOTO ANGELA
ESERCIZIO 2018

MOD. 21
 DPR 194/96

| N.D. | PERIODO | OGGETTO DELLA RISCOSSIONE | ESTREMI DELLA RISCOSSIONE | | VERSAMENTI IN TESORERIA | |
|------|-----------|---------------------------|---------------------------|-----------------|-------------------------|-----------------|
| | | | NUMERO | IMPORTO | QUIETANZE N° | IMPORTO |
| 1 | GENNAIO | DIRITTI DI SEGRETERIA | 12 | € 92,78 | 330 | € 92,78 |
| 2 | FEBBRAIO | " | 13 | € 7,28 | 520 | € 7,28 |
| 3 | MARZO | " | 11 | € 8,20 | 948 | € 8,20 |
| 4 | APRILE | " | 14 | € 33,32 | 1302 | € 33,32 |
| 5 | MAGGIO | " | 19 | € 35,16 | 1444 | € 35,16 |
| 6 | GIUGNO | " | 18 | € 61,96 | 1887 | € 61,96 |
| 7 | LUGLIO | " | 12 | € 31,52 | 2265 | € 31,52 |
| 8 | AGOSTO | " | 17 | € 30,40 | 2486 | € 30,40 |
| 9 | SETTEMBRE | " | 15 | € 58,30 | 2778 | € 58,30 |
| 10 | OTTOBRE | " | 39 | € 82,80 | 3131 | € 82,80 |
| 11 | NOVEMBRE | " | 28 | € 29,62 | 3620 | € 29,62 |
| 12 | DICEMBRE | " | 19 | € 79,50 | 4098/2018 - 7/2019 | € 79,50 |
| | | | TOTALE | € 550,84 | TOTALE | € 550,84 |

Sortino 21/12/2019



 L'AGENTE CONTABILE

IL RESPONSABILE DEL SERVIZIO FINANZIARIO

[Handwritten signature]

ATTESTAZIONE DI PUBBLICAZIONE

Il presente atto è stato pubblicato all'albo pretorio on-line di questo Comune dal 27 GIU. 2019
12 LUG. 2019 al n. 834 del registro delle pubblicazioni.

Dalla Residenza Municipale, li
IL MESSO COMUNALE

CERTIFICATO DI PUBBLICAZIONE

Il sottoscritto Segretario Generale su conforme attestazione del messo comunale certifica che copia della presente determina è stata pubblicata all'Albo pretorio on-line dal _____ al _____ per quindici giorni consecutivi.

Dalla Residenza municipale, li

IL SEGRETARIO COMUNALE
(Dr. Vincenzo Scarcella)

E' copia conforme all'originale.

Dalla Residenza Municipale, li

IL SEGRETARIO COMUNALE
(Dr. Vincenzo Scarcella)



COPIA

COMUNE DI SORTINO
(PROVINCIA DI SIRACUSA)

DETERMINAZIONE DEL SETTORE FINANZIARIO

N. REG. SETTORE 124
DEL 24 06 2018

N. REG. GENERALE 500
DEL 26 6 2018

**OGGETTO : PARIFICAZIONE DEL CONTO DELLA GESTIONE RESO DALL'AGENTE CONTABILE
SILLUZIO GRAZIELLA - UFFICIO PUBBLICA ISTRUZIONE -ESERCIZIO FINANZIARIO 2018**

PARERE DI REGOLARITA' CONTABILE

Ai sensi e per gli effetti dell'art.147 bis del D.Legs n.267 del 18.08.2000 e s.m.e., si esprime parere favorevole sulla regolarità contabile dell'atto in oggetto.

Sortino, 24 06 2018

IL RESPONSABILE DEL SETTORE FINANZIARIO
(Sig. Michele Tuccio)

ATTESTAZIONE DI COPERTURA FINANZIARIA

Ai sensi e per gli effetti dell'art.147 bis e dell'art. 151, comma 4 del D.Legs 18/08/2000 n.267 e s.m.i. si appone il visto di regolarità contabile attestante la copertura finanziaria della spesa.

Gli impegni contabili sono stati registrati in corrispondenza degli interventi descritti nella determinazione citata in oggetto.

Sortino, 24 06 2018

IL RESPONSABILE DEL SETTORE FINANZIARIO
(Sig. Michele Tuccio)

OGGETTO : PARIFICAZIONE DEL CONTO DELLA GESTIONE RESO DALL'AGENTE CONTABILE SILLUZIO GRAZIELLA - UFFICIO PUBBLICA ISTRUZIONE -ESERCIZIO FINANZIARIO 2018

IL CAPO SETTORE CONTABILE

RICHIAMATO l'art.93, comma 2 del D.LGS n.267/2000 e s.m.i., il quale stabilisce che : " Il tesoriere ed ogni altro agente contabile che abbia maneggio di denaro o sia incaricato della gestione dei beni degli Enti locali, nonché coloro che si ingeriscano negli incarichi attribuiti a detti agenti, devono rendere conto della loro gestione e sono soggetti alla giurisdizione della Corte dei Conti secondo le norme e le procedure previste dalle leggi vigenti"

VISTO l'art.233, comma 1, del D.lgs n.267/2000 e s.m.i. il quale dispone che : "Entro il termine di 30 giorni dalla chiusura dell'esercizio finanziario , l'economista, il consegnatario dei beni e gli altri soggetti di cui all'art.93, comma 2 rendono il conto della propria gestione all'ente locale il quale lo trasmette alla competente sezione giurisdizionale della corte dei conti entro 60 giorni dall'approvazione del rendiconto"

VISTO il regolamento di contabilità approvato in data 31/03/2016 con deliberazione n. 1 del Commissario Straordinario con i poteri del Consiglio e il Regolamento per la tenuta dell'Inventario approvato con deliberazione di C.C. n.29 del 05/04/2017,

VISTO altresì, il regolamento degli agenti contabili , adottato con atto consiliare n.69 del 20/12/2017 allo scopo di disciplinare, in attuazione dell'art. 233 del D.Lgs. 267/2000, l'attività degli Agenti Contabili interni, a garanzia della corretta esecuzione delle operazioni in materia di riscossione delle entrate, pagamento delle spese, custodia e consegna di beni già acquisiti e da acquisire alla disponibilità dell'Ente

CONSIDERATO che con determina di Settore Amministrativo n.276/647 del 21/09/2015 è stata nominata agente contabile per l'Ufficio pubblica istruzione, la dipendente a tempo determinato, **SILLUZIO GRAZIELLA**- nata a Siracusa il 28/08/1962 e residente a Sortino(SR) in Via A.Moro, 8- CF: SLLGZL62M681754K

CONSIDERATO che, così come previsto dall'art.233 del D.lgs . n.267/2000 e s.m.i., la stessa, con nota prot.n. 1811 del 23/01/2019 , ha reso il conto della gestione per l'Ufficio Pubblica istruzione, esercizio 2018 , agli atti di questo ufficio, allegando i sotto-elencati modelli 21 - DPR 194/96:

1. CONTO RESO PER SERVIZIO DI REFEZIONE SCOLASTICA - Importo rendicontato €. 37.912,50
2. CONTO RESO PER SERVIZIO INTERURBANO PER AUGUSTA - Importo rendicontato €. 1.120,20
3. CONTO RESO PER RILASCIO ABBONAMENTI SCUOLABUS - Importo rendicontato €. 5.850,00

VISTO il vigente O.R.E.L., così come integrato dalla L.142/90 e L.R.48/91

VISTE le LL.RR.44/91-23/97 e 39/97

D E T E R M I N A

DI PARIFICARE il conto reso per l'esercizio 2018, per l'Ufficio Pubblica istruzione, dall'agente contabile, **SILLUZIO GRAZIELLA** qualifica professionale VI cat.C1, con i relativi modelli 21-DPR 194/96, per l'importo totale di €.**44.882,70** come sopra specificato, che fanno parte integrante del presente atto,

DARE ATTO della corrispondenza dei dati relativi riportati nei modelli 21-DPR 194/96, con le scritture contabili dell'ente e che gli stessi sono depositati presso gli atti di questo ufficio.

DI TRASMETTERE , entro 60 giorni, dall'approvazione del rendiconto , il conto della gestione degli agenti contabili alla Corte dei Conti, ai sensi dell'art.233 comma 1 del D.LGS n.267/2000 e s.m.i

IL CAPO SETTORE CONTABILE

(Sig. Michele Tuccio)

COMUNE DI SORTINO
CONTO DELLA GESTIONE DELL'AGENTE CONTABILE GRAZIELLA SILLUZZIO
ESERCIZIO 2018

MOD. 21
DPR 194/96

| N.D. | PERIODO | OGGETTO DELLA RISCOSSIONE | ESTREMI DELLA RISCOSSIONE | | VERSAMENTI IN TESORERIA | | |
|------|-----------|---------------------------|---------------------------|-------------------|-------------------------|-----------------|-------------------|
| | | | RICEVUTE | | QUIETANZE N° | REVERSALI N. | IMPORTO |
| | | | NUMERO | IMPORTO | | | |
| 1 | GENNAIO | ABBONAMENTI SCUOLABUS | DAL N. 1 AL N.92 | € 920,00 | 184/9.2.2018 | 134/9.2.2018 | € 920,00 |
| 2 | FEBBRAIO | ABBONAMENTI SCUOLABUS | DAL N. 93 AL N.166 | € 740,00 | 420/8.3.2018 | 248/8.3.2018 | € 740,00 |
| 3 | MARZO | ABBONAMENTI SCUOLABUS | DAL N. 167 AL N. 215 | € 490,00 | 806/6.4.2018 | 476/6.4.2018 | € 490,00 |
| 4 | APRILE | ABBONAMENTI SCUOLABUS | DAL N. 216 AL N. 282 | € 670,00 | 1150/9.5.2018 | 712/9.5.2018 | € 670,00 |
| 5 | MAGGIO | ABBONAMENTI SCUOLABUS | DAL N. 283 AL N. 334 | € 515,00 | 1548/8.6.2018 | 964/8.6.2018 | € 515,00 |
| 6 | GIUGNO | ABBONAMENTI SCUOLABUS | DAL N. 335 AL N. 342 | € 50,00 | 1625/20.6.2018 | 1034/20.6.2018 | € 50,00 |
| | LUGLIO | | | | | | |
| | AGOSTO | | | | | | € 0,00 |
| 7 | SETTEMBRE | ABBONAMENTI SCUOLABUS | DAL N. 343 AL N. 424 | € 490,00 | 2749/9.10.2018 | 1878/9.10.2018 | € 490,00 |
| 8 | OTTOBRE | ABBONAMENTI SCUOLABUS | DAL N. 425 AL N. 503 | € 785,00 | 3015/8.11.2018 | 2080/8.11.2018 | € 785,00 |
| 9 | NOVEMBRE | ABBONAMENTI SCUOLABUS | DAL N. 504 AL N. 579 | € 760,00 | 3296/4.12.2018 | 2258/4.12.2018 | € 760,00 |
| 10 | DICEMBRE | ABBONAMENTI SCUOLABUS | DAL N. 580 AL N. 622 | € 430,00 | 23/8.1.2019 | 23/8.1.2019 | € 430,00 |
| | | TOTALE | TOTALE | € 5.850,00 | | TOTALE | € 5.850,00 |

Sortino 23/01/2019

L'AGENTE CONTABILE

Grazietta Silluzzio

IL RESPONSABILE DEL SERVIZIO FINANZIARIO

[Signature]

COMUNE DI SORTINO
CONTO DELLA GESTIONE DELL'AGENTE CONTABILE GRAZIELLA SILLUZZIO
ESERCIZIO 2018

MOD. 21
DPR 194/96

| N.D. | PERIODO | OGGETTO DELLA RISCOSSIONE | ESTREMI DELLA RISCOSSIONE | | VERSAMENTI IN TESORERIA | | | |
|------|-----------|---------------------------------|---------------------------|----------|-------------------------|----------------|----------------|-------------------|
| | | | RICEVUTE | | QUIETANZE | REVERSALE | | |
| | | | NUMERO | IMPORTO | N° | N. | IMPORTO | |
| | GENNAIO | | | | | | | |
| | FEBBRAIO | | | | | | | |
| | MARZO | | | | | | | |
| | APRILE | | | | | | | |
| | MAGGIO | | | | | | | |
| | GIUGNO | | | | | | | |
| | LUGLIO | | | | | | | |
| | AGOSTO | | | | | | | |
| 1 | SETTEMBRE | ABBONAMENTI INTERURBANO AUGUSTA | DAL N. 1 | AL N. 16 | € 1.120,20 | 2571/19.9.2018 | 1717/19.9.2018 | € 1.093,80 |
| | OTTOBRE | | | | | 2750/9.10.2018 | 1879/9.10.2018 | € 26,40 |
| | NOVEMBRE | | | | | | | |
| | DICEMBRE | | | | | | | |
| | | | TOTALE | | € 1.120,20 | | TOTALE | € 1.120,20 |

Sortino 23/01/2019

L'AGENTE CONTABILE

Graziella Silluzzio

IL RESPONSABILE DEL SERVIZIO FINANZIARIO

Adriano Silluzzio

COMUNE DI SORTINO
CONTO DELLA GESTIONE DELL'AGENTE CONTABILE GRAZIELLA SILLUZZIO
ESERCIZIO 2018

MOD. 21
DPR 194/96

| N.D. | PERIODO | OGGETTO DELLA RISCOSSIONE | ESTREMI DELLA RISCOSSIONE | | RICEVUTE | | VERSAMENTI IN TESORERIA | | |
|------|-----------|-----------------------------|---------------------------|--------------------|----------------|----------------|-------------------------|--------------------|--------------------|
| | | | NUMERO | IMPORTO | N° | REVERSALI | N. | IMPORTO | |
| | | | | | | | | | DAL N. 1 AL N. 423 |
| 1 | GENNAIO | REFEZIONE SCOLASTICA | DAL N. 424 AL N. 756 | € 4.605,00 | 424/8.3.2018 | 252/8.3.2018 | | € 4.605,00 | |
| 2 | FEBBRAIO | REFEZIONE SCOLASTICA | DAL N. 757 AL N. 1123 | € 4.980,00 | 807/6.4.2018 | 477/6.4.2018 | | € 4.980,00 | |
| 3 | MARZO | REFEZIONE SCOLASTICA | DAL N. 1124 AL N. 1535 | € 5.635,00 | 1151/9.5.2018 | 713/9.5.2018 | | € 5.635,00 | |
| 4 | APRILE | REFEZIONE SCOLASTICA | DAL N. 1536 AL N. 1995 | € 5.048,75 | | | | | |
| 5 | MAGGIO | REFEZIONE SCOLASTICA | DAL N. 1996 AL N. 2014 | -€ 81,25 | 1547/8.6.2018 | 963/8.6.2018 | | € 4.967,50 | |
| 6 | GIUGNO | RIMBORSO BUONI REFEZ. SCOL. | | | | | | | |
| | LUGLIO | | | | | | | | |
| | AGOSTO | | | | | | | | |
| 7 | SETTEMBRE | | | | | | | | |
| 8 | OTTOBRE | REFEZIONE SCOLASTICA | DAL N. 2015 AL N. 2103 | € 1.460,00 | 3014/8.11.2018 | 2079/8.11.2018 | | € 1.460,00 | |
| 9 | NOVEMBRE | REFEZIONE SCOLASTICA | DAL N. 2104 AL N. 2567 | € 6.730,00 | 3297/4.12.2018 | 2259/4.12.2018 | | € 6.730,00 | |
| 10 | DICEMBRE | REFEZIONE SCOLASTICA | DAL N. 2568 AL N. 2816 | € 3.435,00 | 24/8.1.2019 | 24/8.1.2019 | | € 3.435,00 | |
| | | | TOTALE | € 37.912,50 | | | TOTALE | € 37.912,50 | |

Sortino 23/01/2019

L'AGENTE CONTABILE

Graziella Silluzzio

IL RESPONSABILE DEL SERVIZIO FINANZIARIO

[Signature]

ATTESTAZIONE DI PUBBLICAZIONE

Il presente atto è stato pubblicato all'albo pretorio on-line di questo Comune dal 12 LUG. 2019 al 27 LUG. 2019 col n. 840 del registro delle pubblicazioni.

Dalla Residenza Municipale, li 27 LUG. 2019

IL MESSO COMUNALE
(Scamporrino Maria)

CERTIFICATO DI PUBBLICAZIONE

Il sottoscritto Segretario Generale su conforme attestazione del messo comunale certifica che copia della presente determina è stata pubblicata all'Albo pretorio on-line dal _____ al _____ per quindici giorni consecutivi.

Dalla Residenza municipale, li

IL SEGRETARIO COMUNALE
(Dr. Vincenzo Scarcella)

E' copia conforme all'originale.

Dalla Residenza Municipale, li

IL SEGRETARIO COMUNALE
(Dr. Vincenzo Scarcella)



COPIA

COMUNE DI SORTINO
(PROVINCIA DI SIRACUSA)

DETERMINAZIONE DEL SETTORE FINANZIARIO

N. REG. SETTORE 125
DEL 24-06-2013

N. REG. GENERALE 501
DEL 26-6-14

OGGETTO : PARIFICAZIONE DEL CONTO DELLA GESTIONE RESO DALL'AGENTE CONTABILE SANZARO PAOLO - GESTIONE SUOLO PUBBLICO COMUNALE -ESERCIZIO FINANZIARIO 2018

PARERE DI REGOLARITA' CONTABILE

Ai sensi e per gli effetti dell'art.147 bis del D.Legs n.267 del 18.08.2000 e s.m.e., si esprime parere favorevole sulla regolarità contabile dell'atto in oggetto.

Sortino, 24-06-2013

IL RESPONSABILE DEL SETTORE FINANZIARIO
(Sig. Michele Tuccio)

ATTESTAZIONE DI COPERTURA FINANZIARIA

Ai sensi e per gli effetti dell'art.147 bis e dell'art. 151, comma 4 del D.Legs 18/08/2000 n.267 e s.m.i. si appone il visto di regolarità contabile attestante la copertura finanziaria della spesa.

Gli impegni contabili sono stati registrati in corrispondenza degli interventi descritti nella determinazione citata in oggetto.

Sortino, 24-06-2013

IL RESPONSABILE DEL SETTORE FINANZIARIO
(Sig. Michele Tuccio)

OGGETTO : PARIFICAZIONE DEL CONTO DELLA GESTIONE RESO DALL'AGENTE CONTABILE SANZARO PAOLO - GESTIONE SUOLO PUBBLICO COMUNALE -ESERCIZIO FINANZIARIO 2018

IL CAPO SETTORE CONTABILE

RICHIAMATO l'art.93, comma 2 del D.LGS n.267/2000 e s.m.i., il quale stabilisce che : " Il tesoriere ed ogni altro agente contabile che abbia maneggio di denaro o sia incaricato della gestione dei beni degli Enti locali, nonché coloro che si ingeriscano negli incarichi attribuiti a detti agenti, devono rendere conto della loro gestione e sono soggetti alla giurisdizione della Corte dei Conti secondo le norme e le procedure previste dalle leggi vigenti"

VISTO l'art.233, comma 1, del D.lgs n.267/2000 e s.m.i. il quale dispone che : "Entro il termine di 30 giorni dalla chiusura dell'esercizio finanziario , l'economista, il consegnatario dei beni e gli altri soggetti di cui all'art.93, comma 2 rendono il conto della propria gestione all'ente locale il quale lo trasmette alla competente sezione giurisdizionale della corte dei conti entro 60 giorni dall'approvazione del rendiconto"

VISTO il regolamento di contabilità approvato in data 31/03/2016 con deliberazione n. 1 del Commissario Straordinario con i poteri del Consiglio e il Regolamento per la tenuta dell'Inventario approvato con deliberazione di C.C. n.29 del 05/04/2017,

VISTO altresì, il regolamento degli agenti contabili , adottato con atto consiliare n.69 del 20/12/2017 allo scopo di disciplinare, in attuazione dell'art. 233 del D.Lgs. 267/2000, l'attività degli Agenti Contabili interni, a garanzia della corretta esecuzione delle operazioni in materia di riscossione delle entrate, pagamento delle spese, custodia e consegna di beni già acquisiti e da acquisire alla disponibilità dell'Ente.

CONSIDERATO che con determina Sindacale n.14 del 25/06/2015 è stato nominato agente contabile, per la gestione del suolo pubblico comunale, il dipendente a tempo determinato-Ufficio Polizia Municipale, - **SANZARO PAOLO**, nato a Sortino (SR) il 27/10/201969 ed ivi residente in Via I° Maggio 110, CF: SNZPLA69R27I864E,

CONSIDERATO che, così come previsto dall'art.233 del D.lgs . n.267/2000 e s.m.i., lo stesso, con nota prot.n.1162 del 16/01/2019, ha reso il conto della gestione del suolo pubblico comunale, per l'esercizio 2018, agli atti di questo ufficio, allegando i sotto-elencati modelli 21 -DPR 194/96:

1. CONTO RESO PER RISCOSSIONE SUOLO PUBBLICO MERCATO SETTIMANALE - Importo Rendiconto **€.3.071,00** - fino al mese di Luglio 2018
2. CONTO RESO PER RISCOSSIONE SUOLO PUBBLICO FESTA DI SANTA SOFIA - Importo Rendiconto **€.593,00**
3. CONTO RESO PER RISCOSSIONE SUOLO PUBBLICO SAGRA DEL MIELE -Importo rendiconto **€.437,00**

VISTO il vigente O.R.E.L., così come integrato dalla L.142/90 e L.R.48/91

VISTE le LL.RR.44/91-23/97 e 39/97


D E T E R M I N A

DI PARIFICARE il conto reso per l'esercizio 2018, dall'agente contabile **SANZARO PAOLO**, qualifica professionale VI cat. C1 , per gestione suolo pubblico comunale, con i relativi modelli 21-DPR 194/96, per gli importi sopra specificati, per un totale di €. **4.101,00**, che fanno parte integrante del presente atto,

DARE ATTO della corrispondenza dei dati relativi riportati nei modelli 21-DPR 194/96, con le scritture contabili dell'ente e che gli stessi sono depositati presso gli atti di questo ufficio.

DI TRASMETTERE , entro 60 giorni, dall'approvazione del rendiconto , il conto della gestione degli agenti contabili alla Corte dei Conti, ai sensi dell'art.233 comma 1 del D.LGS n.267/2000 e s.m.i

IL CAPO SETTORE CONTABILE

 (Sig. Michele Tuccio)

COMUNE DI SORTINO

CONTO DELLA GESTIONE DELL'AGENTE CONTABILE SANZARO PAOLO
ESERCIZIO 2018

MCC. 21
DPR 194/96

| N.D. | PERIODO | OGGETTO DELLA RISCOSSIONE | ESTREMI DELLA RISCOSSIONE | | QUIETANZE N° | VERSAMENTI IN TESORERIA | |
|--------|-----------|---------------------------|---|------------|-----------------|-------------------------|------------|
| | | | NUMERO | IMPORTO | | REVERSALE N° | IMPORTO |
| 1 | GENNAIO | | | | | | |
| 2 | FEBBRAIO | | | | | | |
| 3 | MARZO | SUOLO PUBBLICO MERCATO | DA BOLL N° 454 A N° 462 DA BOLL N° 1 ABOLL N° 59 | € 567,00 | 775 | 1196 | € 567,00 |
| 4 | APRILE | | | | | | |
| 5 | MAGGIO | SUOLO PUBBLICO MERCATO | DA BOLL N° 60 A BOLL N° 96 | € 195,00 | 1346 | 1651 | € 195,00 |
| 6 | GIUGNO | SUOLO PUBBLICO MERCATO | DA BOLL N° 97 A N° 109 | € 931,00 | 1587 | 3044 | € 931,00 |
| 7 | LUGLIO | SUOLO PUBBLICO MERCATO | DA BOLL N° 110 A N° 150 | € 1.378,00 | 1824 | 3102 - 3103 | € 1.378,00 |
| 8 | AGOSTO | | | | | | |
| 9 | SETTEMBRE | | | | | | |
| 9 | SETTEMBRE | | | | | | |
| 10 | OTTOBRE | | | | | | |
| 11 | NOVEMBRE | | | | | | |
| 12 | DICEMBRE | | | | | | |
| TOTALE | | | | € 3.071,00 | | TOTALE | € 3.071,00 |

Sortino _____

L'AGENTE CONTABILE

[Handwritten signature]

IL RESPONSABILE DEL SERVIZIO FINANZIARIO

[Handwritten signature]

COMUNE DI SORTINO

CONTO DELLA GESTIONE DELL'AGENTE CONTABILE SANZARO PAOLO
ESERCIZIO 2018

MOD. 21
DPR 194/96

| N.D. | PERIODO | OGGETTO DELLA RISCOSSIONE | ESTREMI DELLA RISCOSSIONE | | VERSAMENTI IN TESORERIA | | |
|--------|-----------|--------------------------------|---------------------------|----------|-------------------------|-----------|----------|
| | | | RICEVUTE | | QUIETANZE | REVERSALE | |
| | | | NUMERO | IMPORTO | N° | N° | |
| 1 | GENNAIO | | | | | | |
| 2 | FEBBRAIO | | | | | | |
| 3 | MARZO | | | | | | |
| 4 | APRILE | | | | | | |
| 5 | MAGGIO | | | | | | |
| 6 | GIUGNO | | | | | | |
| 7 | LUGLIO | | | | | | |
| 8 | AGOSTO | | | | | | |
| 9 | SETTEMBRE | SUOLO PUBBLICO FESTA S. SOFIA | DA BOLL. N° 188 A N° 206 | € 533,00 | 2491 | 4322 | € 533,00 |
| 9 | SETTEMBRE | SUOLO PUBBLICO OTTAVA S. SOFIA | DA BOLL. N° 210 A N° 216 | € 60,00 | 2691 | 4325 | € 60,00 |
| 10 | OTTOBRE | | | | | | |
| 11 | NOVEMBRE | | | | | | |
| 12 | DICEMBRE | | | | | | |
| TOTALE | | | | € 593,00 | TOTALE | | € 593,00 |

Sortino _____

L'AGENTE CONTABILE

IL RESPONSABILE DEL SERVIZIO FINANZIARIO

[Signature]

COMUNE DI SORTINO

CONTO DELLA GESTIONE DELL'AGENTE CONTABILE SANZARO PAOLO
ESERCIZIO 2018


MOD. 21
DPR 194/96

| N.D. | PERIODO | OGGETTO DELLA RISCOSSIONE | ESTREMI DELLA RISCOSSIONE | | VERSAMENTI IN TESORERIA | | |
|------|-----------|--------------------------------|---------------------------|----------|-------------------------|-----------|----------|
| | | | RICEVUTE | IMPORTO | QUIETANZE | REVERSALE | IMPORTO |
| | | | NUMERO | IMPORTO | N° | N° | |
| 1 | GENNAIO | | | | | | |
| 2 | FEBBRAIO | | | | | | |
| 3 | MARZO | | | | | | |
| 4 | APRILE | | | | | | |
| 5 | MAGGIO | | | | | | |
| 6 | GIUGNO | | | | | | |
| 7 | LUGLIO | | | | | | |
| 8 | AGOSTO | | | | | | |
| 9 | SETTEMBRE | SUOLO PUBBLICO SAGRA DEL MIELE | DA BOLL. N° 228 A N° 245 | € 437,00 | 2692 | 4324 | € 437,00 |
| 10 | OTTOBRE | | | | | | |
| 11 | NOVEMBRE | | | | | | |
| 12 | DICEMBRE | | | | | | |
| | | TOTALE | | € 437,00 | | TOTALE | € 437,00 |

Sortino _____

L'AGENTE CONTABILE

IL RESPONSABILE DEL SERVIZIO FINANZIARIO




ATTESTAZIONE DI PUBBLICAZIONE

Il presente atto è stato pubblicato all'albo pretorio on-line di questo Comune dal ~~27 GIU, 2019~~
~~12 LUG, 2019~~ col n. 841 del registro delle pubblicazioni.

Dalla Residenza Municipale, li 27 GIU, 2019

IL MESSO COMUNALE

EF

CERTIFICATO DI PUBBLICAZIONE

Il sottoscritto Segretario Generale su conforme attestazione del messo comunale certifica che copia della presente determina è stata pubblicata all'Albo pretorio on-line dal _____ al _____ per quindici giorni consecutivi.

Dalla Residenza municipale, li

IL SEGRETARIO COMUNALE

(Dr.Vincenzo Scarcella)

E' copia conforme all'originale.

Dalla Residenza Municipale, li

IL SEGRETARIO COMUNALE

(Dr.Vincenzo Scarcella)



COPIA

COMUNE DI SORTINO
(PROVINCIA DI SIRACUSA)

DETERMINAZIONE DEL SETTORE FINANZIARIO

N. REG. SETTORE 126
DEL 24 6 2019

N. REG. GENERALE 507
DEL 26 6 2019

OGGETTO : PARIFICAZIONE DEL CONTO DELLA GESTIONE RESO DALL'AGENTE CONTABILE FERRANTI MARIA ANTONELLA - GESTIONE SUOLO PUBBLICO MERCATO SETTIMANALE- ESERCIZIO FINANZIARIO 2018

PARERE DI REGOLARITA' CONTABILE

Ai sensi e per gli effetti dell'art.147 bis del D.Legs n.267 del 18.08.2000 e s.m.e., si esprime parere favorevole sulla regolarità contabile dell'atto in oggetto.

Sortino, 24 6 2019

IL RESPONSABILE DEL SETTORE FINANZIARIO
(Sig. Michele Tuccio)

ATTESTAZIONE DI COPERTURA FINANZIARIA

Ai sensi e per gli effetti dell'art.147 bis e dell'art. 151, comma 4 del D.Legs 18/08/2000 n.267 e s.m.i. si appone il visto di regolarità contabile attestante la copertura finanziaria della spesa.

Gli impegni contabili sono stati registrati in corrispondenza degli interventi descritti nella determinazione citata in oggetto.

Sortino, 24 6 2019

IL RESPONSABILE DEL SETTORE FINANZIARIO
(Sig. Michele Tuccio)

OGGETTO : PARIFICAZIONE DEL CONTO DELLA GESTIONE RESO DALL'AGENTE CONTABILE FERRANTI MARIA ANTONELLA - GESTIONE SUOLO PUBBLICO MERCATO SETTIMANALE- ESERCIZIO FINANZIARIO 2018

IL CAPO SETTORE CONTABILE

RICHIAMATO l'art.93, comma 2 del D.LGS n.267/2000 e s.m.i., il quale stabilisce che : " Il tesoriere ed ogni altro agente contabile che abbia maneggio di denaro o sia incaricato della gestione dei beni degli Enti locali, nonché coloro che si ingeriscano negli incarichi attribuiti a detti agenti, devono rendere conto della loro gestione e sono soggetti alla giurisdizione della Corte dei Conti secondo le norme e le procedure previste dalle leggi vigenti"

VISTO l'art.233, comma 1, del D.lgs n.267/2000 e s.m.i. il quale dispone che : "Entro il termine di 30 giorni dalla chiusura dell'esercizio finanziario , l'economista, il consegnatario dei beni e gli altri soggetti di cui all'art.93, comma 2 rendono il conto della propria gestione all'ente locale il quale lo trasmette alla competente sezione giurisdizionale della corte dei conti entro 60 giorni dall'approvazione del rendiconto"

VISTO il regolamento di contabilità approvato in data 31/03/2016 con deliberazione n. 1 del Commissario Straordinario con i poteri del Consiglio e il Regolamento per la tenuta dell'Inventario approvato con deliberazione di C.C. n.29 del 05/04/2017,

VISTO altresì, il regolamento degli agenti contabili , adottato con atto consiliare n.69 del 20/12/2017 allo scopo di disciplinare, in attuazione dell'art. 233 del D.Lgs. 267/2000, l'attività degli Agenti Contabili interni, a garanzia della corretta esecuzione delle operazioni in materia di riscossione delle entrate, pagamento delle spese, custodia e consegna di beni già acquisiti e da acquisire alla disponibilità dell'Ente.

CONSIDERATO che con determina Sindacale n.24 del 23/07/2018 è stata nominata agente contabile, per la gestione del suolo pubblico-mercato settimanale, la dipendente a tempo determinato, **FERRANTI MARIA ANTONELLA**- Ufficio Polizia Municipale - nata a Sortino il 17/01/1962 ed ivi residente in Via Resistenza, 61-CF: FRRMNT62A57I864P -, dal 01/07/2018

CONSIDERATO che, così come previsto dall'art.233 del D.lgs . n.267/2000 e s.m.i., la stessa, con nota prot.n.1999 del 28/01/2019, ha reso il conto della gestione per l'esercizio 2018, agli atti di questo ufficio, allegando il modello 21 -DPR 194/96:

1. CONTO RESO PER RISCOSSIONE SUOLO PUBBLICO MERCATO SETTIMANALE - Importo Rendicontato €.**12.685,20**

VISTO il vigente O.R.E.L., così come integrato dalla L.142/90 e L.R.48/91

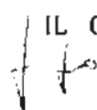
VISTE le LL.RR.44/91-23/97 e 39/97

D E T E R M I N A

DI PARIFICARE il conto reso per l'esercizio 2018, dall'agente contabile **FERRANTI MARIA ANTONELLA** qualifica professionale VI cat.C1 ,per la gestione del suolo pubblico-mercato settimanale, con il relativo modello 21-DPR 194/96 per l'importo sopra specificato, per un totale di €. **12.685,20** , che fa parte integrante del presente atto,

DARE ATTO della corrispondenza dei dati relativi riportati nel modello 21-DPR 194/96, con le scritture contabili dell'ente e che gli stessi sono depositati presso gli atti di questo ufficio.

DI TRASMETTERE , entro 60 giorni, dall'approvazione del rendiconto , il conto della gestione degli agenti contabili alla Corte dei Conti, ai sensi dell'art.233 comma 1 del D.LGS n.267/2000 e s.m.i

IL CAPO SETTORE CONTABILE
 (Sig. Michele Tuccio)

COMUNE DI SORTINO

CONTO DELLA GESTIONE DELL'AGENTE CONTABILE FERRANTI MARIA ANTONELLA

| | | ESERCIZIO 2018 | | | | | |
|------|-----------|---------------------------|--|--------------------|--|--|--------------------|
| N.D. | PERIODO | OGGETTO DELLA RISCOSSIONE | ESTREMI DELLA RISCOSSIONE | | VERSAMENTI IN TESORERIA | | |
| | | | RICEVUTE | | QUIETANZE | REVERSALI N° | IMPORTO |
| | | NUMERO | IMPORTO | | | | |
| 1 | LUGLIO | SUOLO PUBBLICO MERCATO | da BOLLETTA N° 1 a 84 dei bollettari da 1 a 7 da 129 a 143 | € 2.347,50 | 1974 - 1973 - 1976 - 1977 - 1978 - 1975 - 2027 - 2028 - 2029 | 1299 - 1298 - 1301 - 1302 - 1303 - 1300 - 1349 - 1350 - 1351 | € 2.347,50 |
| 2 | AGOSTO | SUOLO PUBBLICO MERCATO | da BOLLETTA N° 1 a 84 dei bollettari da 1 a 8 da BOLLETTA n° 144 a 154 | € 910,00 | 1974 - 1973 - 1976 - 1977 - 1978, 1975, 2027, 2028, 2029 | 1445 - 1472 - 1502 | € 910,00 |
| 3 | SETTEMBRE | SUOLO PUBBLICO MERCATO | da BOLLETTA N° 1 a 82 dei bollettari da 1 a 9 BOLLETTA n° 155 a 227 | € 2.251,50 | 2435,2510,2581,2687 | 1656 - 1692 - 1725 - 1821 | € 2.251,50 |
| 4 | OTTOBRE | SUOLO PUBBLICO MERCATO | da BOLLETTA N° 1 a n.83 dei bollettari da 1 a 10 da bolletta n. 246 a 259 | € 1.619,00 | 2722,2770,2826,2901 | 1856 - 1899 - 1920 - 1970 | € 1.619,00 |
| 5 | NOVEMBRE | SUOLO PUBBLICO MERCATO | da BOLLETTA N° 1 a n.82 dei bollett. da 1 a 11 da bolletta n.260 a n° 280 | € 2.840,70 | 2981,3031,3115,3182,3282 | 2049 - 2088 - 2121 - 2156 - 2244 | € 2.840,70 |
| 6 | DICEMBRE | SUOLO PUBBLICO MERCATO | da BOLLETTA N° 1 a n.83 dei bollettari da 1 a 12 da bolletta n.281 a n.283 | € 2.716,50 | 3320,3448,3551 | 2275 - 2324 - 2369 | € 2.716,50 |
| | | | | € 12.685,20 | | | € 12.685,20 |

SORTINO 28/01/2019

L'AGENTE CONTABILE

IL RESPONSABILE DEL SERVIZIO FINANZIARIO

[Handwritten signature]

ATTESTAZIONE DI PUBBLICAZIONE

Il presente atto è stato pubblicato all'albo pretorio on-line di questo Comune dal _____ al
~~12 LUG. 2019~~, col n. 842 del registro delle pubblicazioni. 29 GIU. 2019

Dalla Residenza Municipale, li _____ 2019
IL MESSO COMUNALE

CERTIFICATO DI PUBBLICAZIONE

Il sottoscritto Segretario Generale su conforme attestazione del messo comunale certifica che copia della presente determina è stata pubblicata all'Albo pretorio on-line dal _____ al _____ per quindici giorni consecutivi.

Dalla Residenza municipale, li _____

IL SEGRETARIO COMUNALE
(Dr.Vincenzo Scarcella)

E' copia conforme all'originale.

Dalla Residenza Municipale, li _____

IL SEGRETARIO COMUNALE
(Dr.Vincenzo Scarcella)



COPIA

COMUNE DI SORTINO
(PROVINCIA DI SIRACUSA)

DETERMINAZIONE DEL SETTORE FINANZIARIO

N. REG. SETTORE 127
DEL 24.6.2013

N. REG. GENERALE 503
DEL 26.6.2013

OGGETTO : PARIFICAZIONE DEL CONTO DELLA GESTIONE RESO DALL'AGENTE CONTABILE SEQUENZA IMMACOLATA - SERVIZIO TRAPORTO ANZIANI- ESERCIZIO FINANZIARIO 2018

PARERE DI REGOLARITA' CONTABILE

Ai sensi e per gli effetti dell'art.147 bis del D.Legs n.267 del 18.08.2000 e s.m.e., si esprime parere favorevole sulla regolarità contabile dell'atto in oggetto.

Sortino, 24.6.2013

IL RESPONSABILE DEL SETTORE FINANZIARIO
(Sig. Michele Tuccio)

ATTESTAZIONE DI COPERTURA FINANZIARIA

Ai sensi e per gli effetti dell'art.147 bis e dell'art. 151, comma 4 del D.Legs 18/08/2000 n.267 e s.m.i. si appone il visto di regolarità contabile attestante la copertura finanziaria della spesa.

Gli impegni contabili sono stati registrati in corrispondenza degli interventi descritti nella determinazione citata in oggetto.

Sortino, 24.6.2013

IL RESPONSABILE DEL SETTORE FINANZIARIO
(Sig. Michele Tuccio)

f p

OGGETTO : PARIFICAZIONE DEL CONTO DELLA GESTIONE RESO DALL'AGENTE CONTABILE
SEQUENZA IMMACOLATA - SERVIZIO TRASPORTO ANZIANI- ESERCIZIO FINANZIARIO 2018

IL CAPO SETTORE CONTABILE

RICHIAMATO l'art.93, comma 2 del D.LGS n.267/2000 e s.m.i., il quale stabilisce che :” Il tesoriere ed ogni altro agente contabile che abbia maneggio di denaro o sia incaricato della gestione dei beni degli Enti locali, nonché coloro che si ingeriscano negli incarichi attribuiti a detti agenti, devono rendere conto della loro gestione e sono soggetti alla giurisdizione della Corte dei Conti secondo le norme e le procedure previste dalle leggi vigenti”

VISTO l'art.233, comma 1, del D.lgs n.267/2000 e s.m.i. il quale dispone che : ”Entro il termine di 30 giorni dalla chiusura dell'esercizio finanziario , l'economista, il consegnatario dei beni e gli altri soggetti di cui all'art.93, comma 2 rendono il conto della propria gestione all'ente locale il quale lo trasmette alla competente sezione giurisdizionale della corte dei conti entro 60 giorni dall'approvazione del rendiconto”

VISTO il regolamento di contabilità approvato in data 31/03/2016 con deliberazione n. 1 del Commissario Straordinario con i poteri del Consiglio e il Regolamento per la tenuta dell'Inventario approvato con deliberazione di C.C. n.29 del 05/04/2017,

VISTO altresì, il regolamento degli agenti contabili , adottato con atto consiliare n.69 del 20/12/2017 allo scopo di disciplinare, in attuazione dell'art. 233 del D.Lgs. 267/2000, l'attività degli Agenti Contabili interni, a garanzia della corretta esecuzione delle operazioni in materia di riscossione delle entrate, pagamento delle spese, custodia e consegna di beni già acquisiti e da acquisire alla disponibilità dell'Ente.

CONSIDERATO che con determina di Settore Amministrativo n.277/648 del 21/09/2015 è stata nominata agente contabile , - Ufficio Biblioteca Comunale-Servizio Trasporto Anziani, la dipendente a tempo indeterminato **SEQUENZA IMMACOLATA** - nata a Sortino il 08/12/1961 ed ivi residente in Via Pantalica, 4/A- CF: SQNMCL61T48I864P

CONSIDERATO che, così come previsto dall'art.233 del D.lgs . n.267/2000 e s.m.i., la stessa, con nota prot.n.1680 del 22/01/2019, ha reso il conto della gestione per l'esercizio 2018 , agli atti di questo ufficio, allegando il sotto-elencato modello 21-DPR 194/96:

1. CONTO RESO PER RILASCIO BIGLIETTI PER TRASPORTO ANZIANI- Importo rendicontato **€.163,80**

VISTO il vigente O.R.E.L., così come integrato dalla L.142/90 e L.R.48/91

VISTE le LL.RR.44/91-23/97 e 39/97

DETERMINA

DI PARIFICARE il conto reso per l'esercizio 2018, dall'agente contabile **SEQUENZA IMMACOLATA** qualifica professionale VI cat. C3, per gestione biglietti per trasporto anziani, con il relativo modello 21-DPR 194/96, per l'importo sopra specificato, di **€. 163,80**, che fa parte integrante del presente atto,

DARE ATTO della corrispondenza dei dati relativi riportati nei modelli 21-DPR 194/96, con le scritture contabili dell'ente e che gli stessi sono depositati presso gli atti di questo ufficio.

DI TRASMETTERE, entro 60 giorni, dall'approvazione del rendiconto , il conto della gestione degli agenti contabili alla Corte dei Conti, ai sensi dell'art.233 comma 1 del D.LGS n.267/2000 e s.m.i

IL CAPO SETTORE CONTABILE
(Sig. Michele Tuccio)

COMUNE DI SORTINO
CONTO DELLA GESTIONE DELL'AGENTE CONTABILE IMMACOLATA SEQUENZA
ESERCIZIO 2018

MOD. 21
DPR 194/98

| N.D. | PERIODO | BIGLIETTI PER TRASPORTO ANZIANI | ESTREMI DELLA RISCOSSIONE | | VERSAMENTI IN TESORERIA | |
|------|-----------|---------------------------------|--|-----------------|-------------------------|-----------------|
| | | | RICEVUTE | | QUIETANZE E REVERSALE | |
| | | | NUMERO | IMPORTO | IP* | IMPORTO |
| 1 | GENNAIO | BIGLIETTI PER TRASPORTO ANZIANI | dal n. 1431 al n. 1460 e dal n. 1 al n. 50 | € 10,40 | | |
| 2 | FEBBRAIO | BIGLIETTI PER TRASPORTO ANZIANI | dal n. 51 al n. 130 | € 10,40 | | |
| 3 | MARZO | BIGLIETTI PER TRASPORTO ANZIANI | dal n. 131 al n. 210 | € 10,40 | 988 | € 31,20 |
| 4 | APRILE | BIGLIETTI PER TRASPORTO ANZIANI | dal 211 al 220 | € 1,30 | | |
| 5 | MAGGIO | BIGLIETTI PER TRASPORTO ANZIANI | dal 221 al 320 | € 13,00 | | |
| 6 | GIUGNO | BIGLIETTI PER TRASPORTO ANZIANI | dal 321 al 390 | € 9,10 | 1968 | € 23,40 |
| 7 | LUGLIO | BIGLIETTI PER TRASPORTO ANZIANI | dal 391 al 520 | € 16,90 | | |
| 8 | AGOSTO | BIGLIETTI PER TRASPORTO ANZIANI | dal 521 al 620 | € 13,00 | 2737 | € 29,90 |
| 9 | SETTEMBRE | BIGLIETTI PER TRASPORTO ANZIANI | dal 621 al 780 | € 20,80 | | |
| 10 | OTTOBRE | BIGLIETTI PER TRASPORTO ANZIANI | dal 781 al 950 | € 22,10 | 3165 | € 42,90 |
| 11 | NOVEMBRE | BIGLIETTI PER TRASPORTO ANZIANI | dal 951 al 1160 | € 27,30 | | |
| 12 | DICEMBRE | BIGLIETTI PER TRASPORTO ANZIANI | dal 1161 al 1230 | € 9,10 | 66/2019 | € 36,40 |
| | | | TOTALE | € 163,80 | TOTALE | € 163,80 |

Sortino.....

L'AGENTE CONTABILE


IL RESPONSABILE DEL SERVIZIO FINANZIARIO


ATTESTAZIONE DI PUBBLICAZIONE

Il presente atto è stato pubblicato all'albo pretorio on-line di questo Comune dal ~~27 OTT. 2018~~
12 LUG. 2019 col n. 113 del registro delle pubblicazioni.

Dalla Residenza Municipale, li

IL MESSO COMUNALE
MUNALE
(Scamporrino Maria)

CERTIFICATO DI PUBBLICAZIONE

Il sottoscritto Segretario Generale su conforme attestazione del messo comunale certifica che copia della presente determina è stata pubblicata all'Albo pretorio on-line dal _____ al _____ per quindici giorni consecutivi.

Dalla Residenza municipale, li

IL SEGRETARIO COMUNALE
(Dr.Vincenzo Scarcella)

E' copia conforme all'originale.

Dalla Residenza Municipale, li

IL SEGRETARIO COMUNALE
(Dr.Vincenzo Scarcella)



COPIA

COMUNE DI SORTINO
(PROVINCIA DI SIRACUSA)

DETERMINAZIONE DEL SETTORE FINANZIARIO

N. REG. SETTORE 128
DEL 24 6 2013

N. REG. GENERALE 504
DEL 26.6.2013

**OGGETTO : PARIFICAZIONE DEL CONTO DELLA GESTIONE RESO DALL'AGENTE CONTABILE
TUCCITTO FIORENZA - UFFICIO CIMITERIALE- ESERCIZIO FINANZIARIO 2018**

PARERE DI REGOLARITA' CONTABILE

Ai sensi e per gli effetti dell'art.147 bis del D.Legs n.267 del 18.08.2000 e s.m.e., si esprime parere favorevole sulla regolarità contabile dell'atto in oggetto.

Sortino, 24 06 2013

IL RESPONSABILE DEL SETTORE FINANZIARIO
(Sig. Michele Tuccio)

ATTESTAZIONE DI COPERTURA FINANZIARIA

Ai sensi e per gli effetti dell'art.147 bis e dell'art. 151, comma 4 del D.Legs 18/08/2000 n.267 e s.m.i. si appone il visto di regolarità contabile attestante la copertura finanziaria della spesa.

Gli impegni contabili sono stati registrati in corrispondenza degli interventi descritti nella determinazione citata in oggetto.

Sortino, 24 06 2013

IL RESPONSABILE DEL SETTORE FINANZIARIO
(Sig. Michele Tuccio)

OGGETTO : PARIFICAZIONE DEL CONTO DELLA GESTIONE RESO DALL'AGENTE CONTABILE
TUCCITTO FIORENZA - UFFICIO CIMITERIALE- ESERCIZIO FINANZIARIO 2018

IL CAPO SETTORE CONTABILE

RICHIAMATO l'art.93, comma 2 del D.LGS n.267/2000 e s.m.i., il quale stabilisce che :“ Il tesoriere ed ogni altro agente contabile che abbia maneggio di denaro o sia incaricato della gestione dei beni degli Enti locali, nonché coloro che si ingeriscano negli incarichi attribuiti a detti agenti, devono rendere conto della loro gestione e sono soggetti alla giurisdizione della Corte dei Conti secondo le norme e le procedure previste dalle leggi vigenti”

VISTO l'art.233, comma 1, del D.lgs n.267/2000 e s.m.i. il quale dispone che : “Entro il termine di 30 giorni dalla chiusura dell'esercizio finanziario , l'economista, il consegnatario dei beni e gli altri soggetti di cui all'art.93, comma 2 rendono il conto della propria gestione all'ente locale il quale lo trasmette alla competente sezione giurisdizionale della corte dei conti entro 60 giorni dall'approvazione del rendiconto”

VISTO il regolamento di contabilità approvato in data 31/03/2016 con deliberazione n. 1 del Commissario Straordinario con i poteri del Consiglio e il Regolamento per la tenuta dell'Inventario approvato con deliberazione di C.C. n.29 del 05/04/2017,

VISTO altresì, il regolamento degli agenti contabili , adottato con atto consiliare n.69 del 20/12/2017 allo scopo di disciplinare, in attuazione dell'art. 233 del D.Lgs. 267/2000, l'attività degli Agenti Contabili interni, a garanzia della corretta esecuzione delle operazioni in materia di riscossione delle entrate, pagamento delle spese, custodia e consegna di beni già acquisiti e da acquisire alla disponibilità dell'Ente.

CONSIDERATO che con determina Sindacale n. 32 del 04/10/2018 è stata nominata agente contabile , la dipendente a tempo determinato, **TUCCITTO FIORENZA** - Servizi Cimiteriali - nata a Sortino il 04/03/1969 ed ivi residente in Via Libertà, 133-CF: TCCFNZ69C43I864X

CONSIDERATO che, così come previsto dall'art.233 del D.lgs . n.267/2000 e s.m.i., la stessa, con nota prot.n.2135 del 30/01/2019 ha reso il conto della gestione per l'esercizio 2018 , agli atti di questo ufficio, allegando il sotto-elencato modello 21, di cui al DPR 194/96:

1. CONTO RESO PER GESTIONE LAMPADE VOTIVE - Importo Rendicontato €27.464,40

VISTO il vigente O.R.E.L., così come integrato dalla L.142/90 e L.R.48/91

VISTE le LL.RR.44/91-23/97 e 39/97

D E T E R M I N A

DI PARIFICARE il conto reso per l'esercizio 2018, dall'agente contabile per i Servizi Cimiteriali , **TUCCITTO FIORENZA** qualifica professionale VI cat.C1, per gestione lampade votive , con il relativo modello 21-DPR 194/96, per l'importo sopra specificato, di € **27.464,40**

DARE ATTO della corrispondenza dei dati relativi riportati nei modelli 21-DPR 194/96, con le scritture contabili dell'ente e che gli stessi sono depositati presso gli atti di questo uffici, che fa parte integrante del presente atto,

DI TRASMETTERE , entro 60 giorni, dall'approvazione del rendiconto , il conto della gestione degli agenti contabili alla Corte dei Conti, ai sensi dell'art.233 comma 1 del D.LGS n.267/2000 e s.m.i

 IL CAPO SETTORE CONTABILE
(Sig. Michele Tuccio)

COMUNE DI SORTINO (SR)

CONTO DELLA GESTIONE
DELL'AGENTE CONTABILE

MOD.21

TUCCITTO FIORENZA

2018

| N. Ordine | PERIODO E OGGETTO DELLA RISCOSSIONE | ESTREMI RISCOSSIONE | | VERSAMENTO TESORERIA | | anno | |
|-----------|-------------------------------------|------------------------|--------------------|---|-----------------|--------------------|---------|
| | | RICEVUTA NN. | IMPORTO | QUIETANZA N. | REVERSALI | NOTE | IMPORTO |
| | GENNAIO | | | | | | |
| | FEBBRAIO | | | | | | |
| | MARZO | | | | | | |
| | APRILE | | | | | | |
| | MAGGIO | | | | | | |
| | GIUGNO | | | | | | |
| | LUGLIO | | | | | | |
| | AGOSTO | | | | | | |
| | SETTEMBRE | | | | | | |
| | OTTOBRE | dal n. 1 al n. 1633 | € 27.361,60 | 2736-2754-2755-2771- 2833-2834-2835-2836- 2837-2848-2878-2886- 2900-2976-2977-3124 | 2981-3014-3120- | € 27.361,60 | |
| | NOVEMBRE | dal n. 1634 al n. 1641 | € 102,80 | 2990 | 3101 | € 102,80 | |
| | DICEMBRE | | | | | | |
| | TOTALE € | | € 27.464,40 | | | € 27.464,40 | |

L'AGENTE CONTABILE
[Signature]
IL RESPONSABILE DEL SERVIZIO FINANZIARIO
[Signature]

Sortino.....
il presente conto contiene n.....registrazioni in n.....pagine

VISTO DI REGOLARITA'
Sortino.....

ATTESTAZIONE DI PUBBLICAZIONE

Il presente atto è stato pubblicato all'albo pretorio on-line di questo Comune dal 12 LUG. 2019 al 27.08.2019
n. 844 del registro delle pubblicazioni.

Dalla Residenza Municipale, li 27.08.2019

IL MESSO COMUNALE

IL MESSO COMUNALE
(Scamporrino Maria)

CERTIFICATO DI PUBBLICAZIONE

Il sottoscritto Segretario Generale su conforme attestazione del messo comunale certifica che copia della presente determina è stata pubblicata all'Albo pretorio on-line dal _____ al _____ per quindici giorni consecutivi.

Dalla Residenza municipale, li

IL SEGRETARIO COMUNALE

(Dr.Vincenzo Scarcella)

E' copia conforme all'originale.

Dalla Residenza Municipale, li

IL SEGRETARIO COMUNALE

(Dr.Vincenzo Scarcella)



COPIA

COMUNE DI SORTINO
(PROVINCIA DI SIRACUSA)

DETERMINAZIONE DEL SETTORE FINANZIARIO

N. REG. SETTORE 129
DEL 24 6 2013

N. REG. GENERALE 505
DEL 26 6 2014

OGGETTO : PARIFICAZIONE DEL CONTO DELLA GESTIONE RESO DALL'ECONOMO COMUNALE TUCCIO MICHELE - ESERCIZIO FINANZIARIO 2018

PARERE DI REGOLARITA' CONTABILE

Ai sensi e per gli effetti dell'art.147 bis del D.Legs n.267 del 18.08.2000 e s.m.e., si esprime parere favorevole sulla regolarità contabile dell'atto in oggetto.

Sortino, 24 6 2013

IL RESPONSABILE DEL SETTORE FINANZIARIO
(Sig. Michele Tuccio)

ATTESTAZIONE DI COPERTURA FINANZIARIA

Ai sensi e per gli effetti dell'art.147 bis e dell'art. 151, comma 4 del D.Legs 18/08/2000 n.267 e s.m.i. si appone il visto di regolarità contabile attestante la copertura finanziaria della spesa.

Gli impegni contabili sono stati registrati in corrispondenza degli interventi descritti nella determinazione citata in oggetto.

Sortino, 24 6 2013

IL RESPONSABILE DEL SETTORE FINANZIARIO
(Sig. Michele Tuccio)

OGGETTO : PARIFICAZIONE DEL CONTO DELLA GESTIONE RESO DALL'ECONOMO COMUNALE
TUCCIO MICHELE - ESERCIZIO FINANZIARIO 2018

IL CAPO SETTORE CONTABILE

RICHIAMATO l'art.93, comma 2 del D.LGS n.267/2000 e s.m.i., il quale stabilisce che : " Il tesoriere ed ogni altro agente contabile che abbia maneggio di denaro o sia incaricato della gestione dei beni degli Enti locali, nonché coloro che si ingeriscano negli incarichi attribuiti a detti agenti, devono rendere conto della loro gestione e sono soggetti alla giurisdizione della Corte dei Conti secondo le norme e le procedure previste dalle leggi vigenti"

VISTO l'art.233, comma 1, del D.lgs n.267/2000 e s.m.i. il quale dispone che : "Entro il termine di 30 giorni dalla chiusura dell'esercizio finanziario , l'economista, il consegnatario dei beni e gli altri soggetti di cui all'art.93, comma 2 rendono il conto della propria gestione all'ente locale il quale lo trasmette alla competente sezione giurisdizionale della corte dei conti entro 60 giorni dall'approvazione del rendiconto"

VISTO il regolamento di contabilità approvato in data 31/03/2016 con deliberazione n. 1 del Commissario Straordinario con i poteri del Consiglio e il Regolamento per la tenuta dell'Inventario approvato con deliberazione di C.C. n.29 del 05/04/2017,

VISTO altresì, il regolamento degli agenti contabili , adottato con atto consiliare n.69 del 20/12/2017 allo scopo di disciplinare, in attuazione dell'art. 233 del D.Lgs. 267/2000, l'attività degli Agenti Contabili interni, a garanzia della corretta esecuzione delle operazioni in materia di riscossione delle entrate, pagamento delle spese, custodia e consegna di beni già acquisiti e da acquisire alla disponibilità dell'Ente.

CONSIDERATO che con delibera di Giunta Comunale n.175 del 21/10/2008 fu nominata agente contabile -Economista Comunale , la dipendente di ruolo, Ramondetta Vincenza-

CHE con deliberazione di G.M.è stato revocato l'incarico alla Sig.ra Ramondetta Vincenza e demandato al responsabile del settore contabile, Sig. **TUCCIO MICHELE** nato a Sortino (SR) il 02/08/1956 ed ivi residente in Via I Maggio, 17/B-CF: TCCMHL56M021864P- , la gestione temporanea dell'economato, in attesa di nuova nomina

CONSIDERATO che, così come previsto dall'art.233 del D.lgs . n.267/2000 e s.m.i., lo stesso, con nota prot.n. 2043 del 29/01/2019 ha reso il conto della gestione del servizio Economato per l'esercizio 2018 , agli atti di questo ufficio allegando il sotto-elencato modello 23 di cui al DPR 194/96:

1. CONTO RESO PER ANTICIPAZIONI SPESE ECONOMATO -Importo Rendiconto €. **19.401,48**

VISTO il vigente O.R.E.L., così come integrato dalla L.142/90 e L.R.48/91

VISTE le LL.RR.44/91-23/97 e 39/97

D E T E R M I N A

DI PARIFICARE il conto reso , per l'esercizio 2018 dall'economista -**TUCCIO MICHELE** qualifica professionale VI cat. C4 , con il relativo modello 23-DPR 194/96, per l'importo totale di €.**19.401,48** come sopra specificato, che fa parte integrante del presente atto,

DARE ATTO della corrispondenza dei dati relativi riportati nei modelli 21-DPR 194/96, con le scritture contabili dell'ente e che gli stessi sono depositati presso gli atti di questo ufficio.

DI TRASMETTERE , entro 60 giorni, dall'approvazione del rendiconto , il conto della gestione degli agenti contabili alla Corte dei Conti, ai sensi dell'art.233 comma 1 del D.LGS n.267/2000 e s.m.i

IL CAPO SETTORE CONTABILE
(Sig. Michele Tuccio)

COMUNE DI SORTINO
CONTO DELLA GESTIONE DELL'ECONOMO GESTIONE ANTICIPAZIONE PICCOLE SPESE
ESERCIZIO 2018

MOD. 23
DPR 194/96

| N.D. | PERIODO | ANTICIPAZIONI E RIMBORSI PERIODICI | | | | PAGAMENTI ESEGUITI | | | |
|------|-----------|------------------------------------|----------------------------|--------------------|---------------|--------------------|--------|--------------------|---------|
| | | OGGETTO DELLA RISCOSSIONE | MANDATI DI PAGAMENTO | | BUONI | IMPORTO | DAL N. | AL N. | IMPORTO |
| | | | NUMERO | IMPORTO | | | | | |
| 1 | GENNAIO | ANTICIPAZIONI E RIMBORSI VARI | | | | | | | |
| 2 | FEBBRAIO | IDEM | 225 | € 3.000,00 | | | | | |
| 3 | MARZO | | DAL 547 AL 565-804-805-806 | € 6.436,48 | 1 | 22 | | € 1.958,61 | |
| 4 | APRILE | IDEM | | | 23 | 32 | | € 1.015,36 | |
| 5 | MAGGIO | IDEM | | | 33 | 42 | | € 763,99 | |
| 6 | GIUGNO | IDEM | 1712-1713 | € 1.000,00 | 43 | 72 | | € 1.115,92 | |
| 7 | LUGLIO | IDEM | 1959 | € 500,00 | 73 | 90 | | € 973,84 | |
| 8 | AGOSTO | IDEM | 2027-2032 | € 3.500,00 | 91 | 93 | | € 2.401,72 | |
| 9 | SETTEMBRE | IDEM | 2476-2477 | € 142,00 | 94 | 118 | | € 1.738,04 | |
| 10 | OTTOBRE | IDEM | 2513 | € 1.200,00 | 119 | 126 | | € 1.145,28 | |
| 11 | NOVEMBRE | IDEM | 2890-2971-3233 | € 2.095,00 | 127 | 146 | | € 2.010,75 | |
| 12 | DICEMBRE | IDEM | 3322-3653-3654-3655 | € 1.528,00 | 147 | 189 | | € 6.277,97 | |
| | | | TOTALE | € 19.401,48 | TOTALE | TOTALE | | € 19.401,48 | |

SORTINO li 29 /01/ 2019



L'ECONOMO COMUNALE
 SIG. TUCCIO MICHELE

Michele Tuccio

IL RESPONSABILE DEL SERVIZIO FINANZIARIO

Antonio M. M.

ATTESTAZIONE DI PUBBLICAZIONE

Il presente atto è stato pubblicato all'albo pretorio on-line di questo Comune dal 27 GIU, 2019
15 LUG, 2019 n. 745 del registro delle pubblicazioni.

Dalla Residenza Municipale, li 27 GIU, 2019
IL MESSO COMUNALE
(Scamporrino Maria)

CERTIFICATO DI PUBBLICAZIONE

Il sottoscritto Segretario Generale su conforme attestazione del messo comunale certifica che copia della presente determina è stata pubblicata all'Albo pretorio on-line dal _____ al _____ per quindici giorni consecutivi.

Dalla Residenza municipale, li

IL SEGRETARIO COMUNALE

(Dr.Vincenzo Scarcella)

E' copia conforme all'originale.

Dalla Residenza Municipale, li

IL SEGRETARIO COMUNALE

(Dr.Vincenzo Scarcella)

COMUNE DI SORTINO

(PROV. DI SIRACUSA)

**ELENCO DELLE SPESE DI RAPPRESENTANZA
SOSTENUTE DAGLI ORGANI DI GOVERNO DELL'ENTE
NELL'ANNO __2018__**

(articolo 16, comma 26, del decreto legge 13 agosto 2011, n.138)

Delibera di approvazione del regolamento n. _____ del _____

(Indicare gli estremi del regolamento dell'ente (se risulti adottato) che disciplina le spese di rappresentanza)

SPESE DI RAPPRESENTANZA SOSTENUTE NELL' ANNO 2018 ¹

| Descrizione dell'oggetto della spesa | Occasione in cui la spesa è stata sostenuta | Importo della spesa (euro) |
|--------------------------------------|---|-------------------------------|
| ECONOMATO | SPESE ECONOMALI 2018 | 10,50 |
| ACQUISTO BANDIERE | ESPOSIZIONE PALAZZO MUNICIPALE | 305,00 |
| ACQUISTO PRODOTTI TIPICI | OMAGGI A CARICHE ISTITUZIONALI | 750,00 |
| ACQUISTO CORONE DI FIORI | FESTA IV NOVEMBRE | 499,99 |
| | | |
| | | |
| | | |
| | | |
| Totale delle spese sostenute | | 1.565,49 |

DATA 18-06-2019

IL SEGRETARIO DELL'ENTE

(Dr. Vincenzo Scarcia)



IL RESPONSABILE DEL SERV. FINANZIARIO

(Sig. Michele Tuccio)

L'ORGANO DI REVISIONE ECONOMICO FINANZIARIO ²

[Handwritten signatures of the Economic and Financial Review Body members]

- (1) Ai fini dell'elencazione si richiamano i seguenti principi e criteri generali desunti dal consolidato orientamento della giurisprudenza:
- Stretta correlazione con le finalità istituzionali dell'ente;
 - Sussistenza di elementi che richiedano una proiezione esterna delle attività dell'ente per il migliore perseguimento dei propri fini istituzionali;
 - Rigorosa motivazione con riferimento allo specifico interesse istituzionale perseguito, alla dimostrazione del rapporto tra l'attività dell'ente e la spesa erogata, nonché alla qualificazione del soggetto destinatario dell'occasione della spesa;
 - Rispondenza a criteri di ragionevolezza e di congruità rispetto ai fini.
- (2) E' richiesta la sottoscrizione di almeno due componenti del collegio, sempreché il regolamento di contabilità non preveda la presenza di tutti i componenti per il funzionamento, ovvero dell'unico revisore nei casi in cui l'organo sia costituito da un solo revisore.



COMUNE DI SORTINO
(Prov. Reg. di SIRACUSA)

COPIA DELIBERAZIONE DELLA GIUNTA COMUNALE

N. 59 DEL

25/6/14

OGGETTO: APPROVAZIONE RELAZIONE DI CUI ALL'ART.2 COMMA 594 E SEGUENTI DELLA LEGGE N. 244/2007. PIANO DI RAZIONALIZZAZIONE AL CONTENIMENTO DELLA SPESA.

L'anno duemiladiciannove il giorno 25 del mese di giugno alle ore 11.00 nella Sala delle Adunanze della sede comunale, si è riunita la Giunta Comunale convocata nelle forme di legge. -

Presiede l'adunanza il Sig. Vincenzo Parlato nella sua qualità di sindaco e sono rispettivamente presenti ed assenti i seguenti Sigg.:

| COMPOSIZIONE DELLA GIUNTA COMUNALE | | PRESENTI | ASSENTI |
|------------------------------------|--------------|----------|---------|
| 1) SIG. VINCENZO PARLATO | SINDACO | x | |
| 2) DOTT. VINCENZO BASTANTE | VICE SINDACO | x | |
| 3) DOTT. SOFIA LAMESA | ASSESSORE | | x |
| 4) SIG. GIUSEPPE VINCI | ASSESSORE | x | |
| 5) DOTT. SSA VALENTINA CIANCI | ASSESSORE | x | |

Con la partecipazione del segretario Comunale Dott. Vincenzo Scarcella il Presidente, constatato che gli intervenuti sono in numero legale, dichiara aperta la riunione ed invita i convocati a deliberare sull'oggetto sopraindicato;

LA GIUNTA COMUNALE

Premesso che sulla presente deliberazione relativa all'oggetto hanno espresso parere:

il responsabile del servizio interessato, per quanto concerne la regolarità tecnica:

- FAVOREVOLE
- CONTRARIO PER LE SEGUENTI MOTIVAZIONI: _____
- NON NECESSARIO IN QUANTO ATTO DI MERO INDIRIZZO.

DATA 24/6/14

IL RESPONSABILE

il responsabile di ragioneria, per quanto concerne la responsabilità contabile e/o la copertura finanziaria ai sensi dell'Art.55 L.R.n.44/91:

- FAVOREVOLE
- CONTRARIO CON LE SEGUENTI MOTIVAZIONI: _____
- NON NECESSARIO IN QUANTO DALL'ATTO NON SCATURISCE IMPEGNO DI SPESA

DATA 24/6/14

IL RESPONSABILE

OGGETTO: APPROVAZIONE RELAZIONE DI CUI ALL'ART.2 COMMA 594 E SEGUENTI DELLA LEGGE N. 244/2007. PIANO DI RAZIONALIZZAZIONE AL CONTENIMENTO DELLA SPESA.

LA GIUNTA COMUNALE

VISTO l'art.2, comma 594 della legge n.244 del 24 dicembre 2007 (Legge Finanziaria 2008), che prevede l'obbligo, per le amministrazioni pubbliche di cui all'art.1 del D.Lgs n. 165 del 30 marzo 2001, di adottare piani triennali per l'individuazione di misure finalizzate alla razionalizzazione dell'utilizzo.

A) Delle dotazioni strumentali anche informatiche, che corredano le stazioni di lavoro nell'automazione dell'Ufficio;

B) Delle autovetture di servizio, attraverso il ricorso , previa verifica di fattibilità, a mezzi alternativi di trasporto, anche cumulativo;

C) Dei beni immobili ad uso abitativo o di servizio, con esclusione di beni infrastrutturali

VISTO il comma 595 della predetta norma, che prescrive l'indicazione, nei piani di cui alla sopracitata lettera a), delle misure dirette a circoscrivere l'assegnazione di apparecchiature di telefonia mobile ai soli casi in cui il personale debba assicurare, per esigenze di servizio, pronta e costante reperibilità limitatamente al periodo necessario delle particolari attività che ne richiedono l'uso, individuando, nel rispetto della normativa sulla tutela della riservatezza dei dati personali, forme di verifica, anche a campione, circa il corretto utilizzo delle relative utenze;

VISTO il comma 596 della predetta norma, ove si stabilisce che qualora gli interventi di cui al comma 594 implicino la dismissione di dotazioni strumentali, il piano è corredato della documentazione necessaria a dimostrare la congruenza dell'operazione in termini di costi e benefici;

VISTA la necessità di provvedere all'adempimento di cui sopra, sia in quanto funzionale ad una politica di contenimento delle spese di funzionamento dell'ente, sia in quanto il comma 597 della norma sopra citata prevede che, a consuntivo annuale, le amministrazioni trasmettano una relazione al riguardo, agli organi di controllo interno ed alla sezione regionale della Corte dei Conti competente;

VISTO il comma 298 della medesima norma , nel quale si prescrive che il piano in oggetto sia reso pubblico con le modalità dell'art. 11 del D.Lgs n.165/2001 e dell'art. 54 del codice dell'amministrazione digitale, di cui al D.Lgs n. 82/2005;

VISTO il "Piano triennale per la razionalizzazione dell'utilizzo delle dotazioni strumentali", approvato con deliberazione di G.C. n.37 del 08/03/2017

VISTO che gli interventi previsti dal Piano in oggetto sono funzionale agli obiettivi di efficienza , efficacia ed economicità dell'azione amministrativa, pur consentendo agli uffici di disporre di supporti strumentali idonei al raggiungimento degli obiettivi gestionali stabili da questa Amministrazione;

VISTO il parere contabile favorevole espresso da Responsabile Finanziario

VISTO IL D.lgs n.267 del 18 agosto 2000

VISTO lo statuto comunale

Con voti unanimi, espressi per alzata di mano

DELIBERA

1. **DI APPROVARE** la relazione dei dati consuntivo 2018 sul "piano di razionalizzazione finalizzato ai contenimento delle spese funzionamento di cui all' art 2 comma 594 e seguenti della legge 244/2007"
2. **DI APPROVARE** gli allegati A/B/C/D relativi all'elenco spese consuntivo 2018
3. **DI PUBBLICARE** la presente deliberazione, all'albo pretorio on-line di questo Comune
4. **DI TRASMETTERE** la presente agli di controllo interno e alla sezione regione della Corte dei Conti

IL PRESIDENTE
SIG. VINCENZO PARLATO

L'ASSESSORE ANZIANO

IL SEGRETARIO COMUNALE

Con successiva e separata votazione la presente deliberazione immediatamente esecutiva, ai sensi di legge stante l'urgenza di provvedere in merito.

IL PRESIDENTE
SIG. VINCENZO PARLATO

L'ASSESSORE ANZIANO

IL SEGRETARIO COMUNALE

GLA

**Programma triennale di razionalizzazione delle infrastrutture IT, 2017-2019.
Relazione consuntiva anno 2018.**

In merito al programma di razionalizzazione delle infrastrutture I.T. 2017-2019, relativamente all'anno 2018, si relaziona quanto segue:

Nell'anno 2018, è stata ampliata la rete intranet Wifi aggiungendo altre sedi comunali distaccate, con conseguente ampliamento dei servizi e risparmio di risorse economiche.

Si è proceduto alla sostituzione di attrezzature hardware obsolete con nuove attrezzature più efficienti e performanti.

E' stata garantita la sicurezza antivirus con l'aggiornamento del software a cura dell'ufficio Ced.

E' stata sempre più incentivata la trasmissione dei documenti in formato elettronico con conseguente diminuzione dei costi legati all'utilizzo del cartaceo.

Il Sito comunale è stato incrementato di contenuti e funzionalità, per una più puntuale informazione e utilità per i cittadini.

Il sito comunale è aggiornato costantemente per evitare possibili bug con intromissioni di hacker esterni.


Sono confermate e restano attive le politiche di sicurezza già implementate; sono state inoltre implementate, anche al fine di predisporre il sistema informativo comunale all'applicazione del GDPR, ulteriori *policy* di sicurezza rispondenti almeno al livello minimo individuato nella circolare AGID n.2 del 18/4/2017.

Infine sul nostro data center i server sono stati protetti ulteriormente di procedure di sicurezza e di backup, per una sicurezza dei dati, garantendo una maggiore efficacia e razionalizzazione sia delle attività sistemistiche che dell'utilizzo delle risorse *hardware* e *software*, con relativa riduzione delle risorse uomo dedicate al ripristino di funzionalità.

Le misure adottate hanno portato ad un generale contenimento dei costi di manutenzione *hardware* sia dei server che delle postazioni di lavoro e quindi con un ulteriore risparmio di risorse economiche.

L'addetto all'ufficio CED

Sig. Gile Salvatore



Acc. B

COSTI UTENZE TIM FISSO ANNO 2018

| NUMERO UTENZA | SERVIZIO | 1 bimestre Scad. 01/03/2018 | 2 bimestre Scad. 30/04/2018 | 3 bimestre Scad. 02/07/2018 | 4 bimestre Scad. 30/08/2018 | 5 bimestre Scad. 31/10/2018 | 6 bimestre Scad. 02/01/2019 | TOTALE |
|--------------------|---------------|------------------------------------|--------------------------------|--------------------------------|--------------------------------|--------------------------------|--------------------------------|-----------------|
| 1 | 0931-917001 | centralino n. 1 | 88,04 | 85,23 | 91,60 | 70,76 | 79,90 | 486,29 |
| 2 | 0931-917002 | centralino n. 2 | 189,84 | 130,48 | 145,38 | 202,72 | 172,52 | 1.002,53 |
| 3 | 0931-917003 | centralino n. 3 | 78,40 | 74,80 | 83,46 | 71,33 | 72,21 | 460,46 |
| 4 | 0931-13344143 | Alice Comune Centro | | | | 0,16 | | 0,16 |
| 5 | 0931-953122 | Ufficio Collocamento | | | | | 36,14 | 66,23 |
| 6 | 0931-956000 | Giudice di Pace | 35,38 | 35,38 | 41,48 | 35,38 | 35,38 | 218,38 |
| 7 | 931952182 | S Materna Via Pantalica | 44,96 | 41,27 | 47,74 | 46,64 | 36,87 | 254,20 |
| 8 | 931-954391 | S Materna Viale M. Giardino | 38,91 | 37,71 | 45,01 | 38,54 | 36,83 | 233,55 |
| 9 | 0931-952258 | 1° Istituto Via Specchi | 80,28 | 76,76 | 87,36 | 77,86 | 72,47 | 467,89 |
| 10 | 0931-953932 | 1° Istituto Via Specchi | 35,40 | 35,42 | 41,55 | 35,39 | 35,38 | 218,52 |
| 11 | 0931-13343528 | Alice 1° Istituto Via Specchi | 126,62 | -85,39 | | | | 41,23 |
| 12 | 0931-954590 | 1° Istituto Via Risorgimento | 61,06 | 78,54 | 81,31 | 72,86 | 47,28 | 390,28 |
| 13 | 0931-956408 | 1° Istituto Via Risorgimento | 79,00 | 58,77 | 108,51 | 68,89 | 90,59 | 451,91 |
| 14 | 0931-13343187 | Alice 1° Istituto Via Risorgimento | 75,64 | | 37,82 | | -164,70 | -51,24 |
| 15 | 0931-952058 | Biblioteca Corso Umberto | 82,41 | 77,29 | 98,77 | 83,24 | 83,18 | 508,36 |
| 16 | 0931-953129 | Biblioteca Via Municipio | 35,38 | 35,38 | 41,48 | 35,38 | 35,38 | 218,38 |
| 17 | 0931-952039 | Sportello Universitario | 35,38 | 35,38 | 41,48 | 35,38 | 35,38 | 218,38 |
| 18 | 0931-952086 | Asilo Nido V. M. Giardino | 41,68 | 38,38 | 44,76 | 38,00 | 37,71 | 238,20 |
| 19 | 0931-952108 | Centro Soc. Via A. Moro | 35,38 | 35,38 | 59,78 | 47,58 | 47,58 | 273,28 |
| 20 | 0931-952107 | C. Anziani Via Battisti | 53,09 | 51,94 | 58,29 | 54,89 | 54,35 | 334,16 |
| 21 | 0931-952540 | Cimitero Via P. Nenni | 45,13 | 45,38 | 52,23 | 41,22 | 38,93 | 263,16 |
| 22 | 0931-13343186 | ALICE Cimitero | 1,17 | | | | | 1,17 |
| TOTALI | | | 1.263,15 | 888,10 | 1.208,01 | 1.056,22 | 1.048,04 | 6.295,48 |
| Totale linea fissa | | | 1.059,72 | 973,49 | 1.170,19 | 1.056,06 | 1.048,04 | 6.304,16 |
| Totale internet | | | 203,43 | -85,39 | 37,82 | 0,16 | 0,00 | 8,68 |

COMUNE DI SORTINO: COSTI UTENZE TIM MOBILE ANNO 2018

| NUMERO DI TELEFONO | Dotazione UFFICIO | DETERMINE SETTORE | | | | | | Totale |
|---|--|-------------------|-------------|-------------|-------------|-------------|-------------|----------|
| | | 1° bimestre | 2° bimestre | 3° bimestre | 4° bimestre | 5° bimestre | 6° bimestre | |
| 1 | 333 8733317 Vigili Urbani Magnano Luciano | 30,36 | 28,86 | 32,91 | 28,26 | 31,67 | 28,13 | 180,19 |
| 2 | 333 8733602 Acquedotto Di Mauro - La Pila - Zappulla | 36,31 | 33,27 | 31,20 | 34,12 | 33,67 | 39,29 | 207,86 |
| 3 | 333 8733942 Vigili Urbani Vari agenti | 43,55 | 44,75 | 43,27 | 42,32 | 39,11 | 35,90 | 248,90 |
| 4 | 333 8734030 Servizi Sociali (Pina Di Pietro) da luglio 2016 | 38,77 | 35,39 | 34,89 | 34,05 | 33,17 | 36,01 | 212,28 |
| 5 | 333 8734182 SINDACO PARLATO da luglio 2016 | 42,02 | 36,39 | 35,12 | 35,23 | 36,16 | 34,35 | 219,27 |
| 6 | 333 8734484 Dott. Carlo Ruffini - revocato dalla giunta 31/10 consegnata all'economista ad aprile 2016 DISDETTA in data 12/04/2018 - Prot. 7458 | 25,82 | 25,82 | 25,82 | 25,82 | 25,82 | -12,91 | 116,19 |
| TOTALI (compresa Tassa Concessione Governativa Affari € 25,82 X 6 utenze = € 154,92) | | 216,83 | 204,48 | 203,21 | 199,80 | 199,60 | 160,77 | 1.184,69 |
| IVA | | 13,42 | 10,90 | 10,62 | 9,96 | 9,83 | 9,79 | 64,52 |
| ARROTONDAMENTI E BOLLI | | 5,53 | 5,32 | 4,96 | 2,70 | 2,31 | 2,21 | 23,03 |
| TOTALE FATTURA | | 235,78 | 220,70 | 218,79 | 212,46 | 211,74 | 172,77 | 1.272,24 |

COMUNE DI SORTINO

400 €

SPESE PER AUTOMEZZI COMUNALI

| ANNO 2014 | |
|---------------------|--------------------|
| SPESA | IMPORTO |
| CARBURANTE | € 18.866,44 |
| MECCANICO | € 3.994,15 |
| TASSE DI PROPRIETA' | € 1.473,02 |
| ASSICURAZIONE | € 10.803,75 |
| TOTALE | € 35.137,36 |

| ANNO 2015 | |
|---------------------|--------------------|
| SPESA | IMPORTO |
| CARBURANTE | € 15.439,81 |
| MECCANICO | € 5.153,40 |
| TASSE DI PROPRIETA' | € 1.472,97 |
| ASSICURAZIONE | € 10.302,24 |
| TOTALE | € 32.368,42 |

| ANNO 2016 | |
|---------------------|--------------------|
| SPESA | IMPORTO |
| CARBURANTE | € 16.620,98 |
| MECCANICO | € 4.788,90 |
| TASSE DI PROPRIETA' | € 1.494,66 |
| ASSICURAZIONE | € 10.805,30 |
| TOTALE | € 33.709,84 |

| ANNO 2017 | |
|---------------------|--------------------|
| SPESA | IMPORTO |
| CARBURANTE | € 18.622,24 |
| MECCANICO | € 6.080,50 |
| TASSE DI PROPRIETA' | € 1.495,13 |
| ASSICURAZIONE | € 10.805,30 |
| TOTALE | € 37.003,17 |

| ANNO 2018 | |
|---------------------|--------------------|
| SPESA | IMPORTO |
| CARBURANTE | € 19.433,09 |
| MECCANICO | € 11.815,00 |
| TASSE DI PROPRIETA' | € 1.800,00 |
| ASSICURAZIONE | € 10.223,00 |
| TOTALE | € 43.271,09 |

IL PARCO MACCHINE IN DOTAZIONE AL COMUNE E' VECCHIO ED OBSOLETO E PERTANTO AUMENTANO LE SPESE DEL CARBURANTE E DEL MECCANICO



COMUNE DI SORTINO

(Prov. di Siracusa)
UFFICIO TECNICO

Cod. Fisc. n. 8000 225 089 4 - P.ia I.V.A. n. 00 28 28 30 890 - Telefax n.(0931) 917425

766 D

"AMMINISTRAZIONE TRASPARENTE" PATRIMONIO IMMOBILIARE DELL'ENTE (Art. 30 del D. Lgvo n. 33/2013)

| N | IMMOBILI | F. | P.lla | Sub | UBICAZIONE | Class. | Cons. | Rendita | Titolo | Utilizzo | Tipologia | Epoca Costruz. |
|---|--|----|-------|-------------|---------------------------|--------|-------|----------|-----------|----------|-------------------|----------------|
| 1 | Casa Comunale V.le M. Giardino | 26 | 581 | 1 | Viale M. Giardino | B/4 | 6367 | 4.274,74 | Proprietà | Proprio | Edificio | 2000 |
| | Casa Comunale V.le M. Giardino (Rimesse) | 26 | 581 | 2 | Viale M. Giardino | C/6 | 145 | 336,99 | Proprietà | Proprio | Edificio | 2000 |
| 2 | Comune di Via Municipio | 68 | 7001 | 2/3 | Via Municipio 1-3.5 | B/4 | 1747 | 1172,92 | Proprietà | Proprio | Edificio | 1750 |
| | Locali (Circolo Rinascita) | 68 | 7001 | 1 | Corso Umberto I | C/1 | 123 | 2.197,94 | Proprietà | Proprio | Edificio | 1750 |
| 3 | Locali Ex Cine Impero | 68 | 6738 | 1-2 | Via Resistenza 26-28 P.T. | D/3 | | 996,76 | Proprietà | Proprio | Edificio | 1750 |
| 4 | Locali ex Carcere Via S. Francesco | 68 | 6737 | 2-5 | Via S. Francesco 115 P.T. | C/2 | 66 | 170,43 | Proprietà | Proprio | Edificio | 1750 |
| 5 | Centro Sociale Giovanile * | 26 | 767 | Cat. Ter. | Via Aldo Moro | Semin. | 946 | | Proprietà | Proprio | Edificio | 2002 |
| | | 26 | 478 | | Via Aldo Moro | | | | | | | |
| 6 | Centro Turistico * | 13 | 300 | E/3 | Viale M. Giardino | | | 697,22 | Comodato | Proprio | Edificio | 2005 |
| 7 | Villa Comunale | 68 | 4702 | Ente Urbano | Via A. Gurciullo | | 4840 | | Proprietà | Proprio | Giardino Pubblico | 1900 |
| 8 | Impianti Sportivi C.da Lago | | | | | | | | | | | |
| | Piscina comunale * | 26 | 610 | Ente Urbano | Contrada Lago | | 6785 | | Proprietà | Proprio | Edificio | 1980 |
| | Palestra comunale * | 26 | 616 | Ente Urbano | Contrada Lago | | 6696 | | Proprietà | Proprio | Edificio | 1980 |

| N | IMMOBILI | F. | P.lla | Sub | UBICAZIONE | Class. | Cons. | Rendita | Titolo | Utilizzo | Tipologia | Epoca Costruz. |
|----|------------------------|----|-------|-------------|-----------------------|--------|--------|----------|-----------|----------|-----------------|----------------|
| 9 | Centro Diurno Anziani* | 68 | 5009 | Ente Urbano | Via C. Battisti | | 385 | | Proprietà | Proprio | Edificio | 1985 |
| 10 | Caserma Carabinieri | 26 | 605 | | Viale M. Giardino | B1 | 4077 | 2.316,14 | Proprietà | Affitto | Edificio | 1990 |
| 11 | Cine Italia | 68 | 6874 | 1 | P.zza M. Josè | D1 | | 6166,33 | Proprietà | Proprio | Edificio | 1940 |
| 12 | Asilo Nido | 26 | 638 | | Viale M. Giardino | B5 | 1522 | 950,08 | Proprietà | Proprio | Edificio | 1975 |
| 13 | Scuola Materna | 26 | 763 | 2 | Viale M. Giardino | B5 | 2432 | 1.507,33 | Proprietà | Proprio | Edificio | 1980 |
| 14 | Chiesa S. Giuseppe | 26 | 902 | 1 | Via A. Moro | E7 | | 9.580,00 | Proprietà | Convenz. | Edificio | 1995 |
| 15 | Scuola Materna | 25 | 702 | | Via Pantalica | B5 | 5400 | 3.346,65 | Proprietà | Proprio | Edificio | 1980 |
| 16 | Scuola "Columba" | 26 | 623 | | Via Risorgimento | B/5 | 9015 | 9.544,15 | Proprietà | Proprio | Edificio | 1970 |
| 17 | Edificio Spechi | 68 | 5812 | 1 | Via P. Di Piemonte | B/5 | 1943 | | Proprietà | Proprio | Edificio | 1900 |
| 18 | Ex Mattatoio* | 7 | 280 | Ente Urbano | C.da Albinelli | | 3247 | | Proprietà | Proprio | Edificio | 1970 |
| 19 | Ex Pretura oggi Museo | 68 | 1958 | 2 | Corso Umberto I snc | B/1 | 1507 | 856,13 | Proprietà | Proprio | Edificio | 1900 |
| 20 | Locali via Carmine | 68 | 1958 | 1 | Via Carmine 2 | B1 | 1344 | 763,53 | Proprietà | Proprio | Edificio | 1900 |
| 21 | Locale ex Latterin | 68 | 6945 | | Via Genova | C/2 | 53 | 136,86 | Proprietà | Proprio | Edificio | 1920 |
| 22 | Sede Volontari VVF* | 4 | 550 | Cat. Ter. | C.da Castagna | | 1220 | | Proprietà | Proprio | Edificio | 1970 |
| 23 | Locali Cimitero | 13 | A | | Via P. Nenni | | 30.000 | | Proprietà | Proprio | Area e Uffici | 1900 |
| 24 | C.C.R. | 5 | 337 | 3 | C.da Pennino | D7 | | 5006,20 | Proprietà | Proprio | Area e Locali | 1900 |
| 25 | Uff. Giudice di Pace | 68 | 1804 | 44 | Via Primo Maggio | | 213 | | Proprietà | Comodato | Edificio | 1980 |
| 26 | Eremo S. Sofia a Rassu | 36 | 152 | | C.da S. Sofia a Rassu | B1 | 2280 | 1.295,27 | Proprietà | Proprio | Edificio | 1850 |
| 27 | Depuratore | 39 | 603 | 2 | C.da Imprimo | E 3 | | 24.800 | Proprietà | Proprio | Fabbr.e terreno | 1960 |
| 28 | Vasche Monticelli | 26 | 833 | 2 | C.da Monticelli | E9 | | 672,00 | Proprietà | Proprio | Fabbr.e terreno | 1950 |

N.B. * Manufatti catastalmente non regolarizzati.

Aggiornato Dicembre 2018

CERTIFICATO DI PUBBLICAZIONE

Su conforme attestazione del messo comunale si certifica che copia integrale della presente deliberazione è stata pubblicata all'Albo Pretorio Comunale on line dal.....2.6. GIU. 2019
1.1 LUG. 2019; al n.ro 833 del registro delle pubblicazioni.

Dalla Residenza Municipale, li.....2019

IL MESSO COMUNALE
F.to Sig. Scamporlino M.

IL SEGRETARIO COMUNALE
F.to Dott. Scarcella Vincenzo

CERTIFICATO DI ESECUTIVITA'

Il sottoscritto Segretario Comunale, visti gli atti di ufficio

ATTESTA

- Che la presente deliberazione, è divenuta esecutiva il.....25.6.19
-
- Decorsi 10 giorni dalla data d'inizio della pubblicazione.
- Perché dichiarata immediatamente esecutiva (art. 12, 2° comma L.R. n. 44/91)

Dalla Residenza Municipale, li.....25.6.19

IL SEGRETARIO COMUNALE
Dott. Scarcella Vincenzo

E' copia conforme all'originale

Dalla Residenza Municipale.....

IL SEGRETARIO COMUNALE
Dott. Scarcella Vincenzo

COMUNE DI SORTINO

INDICATORE TEMPESTIVITA' DEI PAGAMENTI ANNUALE 2018

(D.P.C.M. del 22-09-2014)

| | |
|--|---------------------|
| Indicatore tempestività dei pagamenti annuale 2018: | 14,92 |
| Importo annuale pagamenti posteriori alla scadenza: euro | 1.443.659,59 |

COMUNE DI SORTINO
PROVINCIA DI SIRACUSA

Rendiconto di gestione esercizio finanziario 2018

Nota informativa

(art. 6, comma 4, del D.L. 6 luglio 2012, n. 95, convertito in Legge n. 135/2012)

L'art. 6, del comma 4, del Decreto Legge 6 luglio 2012, n. 95, convertito in Legge 7 agosto 2012, n. 135, prevede che, a decorrere dall'esercizio finanziario 2012, i comuni allegano al rendiconto della gestione una nota informativa contenente la verifica dei crediti e debiti reciproci tra l'Ente e le società partecipate. Le società partecipate del Comune sono di seguito elencate:

| Società partecipata | Oggetto sociale | Quota di partecipazione |
|--|---|-------------------------|
| A.T.O. Sr 1 S.p.A. (In liquidazione) | Gestione unitaria e integrata dei rifiuti nell'ambito territoriale ottimale | 2,72% |
| A.T.O. Idrico 8 (In liquidazione) | Consorzio per il Servizio Idrico Integrato | 1,72% |
| Gal Val D'anapo- Società consortile) | Iniziative per sviluppo del territorio | 1,22% |
| Gal Natiblei- Società consortile) | Sostegno per lo sviluppo rurale | 1,72% |
| SRR A.T.O. – Siracusa (Società consortile) | Società per la Regolamentazione del Servizio di Gestione Rifiuti | 2,12% |
| A.T.O. territoriale idrica | Consorzio per il Servizio Idrico Integrato | 2,23% |

Con nota protocollo n. 8775 del 26/04/2019 questo Ente ha richiesto alle Società partecipate di trasmettere l'elenco analitico dei debiti e dei crediti reciproci risultanti dalla loro contabilità generale alla data del 31/12/2018. Le società che hanno fatto pervenire comunicazioni in merito sono:

Gal Natiblei- (Società consortile) e-mail del 29/04/2019 la situazione è pari a zero
SRR A.T.O. – Siracusa (Società consortile) Prot. 11246 del 27/05/2019 la situazione è pari a zero.


| Società partecipata | Crediti v/ Comune Quota di Comp.ne | Debiti v/ Comune | Concordanza |
|--|---------------------------------------|------------------|-------------|
| A.T.O. Sr 1 S.p.A. (In liquidazione) | € 0,00 | €0,00 | SI |
| A.T.O. Idrico 8 (In liquidazione) | € 0,00 | €0,00 | SI |
| Gal Val D'anapo- Società consortile) | € 4.268,50 | €0,00 | SI |
| Gal Natiblei- Società consortile) | € 0,00 | €0,00 | SI |
| SRR A.T.O. - Siracusa (Società consortile) | € 0,00 | €0,00 | SI |
| A.T.O. territoriale idrica | € 3.345,00 | €0,00 | SI |

Alla data odierna i suddetti debiti nei confronti delle partecipate risultano già saldati.

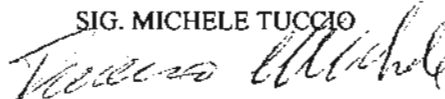
La presente nota informativa viene allegata al rendiconto della gestione dell'esercizio finanziario 2018 e pubblicata nella sezione trasparenza.

Sortino, li 18-06-2019

I REVISORI DEI CONTI



IL RESPONSABILE SERVIZI FINANZIARI
SIG. MICHELE TUCCIO



ALLEGATO B

Il presente allegato riguarda, per ciascuna tipologia di ente locale, la struttura e le modalità di compilazione della tabella contenente i parametri obiettivi di riscontro della situazione di deficitarietà strutturale, da allegare, secondo quanto stabilito dal Tuel, al bilancio di previsione (art. 172, c.1, lett. d), al rendiconto della gestione (art. 227, c. 5, lett. b) ed al certificato al rendiconto (art. 228, c. 5)

B1. TABELLA DEI PARAMETRI OBIETTIVI PER I COMUNI A FINI DELL'ACCERTAMENTO DELLA CONDIZIONE DI ENTE STRUTTURALMENTE DEFICITARIO

| | | |
|-------------------|-------|----|
| COMUNE DI SORTINO | Prov. | SR |
|-------------------|-------|----|

| | | Barrare la condizione che ricorre | |
|----|--|-----------------------------------|----------|
| P1 | Indicatore 1.1 (Incidenza spese rigide - ripiano disavanzo, personale e debito - su entrate correnti) maggiore del 48% | [] Si | [X] No |
| P2 | Indicatore 2.8 (Incidenza degli incassi delle entrate proprie sulle previsioni definitive di parte corrente) minore del 22% | [] Si | [X] No |
| P3 | Indicatore 3.2 (Anticipazioni chiuse solo contabilmente) maggiore di 0 | [] Si | [X] No |
| P4 | Indicatore 10.3 (Sostenibilità debiti finanziari) maggiore del 16% | [] Si | [X] No |
| P5 | Indicatore 12.4 (Sostenibilità disavanzo effettivamente a carico dell'esercizio) maggiore dell'1,20% | [] Si | [X] No |
| P6 | Indicatore 13.1 (Debiti riconosciuti e finanziati) maggiore dell'1% | [] Si | [X] No |
| P7 | [Indicatore 13.2 (Debiti in corso di riconoscimento) + Indicatore 13.3 (Debiti riconosciuti e in corso di finanziamento)] maggiore dello 0,60% | [] Si | [X] No |
| P8 | Indicatore concernente l'effettiva capacità di riscossione (riferito al totale delle entrate) minore del 47% | [] Si | [X] No |

Gli enti locali che presentano almeno la metà dei parametri deficitari (la condizione "SI" identifica il parametro deficitario) sono strutturalmente deficitari ai sensi dell'articolo 242, comma 1, Tuel.

| | | |
|--|--------|----------|
| Sulla base dei parametri suindicati l'ente è da considerarsi in condizioni strutturalmente deficitarie | [] Si | [X] No |
|--|--------|----------|



COMUNE DI SORTINO

C.A.P. 96010 (Prov. di Siracusa)

C.F. 80002250894 P.IVA 00282850890 TELEFAX 917425

CONTO DI BILANCIO ANNO 2018

Elenco degli indirizzi internet di pubblicazione del rendiconto della gestione deliberato e relativo al penultimo esercizio antecedente quello cui si riferisce il bilancio di previsione.

| | |
|-------------------|--|
| Comune di Sortino | http:// www.comunesortino.gov.it Amministrazione Trasparente – Bilancio preventivo e consuntivo |
|-------------------|--|

Elenco degli indirizzi internet di pubblicazione dei rendiconti e dei bilanci consolidati delle Unioni di Comuni e dei soggetti considerati nel gruppo “amministrazione pubblica” di cui al principio applicato del bilancio consolidato allegato al decreto legislativo n. 118/2011 e s.m.i., relativi al penultimo esercizio antecedente quello cui il bilancio si riferisce.

| | |
|---------------------------------------|--|
| Unione dei Comuni “Valle degli Iblei” | http:// www.unionevalleiblei.it Amministrazione Trasparente |
| Società Partecipate | http:// www.comunesortino.gov.it Amministrazione Trasparente – Enti Controllati – Società Partecipate |

CONCLUSIONI

In conclusione si può affermare che, nonostante il permanere delle problematiche legate alla contrazione dei trasferimenti e delle entrate correnti, l'esercizio 2018 si è caratterizzato per varie azioni poste in essere dall'amministrazione nel corso dell'anno in tutti i settori, da quello delle opere pubbliche e della sicurezza, senza porre in secondo piano cultura e settore sociale, settore quest'ultimo in cui sono stati mantenuti e, ove economicamente sostenibile, potenziati gli standard degli anni precedenti. Degni di attenzione anche gli interventi eseguiti per la manutenzione ordinaria e straordinaria del patrimonio comunale e gli investimenti fatti per migliorare la qualità urbana del territorio comunale, senza incrementare la pressione fiscale.

Stampa conto di bilancio

Anno 2018

Stampa - Entrate

Conto dei bilancio entrate

Prospetto entrate per titoli, tipologie e categorie

Composizione accantonamento fondo crediti di dubbia esigibilità

Accertamenti imputati all'anno successivo

Allegato 2 art.8, c.1 DL 24/04/2014, n.66

CONTO DEL BILANCIO - GESTIONE DELLE ENTRATE ANNO 2018

| TITOLO, TIPOLOGIA | DENOMINAZIONE | Residui attivi al 1/1/2018 (RS) | | Riscossioni in c/residui (RR) | | Riscattamento residui (R) | | Maggiori o minori entrate di competenza =A-CP (e) | Residui attivi da esercizi precedenti (EP=RS-RR+R) | | |
|--|---|--|--|----------------------------------|--|---------------------------|---|---|---|---|--|
| | | Previsioni definitive di competenza (CP) | Previsioni definitive di cassa (CS) | Riscossioni in c/competenza (RC) | Totale riscossioni (TR=RR+RC) | Accantonamenti (A) | Maggiori o minori entrate di cassa =TR-CS (e) | | Residui attivi da esercizio di competenza (EC=A-RC) | Totale residui attivi da riportare (TR=EP+EC) | |
| FONDO PLURIENNALE VINCOLATO PER SPESE CP 103.839,67 FONDO PLURIENNALE VINCOLATO PER SPESE IN CONTO CAPITALE (7) CP 796.686,63 UTILIZZO AVANZO DI AMMINISTRAZIONE (8) CP 300.000,00 - di cui: Utente: Fondo attribuzione di liquidità (L. 30/2018) e successivo modifiche e abolizione e integrazioni - stato per il 2018 CP 0,00 | | | | | | | | | | | |
| Titolo 1 Entrate correnti di natura tributaria, contributiva e perequativa | | | | | | | | | | | |
| 10101 | Tipologia 101 Imposte, tasse e proventi assimilati | RS CP CS | 2.702.554,90 3.285.228,15 4.452.653,25 | RR RC TR | 713.093,01 2.325.871,13 3.038.964,14 | R A CS | 15.484,22 3.239.605,39 -1.413.689,11 | CP | -48.622,76 | EP EC TR | 2.004.926,11 913.734,26 2.818.660,37 |
| 10301 | Tipologia 301 Fondi perequativi da Amministrazioni Centrali | RS CP CS | 26.811,04 584.538,42 611.349,46 | RR RC TR | 17.517,65 578.686,69 596.204,34 | R A CS | 0,00 584.538,42 -15.145,12 | CP | 0,00 | EP EC TR | 9.293,39 5.851,73 15.145,12 |
| 10000 | Totale Titolo 1 Entrate correnti di natura tributaria, contributiva e perequativa | RS CP CS | 2.729.365,94 3.872.766,57 5.064.002,71 | RR RC TR | 730.610,66 2.904.557,82 3.635.168,48 | R A CS | 15.484,22 3.824.143,81 -1.428.634,23 | CP | -48.622,76 | EP EC TR | 2.014.219,50 919.586,99 2.933.806,49 |
| Titolo 2 Trasferimenti correnti | | | | | | | | | | | |
| 20101 | Tipologia 101 Trasferimenti correnti da Amministrazioni pubbliche | RS CP CS | 836.037,18 2.479.640,84 3.067.851,58 | RR RC TR | 780.888,13 1.928.256,17 2.709.144,30 | R A CS | -15.952,03 2.362.336,72 -358.707,28 | CP | -117.304,12 | EP EC TR | 39.197,02 434.080,55 473.277,57 |
| 20000 | Totale Titolo 2 Trasferimenti correnti | RS CP CS | 836.037,18 2.479.640,84 3.067.851,58 | RR RC TR | 780.888,13 1.928.256,17 2.709.144,30 | R A CS | -15.952,03 2.362.336,72 -358.707,28 | CP | -117.304,12 | EP EC TR | 39.197,02 434.080,55 473.277,57 |
| Titolo 3 Entrate extratributarie | | | | | | | | | | | |
| 30100 | Tipologia 100 Vendita di beni e servizi e proventi derivanti dalla gestione dei beni | RS CP CS | 1.155.581,20 947.216,71 1.506.095,66 | RR RC TR | 496.673,96 340.857,63 837.531,79 | R A CS | 3.896,62 980.186,36 -668.563,87 | CP | 32.969,65 | EP EC TR | 662.883,86 639.328,53 1.302.212,39 |
| 30200 | Tipologia 200 Proventi derivanti dall'attività di controllo e repressione della irregolarità e degli illeciti | RS CP CS | 109.745,00 58.000,00 167.745,00 | RR RC TR | 8.631,90 34.817,35 43.449,25 | R A CS | 54,91 60.843,52 -124.296,75 | CP | 2.843,52 | EP EC TR | 101.168,01 26.026,17 127.194,18 |
| 30300 | Tipologia 300 Interessi attivi | RS | 0,00 | RR | 4,69 | R | 4,69 | | | EP | 0,00 |

CONTO DEL BILANCIO - GESTIONE DELLE ENTRATE ANNO 2018

| TITOLO, TIPOLOGIA | DENOMINAZIONE | Residui attivi al 1/1/2018 (RS) | | Riscossioni in c/residui (RR) | | Riscossioni in c/competenza (RC) | | Riaccertamento residui (R) (a) | | Maggiori o minori entrate di competenza =A-CP (a) | Residui attivi da esercizi precedenti (EP=RS-RR+R) | |
|-------------------|--|--|-------------------------------------|--|-------------------------------------|----------------------------------|---|---|---|---|--|--------------|
| | | Previsioni definitive di competenza (CP) | Previsioni definitive di cassa (CS) | Previsioni definitive di competenza (CP) | Previsioni definitive di cassa (CS) | Accertamenti (A) (a) | Maggiori o minori entrate di cassa =TR-CS (a) | Residui attivi da esercizio di competenza (EC=A-RC) | Totale residui attivi da riportare (TR=EP+EC) | | | |
| 30500 | Tipologia 500 Rimborsi e altre entrate correnti | CP | 360,00 | RR | 3.537,45 | RC | 3.537,45 | A | 3.177,45 | CP | EC | 0,00 |
| | | CS | 360,00 | TR | 3.542,14 | TR | 3.182,14 | CS | | | TR | 0,00 |
| | | RS | 143.423,46 | RR | 5.108,62 | RR | 5.108,62 | R | | | EP | 138.314,84 |
| | | CP | 208.368,64 | RC | 201.383,37 | A | 227.029,05 | A | 18.662,41 | CP | EC | 25.645,68 |
| | | CS | 351.790,10 | TR | 206.491,99 | CS | -145.298,11 | CS | | | TR | 163.960,52 |
| 30000 | Totale Titolo 3 Entrate extratributarie | RS | 1.408.729,68 | RR | 510.419,17 | RR | 4.056,22 | R | 57.653,03 | CP | EP | 902.366,71 |
| | | CP | 1.213.943,35 | RC | 580.596,00 | A | 1.271.596,38 | A | | | EC | 691.000,38 |
| | | CS | 2.025.990,76 | TR | 1.091.015,17 | CS | -934.975,59 | CS | | | TR | 1.593.367,09 |
| Titolo 4 | Entrate in conto capitale | | | | | | | | | | | |
| 40200 | Tipologia 200 Contributi agli investimenti | RS | 749.625,89 | RR | 684.557,89 | RR | 0,00 | R | | | EP | 65.068,00 |
| | | CP | 609.837,10 | RC | 130.164,13 | A | 557.892,43 | A | -51.944,67 | CP | EC | 427.728,30 |
| | | CS | 1.359.462,99 | TR | 814.722,02 | CS | -544.740,97 | CS | | | TR | 492.796,30 |
| 40400 | Tipologia 400 Entrate da alienazione di beni materiali e immateriali | RS | 96.598,00 | RR | 0,00 | RR | 0,00 | R | | | EP | 96.598,00 |
| | | CP | 232.000,00 | RC | 0,00 | A | 100.000,00 | A | -132.000,00 | CP | EC | 100.000,00 |
| | | CS | 227.000,00 | TR | 0,00 | CS | -227.000,00 | CS | | | TR | 196.598,00 |
| 40500 | Tipologia 500 Altre entrate in conto capitale | RS | 1.314,23 | RR | 1.314,23 | R | 0,00 | R | | | EP | 0,00 |
| | | CP | 85.000,00 | RC | 63.208,31 | A | 89.794,50 | A | 4.794,50 | CP | EC | 6.588,19 |
| | | CS | 86.314,23 | TR | 64.520,54 | CS | -1.793,69 | CS | | | TR | 6.588,19 |
| 40000 | Totale Titolo 4 Entrate in conto capitale | RS | 847.539,12 | RR | 685.872,12 | R | 0,00 | R | -179.150,17 | CP | EP | 161.666,00 |
| | | CP | 906.837,10 | RC | 193.370,44 | A | 727.686,93 | A | | | EC | 534.316,49 |
| | | CS | 1.652.777,22 | TR | 879.242,56 | CS | -773.534,66 | CS | | | TR | 695.962,49 |
| Titolo 5 | Accensione Prstiti | | | | | | | | | | | |
| 60300 | Tipologia 300 Accensione mutui e altri finanziamenti a medio lungo termine | RS | 193.168,74 | RR | 0,00 | R | -2.885,44 | R | | | EP | 190.283,30 |
| | | CP | 0,00 | RC | 0,00 | A | 0,00 | A | 0,00 | CP | EC | 0,00 |
| | | CS | 193.168,74 | TR | 0,00 | CS | -193.168,74 | CS | | | TR | 190.283,30 |
| 60000 | Totale Titolo 6 Accensione Prestiti | RS | 193.168,74 | RR | 0,00 | R | -2.885,44 | R | | | EP | 190.283,30 |
| | | CP | 0,00 | RC | 0,00 | A | 0,00 | A | 0,00 | CP | EC | 0,00 |
| | | CS | 193.168,74 | TR | 0,00 | CS | -193.168,74 | CS | | | TR | 190.283,30 |
| Titolo 7 | Anticipazioni da Istituto tesoriere/cassiere | | | | | | | | | | | |

CONTO DEL BILANCIO - GESTIONE DELLE ENTRATE ANNO 2018

| TITOLO, TIPOLOGIA | DENOMINAZIONE | Residui attivi al 1/1/2018 (RS) | | Riscossioni in c/residui (RR) | | Riaccontamento residui (R) (3) | | Maggiori o minori entrate di competenza =A-CP (4) | | Residui attivi da esercizi precedenti (EP=RS-RR+R) | |
|--|--|--|---------------|----------------------------------|---------------|---|---------------|---|---------------|---|--------------|
| | | Previsioni definitive di competenza (CP) | | Riscossioni in c/competenza (RC) | | Accertamenti (A) (4) | | | | Residui attivi da esercizio di competenza (EC=A-RC) | |
| | | Previsioni definitive di cassa (CS) | | Totale riscossioni (TR=RR+RC) | | Maggiori o minori entrate di cassa =TR-CS (5) | | Totale residui attivi da riportare (TR=EP+EC) | | | |
| 70100 | Tipologia 100 Anticipazioni tesoriere/cassiere da Istituto | RS | 0,00 | RR | 0,00 | R | 0,00 | EP | 0,00 | EP | 0,00 |
| | | CP | 4.110.080,98 | RC | 4.110.080,98 | A | 4.110.080,98 | CP | 0,00 | EC | 0,00 |
| | | CS | 4.085.834,60 | TR | 4.110.080,98 | CS | 24.246,38 | TR | 0,00 | TR | 0,00 |
| 70000 | Totale Titolo 7 Anticipazioni da Istituto tesoriere/cassiere | RS | 0,00 | RR | 0,00 | R | 0,00 | EP | 0,00 | EP | 0,00 |
| CP | 4.110.080,98 | RC | 4.110.080,98 | A | 4.110.080,98 | CP | 0,00 | EC | 0,00 | EC | 0,00 |
| CS | 4.085.834,60 | TR | 4.110.080,98 | CS | 24.246,38 | TR | 0,00 | TR | 0,00 | TR | 0,00 |
| Titolo 9 Entrate per conto terzi e partite di giro | | | | | | | | | | | |
| 90100 | Tipologia 100 Entrate per partite di giro | RS | 2.598,29 | RR | 2.598,00 | R | 0,00 | EP | 0,29 | EP | 0,29 |
| | | CP | 1.669.692,63 | RC | 1.150.503,26 | A | 1.155.006,44 | CP | -514.886,19 | EC | 4.503,18 |
| | | CS | 1.672.290,92 | TR | 1.153.101,26 | CS | -519.189,66 | TR | 4.503,47 | TR | 4.503,47 |
| 90200 | Tipologie 200 Entrate per conto terzi | RS | 67.848,61 | RR | 21.340,65 | R | 0,00 | EP | 46.507,96 | EP | 46.507,96 |
| | | CP | 553.000,00 | RC | 11.973,23 | A | 12.569,88 | CP | -540.430,12 | EC | 596,65 |
| | | CS | 620.848,61 | TR | 33.313,88 | CS | -587.534,73 | TR | 47.104,61 | TR | 47.104,61 |
| 90000 | Totale Titolo 9 Entrate per conto terzi e partite di giro | RS | 70.446,90 | RR | 23.938,65 | R | 0,00 | EP | 46.508,25 | EP | 46.508,25 |
| | | CP | 2.232.692,63 | RC | 1.162.476,49 | A | 1.167.576,32 | CP | -1.055.116,31 | EC | 5.099,83 |
| | | CS | 2.293.139,53 | TR | 1.186.415,14 | CS | -1.106.724,39 | TR | 51.608,08 | TR | 51.608,08 |
| TOTALE TITOLI | | | | | | | | | | | |
| | | RS | 6.085.285,54 | RR | 2.731.728,73 | R | 682,97 | EP | 3.354.240,78 | EP | 3.354.240,78 |
| | | CP | 14.805.961,47 | RC | 10.879.337,90 | A | 13.463.421,14 | CP | -1.342.540,33 | EC | 2.584.083,24 |
| | | CS | 18.382.765,14 | TR | 13.611.066,63 | CS | -4.771.698,51 | TR | 5.938.324,02 | TR | 5.938.324,02 |
| TOTALE GENERALE DELLE ENTRATE | | | | | | | | | | | |
| | | RS | 6.085.285,54 | RC | 2.731.728,73 | R | 682,97 | EP | 3.354.240,78 | EP | 3.354.240,78 |
| | | CP | 16.006.486,77 | PC | 10.879.337,90 | A | 13.463.421,14 | CP | -1.342.540,33 | EC | 2.584.083,24 |
| | | CS | 18.382.765,14 | TR | 13.611.066,63 | CS | -4.771.698,51 | TR | 5.938.324,02 | TR | 5.938.324,02 |

1) Indicare l'importo del fondo pluriennale vincolato risultante dal conto del bilancio dell'anno precedente (spesa).

2) Indicare l'importo definitivo dell'utilizzo del risultato di amministrazione

3) Indicare l'ammontare complessivo derivante dal riaccontamento dei residui (comprende l'importo dei crediti definitivamente cancellati in quanto assolutamente inesigibili, l'importo dei crediti di dubbia e difficile esazione cancellati secondo le modalità previste dal principio applicato della contabilità finanziaria 9.2). La voce comprende inoltre le rettifiche in aumento dei residui attivi effettuate a seguito della riscossione di residui attivi cancellati dalle scritture (ad es. in anni precedenti è stato cancellato un residuo attivo in quanto considerato assolutamente inesigibile, in caso di riscossione di tale credito nel corso dell'esercizio cui si riferisce il rendiconto si effettua un riaccontamento dei residui attivi in aumento). Le rettifiche in aumento sono indicate con il segno "+", le rettifiche in riduzione con il segno "-".

4) Indicare gli accertamenti imputati contabilmente all'esercizio cui il rendiconto si riferisce, al netto dei crediti che, in occasione del riaccontamento ordinario dei residui, effettuato ai sensi dell'articolo 3, comma 4, risultassero non esigibili e reimputati agli esercizi in cui le obbligazioni risultano esigibili.

5) Le maggiori entrate sono indicate con il segno "+", le minori entrate sono indicate con il segno "-".

PROSPETTO DELLE ENTRATE DI BILANCIO PER TITOLI, TIPOLOGIE E CATEGORIE
ENTI LOCALI 2018

| TITOLO TIPOLOGIA CATEGORIA | DENOMINAZIONE | ACCERTAMENTI | di cui entrate non ricorrenti | RISCOSSIONI IN C/COMPETENZA | RISCOSSIONI IN C/RESIDUI |
|---|---|---|---|--|---|
| Entrate correnti di natura tributaria, contributiva e perequativa | | | | | |
| 1030100 1030101 | Tipologia 301: Fondi perequativi da Amministrazioni Centrali Fondi perequativi dello Stato | 584.638,42 584.638,42 | 0,00 0,00 | 578.686,89 578.686,89 | 17.617,65 17.617,65 |
| 1010100 1010101 1010102 1010103 1010104 1010105 1010106 1010107 1010108 1010109 | Tipologia 101: Imposte, tasse e proventi assimilati Imposta municipale propria Imposte comunali sugli immobili (ICI) Addizionale comunale IRPEF Tassa smaltimento rifiuti solidi urbani Imposta comunale sulla pubblicità e diritto sulle pubbliche affissioni Tributo per i servizi indivisibili (TASI) | 3.239.606,39 1.360.428,45 0,00 527.919,26 988.871,66 2.339,03 360.047,00 3.824.143,81 | 0,00 0,00 0,00 0,00 0,00 0,00 0,00 0,00 | 2.326.871,13 1.141.070,75 0,00 288.887,93 541.817,34 1.347,27 353.147,84 2.904.667,82 | 713.093,01 86.623,22 19.389,24 236.319,61 366.134,26 1.029,19 3.717,69 730.610,66 |
| 1000000 | TOTALE TITOLO 1 | 3.824.143,81 | 0,00 | 2.904.667,82 | 730.610,66 |
| Trasferimenti correnti | | | | | |
| 2060100 2010101 2010102 2000000 | Tipologia 101: Trasferimenti correnti da Amministrazioni pubbliche Trasferimenti correnti da Amministrazioni Centrali Trasferimenti correnti da Amministrazioni Locali | 2.362.336,72 116.129,67 2.246.207,06 2.362.336,72 | 0,00 0,00 0,00 0,00 | 1.928.286,17 107.891,27 1.820.374,90 1.928.286,17 | 760.886,13 11.413,26 789.474,87 780.886,13 |
| 3010000 3010001 3010002 3010003 3020000 3020001 3030000 3030001 3030002 3030003 3050000 3050001 3050002 3050003 3060000 | Entrate extratributarie Tipologia 100: Vendita di beni e servizi e proventi derivanti dalla gestione dei beni Vendita di beni Entrate dalla vendita e dall'erogazione di servizi Proventi derivanti dalla gestione dei beni Tipologia 200: Proventi derivanti dall'attività di controllo e repressione delle irregolarità e degli illeciti Entrate da famiglie derivanti dall'attività di controllo e repressione delle irregolarità e degli illeciti Tipologia 300: Interessi attivi Altri interessi attivi Tipologia 500: Rimborsi e altre entrate correnti Rimborsi in entrata Altre entrate correnti n.a.c. | 980.186,36 562.876,86 304.238,02 123.071,49 60.843,62 60.843,62 3.537,46 3.537,46 227.929,06 43.982,06 183.147,00 1.271.696,38 | 0,00 0,00 0,00 0,00 0,00 0,00 0,00 0,00 192.878,88 43.982,06 148.997,83 192.878,88 | 340.657,83 2.481,10 248.133,05 90.243,68 34.817,36 34.817,36 3.537,45 3.537,45 201.383,37 35.071,66 162.311,71 580.596,00 | 496.873,96 459.763,33 31.922,49 4.988,14 8.631,90 8.631,90 4,69 4,69 5.108,62 5.108,62 0,00 510.419,17 |
| 4020000 4020100 4020500 4040000 4040100 4050000 4050100 4050400 | Entrate in conto capitale Tipologia 200: Contributi agli investimenti Contributi agli investimenti da amministrazioni pubbliche Contributi agli investimenti diretti destinati al rimborso di prestiti da amministrazioni pubbliche Tipologia 400: Entrate da alienazione di beni materiali e immateriali Alienazione di beni materiali Tipologia 500: Altre entrate in conto capitale Permessi di costruire Altre entrate in conto capitale n.a.c. | 567.892,43 470.229,21 87.863,22 100.000,00 100.000,00 69.794,50 63.812,99 6.381,51 | 0,00 0,00 0,00 0,00 0,00 0,00 0,00 0,00 | 130.164,13 42.500,91 87.863,22 0,00 0,00 63.206,31 63.206,31 0,00 | 684.657,89 531.645,19 92.912,70 0,00 0,00 1.314,23 1.314,23 0,00 |

PROSPETTO DELLE ENTRATE DI BILANCIO PER TITOLI, TIPOLOGIE E CATEGORIE
ENTI LOCALI 2018

| TITOLO TIPOLOGIA CATEGORIA | DENOMINAZIONE | ACCERTAMENTI | di cui entrate non ricorrenti | RISCOSSIONI IN C/COMPETENZA | RISCOSSIONI IN C/RESIDUI |
|----------------------------------|---|----------------------|----------------------------------|--------------------------------|-----------------------------|
| 4000000 | TOTALE TITOLO 4 | 727.686,93 | 0,00 | 193.370,44 | 685.872,12 |
| | <i>Anticipazioni da istituto tesoriere/cassiere</i> | | | | |
| 7010000 | Tipologia 100: Anticipazioni da istituto tesoriere/cassiere | 4.110.080,98 | 0,00 | 4.110.080,98 | 0,00 |
| 7010100 | Anticipazioni da istituto tesoriere/cassiere | 4.110.080,98 | 0,00 | 4.110.080,98 | 0,00 |
| 7000000 | TOTALE TITOLO 7 | 4.110.080,98 | 0,00 | 4.110.080,98 | 0,00 |
| | <i>Entrate per conto terzi e partite di giro</i> | | | | |
| 9010000 | Tipologia 100: Entrate per partite di giro | 1.155.006,44 | 0,00 | 1.150.503,26 | 2.698,00 |
| 9010100 | Altre ritenute | 542.345,08 | 0,00 | 542.132,08 | 0,00 |
| 9010200 | Ritenute su redditi da lavoro dipendente | 606.661,36 | 0,00 | 606.029,46 | 0,00 |
| 9019900 | Altre entrate per partite di giro | 6.000,00 | 0,00 | 2.341,72 | 2.598,00 |
| 9020000 | Tipologia 200: Entrate per conto terzi | 12.569,88 | 0,00 | 11.973,23 | 21.340,65 |
| 9020400 | Depositi di presso terzi | 6.089,95 | 0,00 | 6.538,30 | 400,00 |
| 9029900 | Altre entrate per conto terzi | 6.479,93 | 0,00 | 6.434,93 | 20.940,65 |
| 9000000 | TOTALE TITOLO 9 | 1.167.576,32 | 0,00 | 1.162.476,49 | 23.938,65 |
| | TOTALE TITOLI | 13.463.421,14 | 192.879,88 | 10.879.337,90 | 2.731.728,73 |

COMUNE DI SORTINO (SR)
COMPOSIZIONE DELL'ACCANTONAMENTO AL FONDO CREDITI DI DUBBIA ESIGIBILITA' * E AL FONDO SVALUTAZIONE CREDITI
Esercizio finanziario 2018

| TIPOLOGIA | DENOMINAZIONE | RESIDUI ATTIVI FORMATI NELL'ESERCIZIO CUI SI RIFERISCE IL RENDICONTO (a) | RESIDUI ATTIVI DEGLI ESERCIZI PRECEDENTI (b) | TOTALE RESIDUI ATTIVI (c) = (a) + (b) | IMPORTO MINIMO DEL FONDO (d) | FONDO CREDITI DI DUBBIA ESIGIBILITA' (e) | % di accantonamento al fondo crediti di dubbia esigibilità (f) = (e) / (c) |
|-----------|--|--|--|---|------------------------------------|---|---|
| 1010100 | Entrate correnti di natura tributaria, contributiva e perequativa Tipologia 101: Imposte, tasse e proventi assimilati di cui accertati per cassa sulla base del principio contabile 3.7 Tipologia 101: Imposte, tasse e proventi assimilati non accertati per cassa | 813.734,26 361.998,43 521.735,83 | 2.004.926,11 524.078,89 1.480.847,22 | 2.918.660,37 916.077,32 2.002.583,05 | 1.407.105,16 | 1.407.105,16 | 0,7026 |
| 1010200 | Tipologia 102: Tributi destinati al finanziamento della sanità di cui accertati per cassa sulla base del principio contabile 3.7 Tipologia 102: Tributi destinati al finanziamento della sanità non accertati per cassa | 0,00 0,00 0,00 | 0,00 0,00 0,00 | 0,00 0,00 0,00 | 0,00 | 0,00 | 0,0000 |
| 1010300 | Tipologia 103: Tributi devoluti e regolati alle autonomie speciali di cui accertati per cassa sulla base del principio contabile 3.7 Tipologia 103: Tributi devoluti e regolati alle autonomie speciali non accertati per cassa | 0,00 0,00 0,00 | 0,00 0,00 0,00 | 0,00 0,00 0,00 | 0,00 | 0,00 | 0,0000 |
| 1010400 | Tipologia 104: Compartecipazioni di tributi | 0,00 | 0,00 | 0,00 | 0,00 | 0,00 | 0,0000 |
| 1030700 | Tipologia 301: Fondi perequativi da Amministrazioni Centrali | 5.851,73 | 8.293,39 | 15.145,12 | 0,00 | 0,00 | 0,0000 |
| 1030200 | Tipologia 302: Fondi perequativi dalla Regione o Provincia autonoma | 0,00 | 0,00 | 0,00 | 0,00 | 0,00 | 0,0000 |
| 1090000 | TOTALE TITOLO 1 | 919.586,99 | 2.014.219,50 | 2.933.806,49 | 1.407.105,16 | 1.407.105,16 | 0,4796 |
| 2010000 | Trasferimenti correnti | | | | | | |
| 2010100 | Tipologia 101: Trasferimenti correnti da Amministrazioni pubbliche | 434.080,55 | 39.197,02 | 473.277,57 | 0,00 | 0,00 | 0,0000 |
| 2010200 | Tipologia 102: Trasferimenti correnti da Famiglie | 0,00 | 0,00 | 0,00 | 0,00 | 0,00 | 0,0000 |
| 2010300 | Tipologia 103: Trasferimenti correnti da Imprese | 0,00 | 0,00 | 0,00 | 0,00 | 0,00 | 0,0000 |
| 2010400 | Tipologia 104: Trasferimenti correnti da Istituzioni Sociali Private | 0,00 | 0,00 | 0,00 | 0,00 | 0,00 | 0,0000 |
| 2010600 | Tipologia 105: Trasferimenti correnti dall'Unione Europea e dal Resto del Mondo Trasferimenti correnti dall'Unione Europea Trasferimenti correnti dal Resto del Mondo | 0,00 0,00 0,00 | 0,00 0,00 0,00 | 0,00 0,00 0,00 | 0,00 | 0,00 | 0,0000 |
| 2090000 | TOTALE TITOLO 2 | 434.080,55 | 39.197,02 | 473.277,57 | 0,00 | 0,00 | 0,0000 |
| 3010000 | Entrate extracontributive | | | | | | |
| 3010000 | Tipologia 100: Vendita di beni e servizi e proventi derivanti dalla gestione dei beni | 635.325,53 | 682.863,86 | 1.302.212,39 | 677.964,79 | 677.964,79 | 0,5206 |
| 3020000 | Tipologia 200: Proventi derivanti dall'attività di controllo e repressione delle irregolarità e degli illeciti | 25.026,17 | 101.169,01 | 127.194,18 | 86.119,18 | 86.119,18 | 0,6771 |
| 3030000 | Tipologia 300: Interessi attivi | 0,00 | 0,00 | 0,00 | 0,00 | 0,00 | 0,0000 |

COMUNE DI SORTINO (SR)
COMPOSIZIONE DELL'ACCANTONAMENTO AL FONDO CREDITI DI DUBBIA ESIGIBILITA' * E AL FONDO SVALUTAZIONE CREDITI
Esercizio finanziario 2018

| TIPOLOGIA | DENOMINAZIONE | RESIDUI ATTIVI FORMATI NELL'ESERCIZIO CUI SI RIFERISCE IL RENDICONTO (g) | RESIDUI ATTIVI DEGLI ESERCIZI PRECEDENTI (h) | TOTALE RESIDUI ATTIVI (e) = (g) + (h) | IMPORTO MINIMO DEL FONDO (i) | FONDO CREDITI DI DUBBIA ESIGIBILITA' (e) | % di accantonamento al fondo crediti di dubbia esigibilità (f)=(g)/(e) |
|----------------|---|---|--|---|------------------------------------|---|---|
| 3040000 | Tipologia 400: Altre entrate da capitale | 0,00 | 0,00 | 0,00 | 0,00 | 0,00 | 0,00000 |
| 3050000 | Tipologia 500: Rimborsi e altre entrate correnti | 25.645,68 | 138.314,84 | 163.960,52 | 0,00 | 0,00 | 0,00000 |
| 3000000 | TOTALE TITOLO 3 | 591.000,38 | 902.368,71 | 1.593.367,09 | 764.083,97 | 764.083,97 | 0,4795 |
| | <i>Entrate in conto capitale</i> | | | | | | |
| 4010000 | Tipologia 100: Tributi in conto capitale | 0,00 | 0,00 | 0,00 | 0,00 | 0,00 | 0,00000 |
| 4020000 | Tipologia 200: Contributi agli investimenti | 427.728,30 | 65.068,00 | 492.796,30 | 0,00 | 0,00 | 0,00000 |
| | Contributi agli investimenti da amministrazioni pubbliche | 427.728,30 | 65.068,00 | 492.796,30 | 0,00 | 0,00 | 0,00000 |
| | Contributi agli investimenti da UE | 0,00 | 0,00 | 0,00 | 0,00 | 0,00 | 0,00000 |
| | Tipologia 200: Contributi agli investimenti al netto dei contributi da PA e da UE | 0,00 | 0,00 | 0,00 | 0,00 | 0,00 | 0,00000 |
| 4030000 | Tipologia 300: Altri trasferimenti in conto capitale | 0,00 | 0,00 | 0,00 | 0,00 | 0,00 | 0,00000 |
| | Trasferimenti in conto capitale da amministrazioni pubbliche | 0,00 | 0,00 | 0,00 | 0,00 | 0,00 | 0,00000 |
| | Trasferimenti in conto capitale da UE | 0,00 | 0,00 | 0,00 | 0,00 | 0,00 | 0,00000 |
| | Tipologia 300: Altri trasferimenti in conto capitale al netto dei trasferimenti da PA e da UE | 0,00 | 0,00 | 0,00 | 0,00 | 0,00 | 0,00000 |
| 4040000 | Tipologia 400: Entrate da alienazione di beni materiali e immateriali | 100.000,00 | 96.598,00 | 196.598,00 | 0,00 | 0,00 | 0,00000 |
| 4050000 | Tipologia 500: Altre entrate in conto capitale | 6.568,19 | 0,00 | 6.568,19 | 0,00 | 0,00 | 0,00000 |
| 4000000 | TOTALE TITOLO 4 | 534.316,49 | 161.666,00 | 695.982,49 | 0,00 | 0,00 | 0,00000 |
| | <i>Entrate da riduzione di attività finanziarie</i> | | | | | | |
| 5010000 | Tipologia 100: Alienazione di attività finanziarie | 0,00 | 0,00 | 0,00 | 0,00 | 0,00 | 0,00000 |
| 5020000 | Tipologia 200: Riscossione crediti di breve termine | 0,00 | 0,00 | 0,00 | 0,00 | 0,00 | 0,00000 |
| 5030000 | Tipologia 300: Riscossione crediti di medio-lungo termine | 0,00 | 0,00 | 0,00 | 0,00 | 0,00 | 0,00000 |
| 5040000 | Tipologia 400: Altre entrate per riduzione di attività finanziarie | 0,00 | 0,00 | 0,00 | 0,00 | 0,00 | 0,00000 |
| 5000000 | TOTALE TITOLO 5 | 0,00 | 0,00 | 0,00 | 0,00 | 0,00 | 0,00000 |
| | TOTALE GENERALE | 2.578.983,41 | 3.117.449,23 | 5.696.432,64 | 2.171.189,13 | 2.171.189,13 | 0,3811 |
| | DI CUI FONDO CREDITI DI DUBBIA ESIGIBILITA' IN C/CAPITALE | 534.316,49 | 161.666,00 | 695.982,49 | 0,00 | 0,00 | 0,00000 |
| | DI CUI FONDO CREDITI DI DUBBIA ESIGIBILITA' DI PARTE CORRENTE (n) | 2.044.666,92 | 2.955.783,23 | 5.000.460,16 | 2.171.189,13 | 2.171.189,13 | 0,4342 |

| COMPOSIZIONE FONDO SVALUTAZIONE CREDITI | | FONDO SVALUTAZIONE CREDITI | | |
|--|-----|----------------------------|-----|---------------------|
| RESIDUI ATTIVI NEL CONTO DEL BILANCIO | (g) | 5.696.432,64 | (h) | 2.171.189,13 |
| CREDITI STRALCIATI DAL CONTO DEL BILANCIO | (i) | 0,00 | (j) | 0,00 |
| ACCERTAMENTI IMPUTATI AGLI ESERCIZI SUCCESSIVI A QUELLO CUI IL RENDICONTO SI RIFERISCE (m) | (k) | 0,00 | (l) | 0,00 |
| TOTALE | | 5.696.432,64 | | 2.171.189,13 |

* Il fondo crediti di dubbia esigibilità è un accantonamento del risultato di amministrazione. Non richiedono l'accantonamento a tale fondo: a) i trasferimenti da altre Amministrazioni pubbliche e dall'Unione europea; b) i crediti assistiti da fidejussione; c) le entrate tributarie che, sulla

COMUNE DI SORTINO (SR)
COMPOSIZIONE DELL'ACCANTONAMENTO AL FONDO CREDITI DI DUBBIA ESIGIBILITA' * E AL FONDO SVALUTAZIONE CREDITI
Esercizio finanziario 2018

| TIPOLOGIA | DENOMINAZIONE | RESIDUI ATTIVI FORMATISI NELL'ESERCIZIO CUI SI RIFERISCE IL RENDICONTO (a) | RESIDUI ATTIVI DEGLI ESERCIZI PRECEDENTI (b) | TOTALE RESIDUI ATTIVI (a) + (b) + (c) | IMPORTO MINIMO DEL FONDO (d) | FONDO CREDITI DI DUBBIA ESIGIBILITA' (e) | % di accantonamento al fondo crediti di dubbia esigibilità (f)=(e) / (d) |
|-----------|---------------|--|--|---|------------------------------------|---|---|
|-----------|---------------|--|--|---|------------------------------------|---|---|

base dei nuovi principi contabili, sono accartate per cassa.
 (e) Gli importi della colonna (e) non devono essere inferiori a quelli della colonna (d); se sono superiori le motivazioni della differenza sono indicate nella relazione al rendiconto. Il totale generale della colonna (f) corrisponde all'importo del fondo crediti di dubbia esigibilità accantonato nel risultato di amministrazione.
 (g) Indicare il totale generato della colonna c).
 (h) Indicare l'importo complessivo dei crediti stralciati dal conto del bilancio nell'esercizio in corso e negli esercizi precedenti.
 (i) corrisponde all'importo della cella (f)
 (m) trattasi solo degli accantonamenti di entrate riguardanti i titoli 5, 6, 7.
 (n) comprende anche l'accantonamento riguardante i crediti del titolo 5

ACCERTAMENTI ASSUNTI NELL'ESERCIZIO 2018 E NEGLI ESERCIZI PRECEDENTI IMPUTATI ALL'ANNO SUCCESSIVO CUI SI RIFERISCE IL RENDICONTO E SEGUENTI

| | TITOLO E TIPOLOGIA DI ENTRATA | Anno successivo a quello cui si riferisce il rendiconto | | Secondo anno successivo a quello cui si riferisce il rendiconto | | Anni successivi |
|-------|---|---|------------------|---|--------------|-----------------|
| | | Previsioni di competenza del bilancio pluriennale | Accertamenti | Previsioni di competenza del bilancio pluriennale | Accertamenti | |
| | TITOLO 1 Entrate correnti di natura tributaria, contributiva e perequativa | | | | | |
| 10101 | Tipologia 101 - Imposte, tasse e proventi assimilati | 2.968.158,15 | 0,00 | 2.968.158,15 | 0,00 | 0,00 |
| 10102 | Tipologia 102 - Tributi destinati al finanziamento della sanità | 0,00 | 0,00 | 0,00 | 0,00 | 0,00 |
| 10103 | Tipologia 103 - Tributi dovuti e regolati alle autonomie speciali | 0,00 | 0,00 | 0,00 | 0,00 | 0,00 |
| 10104 | Tipologia 104 - Compartecipazioni di tributi | 0,00 | 0,00 | 0,00 | 0,00 | 0,00 |
| 10301 | Tipologia 301 - Fondi perequativi da Amministrazioni Centrali | 584.538,42 | 0,00 | 584.538,42 | 0,00 | 0,00 |
| 10302 | Tipologia 302 - Fondi perequativi dalla Regione o Provincia autonoma | 0,00 | 0,00 | 0,00 | 0,00 | 0,00 |
| 10990 | Totale TITOLO 1 | 3.552.697,57 | 0,00 | 3.482.697,57 | 0,00 | 0,00 |
| | TITOLO 2 Trasferimenti correnti | | | | | |
| 20101 | Tipologia 101 - Trasferimenti correnti da Amministrazioni pubbliche | 2.120.328,09 | 60.000,00 | 2.024.448,13 | 0,00 | 0,00 |
| 20102 | Tipologia 102 - Trasferimenti correnti da Famiglie | 0,00 | 0,00 | 0,00 | 0,00 | 0,00 |
| 20103 | Tipologia 103 - Trasferimenti correnti da Imprese | 0,00 | 0,00 | 0,00 | 0,00 | 0,00 |
| 20104 | Tipologia 104 - Trasferimenti correnti da Istituzioni Sociali Private | 0,00 | 0,00 | 0,00 | 0,00 | 0,00 |
| 20105 | Tipologia 105 - Trasferimenti correnti dall'Unione Europea e dal Resto del Mondo | 0,00 | 0,00 | 0,00 | 0,00 | 0,00 |
| 20990 | Totale TITOLO 2 | 2.120.328,09 | 60.000,00 | 2.024.448,13 | 0,00 | 0,00 |
| | TITOLO 3 Entrate straordinarie | | | | | |
| 30100 | Tipologia 100 - Vendita di beni e servizi e proventi derivanti dalla gestione dei beni | 1.024.916,71 | 0,00 | 1.024.916,71 | 0,00 | 0,00 |
| 30200 | Tipologia 200 - Proventi derivanti dall'attività di contratto e repressione delle irregolarità e degli illeciti | 51.500,00 | 0,00 | 45.000,00 | 0,00 | 0,00 |
| 30300 | Tipologia 300 - Interessi attivi | 390,00 | 0,00 | 360,00 | 0,00 | 0,00 |
| 30400 | Tipologia 400 - Altre entrate da redditi da capitale | 0,00 | 0,00 | 0,00 | 0,00 | 0,00 |
| 30500 | Tipologia 500 - Rimborsi e altre entrate correnti | 200.000,00 | 0,00 | 200.000,00 | 0,00 | 0,00 |
| 30990 | Totale TITOLO 3 | 1.276.776,71 | 0,00 | 1.270.276,71 | 0,00 | 0,00 |
| | TITOLO 4 Entrate in conto capitale | | | | | |
| 40100 | Tipologia 100 - Tributi in conto capitale | 0,00 | 0,00 | 0,00 | 0,00 | 0,00 |
| 40200 | Tipologia 200 - Contributi agli investimenti | 419.825,88 | 0,00 | 419.825,88 | 0,00 | 0,00 |

COMUNE DI SORTINO (SR)

ACCERTAMENTI ASSUNTI NELL'ESERCIZIO 2018 E NEGLI ESERCIZI PRECEDENTI IMPUTATI ALL'ANNO SUCCESSIVO CUI SI RIFERISCE IL RENDICONTO E SEGUENTI

| | TITOLO E TIPOLOGIA DI ENTRATA | Anno successivo a quello cui si riferisce il rendiconto | | Secondo anno successivo a quello cui si riferisce il rendiconto | | Anni successivi |
|-------|--|---|------------------|---|------------------|-----------------|
| | | Previsioni di competenza del bilancio pluriennale | Accertamenti | Previsioni di competenza del bilancio pluriennale | Accertamenti | |
| 40300 | Tipologia 300 - Altri trasferimenti in conto capitale | 0,00 | 0,00 | 0,00 | 0,00 | 0,00 |
| 40400 | Tipologia 400 - Entrate da alienazione di beni materiali e immateriali | 100.000,00 | 0,00 | 100.000,00 | 0,00 | 0,00 |
| 40500 | Tipologia 500 - Altre entrate in conto capitale | 40.000,00 | 0,00 | 40.000,00 | 0,00 | 0,00 |
| 40000 | Totale TITOLO 4 | 559.825,89 | 0,00 | 559.825,89 | 0,00 | 0,00 |
| | TITOLO 5 Entrate da riduzione di attività finanziarie | | | | | |
| 50100 | Tipologia 100 - Alienazione di attività finanziarie | 0,00 | 0,00 | 0,00 | 0,00 | 0,00 |
| 50200 | Tipologia 200 - Riscossione crediti di breve termine | 0,00 | 0,00 | 0,00 | 0,00 | 0,00 |
| 50300 | Tipologia 300 - Riscossione crediti di medio-lungo termine | 0,00 | 0,00 | 0,00 | 0,00 | 0,00 |
| 50400 | Tipologia 400 - Altre entrate per riduzione di attività finanziarie | 0,00 | 0,00 | 0,00 | 0,00 | 0,00 |
| 50000 | Totale TITOLO 5 | 0,00 | 0,00 | 0,00 | 0,00 | 0,00 |
| | TITOLO 6 Accensione Prestiti | | | | | |
| 60100 | Tipologia 100 - Emissione di titoli obbligazionari | 0,00 | 0,00 | 0,00 | 0,00 | 0,00 |
| 60200 | Tipologia 200 - Accensione prestiti a breve termine | 0,00 | 0,00 | 0,00 | 0,00 | 0,00 |
| 60300 | Tipologia 300 - Accensione mutui e altri finanziamenti a medio lungo termine | 0,00 | 0,00 | 0,00 | 0,00 | 0,00 |
| 60400 | Tipologia 400 - Altre forme di indebitamento | 0,00 | 0,00 | 0,00 | 0,00 | 0,00 |
| 60000 | Totale TITOLO 6 | 0,00 | 0,00 | 0,00 | 0,00 | 0,00 |
| | TITOLO 8 Entrate per conto terzi e partite di giro | | | | | |
| 80100 | Tipologia 100 - Entrate per partita di giro | 1.654.000,00 | 0,00 | 1.654.000,00 | 0,00 | 0,00 |
| 80200 | Tipologia 200 - Entrate per conto terzi | 553.000,00 | 0,00 | 553.000,00 | 0,00 | 0,00 |
| 80000 | Totale TITOLO 8 | 2.207.000,00 | 0,00 | 2.207.000,00 | 0,00 | 0,00 |
| | TOTALE ACCERTAMENTI | 9.716.828,28 | 60.000,00 | 9.854.248,30 | 60.000,00 | 0,00 |

COMUNE DI SORTINO
Conto di bilancio 2018

ALLEGATO 2

ENTI IN CONTABILITA' FINANZIARIA SOGGETTI AL DLGS 118/2011
Regioni, Province autonome, enti regionali e enti locali
Prospetto di cui all'articolo 8, comma 1, del Decreto Legge 24 aprile 2014, n. 66

Allegato 2/a

Entrate

Dati di rendiconto anno 2018 (*)

| TIPOLOGIA | DENOMINAZIONE | COMPETENZA | | CASSA | |
|-----------------|--|---------------------|-------------------------------|---------------------|-------------------------------|
| | | | di cui GESTIONE SANITARIA (*) | | di cui GESTIONE SANITARIA (*) |
| | Fondo pluriennale vincolato per spese correnti | 103.838,67 | | | |
| | Fondo pluriennale vincolato per spese in conto capitale | 796.686,63 | | | |
| | Utilizzo Risultato di Amministrazione | 300.000,00 | | | |
| | Fondo di Cassa all'1/1/esercizio di riferimento | | | 0,00 | |
| TITOLO 1 | Entrate correnti di natura tributaria, contributiva e perequativa | | | | |
| 10101 | Tipologia 101: Imposte, tasse e proventi assimilati | 3.239.805,39 | | 3.036.964,14 | |
| 10102 | Tipologia 102: Tributi destinati al finanziamento della sanità (solo per le Regioni) | 0,00 | | 0,00 | |
| 10103 | Tipologia 103: Tributi devoluti e regolati alle autonomie speciali (solo per le Regioni) | 0,00 | | 0,00 | |
| 10104 | Tipologia 104: Compartecipazioni di tributi | 0,00 | | 0,00 | |
| 10301 | Tipologia 301: Fondi perequativi da Amministrazioni Centrali | 584.539,42 | | 596.204,34 | |
| 10302 | Tipologia 302: Fondi perequativi dalla Regione o Provincia autonoma (solo per Enti locali) | 0,00 | | 0,00 | |
| 10000 | Totale TITOLO 1: Entrate correnti di natura tributaria, contributiva e perequativa | 3.624.143,81 | | 3.635.168,48 | |
| TITOLO 2 | Trasferimenti correnti | | | | |
| 20101 | Tipologia 101: Trasferimenti correnti da Amministrazioni pubbliche | 2.362.336,72 | | 2.709.144,30 | |
| 20102 | Tipologia 102: Trasferimenti correnti da Famiglie | 0,00 | | 0,00 | |
| 20103 | Tipologia 103: Trasferimenti correnti da Imprese | 0,00 | | 0,00 | |
| 20104 | Tipologia 104: Trasferimenti correnti da Istituzioni Sociali Private | 0,00 | | 0,00 | |
| 20105 | Tipologia 105: Trasferimenti correnti dall'Unione europea e dal Resto del Mondo | 0,00 | | 0,00 | |
| 20000 | Totale TITOLO 2: Trasferimenti correnti | 2.362.336,72 | | 2.709.144,30 | |
| TITOLO 3 | Entrate extratributarie | | | | |
| 30100 | Tipologia 100: Vendita di beni e servizi e proventi derivanti dalla gestione dei beni | 990.168,36 | | 837.531,79 | |
| 30200 | Tipologia 200: Proventi derivanti dall'attività di controllo e repressione delle irregolarità e degli illeciti | 60.843,52 | | 43.449,25 | |
| 30300 | Tipologia 300: Interessi attivi | 3.537,45 | | 3.542,14 | |
| 30400 | Tipologia 400: Altre entrate da redditi da capitale | 0,00 | | 0,00 | |
| 30500 | Tipologia 500: Rimborzi e altre entrate correnti | 227.029,05 | | 206.491,99 | |
| 30000 | Totale TITOLO 3: Entrate extratributarie | 1.271.596,38 | | 1.091.015,17 | |

COMUNE DI SORTINO
Conto di bilancio 2018

| TITOLO TIPOLOGIA | DENOMINAZIONE | COMPETENZA | | CASSA | |
|---|---|----------------------|-----------------------------------|----------------------|-----------------------------------|
| | | | di cui GESTIONE SANITARIA (**) | | di cui GESTIONE SANITARIA (**) |
| TITOLO 4 | Entrate in conto capitale | | | | |
| 40100 | Tipologia 100: Tributi in conto capitale | 0,00 | | 0,00 | |
| 40200 | Tipologia 200: Contributi agli investimenti | 557.882,43 | | 814.722,02 | |
| 40300 | Tipologia 300: Altri trasferimenti in conto capitale | 0,00 | | 0,00 | |
| 40400 | Tipologia 400: Entrate da alienazione di beni materiali e immateriali | 100.000,00 | | 0,00 | |
| 40500 | Tipologia 500: Altre entrate in conto capitale | 69.794,50 | | 64.520,54 | |
| 40000 | Totale TITOLO 4: Entrate in conto capitale | 727.666,93 | | 879.242,56 | |
| TITOLO 5 | Entrate da riduzione di attività finanziarie | | | | |
| 50100 | Tipologia 100: Alienazione di attività finanziarie | 0,00 | | 0,00 | |
| 50200 | Tipologia 200: Riscossione di crediti di breve termine | 0,00 | | 0,00 | |
| 50300 | Tipologia 300: Riscossione crediti di medio-lungo termine | 0,00 | | 0,00 | |
| 50400 | Tipologia 400: Altre entrate per riduzione di attività finanziarie | 0,00 | | 0,00 | |
| 50000 | Totale TITOLO 5: Entrate da riduzione di attività finanziarie | 0,00 | | 0,00 | |
| TITOLO 6 | Accensione prestiti | | | | |
| 60100 | Tipologia 100: Emissione di titoli obbligazionari | 0,00 | | 0,00 | |
| 60200 | Tipologia 200: Accensione prestiti a breve termine | 0,00 | | 0,00 | |
| 60300 | Tipologia 300: Accensione mutui e altri finanziamenti a medio lungo termine | 0,00 | | 0,00 | |
| 60400 | Tipologia 400: Altre forme di indebitamento | 0,00 | | 0,00 | |
| 60000 | Totale TITOLO 6: Accensione prestiti | 0,00 | | 0,00 | |
| TITOLO 7 | Anticipazioni da istituto tesoriere/cassiere | | | | |
| 70100 | Tipologia 100: Anticipazioni da istituto tesoriere/cassiere | 4.110.080,98 | | 4.110.080,98 | |
| 70000 | Totale TITOLO 7: Anticipazioni da istituto tesoriere/cassiere | 4.110.080,98 | | 4.110.080,98 | |
| TITOLO 9 | Entrate per conto terzi e partite di giro | | | | |
| 90100 | Tipologia 100: Entrate per partite di giro | 1.155.008,44 | | 1.153.101,26 | |
| 90200 | Tipologia 200: Entrate per conto terzi | 12.569,86 | | 33.313,88 | |
| 90000 | Totale TITOLO 9: Entrate per conto terzi e partite di giro | 1.167.578,32 | | 1.186.415,14 | |
| TOTALE TITOLI | | 13.463.421,14 | | 13.811.086,63 | |
| TOTALE GENERALE DELLE ENTRATE | | 14.563.946,44 | | 13.811.086,63 | |
| DISAVANZO FORMATOSI NELL'ESERCIZIO (Totale generale delle spese di competenza - Totale generale delle entrate di competenza) (***) | | 0,00 | | 0,00 | |

(*) indicare gli accertamenti e le riscossioni, salvo che per le prime quattro righe che indicano previsioni definitive.

(**) Solo per le Regioni e le Province autonome che adottano il patto della salute.

(***) Voce da riportare solo se si registra un disavanzo, nel caso in cui il totale generale delle spese di competenza (impegni + FPV) è superiore al totale generale delle entrate

Stampa conto di bilancio

Anno 2018

Stampa - Uscite

Conto del bilancio spese

Conto del bilancio spese - Funzioni delegate dalle regioni

Conto del bilancio spese - Utilizzo di contributi e transf. da parte di org. com.

Riepilogo generale delle spese per missioni

Spese correnti per macroaggregati - impegni

Spese correnti per macroaggregati - pagamenti competenza

Spese correnti per macroaggregati - pagamenti residui

Spese capitale e att.finanz. per macroaggregati - impegni

Spese capitale e att.finanz. per macroaggregati - pagamenti competenza

Spese capitale e att.finanz. per macroaggregati - pagamenti residui

Rimborso prestiti per macroaggregati

Conto terzi e partite di giro per macroaggregati

Riepilogo spese per titoli e macroaggregati

Composizione per missioni e programmi FPV

Impegni imputati all'anno successivo

Costi per missione

Spese di rappresentanza

Allegato 2 art.8. c.1 DL 24/04/2014, n.66

Spese correnti per macroaggregati - impegni

CONTO DEL BILANCIO - GESTIONE DELLE SPESE ANNO 2018

| MISSIONE, PROGRAMMA, TITOLO | DENOMINAZIONE | Residui passivi al 1/1/2018 (RS) | | Pagamenti in c/residui (PR) | | Riaccertamento residui (R) (1) | | Economie di competenza (ECP=CP-I-FPV) | Residui passivi da esercizi precedenti (EP=RS-PR+R) | |
|--|---------------------------|--|---|--|--|--------------------------------|---------------------------------------|---------------------------------------|---|--|
| | | Previsioni definitive di competenza (CP) | Previsioni definitive di cassa (CS) | Pagamenti in c/competenza (PC) | Totale pagamenti (TP=PR+PC) | Impegni (I) (2) | Fondo pluriennale vincolato (FPV) (3) | | | Residui passivi da esercizio di competenza (EC=L-PC) |
| DISAVANZO DI AMMINISTRAZIONE | | CP 0,00 | | | | | | | | |
| MISSIONE 1 Servizi istituzionali, generali e di gestione | | | | | | | | | | |
| 1-1 Programma 1 Organismi istituzionali | | | | | | | | | | |
| | Titolo 1 | Spese correnti | RS 25.283,73 CP 200.157,65 CS 222.141,38 | PR 13.251,80 PC 141.757,16 TP 155.008,96 | R -200,00 I 173.336,28 FPV 20.000,00 | | | 6.821,37 | EP 11.831,93 EC 31.579,12 TR 43.411,05 | |
| | Titolo 2 | Spese in conto capitale | RS 0,00 CP 2.804,31 CS 2.804,31 | PR 0,00 PC 0,00 TP 0,00 | R 0,00 I 0,00 FPV 2.804,31 | | | 0,00 | EP 0,00 EC 0,00 TR 0,00 | |
| | Totale programma 1 | Organismi istituzionali | RS 25.283,73 CP 202.961,96 CS 224.945,69 | PR 13.251,80 PC 141.757,16 TP 155.008,96 | R -200,00 I 173.336,28 FPV 22.804,31 | | | 6.821,37 | EP 11.831,93 EC 31.579,12 TR 43.411,05 | |
| 1-2 Programma 2 Segreteria generale | | | | | | | | | | |
| | Titolo 1 | Spese correnti | RS 131.760,14 CP 1.050.412,58 CS 1.176.552,93 | PR 78.097,29 PC 913.872,08 TP 991.969,37 | R -1.311,84 I 983.805,73 FPV 45.260,51 | | | 21.346,34 | EP 52.351,01 EC 89.933,65 TR 122.284,66 | |
| | Titolo 2 | Spese in conto capitale | RS 1.599,00 CP 40.006,67 CS 41.605,67 | PR 1.599,00 PC 16.559,00 TP 18.158,00 | R 0,00 I 20.019,80 FPV 0,00 | | | 19.986,87 | EP 0,00 EC 3.460,80 TR 3.460,80 | |
| | Totale programma 2 | Segreteria generale | RS 133.359,14 CP 1.090.419,25 CS 1.218.158,60 | PR 79.696,29 PC 930.431,08 TP 1.010.127,37 | R -1.311,84 I 1.003.825,53 FPV 45.260,51 | | | 41.333,21 | EP 52.351,01 EC 73.394,45 TR 125.745,46 | |
| 1-3 Programma 3 Gestione economica, finanziaria, programmazione, provveditorato | | | | | | | | | | |
| | Titolo 1 | Spese correnti | RS 115.387,87 CP 347.533,82 CS 462.921,69 | PR 21.085,98 PC 252.905,74 TP 273.991,72 | R -109,51 I 326.599,71 FPV 0,00 | | | 20.934,11 | EP 94.192,38 EC 73.693,97 TR 167.886,35 | |
| | Totale programma 3 | Gestione economica, finanziaria, programmazione, provveditorato | RS 115.387,87 CP 347.533,82 | PR 21.085,98 PC 252.905,74 | R -109,51 I 326.599,71 | | | 20.934,11 | EP 94.192,38 EC 73.693,97 | |

CONTO DEL BILANCIO - GESTIONE DELLE SPESE ANNO 2018

| MISSIONE, PROGRAMMA, TITOLO | DENOMINAZIONE | Residui passivi al 1/1/2018 (RS) | | Pagamenti in c/residui (PR) | | Riaccertamento residui (R) (1) | | Residui passivi da esercizi precedenti (EP=RS-PR+R) | | |
|--------------------------------|---------------------------|--|------------|--------------------------------|------------|---------------------------------------|------------|--|------------|-----------|
| | | Previsioni definitive di competenza (CP) | | Pagamenti in c/competenza (PC) | | Impegni (I) (2) | | Residui passivi da esercizio di competenza (EC=CP-I-FPV) | | |
| | | Previsioni definitive di cassa (CS) | | Totale pagamenti (TP=PR+PC) | | Fondo pluriennale vincolato (FPV) (3) | | Totale residui passivi da riportare (TR=EP+EC) | | |
| | | CS | 462.921,69 | TP | 273.991,72 | FPV | 0,00 | TR | 167.886,35 | |
| 1-4 | Programma 4 | Gestione delle entrate tributarie e servizi fiscali | | | | | | | | |
| | Titolo 1 | Spese correnti | | | | | | | | |
| | | RS | 16.357,93 | PR | 12.373,93 | R | 0,00 | EP | 3.984,00 | |
| | | CP | 396.180,93 | PC | 344.066,36 | I | 385.955,57 | EC | 41.889,21 | |
| | | CS | 392.600,51 | TP | 356.440,29 | FPV | 0,00 | TR | 45.873,21 | |
| | Totale programma 4 | Gestione delle entrate tributarie e servizi fiscali | RS | 16.357,93 | PR | 12.373,93 | R | 0,00 | EP | 3.984,00 |
| | | | CP | 396.180,93 | PC | 344.066,36 | I | 385.955,57 | EC | 41.889,21 |
| | | | CS | 392.600,51 | TP | 356.440,29 | FPV | 0,00 | TR | 45.873,21 |
| 1-5 | Programma 5 | Gestione dei beni demaniali e patrimoniali | | | | | | | | |
| | Titolo 2 | Spese in conto capitale | | | | | | | | |
| | | RS | 53.675,32 | PR | 53.466,09 | R | 0,00 | EP | 209,23 | |
| | | CP | 138.755,71 | PC | 26.177,01 | I | 38.387,37 | EC | 12.210,36 | |
| | | CS | 192.431,03 | TP | 79.643,10 | FPV | 52.684,95 | TR | 12.419,59 | |
| | Totale programma 5 | Gestione dei beni demaniali e patrimoniali | RS | 53.675,32 | PR | 53.466,09 | R | 0,00 | EP | 209,23 |
| | | | CP | 138.755,71 | PC | 26.177,01 | I | 38.387,37 | EC | 12.210,36 |
| | | | CS | 192.431,03 | TP | 79.643,10 | FPV | 52.684,95 | TR | 12.419,59 |
| 1-6 | Programma 6 | Ufficio tecnico | | | | | | | | |
| | Titolo 1 | Spese correnti | | | | | | | | |
| | | RS | 16.634,05 | PR | 13.433,23 | R | -3.200,82 | EP | 0,00 | |
| | | CP | 272.502,60 | PC | 253.247,49 | I | 270.533,85 | EC | 17.286,37 | |
| | | CS | 289.136,65 | TP | 266.680,72 | FPV | 0,00 | TR | 17.286,37 | |
| | Totale programma 6 | Ufficio tecnico | RS | 16.634,05 | PR | 13.433,23 | R | -3.200,82 | EP | 0,00 |
| | | | CP | 272.502,60 | PC | 253.247,49 | I | 270.533,85 | EC | 17.286,37 |
| | | | CS | 289.136,65 | TP | 266.680,72 | FPV | 0,00 | TR | 17.286,37 |
| | Titolo 2 | Spese in conto capitale | | | | | | | | |
| | | RS | 0,00 | PR | 0,00 | R | 0,00 | EP | 0,00 | |
| | | CP | 202.452,53 | PC | 25.293,16 | I | 30.293,16 | EC | 5.000,00 | |
| | | CS | 182.452,53 | TP | 25.293,16 | FPV | 147.542,44 | TR | 5.000,00 | |
| | Totale programma 6 | Ufficio tecnico | RS | 0,00 | PR | 0,00 | R | 0,00 | EP | 0,00 |
| | | | CP | 202.452,53 | PC | 25.293,16 | I | 30.293,16 | EC | 5.000,00 |
| | | | CS | 182.452,53 | TP | 25.293,16 | FPV | 147.542,44 | TR | 5.000,00 |
| 1-7 | Programma 7 | Elezioni e consultazioni popolari - Anagrafe e stato civile | | | | | | | | |
| | Titolo 1 | Spese correnti | | | | | | | | |
| | | RS | 3.317,96 | PR | 3.111,55 | R | -0,01 | EP | 206,40 | |
| | | CP | 211.124,66 | PC | 145.476,68 | I | 149.209,96 | EC | 3.733,28 | |
| | | | | | | | | | | |

CONTO DEL BILANCIO - GESTIONE DELLE SPESE ANNO 2018

| MISSIONE, PROGRAMMA, TITOLO | DENOMINAZIONE | Residui passivi al 1/1/2018 (RS) | | Pagamenti in c/residui (PR) | | Riaccertamento residui (R) (1) | | Economie di competenza (ECP=CP-I-FPV) | | Residui passivi da esercizi precedenti (EP=RS-PR+R) | |
|--------------------------------|--|--|--------------|--------------------------------|--------------|---------------------------------------|-----------|---------------------------------------|------------|--|------------|
| | | Previsioni definitive di competenza (CP) | | Pagamenti in c/competenza (PC) | | Impegni (I) (2) | | ECP=CP-I-FPV | | Residui passivi da esercizio di competenza (EC=I-PC) | |
| | | Previsioni definitive di cassa (CS) | | Totale pagamenti (TP=PR+PC) | | Fondo pluriennale vincolato (FPV) (3) | | ECP=CP-I-FPV | | Totale residui passivi da riportare (TR=EP+EC) | |
| | | CS | TP | RS | PR | CS | FPV | R | ECP | EP | TR |
| Totale programma 7 | Elezioni e consultazioni popolari - Anagrafe e stato civile | 211.124,66 | 214.442,62 | 3.317,96 | 3.111,55 | 149.209,96 | 0,00 | -0,01 | 61.914,70 | 206,40 | 3.733,28 |
| | | 214.442,62 | 214.442,62 | 148.588,23 | 148.588,23 | 0,00 | 0,00 | | | 3.733,28 | 3.939,68 |
| 1-10 | Programma 10 | | | | | | | | | | |
| | Risorse umane | | | | | | | | | | |
| Titolo 1 | Spese correnti | 185.386,45 | 185.386,45 | 8.872,11 | 8.872,11 | 105.055,01 | -86,98 | 71.372,35 | 0,00 | 35.668,61 | 35.668,61 |
| | | 176.427,36 | 176.427,36 | 69.386,40 | 69.386,40 | 71.372,35 | | | | 0,00 | 0,00 |
| | | 185.386,45 | 185.386,45 | 78.258,51 | 78.258,51 | 0,00 | | | | 0,00 | 0,00 |
| Totale programma 10 | Risorse umane | 185.386,45 | 185.386,45 | 8.872,11 | 8.872,11 | 105.055,01 | -86,98 | 71.372,35 | 0,00 | 35.668,61 | 35.668,61 |
| | | 176.427,36 | 176.427,36 | 69.386,40 | 69.386,40 | 71.372,35 | | | | 0,00 | 0,00 |
| | | 185.386,45 | 185.386,45 | 78.258,51 | 78.258,51 | 0,00 | | | | 0,00 | 0,00 |
| 1-11 | Programma 11 | | | | | | | | | | |
| | Altri servizi generali | | | | | | | | | | |
| Titolo 1 | Spese correnti | 164.665,95 | 164.665,95 | 41.665,95 | 41.665,95 | 122.108,07 | 0,00 | 891,93 | 25.281,21 | 0,00 | 25.281,21 |
| | | 123.000,00 | 123.000,00 | 96.826,86 | 96.826,86 | 0,00 | | | | 0,00 | 0,00 |
| | | 164.665,95 | 164.665,95 | 138.492,81 | 138.492,81 | 0,00 | | | | 891,93 | 25.281,21 |
| Totale programma 11 | Altri servizi generali | 164.665,95 | 164.665,95 | 41.665,95 | 41.665,95 | 122.108,07 | 0,00 | 891,93 | 25.281,21 | 0,00 | 25.281,21 |
| | | 123.000,00 | 123.000,00 | 96.826,86 | 96.826,86 | 0,00 | | | | 0,00 | 0,00 |
| | | 164.665,95 | 164.665,95 | 138.492,81 | 138.492,81 | 0,00 | | | | 891,93 | 25.281,21 |
| TOTALE MISSIONE 1 | Servizi istituzionali, generali e di gestione | 3.161.358,82 | 3.161.358,82 | 246.956,93 | 246.956,93 | 2.605.304,52 | -4.909,16 | 216.389,74 | 162.774,95 | 319.736,58 | 482.511,53 |
| | | 414.641,04 | 414.641,04 | 246.956,93 | 246.956,93 | 339.664,56 | | | | 162.774,95 | 482.511,53 |
| | | 3.161.358,82 | 3.161.358,82 | 2.285.567,94 | 2.285.567,94 | 0,00 | | | | 0,00 | 0,00 |
| | | 3.527.141,72 | 3.527.141,72 | 2.532.524,87 | 2.532.524,87 | 0,00 | | | | 0,00 | 0,00 |
| 2-1 | MISSIONE 2 | | | | | | | | | | |
| | Giustizia | | | | | | | | | | |
| Programma 1 | Uffici giudiziari | | | | | | | | | | |
| Titolo 1 | Spese correnti | 835,38 | 835,38 | 35,38 | 35,38 | 724,37 | 0,00 | 75,63 | 0,00 | 0,00 | 0,00 |
| | | 800,00 | 800,00 | 724,37 | 724,37 | 0,00 | | | | 0,00 | 0,00 |
| | | 835,38 | 835,38 | 759,75 | 759,75 | 0,00 | | | | 0,00 | 0,00 |
| Totale programma 1 | Uffici giudiziari | 835,38 | 835,38 | 35,38 | 35,38 | 724,37 | 0,00 | 75,63 | 0,00 | 0,00 | 0,00 |
| | | 800,00 | 800,00 | 724,37 | 724,37 | 0,00 | | | | 0,00 | 0,00 |
| | | 835,38 | 835,38 | 759,75 | 759,75 | 0,00 | | | | 0,00 | 0,00 |

CONTO DEL BILANCIO - GESTIONE DELLE SPESE ANNO 2018

| MISSIONE, PROGRAMMA, TITOLO | DENOMINAZIONE | Residui passivi al 1/1/2018 (RS) | | Pagamenti in c/residui (PR) | | Riaccertamento residui (R) (1) | | Residui passivi da esercizi precedenti (EP=RS-PR+R) | |
|--|------------------------------------|--|---------------------------------------|--------------------------------|--------------------------------------|---------------------------------------|---------------------------------|--|------------------------------------|
| | | Previsioni definitive di competenza (CP) | | Pagamenti in c/competenza (PC) | | Impegni (I) (2) | | Residui passivi da esercizio di competenza (EC=I-PC) | |
| | | Previsioni definitive di cassa (CS) | | Totale pagamenti (TP=PR+PC) | | Fondo pluriennale vincolato (FPV) (3) | | Totale residui passivi da riportare (TR=EP+EC) | |
| TOTALE MISSIONE 2 | Giustizia | RS CP CS | 35,38 800,00 835,38 | PR PC TP | 35,38 724,37 759,75 | R I FPV | 0,00 724,37 0,00 | EP EC TR | 0,00 0,00 0,00 |
| MISSIONE 3 Ordine pubblico e sicurezza | | | | | | | | | |
| 3 - 1 | Programma 1 | Polizia locale e amministrativa | | | | | | | |
| | Titolo 1 | Spese correnti | | | | | | | |
| | | RS CP CS | 8.918,47 402.772,21 411.690,68 | PR PC TP | 8.918,46 393.181,21 402.099,67 | R I FPV | -0,01 400.312,33 0,00 | EP EC TR | 0,00 7.131,12 7.131,12 |
| | Titolo 2 | Spese in conto capitale | | | | | | | |
| | | RS CP CS | 0,00 10.000,00 10.000,00 | PR PC TP | 0,00 515,23 515,23 | R I FPV | 0,00 515,23 8.989,57 | EP EC TR | 0,00 0,00 0,00 |
| | Totale programma 1 | Polizia locale e amministrativa | | | | | | | |
| | | RS CP CS | 8.918,47 412.772,21 421.690,68 | PR PC TP | 8.918,46 393.696,44 402.614,90 | R I FPV | -0,01 400.827,56 8.989,57 | EP EC TR | 0,00 7.131,12 7.131,12 |
| TOTALE MISSIONE 3 | Ordine pubblico e sicurezza | RS CP CS | 8.918,47 412.772,21 421.690,68 | PR PC TP | 8.918,46 393.696,44 402.614,90 | R I FPV | -0,01 400.827,56 8.989,57 | EP EC TR | 0,00 7.131,12 7.131,12 |
| MISSIONE 4 Istruzione e diritto allo studio | | | | | | | | | |
| 4 - 1 | Programma 1 | Istruzione prescolastica | | | | | | | |
| | Titolo 1 | Spese correnti | | | | | | | |
| | | RS CP CS | 23.784,14 105.300,00 129.084,14 | PR PC TP | 23.784,14 75.153,00 98.937,14 | R I FPV | 0,00 101.630,70 0,00 | EP EC TR | 0,00 26.477,70 26.477,70 |
| | Titolo 2 | Spese in conto capitale | | | | | | | |
| | | RS CP CS | 1.446,54 16.843,40 18.289,94 | PR PC TP | 0,00 4.802,08 4.802,08 | R I FPV | 0,00 4.802,08 12.041,32 | EP EC TR | 1.446,54 0,00 1.446,54 |
| | Totale programma 1 | Istruzione prescolastica | | | | | | | |
| | | RS CP CS | 25.230,68 122.143,40 147.374,08 | PR PC TP | 23.784,14 79.955,08 103.739,22 | R I FPV | 0,00 106.432,78 12.041,32 | EP EC TR | 1.446,54 26.477,70 27.924,24 |

CONTO DEL BILANCIO - GESTIONE DELLE SPESE ANNO 2018

| MISSIONE, PROGRAMMA, TITOLO | DENOMINAZIONE | Residui passivi al 1/1/2018 (RS) | | Pagamenti in c/residui (PR) | | Riaccertamento residui (R) (n) | | Residui passivi da esercizi precedenti (EP=RS-PR+R) | | |
|--------------------------------|---------------------------|--|------------|--------------------------------|------------|---------------------------------------|------------|--|------------|--|
| | | Previsioni definitive di competenza (CP) | | Pagamenti in c/competenza (PC) | | Impegni (I) (m) | | Residui passivi da esercizio di competenza (EC=L-PC) | | |
| | | Previsioni definitive di cassa (CS) | | Totale pagamenti (TP=PR+PC) | | Fondo pluriennale vincolato (FPV) (e) | | Totale residui passivi da riportare (TR=EP+EC) | | |
| 4 - 2 | Programma 2 | Altri ordini di istruzione | | | | | | | | |
| | Titolo 1 | Spese correnti | | | | | | | | |
| | | RS | 14.000,40 | PR | 13.721,52 | R | -278,88 | EP | 0,00 | |
| | | CP | 54.130,00 | PC | 37.164,03 | I | 52.362,84 | EC | 15.198,61 | |
| | | CS | 68.130,40 | TP | 50.885,55 | FPV | 0,00 | TR | 15.198,61 | |
| | Titolo 2 | Spese in conto capitale | | | | | | | | |
| | | RS | 0,00 | PR | 0,00 | R | 0,00 | EP | 0,00 | |
| | | CP | 260.000,00 | PC | 24.176,74 | I | 104.999,30 | EC | 80.822,56 | |
| | | CS | 260.000,00 | TP | 24.176,74 | FPV | 155.000,00 | TR | 80.822,56 | |
| | Totale programma 2 | Altri ordini di istruzione | | | | | | | | |
| | | RS | 14.000,40 | PR | 13.721,52 | R | -278,88 | EP | 0,00 | |
| | | CP | 314.130,00 | PC | 61.340,77 | I | 157.361,94 | EC | 96.021,17 | |
| | | CS | 328.130,40 | TP | 75.062,29 | FPV | 155.000,00 | TR | 96.021,17 | |
| 4 - 7 | Programma 7 | Diritto allo studio | | | | | | | | |
| | Titolo 1 | Spese correnti | | | | | | | | |
| | | RS | 131.309,65 | PR | 115.357,60 | R | -15.952,05 | EP | 0,00 | |
| | | CP | 359.284,89 | PC | 134.476,62 | I | 347.777,75 | EC | 213.301,13 | |
| | | CS | 490.594,54 | TP | 249.834,22 | FPV | 0,00 | TR | 213.301,13 | |
| | Totale programma 7 | Diritto allo studio | | | | | | | | |
| | | RS | 131.309,65 | PR | 115.357,60 | R | -15.952,05 | EP | 0,00 | |
| | | CP | 359.284,89 | PC | 134.476,62 | I | 347.777,75 | EC | 213.301,13 | |
| | | CS | 490.594,54 | TP | 249.834,22 | FPV | 0,00 | TR | 213.301,13 | |
| | TOTALE MISSIONE 4 | Istruzione e diritto allo studio | | | | | | | | |
| | | RS | 170.540,73 | PR | 152.853,26 | R | -16.230,93 | EP | 1.448,54 | |
| | | CP | 795.555,29 | PC | 275.772,47 | I | 611.572,47 | EC | 335.800,00 | |
| | | CS | 966.095,02 | TP | 428.635,73 | FPV | 167.041,32 | TR | 337.246,54 | |
| 5 - 1 | MISSIONE 5 | Tutela e valorizzazione dei beni e attività culturali | | | | | | | | |
| | Programma 1 | Valorizzazione dei beni di interesse storico | | | | | | | | |
| | Titolo 2 | Spese in conto capitale | | | | | | | | |
| | | RS | 0,00 | PR | 0,00 | R | 0,00 | EP | 0,00 | |
| | | CP | 4.136,43 | PC | 0,00 | I | 4.136,43 | EC | 4.136,43 | |
| | | CS | 4.136,43 | TP | 0,00 | FPV | 0,00 | TR | 4.136,43 | |
| | Totale programma 1 | Valorizzazione dei beni di interesse storico | | | | | | | | |
| | | RS | 0,00 | PR | 0,00 | R | 0,00 | EP | 0,00 | |
| | | CP | 4.136,43 | PC | 0,00 | I | 4.136,43 | EC | 4.136,43 | |
| | | CS | 4.136,43 | TP | 0,00 | FPV | 0,00 | TR | 4.136,43 | |
| 5 - 2 | Programma 2 | Attività culturali e interventi diversi nel settore culturale | | | | | | | | |

CONTO DEL BILANCIO - GESTIONE DELLE SPESE ANNO 2018

| MISSIONE, PROGRAMMA, TITOLO | DENOMINAZIONE | Residui passivi al 1/1/2018 (RS) | | Pagamenti in c/residui (PR) | | Riaccertamento residui (R) (1) | | Economie di competenza (ECP=CP-I-FPV) | | Residui passivi da esercizi precedenti (EP=RS-PR+R) | |
|---|-------------------------|---|------------|--------------------------------|------------|---------------------------------------|------------|---------------------------------------|-----------|--|-----------|
| | | Previsioni definitive di competenza (CP) | | Pagamenti in c/competenza (PC) | | Impegni (I) (2) | | | | Residui passivi da esercizio di competenza (EC=I-PC) | |
| | | Previsioni definitive di cassa (CS) | | Totale pagamenti (TP=PR+PC) | | Fondo pluriennale vincolato (FPV) (3) | | | | Totale residui passivi da riportare (TR=EP+EC) | |
| Titolo 1 | Spese correnti | RS | 887,29 | PR | 293,29 | R | -594,00 | | | EP | 0,00 |
| | | CP | 61.005,97 | PC | 59.750,86 | I | 59.950,86 | ECP | 1.055,11 | EC | 200,00 |
| | | CS | 61.893,26 | TP | 60.044,15 | FPV | 0,00 | | | TR | 200,00 |
| Totale programma | 2 | Attività culturali e interventi diversi nel settore culturale | RS | 887,29 | PR | 293,29 | R | -594,00 | | EP | 0,00 |
| | | | CP | 61.005,97 | PC | 59.750,86 | I | 59.950,86 | ECP | EC | 200,00 |
| | | | CS | 61.893,26 | TP | 60.044,15 | FPV | 0,00 | | TR | 200,00 |
| TOTALE MISSIONE 5 | | Tutela e valorizzazione dei beni e attività culturali | RS | 887,29 | PR | 293,29 | R | -594,00 | | EP | 0,00 |
| | | | CP | 65.142,40 | PC | 59.750,86 | I | 64.087,29 | ECP | EC | 4.336,43 |
| | | | CS | 66.029,69 | TP | 60.044,15 | FPV | 0,00 | | TR | 4.336,43 |
| MISSIONE 6 Politiche giovanili, sport e tempo libero | | | | | | | | | | | |
| 6 - 1 Programma 1 Sport e tempo libero | | | | | | | | | | | |
| Titolo 1 | Spese correnti | RS | 2.908,33 | PR | 2.908,33 | R | 0,00 | | | EP | 0,00 |
| | | CP | 41.633,87 | PC | 38.663,39 | I | 40.150,89 | ECP | 1.482,98 | EC | 1.487,50 |
| | | CS | 44.542,20 | TP | 41.571,72 | FPV | 0,00 | | | TR | 1.487,50 |
| Titolo 2 | Spese in conto capitale | RS | 0,00 | PR | 0,00 | R | 0,00 | | | EP | 0,00 |
| | | CP | 50.000,00 | PC | 0,00 | I | 0,00 | ECP | 50.000,00 | EC | 0,00 |
| | | CS | 50.000,00 | TP | 0,00 | FPV | 0,00 | | | TR | 0,00 |
| Totale programma | 1 | Sport e tempo libero | RS | 2.908,33 | PR | 2.908,33 | R | 0,00 | | EP | 0,00 |
| | | | CP | 91.533,87 | PC | 38.663,39 | I | 40.150,89 | ECP | EC | 1.487,50 |
| | | | CS | 94.542,20 | TP | 41.571,72 | FPV | 0,00 | | TR | 1.487,50 |
| TOTALE MISSIONE 6 | | Politiche giovanili, sport e tempo libero | RS | 2.908,33 | PR | 2.908,33 | R | 0,00 | | EP | 0,00 |
| | | | CP | 91.633,87 | PC | 38.663,39 | I | 40.150,89 | ECP | EC | 1.487,50 |
| | | | CS | 94.542,20 | TP | 41.571,72 | FPV | 0,00 | | TR | 1.487,50 |
| MISSIONE 7 Turismo | | | | | | | | | | | |
| 7 - 1 Programma 1 Sviluppo e la valorizzazione del turismo | | | | | | | | | | | |
| Titolo 1 | Spese correnti | RS | 6.668,81 | PR | 6.668,11 | R | -0,70 | | | EP | 0,00 |
| | | CP | 207.994,53 | PC | 160.312,09 | I | 194.624,66 | ECP | 13.369,88 | EC | 34.312,56 |
| | | CS | 214.663,34 | TP | 166.980,20 | FPV | 0,00 | | | TR | 34.312,56 |
| Titolo 2 | Spese in conto capitale | RS | 0,00 | PR | 0,00 | R | 0,00 | | | EP | 0,00 |
| | | CP | | | | | | | | | |
| | | CS | | | | | | | | | |

CONTO DEL BILANCIO - GESTIONE DELLE SPESE ANNO 2018

| MISSIONE PROGRAMMA, TITOLO | DENOMINAZIONE | Residui passivi al 1/1/2018 (RS) | | | | Pagamenti in c/residui (PR) | | Riaccantonamento residui (R) (1) | | Residui passivi da esercizi precedenti (EP=RS-PR+R) | |
|--|--|--|------------|-------------------------------------|------------|--------------------------------|------------|----------------------------------|------------|--|------|
| | | Previsioni definitive di competenza (CP) | | Previsioni definitive di cassa (CS) | | Pagamenti in c/competenza (PC) | | Impegni (I) (2) | | Residui passivi da esercizio di competenza (EC=I-PC) | |
| | | CP | CS | CP | CS | PC | TP | I | FPV | ECP | TR |
| Totale programma 1 | Sviluppo e la valorizzazione del turismo | 6.668,81 | 150.312,44 | 6.668,81 | 150.312,44 | 6.668,11 | 0,00 | 0,00 | 0,00 | 0,00 | 0,00 |
| | | 358.306,97 | 150.312,44 | 160.312,09 | 0,00 | 160.312,09 | 0,00 | 0,00 | 150.312,44 | 0,00 | 0,00 |
| | | 364.975,78 | 150.312,44 | 166.980,20 | 0,00 | 166.980,20 | 0,00 | 0,00 | 150.312,44 | 0,00 | 0,00 |
| TOTALE MISSIONE 7 | Turismo | RS | 6.668,81 | PR | 6.668,11 | R | 0,00 | -0,70 | EP | 0,00 | |
| | | CP | 358.306,97 | PC | 160.312,09 | I | 194.624,65 | ECP | EC | 34.312,56 | |
| | | CS | 364.975,78 | TP | 166.980,20 | FPV | 150.312,44 | TR | TR | 34.312,56 | |
| MISSIONE 8 Assetto del territorio ed edilizia abitativa | | | | | | | | | | | |
| 8 - 1 Programma 1 Urbanistica e assetto del territorio | | | | | | | | | | | |
| Titolo 1 | Spese correnti | 9.258,55 | | 8.988,55 | | 8.988,55 | | 0,00 | EP | 270,00 | |
| | | 406.311,38 | | 398.691,52 | | 398.691,52 | | 404.265,20 | EC | 5.573,68 | |
| | | 415.569,93 | | 407.680,07 | | 407.680,07 | | 0,00 | TR | 5.843,68 | |
| Titolo 2 | Spese in conto capitale | 12.665,54 | | 12.618,34 | | 12.618,34 | | 0,00 | EP | 47,20 | |
| | | 402.000,00 | | 235.486,66 | | 235.486,66 | | 235.550,06 | EC | 63,40 | |
| | | 414.665,54 | | 248.105,00 | | 248.105,00 | | 110.722,00 | TR | 110,60 | |
| Totale programma 1 | Urbanistica e assetto del territorio | 21.924,09 | | 21.606,89 | | 21.606,89 | | 0,00 | EP | 317,20 | |
| | | 808.311,38 | | 634.178,18 | | 634.178,18 | | 639.815,26 | EC | 5.637,08 | |
| | | 830.235,47 | | 655.785,07 | | 655.785,07 | | 110.722,00 | TR | 5.954,28 | |
| TOTALE MISSIONE 8 | Assetto del territorio ed edilizia abitativa | RS | 21.924,09 | PR | 21.606,89 | R | 0,00 | 0,00 | EP | 317,20 | |
| | | CP | 808.311,38 | PC | 634.178,18 | I | 639.815,26 | ECP | EC | 5.637,08 | |
| | | CS | 830.235,47 | TP | 655.785,07 | FPV | 110.722,00 | TR | TR | 5.954,28 | |
| MISSIONE 9 Sviluppo sostenibile e tutela del territorio e dell'ambiente | | | | | | | | | | | |
| 9 - 2 Programma 2 Tutela, valorizzazione e recupero ambientale | | | | | | | | | | | |
| Titolo 2 | Spese in conto capitale | 42.111,80 | | 32.777,09 | | 32.777,09 | | 0,00 | EP | 9.334,71 | |
| | | 21.770,59 | | 0,00 | | 0,00 | | 0,00 | EC | 0,00 | |
| | | 63.882,39 | | 32.777,09 | | 32.777,09 | | 17.770,59 | TR | 9.334,71 | |
| Totale programma 2 | Tutela, valorizzazione e recupero ambientale | 42.111,80 | | 32.777,09 | | 32.777,09 | | 0,00 | EP | 9.334,71 | |
| | | 21.770,59 | | 0,00 | | 0,00 | | 0,00 | EC | 0,00 | |
| | | 63.882,39 | | 32.777,09 | | 32.777,09 | | 17.770,59 | TR | 9.334,71 | |

CONTO DEL BILANCIO - GESTIONE DELLE SPESE ANNO 2018

| MISSIONE PROGRAMMA, TITOLO | DENOMINAZIONE | Residui passivi al 1/1/2018 (RS) | | Pagamenti in c/residui (PR) | | Riaccertamento residui (R) (1) | | Residui passivi da esercizi precedenti (EP=RS-PR+R) | | |
|--|---|--|-------------------------------------|--------------------------------|-----------------------------|--------------------------------|---------------------------------------|---|--|--|
| | | Previsioni definitive di competenza (CP) | Previsioni definitive di cassa (CS) | Pagamenti in c/competenza (PC) | Totale pagamenti (TP=PR+PC) | Impegni (I) (2) | Fondo pluriennale vincolato (FPV) (3) | Economie di competenza (ECP=CP-I-FPV) | Residui passivi da esercizio di competenza (EC=L-PC) | Totale residui passivi da riportare (TR=EP+EC) |
| 9 - 3 Programma 3 Rifiuti | | | | | | | | | | |
| | TITOLO 1 Spese correnti | | | | | | | | | |
| | RS | 166.238,61 | PR | 159.040,19 | R | -7.198,42 | EP | 0,00 | | |
| | CP | 981.570,83 | PC | 798.269,60 | I | 936.345,86 | EC | 138.076,26 | | |
| | CS | 1.147.809,44 | TP | 957.309,79 | FPV | 0,00 | TR | 138.076,26 | | |
| | Totale programma 3 Rifiuti | RS | 166.238,61 | PR | 159.040,19 | R | -7.198,42 | EP | 0,00 | |
| | CP | 981.570,83 | PC | 798.269,60 | I | 936.345,86 | EC | 138.076,26 | | |
| | CS | 1.147.809,44 | TP | 957.309,79 | FPV | 0,00 | TR | 138.076,26 | | |
| 9 - 4 Programma 4 Servizio idrico integrato | | | | | | | | | | |
| | TITOLO 1 Spese correnti | | | | | | | | | |
| | RS | 15.813,63 | PR | 15.510,06 | R | 0,00 | EP | 303,57 | | |
| | CP | 897.513,90 | PC | 857.187,14 | I | 892.914,37 | EC | 35.727,23 | | |
| | CS | 913.327,53 | TP | 872.697,20 | FPV | 0,00 | TR | 36.030,80 | | |
| | TITOLO 2 Spese in conto capitale | | | | | | | | | |
| | RS | 9.593,34 | PR | 9.458,42 | R | 0,00 | EP | 134,92 | | |
| | CP | 133.808,06 | PC | 55.076,86 | I | 74.465,35 | EC | 19.388,49 | | |
| | CS | 143.401,40 | TP | 64.535,28 | FPV | 3.308,08 | TR | 19.523,41 | | |
| | Totale programma 4 Servizio idrico integrato | RS | 25.406,97 | PR | 24.968,48 | R | 0,00 | EP | 438,49 | |
| | CP | 1.031.321,96 | PC | 912.264,00 | I | 987.379,72 | EC | 55.115,72 | | |
| | CS | 1.056.728,93 | TP | 937.232,48 | FPV | 3.308,06 | TR | 55.554,21 | | |
| 9 - 5 Programma 5 Aree protette, parchi naturali, protezione naturalistica e forestazione | | | | | | | | | | |
| | TITOLO 2 Spese in conto capitale | | | | | | | | | |
| | RS | 0,00 | PR | 0,00 | R | 0,00 | EP | 0,00 | | |
| | CP | 75.000,00 | PC | 26.133,70 | I | 62.218,78 | EC | 36.085,08 | | |
| | CS | 75.000,00 | TP | 26.133,70 | FPV | 0,00 | TR | 36.085,08 | | |
| | Totale programma 5 Aree protette, parchi naturali, protezione naturalistica e forestazione | RS | 0,00 | PR | 0,00 | R | 0,00 | EP | 0,00 | |
| | CP | 75.000,00 | PC | 26.133,70 | I | 62.218,78 | EC | 36.085,08 | | |
| | CS | 75.000,00 | TP | 26.133,70 | FPV | 0,00 | TR | 36.085,08 | | |
| TOTALE MISSIONE 9 Sviluppo sostenibile e tutela del territorio e dell'ambiente | | RS | 233.757,38 | PR | 216.785,76 | R | -7.198,42 | EP | 9.773,20 | |
| | CP | 2.109.663,38 | PC | 1.736.667,30 | I | 1.965.944,36 | EC | 229.277,06 | | |
| | CS | 2.343.420,76 | TP | 1.953.453,06 | FPV | 21.078,65 | TR | 239.050,26 | | |
| MISSIONE 12 Diritti sociali, politiche sociali e famiglia | | | | | | | | | | |

CONTO DEL BILANCIO - GESTIONE DELLE SPESE ANNO 2018

| MISSIONE PROGRAMMA, TITOLO | DENOMINAZIONE | Residui passivi al 1/1/2018 | | | Pagamenti in c/residui (PR) | | Ricostruzione residui (R) (m) | | Economie di competenza (ECP=CP-I-FPV) | | Residui passivi da esercizi precedenti (EP=RS-PR+R) | |
|-------------------------------|------------------|---|------------|----|-----------------------------------|-----|--|-----|---|--|--|------------|
| | | Previsioni definitive di competenza (CP) | | | Pagamenti in c/competenza (PC) | | Impegni (I) (n) | | Residui passivi da esercizio di competenza (EC=I-PC) | | Totale residui passivi da riportare (TR=EP+EC) | |
| | | Previsioni definitive di cassa (CS) | | | Totale pagamenti (TP=PR+PC) | | Fondo pluriennale vincolato (FPV) (m) | | | | | |
| 12-1 | Programma 1 | Interventi per l'infanzia e i minori e per asili nido | | | | | | | | | | |
| | TITOLO 1 | Spese correnti | | | | | | | | | | |
| | | RS | 6.364,03 | PR | 6.364,03 | R | 0,00 | | | | EP | 0,00 |
| | | CP | 560.452,88 | PC | 442.240,99 | I | 579.219,78 | ECP | 1.233,10 | | EC | 136.978,79 |
| | | CS | 586.816,91 | TP | 448.605,02 | FPV | 0,00 | | | | TR | 136.978,79 |
| | TITOLO 2 | Spese in conto capitale | | | | | | | | | | |
| | | RS | 16.428,02 | PR | 0,00 | R | 0,00 | | | | EP | 16.428,02 |
| | | CP | 31.000,00 | PC | 4.633,56 | I | 29.993,56 | ECP | 1.006,44 | | EC | 25.360,00 |
| | | CS | 47.428,02 | TP | 4.633,56 | FPV | 0,00 | | | | TR | 41.788,02 |
| | Totale programma | | 22.792,05 | PR | 6.364,03 | R | 0,00 | | | | EP | 16.428,02 |
| | | CP | 611.452,88 | PC | 446.874,55 | I | 609.213,34 | ECP | 2.239,54 | | EC | 162.338,79 |
| | | CS | 634.244,93 | TP | 453.238,58 | FPV | 0,00 | | | | TR | 178.766,81 |
| 12-3 | Programma 3 | Interventi per gli anziani | | | | | | | | | | |
| | TITOLO 1 | Spese correnti | | | | | | | | | | |
| | | RS | 53.392,26 | PR | 53.200,37 | R | -191,89 | | | | EP | 0,00 |
| | | CP | 353.548,97 | PC | 313.203,85 | I | 348.537,70 | ECP | 5.011,27 | | EC | 35.333,85 |
| | | CS | 406.941,23 | TP | 366.404,22 | FPV | 0,00 | | | | TR | 35.333,85 |
| | Totale programma | | 53.392,26 | PR | 53.200,37 | R | -191,89 | | | | EP | 0,00 |
| | | CP | 353.548,97 | PC | 313.203,85 | I | 348.537,70 | ECP | 5.011,27 | | EC | 35.333,85 |
| | | CS | 406.941,23 | TP | 366.404,22 | FPV | 0,00 | | | | TR | 35.333,85 |
| 12-4 | Programma 4 | Interventi per i soggetti a rischio di esclusione sociale | | | | | | | | | | |
| | TITOLO 1 | Spese correnti | | | | | | | | | | |
| | | RS | 320,20 | PR | 320,20 | R | 0,00 | | | | EP | 0,00 |
| | | CP | 4.250,00 | PC | 3.189,24 | I | 3.560,28 | ECP | 699,72 | | EC | 361,04 |
| | | CS | 4.570,20 | TP | 3.509,44 | FPV | 0,00 | | | | TR | 361,04 |
| | Totale programma | | 320,20 | PR | 320,20 | R | 0,00 | | | | EP | 0,00 |
| | | CP | 4.250,00 | PC | 3.189,24 | I | 3.560,28 | ECP | 699,72 | | EC | 361,04 |
| | | CS | 4.570,20 | TP | 3.509,44 | FPV | 0,00 | | | | TR | 361,04 |
| 12-6 | Programma 6 | Interventi per il diritto alla casa | | | | | | | | | | |
| | TITOLO 1 | Spese correnti | | | | | | | | | | |
| | | RS | 0,00 | PR | 0,00 | R | 0,00 | | | | EP | 0,00 |
| | | CP | 7.000,00 | PC | 0,00 | I | 0,00 | ECP | 7.000,00 | | EC | 0,00 |
| | | CS | 7.000,00 | TP | 0,00 | FPV | 0,00 | | | | TR | 0,00 |

CONTO DEL BILANCIO - GESTIONE DELLE SPESE ANNO 2018

| MISSIONE, PROGRAMMA, TITOLO | DENOMINAZIONE | Residui passivi al 1/1/2018 (RS) | | | Pagamenti in c/residui (PR) | | | Riaccertamento residui (R) (1) | | | Residui passivi da esercizi precedenti (EP=RS-PR+R) | | |
|--------------------------------|---|--|---|----------------|---|---------------|---------------------------------|---------------------------------------|------------|----------------|--|--|--|
| | | Previsioni definitive di competenza (CP) | | | Pagamenti in c/competenza (PC) | | | Impegni (I) (2) | | | Residui passivi da esercizio di competenza (EC=I-PC) | | |
| | | Previsioni definitive di cassa (CS) | | | Totale pagamenti (TP=PR+PC) | | | Fondo pluriennale vincolato (FPV) (3) | | | Totale residui passivi da riportare (TR=EP+EC) | | |
| Totale programma 6 | Interventi per il diritto alla casa | RS CP CS | 0,00 7.000,00 7.000,00 | PR PC TP | 0,00 0,00 0,00 | R I FPV | 0,00 0,00 0,00 | ECP | 7.000,00 | EP EC TR | 0,00 0,00 0,00 | | |
| 12 - 7 | Programmazione e governo della rete dei servizi socio-sanitari e sociali | | | | | | | | | | | | |
| Titolo 1 | Spese correnti | RS CP CS | 750,00 22.386,64 23.116,64 | PR PC TP | 750,00 7.770,00 8.520,00 | R I FPV | 0,00 13.281,51 0,00 | ECP | 9.085,13 | EP EC TR | 0,00 5.511,51 5.511,51 | | |
| Totale programma 7 | Programmazione e governo della rete dei servizi socio-sanitari e sociali | RS CP CS | 750,00 22.386,64 23.116,64 | PR PC TP | 750,00 7.770,00 8.520,00 | R I FPV | 0,00 13.281,51 0,00 | ECP | 9.085,13 | EP EC TR | 0,00 5.511,51 5.511,51 | | |
| 12 - 9 | Servizio necroscopico e cimiteriale | | | | | | | | | | | | |
| Titolo 1 | Spese correnti | RS CP CS | 20.929,86 158.996,04 179.925,90 | PR PC TP | 20.929,86 152.096,47 173.026,33 | R I FPV | 0,00 153.942,27 0,00 | ECP | 5.053,77 | EP EC TR | 0,00 1.845,80 1.845,80 | | |
| Titolo 2 | Spese in conto capitale | RS CP CS | 0,00 346.972,37 296.972,37 | PR PC TP | 0,00 64.097,00 64.097,00 | R I FPV | 0,00 133.102,58 0,00 | ECP | 213.869,79 | EP EC TR | 0,00 69.005,58 69.005,58 | | |
| Totale programma 9 | Servizio necroscopico e cimiteriale | RS CP CS | 20.929,86 505.968,41 476.898,27 | PR PC TP | 20.929,86 216.193,47 237.123,33 | R I FPV | 0,00 287.044,85 0,00 | ECP | 218.923,56 | EP EC TR | 0,00 70.851,38 70.851,38 | | |
| TOTALE MISSIONE 12 | Diritti sociali, politiche sociali e famiglia | RS CP CS | 98.184,37 1.504.586,90 1.552.771,27 | PR PC TP | 81.564,46 987.231,11 1.068.795,57 | R I FPV | -181,69 1.281.627,68 0,00 | ECP | 242.959,22 | EP EC TR | 16.428,02 274.366,57 290.824,59 | | |
| MISSIONE 16 | Agricoltura, politiche agroalimentari e pesca | | | | | | | | | | | | |
| 16 - 1 | Programma 1 Sviluppo del settore agricolo e del sistema agroalimentare | | | | | | | | | | | | |
| Titolo 1 | Spese correnti | RS CP CS | 0,00 2.500,00 2.500,00 | PR PC TP | 0,00 362,23 362,23 | R I FPV | 0,00 362,23 0,00 | ECP | 2.137,77 | EP EC TR | 0,00 0,00 0,00 | | |

CONTO DEL BILANCIO - GESTIONE DELLE SPESE ANNO 2018

| MISSIONE, PROGRAMMA, TITOLO | DENOMINAZIONE | Residui passivi al 1/1/2018 | | | | Pagamenti in c/residui (PR) | | Riaccertamento residui (R) n1 | | Economie di competenza (ECP=CP-I-FPV) | | Residui passivi da esercizi precedenti (EP=RS-PR+R) | | |
|--------------------------------|---|---|------------|--|------------|-----------------------------------|-----------|-------------------------------|-----------|---|-----------|--|------|------|
| | | Previsioni definitive di competenza (CP) | | Previsioni definitive di cassa (CS) | | Pagamenti in c/competenza (PC) | | Impegni (I) n2 | | Residui passivi da esercizio di competenza (EC=I-PC) | | Totale residui passivi da riportare (TR=EP+EC) | | |
| | | RS | CP | RS | CP | PR | PC | R | I | ECP | EC | EP | EC | TR |
| Totale programma 1 | Sviluppo del settore agricolo e del sistema agroalimentare | 0,00 | 2.500,00 | 0,00 | 2.500,00 | 0,00 | 362,23 | 0,00 | 362,23 | 0,00 | 0,00 | 2.137,77 | 0,00 | 0,00 |
| | | | | | | | | | | | | | | |
| | | | | | | | | | | | | | | |
| TOTALE MISSIONE 16 | Agricoltura, politiche agroalimentari e pesca | 0,00 | 2.500,00 | 0,00 | 2.500,00 | 0,00 | 362,23 | 0,00 | 362,23 | 0,00 | 0,00 | 2.137,77 | 0,00 | 0,00 |
| | | | | | | | | | | | | | | |
| | | | | | | | | | | | | | | |
| MISSIONE 20 | Fondi e accantonamenti | | | | | | | | | | | | | |
| 20 - 1 | Programma 1 Fondo di riserva | | | | | | | | | | | | | |
| | | | | | | | | | | | | | | |
| | | | | | | | | | | | | | | |
| TITOLO 1 | Spese correnti | 0,00 | 19.596,81 | 0,00 | 19.596,81 | 0,00 | 0,00 | 0,00 | 0,00 | 0,00 | 0,00 | 19.596,81 | 0,00 | 0,00 |
| | | | | | | | | | | | | | | |
| | | | | | | | | | | | | | | |
| Totale programma 1 | Fondo di riserva | 0,00 | 19.596,81 | 0,00 | 19.596,81 | 0,00 | 0,00 | 0,00 | 0,00 | 0,00 | 0,00 | 19.596,81 | 0,00 | 0,00 |
| | | | | | | | | | | | | | | |
| | | | | | | | | | | | | | | |
| 20 - 2 | Programma 2 Fondo crediti di dubbia esigibilità | | | | | | | | | | | | | |
| | | | | | | | | | | | | | | |
| | | | | | | | | | | | | | | |
| TITOLO 1 | Spese correnti | 0,00 | 255.820,91 | 0,00 | 25.000,00 | 0,00 | 0,00 | 0,00 | 0,00 | 0,00 | 0,00 | 255.820,91 | 0,00 | 0,00 |
| | | | | | | | | | | | | | | |
| | | | | | | | | | | | | | | |
| Totale programma 2 | Fondo crediti di dubbia esigibilità | 0,00 | 255.820,91 | 0,00 | 25.000,00 | 0,00 | 0,00 | 0,00 | 0,00 | 0,00 | 0,00 | 255.820,91 | 0,00 | 0,00 |
| | | | | | | | | | | | | | | |
| | | | | | | | | | | | | | | |
| TOTALE MISSIONE 20 | Fondi e accantonamenti | 0,00 | 275.417,72 | 0,00 | 70.154,95 | 0,00 | 0,00 | 0,00 | 0,00 | 0,00 | 0,00 | 275.417,72 | 0,00 | 0,00 |
| | | | | | | | | | | | | | | |
| | | | | | | | | | | | | | | |
| MISSIONE 50 | Debito pubblico | | | | | | | | | | | | | |
| 60 - 2 | Programma 2 Quota capitale ammortamento mutui e prestiti obbligazionari | | | | | | | | | | | | | |
| | | | | | | | | | | | | | | |
| | | | | | | | | | | | | | | |
| TITOLO 4 | Rimborso Prestiti | 39.312,92 | 87.663,22 | 0,00 | 126.976,14 | 0,00 | 87.663,22 | 0,00 | 87.663,22 | -39.312,92 | 87.663,22 | 0,00 | 0,00 | 0,00 |
| | | | | | | | | | | | | | | |
| | | | | | | | | | | | | | | |

CONTO DEL BILANCIO - GESTIONE DELLE SPESE ANNO 2018

| MISSIONE, PROGRAMMA, TITOLO | DENOMINAZIONE | Residui passivi al 1/1/2018 (RS) | | | Pagamenti in c/residui (PR) | | Riaccertamento residui (R) (1) | | Residui passivi da esercizi precedenti (EP=RS-PR+R) | |
|--|--|--|--|--|--|--|---------------------------------------|--|--|--|
| | | Previsioni definitive di competenza (CP) | | | Pagamenti in c/competenza (PC) | | Impegni (I) (2) | | Residui passivi da esercizio di competenza (EC=CP-I-FPV) | |
| | | Previsioni definitive di cassa (CS) | | | Totale pagamenti (TP=PR+PC) | | Fondo pluriennale vincolato (FPV) (3) | | Totale residui passivi da riportare (TR=EP+EC) | |
| Totale programma | 2 Quota capitale ammortamento mutui e prestiti obbligazionari | RS 39.312,92 CP 87.663,22 CS 126.976,14 | PR 0,00 PC 87.663,22 TP 87.663,22 | R -39.312,92 I 87.663,22 FPV 0,00 | ECP 0,00 ECP 0,00 TR 0,00 | | | | | |
| TOTALE MISSIONE 60 | Debito pubblico | RS 39.312,92 CP 87.663,22 CS 126.976,14 | PR 0,00 PC 87.663,22 TP 87.663,22 | R -39.312,92 I 87.663,22 FPV 0,00 | ECP 0,00 ECP 0,00 TR 0,00 | | | | | |
| MISSIONE 60 Anticipazioni finanziarie | | | | | | | | | | |
| 60 - 1 | Programma 1 Restituzione anticipazione di tesoreria | | | | | | | | | |
| Titolo 5 | Chiusura Anticipazioni ricevute da istituto tesoriere/cassiere | RS 516.948,93 CP 4.110.080,98 CS 4.602.783,53 | PR 0,00 PC 4.110.080,98 TP 4.627.029,91 | R 0,00 I 4.110.080,98 FPV 0,00 | ECP 0,00 ECP 0,00 TR 0,00 | | | | | |
| Totale programma | 1 Restituzione anticipazione di tesoreria | RS 516.948,93 CP 4.110.080,98 CS 4.602.783,53 | PR 0,00 PC 4.110.080,98 TP 4.627.029,91 | R 0,00 I 4.110.080,98 FPV 0,00 | ECP 0,00 ECP 0,00 TR 0,00 | | | | | |
| TOTALE MISSIONE 60 | Anticipazioni finanziarie | RS 516.948,93 CP 4.110.080,98 CS 4.602.783,53 | PR 0,00 PC 4.110.080,98 TP 4.627.029,91 | R 0,00 I 4.110.080,98 FPV 0,00 | ECP 0,00 ECP 0,00 TR 0,00 | | | | | |
| MISSIONE 99 Servizi per conto terzi | | | | | | | | | | |
| 99 - 1 | Programma 1 Servizi per conto terzi e Partite di giro | | | | | | | | | |
| Titolo 7 | Uscite per conto terzi e partite di giro | RS 267.165,72 CP 2.222.692,63 CS 2.489.858,35 | PR 1.628,57 PC 1.161.416,37 TP 1.163.044,94 | R -5.904,98 I 1.167.576,32 FPV 0,00 | ECP 1.055.116,31 ECP 1.055.116,31 TR 259.632,17 | | | | | |
| Totale programma | 1 Servizi per conto terzi e Partite di giro | RS 267.165,72 CP 2.222.692,63 CS 2.489.858,35 | PR 1.628,57 PC 1.161.416,37 TP 1.163.044,94 | R -5.904,98 I 1.167.576,32 FPV 0,00 | ECP 1.055.116,31 ECP 1.055.116,31 TR 259.632,17 | | | | | |
| TOTALE MISSIONE 99 | Servizi per conto terzi | RS 267.165,72 CP 2.222.692,63 CS 2.489.858,35 | PR 1.628,57 PC 1.161.416,37 TP 1.163.044,94 | R -5.904,98 I 1.167.576,32 FPV 0,00 | ECP 1.055.116,31 ECP 1.055.116,31 TR 259.632,17 | | | | | |
| TOTALE DELLE MISSIONI | | RS 1.781.893,46 CP 16.006.488,77 | PR 1.257.178,37 PC 11.932.086,95 | R -74.343,01 I 13.150.361,80 | ECP 2.058.318,43 ECP 2.058.318,43 | | | | | |
| | | | | | | | | | EP 450.372,08 EC 1.218.274,85 | |

CONTO DEL BILANCIO - GESTIONE DELLE SPESE ANNO 2018

| MISSIONE, PROGRAMMA, TITOLO | Residui passivi al 1/1/2018 (RS) | | Pagamenti in c/residui (PR) | | Riaccertamento residui (R) (1) | | Residui passivi da esercizi precedenti (EP=RS-PR+R) | |
|------------------------------------|--|-------------------------------------|--------------------------------|-----------------------------|--------------------------------|---------------------------------------|---|--|
| | Previsioni definitive di competenza (CP) | Previsioni definitive di cassa (CS) | Pagamenti in c/competenza (PC) | Totale pagamenti (TP=PR+PC) | Impegni (I) (2) | Fondo pluriennale vincolato (FPV) (3) | Economie di competenza (ECP=CP-I-FPV) | Residui passivi da esercizio di competenza (EC=I-PC) |
| | CS | 17.460.014,94 | TP | 13.189.265,32 | FPV | 797.808,54 | | Totale residui passivi da riportare (TR=EP+EC) |
| | | | | | | | | TR |
| | RS | 1.781.893,46 | PR | 1.257.178,37 | R | -74.343,01 | | EP |
| | CP | 16.006.488,77 | PC | 11.932.086,95 | I | 13.150.361,80 | ECP | EC |
| | CS | 17.460.014,94 | TP | 13.189.265,32 | FPV | 797.808,54 | | TR |
| TOTALE GENERALE DELLE SPESE | | | | | | | | |

- 1) Indicare l'ammontare complessivo derivante dal riaccertamento dei residui (l'importo dei debiti definitivamente cancellati dalle scritture). Non riguarda il riaccertamento di impegni di competenza dell'esercizio cui si riferisce il rendiconto. In sede di riaccertamento dei residui non può essere emersa una rettifica in aumento dei residui passivi se non nei casi espressamente consentiti (Principio contabile applicato della contabilità finanziaria 9.1) di cui all'Allegato n. 2). Le rettifiche in aumento sono indicate con il segno "+", la rettifica in riduzione sono indicate con il segno "-".
- 2) Indicare gli impegni imputati contabilmente all'esercizio cui il rendiconto si riferisce al netto dei debiti che, in occasione del riaccertamento ordinario dei residui effettuato al sensi dell'articolo 7, comma 3, del DPCM 28 dicembre 2011, risultassero non esigibili e reimputati agli esercizi in cui le obbligazioni risultano esigibili.
- 3) Indicare l'importo corrispondente agli impegni imputati agli esercizi successivi finanziati con il fondo pluriennale vincolato

CONTO DEL BILANCIO - RIEPILOGO GENERALE DELLE SPESE PER MISSIONE ANNO 2018

| MISSIONE | DENOMINAZIONE | Residui passivi al 1/1/2018 | | Pagamenti in c/competenza (PC) | Riaccomandato residui (R) | Impegni (I) | Economie di competenza (ECP=CPI+FPV) | Residui passivi da esercizi precedenti (P=RS+P+R) | |
|-------------------------------------|---|-----------------------------|--|--------------------------------|---------------------------|-------------|--------------------------------------|---|-------------------------------------|
| | | (RS) | Previsioni definitive di competenza (CP) | | | | | | Previsioni definitive di cassa (CS) |
| DISAVANZO DI AMMINISTRAZIONE | | | | | | | | | |
| | | CP | 0,00 | | | | | | |
| MISSIONE 1 | Servizi istituzionali, generali e di gestione | RS | 414.641,04 | PR | 246.896,93 | R | -4.809,16 | EP | 182.774,05 |
| | | CP | 3.191.359,82 | PC | 2.295.567,94 | I | 2.805.304,52 | ECP | 319.796,58 |
| | | CS | 3.627.141,72 | TP | 2.532.524,87 | FPV | 339.694,36 | TR | 482.511,53 |
| MISSIONE 2 | Giustizia | RS | 35,38 | PR | 36,38 | R | 0,00 | EP | 0,00 |
| | | CP | 800,00 | PC | 724,37 | I | 724,37 | ECP | 75,63 |
| | | CS | 835,38 | TP | 760,75 | FPV | 0,00 | TR | 0,00 |
| MISSIONE 3 | Ordine pubblico e sicurezza | RS | 8.918,47 | PR | 8.918,46 | R | -0,01 | EP | 0,00 |
| | | CP | 412.772,21 | PC | 393.698,44 | I | 400.827,96 | ECP | 2.955,08 |
| | | CS | 421.690,68 | TP | 402.614,90 | FPV | 8.988,57 | TR | 7.131,12 |
| MISSIONE 4 | Istruzione e diritto allo studio | RS | 170.540,73 | PR | 152.863,28 | R | -16.230,89 | EP | 1.446,54 |
| | | CP | 786.558,29 | PC | 275.777,47 | I | 611.572,47 | ECP | 16.944,50 |
| | | CS | 966.099,02 | TP | 428.635,73 | FPV | 187.041,32 | TR | 337.246,54 |
| MISSIONE 5 | Turismo e valorizzazione dei beni e attività culturali | RS | 897,29 | PR | 293,29 | R | -664,00 | EP | 0,00 |
| | | CP | 65.142,40 | PC | 59.750,96 | I | 84.087,28 | ECP | 1.055,11 |
| | | CS | 66.039,69 | TP | 60.044,15 | FPV | 0,00 | TR | 4.336,43 |
| MISSIONE 6 | Politiche giovanili, sport e tempo libero | RS | 2.808,33 | PR | 2.808,33 | R | 0,00 | EP | 0,00 |
| | | CP | 91.633,87 | PC | 36.663,39 | I | 40.150,89 | ECP | 51.482,98 |
| | | CS | 94.542,20 | TP | 41.571,72 | FPV | 0,00 | TR | 1.487,50 |
| MISSIONE 7 | Turismo | RS | 6.868,81 | PR | 6.868,11 | R | -0,70 | EP | 0,00 |
| | | CP | 350.306,97 | PC | 180.312,09 | I | 194.624,65 | ECP | 13.369,88 |
| | | CS | 364.975,78 | TP | 196.980,20 | FPV | 190.312,44 | TR | 34.312,56 |
| MISSIONE 8 | Assetto del territorio ed edilizia abitativa | RS | 21.824,09 | PR | 21.600,08 | R | 0,00 | EP | 317,20 |
| | | CP | 808.311,38 | PC | 634.178,18 | I | 638.815,26 | ECP | 5.637,08 |
| | | CS | 830.235,47 | TP | 655.786,07 | FPV | 110.722,00 | TR | 5.954,28 |

CONTO DEL BILANCIO - RIEPILOGO GENERALE DELLE SPESE PER MISSIONE ANNO 2018

| MISSIONE | DENOMINAZIONE | Residui passivi al 1/1/2018 | | Pagamenti in c/residui (PR) | Riaccompartimento residui (R) | Residui passivi da esercizi precedenti (EP=RS-PR+R) | | | |
|------------------------------------|--|--|-------------------------------------|--------------------------------|-----------------------------------|--|---------------|-----|--------------|
| | | (RS) | (CP) | | | | | | |
| | | Previsioni definitive di competenza (CP) | Previsioni definitive di cassa (CS) | Pagamenti in c/competenza (PC) | Impegni (I) | Residui passivi da esercizio di competenza (EO=I-PC) | | | |
| | | | | Totale pagamenti (TP=PR+PC) | Fondo pluriennale vincolato (FPV) | Totale residui passivi da riportare (TR=EP+EO) | | | |
| MISSIONE 9 | Sviluppo sostenibile e tutela del territorio e dell'ambiente | RS | 233.757,36 | PR | 216.766,76 | R | -7.196,42 | EP | 9.773,20 |
| | | CP | 2.109.663,39 | PC | 1.736.667,30 | I | 1.965.944,36 | ECP | 229.277,06 |
| | | CS | 2.343.420,76 | TP | 1.953.433,06 | FPV | 21.079,65 | TR | 239.050,26 |
| MISSIONE 12 | Diritti sociali, politiche sociali e famiglia | RS | 98.184,37 | PR | 81.564,46 | R | -191,89 | EP | 16.428,02 |
| | | CP | 1.504.586,90 | PC | 987.231,11 | I | 1.261.627,68 | ECP | 274.396,57 |
| | | CS | 1.552.771,27 | TP | 1.068.795,57 | FPV | 0,00 | TR | 290.824,56 |
| MISSIONE 16 | Agricoltura, politiche agroalimentari e pesca | RS | 0,00 | PR | 0,00 | R | 0,00 | EP | 0,00 |
| | | CP | 2.500,00 | PC | 362,23 | I | 362,23 | ECP | 0,00 |
| | | CS | 2.500,00 | TP | 362,23 | FPV | 0,00 | TR | 0,00 |
| MISSIONE 20 | Fondi e accantonamenti | RS | 0,00 | PR | 0,00 | R | 0,00 | EP | 0,00 |
| | | CP | 275.417,72 | PC | 0,00 | I | 0,00 | ECP | 0,00 |
| | | CS | 70.164,95 | TP | 0,00 | FPV | 0,00 | TR | 0,00 |
| MISSIONE 50 | Debito pubblico | RS | 38.312,92 | PR | 0,00 | R | -39.312,92 | EP | 0,00 |
| | | CP | 87.663,22 | PC | 87.663,22 | I | 87.663,22 | ECP | 0,00 |
| | | CS | 128.576,14 | TP | 87.663,22 | FPV | 0,00 | TR | 0,00 |
| MISSIONE 60 | Anticipazioni finanziarie | RS | 516.946,93 | PR | 516.946,93 | R | 0,00 | EP | 0,00 |
| | | CP | 4.110.080,98 | PC | 4.110.080,98 | I | 4.110.080,98 | ECP | 0,00 |
| | | CS | 4.802.783,53 | TP | 4.627.029,91 | FPV | 0,00 | TR | 0,00 |
| MISSIONE 99 | Servizi per conto terzi | RS | 267.166,72 | PR | 1.628,57 | R | -5.904,96 | EP | 259.632,17 |
| | | CP | 2.222.692,63 | PC | 1.161.416,37 | I | 1.167.578,32 | ECP | 6.159,95 |
| | | CS | 2.489.858,35 | TP | 1.163.044,94 | FPV | 0,00 | TR | 285.792,12 |
| TOTALE DELLE MISSIONI | | RS | 1.781.893,46 | PR | 1.257.178,37 | R | -74.343,01 | EP | 450.372,08 |
| | | CP | 16.006.488,77 | PC | 11.932.086,06 | I | 13.150.361,80 | ECP | 1.218.274,85 |
| | | CS | 17.460.014,94 | TP | 13.199.295,32 | FPV | 797.808,54 | TR | 1.669.846,93 |
| TOTALE GENERALE DELLE SPESE | | RS | 1.781.893,46 | PR | 1.257.178,37 | R | -74.343,01 | EP | 450.372,08 |
| | | CP | 16.006.488,77 | PC | 11.932.086,95 | I | 13.150.361,80 | ECP | 1.218.274,85 |
| | | CS | 17.460.014,94 | TP | 13.199.295,32 | FPV | 797.808,54 | TR | 1.669.846,93 |

CONTO DEL BILANCIO - RIEPILOGO GENERALE DELLE SPESE PER MISSIONE ANNO 2018

| MISSIONE | DENOMINAZIONE | Residui passivi al 1/1/2018 | | Pagamenti in esercizi (PR) | Riaccandamento residui (R) | Economie di competenza (ECP=Cp-L-FPV) | Residui passivi da esercizi precedenti (EP=RS-PR+R) |
|----------|---------------|-------------------------------------|--|-----------------------------|-----------------------------------|---------------------------------------|---|
| | | (RS) | Previsioni definitive di competenza (CP) | | | | |
| | | Previsioni definitive di cassa (CS) | | Totale pagamenti (TP=PR+PC) | Fondo pluriennale vincolato (FPV) | | Totale residui passivi da riportare (TR=EP+EC) |
| | | | | | | | |

PROSPETTO DELLE SPESE DI BILANCIO PER MISSIONI, PROGRAMMI E MACROAGGREGATI
SPESE CORRENTI - IMPEGNI
Esercizio finanziario 2018

| MISSIONI E PROGRAMMI / MACROAGGREGATI | 101 | 102 | 103 | 104 | 105 | 106 | 107 | 108 | 109 | 110 | 100 |
|---|------------------------------|------------------------------------|----------------------------|------------------------|--|---|-------------------|-------------------------------------|---|----------------------|---------------------|
| | Redditi da lavoro dipendente | Imposte e tasse a carico dell'ente | Acquisto di beni e servizi | Trasferimenti correnti | Trasferimenti di tributi (solo per le Regioni) | Fondi perequativi (solo per le Regioni) | Interessi passivi | Altre spese per redditi da capitale | Rimborsi e poste correttive delle entrate | Altre spese correnti | Totale |
| 1 MISSIONE 1 - Servizi Istituzionali, generali e di gestione | | | | | | | | | | | |
| 1 Organi istituzionali | 0,00 | 5.893,08 | 155.899,20 | 11.744,00 | 0,00 | 0,00 | 0,00 | 0,00 | 0,00 | 0,00 | 173.336,28 |
| 2 Segreteria generale | 534.289,91 | 29.955,76 | 222.812,04 | 87.598,45 | 0,00 | 0,00 | 47.602,86 | 0,00 | 0,00 | 61.546,71 | 983.805,73 |
| 3 Gestione economica, finanziaria, programmazione, provveditorato | 228.382,35 | 10.317,80 | 16.543,02 | 46.972,30 | 0,00 | 0,00 | 6.093,34 | 0,00 | 0,00 | 18.290,80 | 326.599,71 |
| 4 Gestione delle entrate tributarie e servizi fiscali | 198.952,69 | 9.027,11 | 104.190,91 | 0,00 | 0,00 | 0,00 | 0,00 | 0,00 | 9.997,87 | 63.788,98 | 385.955,57 |
| 5 Gestione dei beni demaniali e patrimoniali | 0,00 | 0,00 | 0,00 | 0,00 | 0,00 | 0,00 | 0,00 | 0,00 | 0,00 | 0,00 | 0,00 |
| 6 Ufficio tecnico | 199.154,30 | 12.756,12 | 8.274,37 | 0,00 | 0,00 | 0,00 | 31.015,14 | 0,00 | 0,00 | 18.333,93 | 270.633,89 |
| 7 Elezioni e consultazioni popolari - Anagrafe e stato civile | 98.539,14 | 5.298,56 | 28.515,10 | 16.857,16 | 0,00 | 0,00 | 0,00 | 0,00 | 0,00 | 0,00 | 149.209,98 |
| 8 Statistica e sistemi informativi | 0,00 | 0,00 | 0,00 | 0,00 | 0,00 | 0,00 | 0,00 | 0,00 | 0,00 | 0,00 | 0,00 |
| 9 Assistenza tecnico-amministrativa agli enti locali | 0,00 | 0,00 | 0,00 | 0,00 | 0,00 | 0,00 | 0,00 | 0,00 | 0,00 | 0,00 | 0,00 |
| 10 Risorse umane | 101.012,35 | 4.042,66 | 0,00 | 0,00 | 0,00 | 0,00 | 0,00 | 0,00 | 0,00 | 0,00 | 105.055,01 |
| 11 Altri servizi generali | 40.000,00 | 0,00 | 82.108,07 | 0,00 | 0,00 | 0,00 | 0,00 | 0,00 | 0,00 | 0,00 | 122.108,07 |
| TOTALE MISSIONE 1 - Servizi Istituzionali, generali e di gestione | 1.400.330,74 | 77.091,09 | 618.342,71 | 183.171,91 | 0,00 | 0,00 | 84.711,34 | 0,00 | 9.997,87 | 162.968,53 | 2.518.604,19 |
| 2 MISSIONE 2 - Giustizia | | | | | | | | | | | |
| 1 Uffici giudiziari | 0,00 | 0,00 | 724,37 | 0,00 | 0,00 | 0,00 | 0,00 | 0,00 | 0,00 | 0,00 | 724,37 |
| 2 Cassa circondariale e altri servizi | 0,00 | 0,00 | 0,00 | 0,00 | 0,00 | 0,00 | 0,00 | 0,00 | 0,00 | 0,00 | 0,00 |
| TOTALE MISSIONE 2 - Giustizia | 0,00 | 0,00 | 724,37 | 0,00 | 0,00 | 0,00 | 0,00 | 0,00 | 0,00 | 0,00 | 724,37 |
| 3 MISSIONE 3 - Ordine pubblico e sicurezza | | | | | | | | | | | |
| 1 Polizia locale e amministrativa | 361.626,29 | 23.987,57 | 14.998,47 | 0,00 | 0,00 | 0,00 | 0,00 | 0,00 | 0,00 | 0,00 | 400.312,33 |
| 2 Sistema integrato di sicurezza urbana | 0,00 | 0,00 | 0,00 | 0,00 | 0,00 | 0,00 | 0,00 | 0,00 | 0,00 | 0,00 | 0,00 |
| TOTALE MISSIONE 3 - Ordine pubblico e sicurezza | 361.626,29 | 23.987,57 | 14.998,47 | 0,00 | 0,00 | 0,00 | 0,00 | 0,00 | 0,00 | 0,00 | 400.312,33 |
| 4 MISSIONE 4 - Istruzione e diritto allo studio | | | | | | | | | | | |
| 1 Istruzione prescolastica | 0,00 | 0,00 | 101.630,70 | 0,00 | 0,00 | 0,00 | 0,00 | 0,00 | 0,00 | 0,00 | 101.630,70 |
| 2 Altri ordini di istruzione | 0,00 | 0,00 | 36.362,64 | 18.000,00 | 0,00 | 0,00 | 0,00 | 0,00 | 0,00 | 0,00 | 62.362,64 |
| 4 Istruzione universitaria | 0,00 | 0,00 | 0,00 | 0,00 | 0,00 | 0,00 | 0,00 | 0,00 | 0,00 | 0,00 | 0,00 |
| 5 Istruzione tecnica superiore | 0,00 | 0,00 | 0,00 | 0,00 | 0,00 | 0,00 | 0,00 | 0,00 | 0,00 | 0,00 | 0,00 |
| 6 Servizi ausiliari all'istruzione | 0,00 | 0,00 | 0,00 | 0,00 | 0,00 | 0,00 | 0,00 | 0,00 | 0,00 | 0,00 | 0,00 |
| 7 Diritto allo studio | 0,00 | 0,00 | 303.183,15 | 44.594,80 | 0,00 | 0,00 | 0,00 | 0,00 | 0,00 | 0,00 | 347.777,75 |
| TOTALE MISSIONE 4 - Istruzione e diritto allo studio | 0,00 | 0,00 | 441.176,49 | 60.594,80 | 0,00 | 0,00 | 0,00 | 0,00 | 0,00 | 0,00 | 601.771,09 |
| 5 MISSIONE 5 - Tutela e valorizzazione dei beni e attività culturali | | | | | | | | | | | |
| 1 Valorizzazione dei beni di interesse storico | 0,00 | 0,00 | 0,00 | 0,00 | 0,00 | 0,00 | 0,00 | 0,00 | 0,00 | 0,00 | 0,00 |

PROSPETTO DELLE SPESE DI BILANCIO PER MISSIONI, PROGRAMMI E MACROAGGREGATI
SPESE CORRENTI - IMPEGNI
Esercizio finanziario 2018

| MISSIONI E PROGRAMMI / MACROAGGREGATI | 101 | 102 | 103 | 104 | 105 | 106 | 107 | 108 | 109 | 110 | Totale |
|---|------------------------------|------------------------------------|----------------------------|------------------------|--|---|-------------------|-------------------------------------|---|----------------------|---------------------|
| | Redditi da lavoro dipendente | Imposte e tasse a carico dell'ente | Acquisto di beni e servizi | Trasferimenti correnti | Trasferimenti di tributi (solo per le Regioni) | Fondi perequativi (solo per le Regioni) | Interessi passivi | Altre spese per redditi da capitale | Rimborsi e posta correttiva delle entrate | Altre spese correnti | Totale |
| 2 Attività culturali e interventi diversi nel settore culturale | 49.830,86 | 3.516,57 | 6.209,63 | 0,00 | 0,00 | 0,00 | 0,00 | 0,00 | 0,00 | 594,00 | 59.950,86 |
| TOTALE MISSIONE 5 - Tutela e valorizzazione dei beni e attività culturali | 49.830,86 | 3.516,57 | 6.209,63 | 0,00 | 0,00 | 0,00 | 0,00 | 0,00 | 0,00 | 594,00 | 59.950,86 |
| 6 MISSIONE 6 - Politiche giovanili, sport e tempo libero | 0,00 | 0,00 | 8.567,02 | 24.500,00 | 0,00 | 0,00 | 7.083,87 | 0,00 | 0,00 | 0,00 | 40.150,89 |
| 1 Sport e tempo libero | 0,00 | 0,00 | 0,00 | 0,00 | 0,00 | 0,00 | 0,00 | 0,00 | 0,00 | 0,00 | 0,00 |
| 2 Giovani | 0,00 | 0,00 | 8.567,02 | 24.500,00 | 0,00 | 0,00 | 7.083,87 | 0,00 | 0,00 | 0,00 | 40.150,89 |
| TOTALE MISSIONE 6 - Politiche giovanili, sport e tempo libero | 0,00 | 0,00 | 8.567,02 | 24.500,00 | 0,00 | 0,00 | 7.083,87 | 0,00 | 0,00 | 0,00 | 40.150,89 |
| 7 MISSIONE 7 - Turismo | 73.848,37 | 3.109,84 | 88.615,70 | 44.000,00 | 0,00 | 0,00 | 5.050,74 | 0,00 | 0,00 | 0,00 | 194.624,65 |
| 1 Sviluppo e la valorizzazione del turismo | 73.848,37 | 3.109,84 | 88.615,70 | 44.000,00 | 0,00 | 0,00 | 5.050,74 | 0,00 | 0,00 | 0,00 | 194.624,65 |
| TOTALE MISSIONE 7 - Turismo | 73.848,37 | 3.109,84 | 88.615,70 | 44.000,00 | 0,00 | 0,00 | 5.050,74 | 0,00 | 0,00 | 0,00 | 194.624,65 |
| 8 MISSIONE 8 - Assetto del territorio ed edilizia abitativa | 210.391,61 | 11.104,80 | 160.576,72 | 0,00 | 0,00 | 0,00 | 22.192,07 | 0,00 | 0,00 | 0,00 | 404.256,20 |
| 1 Urbanistica e assetto del territorio | 0,00 | 0,00 | 0,00 | 0,00 | 0,00 | 0,00 | 0,00 | 0,00 | 0,00 | 0,00 | 0,00 |
| 2 Edilizia residenziale pubblica e locale e piani di edilizia economico-popolare | 210.391,61 | 11.104,80 | 160.576,72 | 0,00 | 0,00 | 0,00 | 22.192,07 | 0,00 | 0,00 | 0,00 | 404.256,20 |
| TOTALE MISSIONE 8 - Assetto del territorio ed edilizia abitativa | 210.391,61 | 11.104,80 | 160.576,72 | 0,00 | 0,00 | 0,00 | 22.192,07 | 0,00 | 0,00 | 0,00 | 404.256,20 |
| 9 MISSIONE 9 - Sviluppo sostenibile e tutela del territorio e dell'ambiente | 0,00 | 0,00 | 0,00 | 0,00 | 0,00 | 0,00 | 0,00 | 0,00 | 0,00 | 0,00 | 0,00 |
| 1 Difesa del suolo | 0,00 | 0,00 | 0,00 | 0,00 | 0,00 | 0,00 | 0,00 | 0,00 | 0,00 | 0,00 | 0,00 |
| 2 Tutela, valorizzazione e recupero ambientale | 0,00 | 0,00 | 0,00 | 0,00 | 0,00 | 0,00 | 0,00 | 0,00 | 0,00 | 0,00 | 0,00 |
| 3 Rifiuti | 55.234,00 | 7.839,50 | 899.281,64 | 2.000,00 | 0,00 | 0,00 | 1.990,72 | 0,00 | 0,00 | 0,00 | 936.345,86 |
| 4 Servizio idrico integrato | 104.369,99 | 0,00 | 775.807,20 | 3.345,00 | 0,00 | 0,00 | 9.392,18 | 0,00 | 0,00 | 0,00 | 892.914,37 |
| 5 Aree protette, parchi naturali, protezione naturalistica e forestazione | 0,00 | 0,00 | 0,00 | 0,00 | 0,00 | 0,00 | 0,00 | 0,00 | 0,00 | 0,00 | 0,00 |
| 6 Tutela e valorizzazione delle risorse idriche | 0,00 | 0,00 | 0,00 | 0,00 | 0,00 | 0,00 | 0,00 | 0,00 | 0,00 | 0,00 | 0,00 |
| 7 Sviluppo sostenibile territorio montano piccoli Comuni | 0,00 | 0,00 | 0,00 | 0,00 | 0,00 | 0,00 | 0,00 | 0,00 | 0,00 | 0,00 | 0,00 |
| 8 Qualità dell'aria e riduzione dell'inquinamento | 0,00 | 0,00 | 0,00 | 0,00 | 0,00 | 0,00 | 0,00 | 0,00 | 0,00 | 0,00 | 0,00 |
| TOTALE MISSIONE 9 - Sviluppo sostenibile e tutela del territorio e dell'ambiente | 159.603,99 | 7.839,50 | 1.645.088,84 | 5.345,00 | 0,00 | 0,00 | 11.382,90 | 0,00 | 0,00 | 0,00 | 1.829.280,23 |
| 10 MISSIONE 10 - Trasporti e diritto alla mobilità | 0,00 | 0,00 | 0,00 | 0,00 | 0,00 | 0,00 | 0,00 | 0,00 | 0,00 | 0,00 | 0,00 |
| 1 Trasporto ferroviario | 0,00 | 0,00 | 0,00 | 0,00 | 0,00 | 0,00 | 0,00 | 0,00 | 0,00 | 0,00 | 0,00 |
| 2 Trasporto pubblico locale | 0,00 | 0,00 | 0,00 | 0,00 | 0,00 | 0,00 | 0,00 | 0,00 | 0,00 | 0,00 | 0,00 |

PROSPETTO DELLE SPESE DI BILANCIO PER MISSIONI, PROGRAMMI E MACROAGGREGATI
SPESE CORRENTI - IMPEGNI
Esercizio finanziario 2018

| MISSIONI E PROGRAMMI / MACROAGGREGATI | 101 | 102 | 103 | 104 | 105 | 106 | 107 | 108 | 109 | 110 | Totale |
|---|------------------------------|------------------------------------|----------------------------|------------------------|--|---|-------------------|-------------------------------------|---|----------------------|---------------------|
| | Redditi da lavoro dipendente | Imposte e tasse a carico dell'ente | Acquisto di beni e servizi | Trasferimenti correnti | Trasferimenti di tributi (solo per le Regioni) | Fondi perequativi (solo per le Regioni) | Interessi passivi | Altre spese per redditi da capitale | Rimborsi e poste correttive delle entrate | Altre spese correnti | Totale |
| 3 | 0,00 | 0,00 | 0,00 | 0,00 | 0,00 | 0,00 | 0,00 | 0,00 | 0,00 | 0,00 | 0,00 |
| 4 | 0,00 | 0,00 | 0,00 | 0,00 | 0,00 | 0,00 | 0,00 | 0,00 | 0,00 | 0,00 | 0,00 |
| 5 | 0,00 | 0,00 | 0,00 | 0,00 | 0,00 | 0,00 | 0,00 | 0,00 | 0,00 | 0,00 | 0,00 |
| TOTALE MISSIONE 10 - Trasporti e diritto alla mobilità | 0,00 | 0,00 | 0,00 | 0,00 | 0,00 | 0,00 | 0,00 | 0,00 | 0,00 | 0,00 | 0,00 |
| 11 MISSIONE 11 - Soccorso civile | 0,00 | 0,00 | 0,00 | 0,00 | 0,00 | 0,00 | 0,00 | 0,00 | 0,00 | 0,00 | 0,00 |
| 1 | 0,00 | 0,00 | 0,00 | 0,00 | 0,00 | 0,00 | 0,00 | 0,00 | 0,00 | 0,00 | 0,00 |
| 2 | 0,00 | 0,00 | 0,00 | 0,00 | 0,00 | 0,00 | 0,00 | 0,00 | 0,00 | 0,00 | 0,00 |
| TOTALE MISSIONE 11 - Soccorso civile | 0,00 | 0,00 | 0,00 | 0,00 | 0,00 | 0,00 | 0,00 | 0,00 | 0,00 | 0,00 | 0,00 |
| 12 MISSIONE 12 - Diritti sociali, politiche sociali e famiglia | 418.985,07 | 0,00 | 130.439,50 | 25.928,00 | 0,00 | 0,00 | 3.967,21 | 0,00 | 0,00 | 0,00 | 579.219,78 |
| 1 | 0,00 | 0,00 | 0,00 | 0,00 | 0,00 | 0,00 | 0,00 | 0,00 | 0,00 | 0,00 | 0,00 |
| 2 | 130.268,18 | 5.272,34 | 87.457,61 | 125.519,37 | 0,00 | 0,00 | 0,00 | 0,00 | 0,00 | 0,00 | 348.537,70 |
| 3 | 0,00 | 0,00 | 3.550,28 | 0,00 | 0,00 | 0,00 | 0,00 | 0,00 | 0,00 | 0,00 | 3.550,28 |
| 4 | 0,00 | 0,00 | 0,00 | 0,00 | 0,00 | 0,00 | 0,00 | 0,00 | 0,00 | 0,00 | 0,00 |
| 5 | 0,00 | 0,00 | 0,00 | 0,00 | 0,00 | 0,00 | 0,00 | 0,00 | 0,00 | 0,00 | 0,00 |
| 6 | 0,00 | 0,00 | 0,00 | 0,00 | 0,00 | 0,00 | 0,00 | 0,00 | 0,00 | 0,00 | 0,00 |
| 7 | 0,00 | 0,00 | 0,00 | 13.281,51 | 0,00 | 0,00 | 0,00 | 0,00 | 0,00 | 0,00 | 13.281,51 |
| 8 | 0,00 | 0,00 | 0,00 | 0,00 | 0,00 | 0,00 | 0,00 | 0,00 | 0,00 | 0,00 | 0,00 |
| 9 | 109.984,57 | 7.213,15 | 28.492,71 | 0,00 | 0,00 | 0,00 | 5.573,36 | 0,00 | 0,00 | 2.668,48 | 153.942,27 |
| TOTALE MISSIONE 12 - Diritti sociali, politiche sociali e famiglia | 659.167,82 | 12.485,49 | 249.940,30 | 164.728,88 | 0,00 | 0,00 | 9.540,67 | 0,00 | 0,00 | 2.668,48 | 1.098.631,64 |
| 13 MISSIONE 13 - Tutela della salute | 0,00 | 0,00 | 0,00 | 0,00 | 0,00 | 0,00 | 0,00 | 0,00 | 0,00 | 0,00 | 0,00 |
| 7 | 0,00 | 0,00 | 0,00 | 0,00 | 0,00 | 0,00 | 0,00 | 0,00 | 0,00 | 0,00 | 0,00 |
| TOTALE MISSIONE 13 - Tutela della salute | 0,00 | 0,00 | 0,00 | 0,00 | 0,00 | 0,00 | 0,00 | 0,00 | 0,00 | 0,00 | 0,00 |
| 14 MISSIONE 14 - Sviluppo economico e competitività | 0,00 | 0,00 | 0,00 | 0,00 | 0,00 | 0,00 | 0,00 | 0,00 | 0,00 | 0,00 | 0,00 |
| 1 | 0,00 | 0,00 | 0,00 | 0,00 | 0,00 | 0,00 | 0,00 | 0,00 | 0,00 | 0,00 | 0,00 |
| 2 | 0,00 | 0,00 | 0,00 | 0,00 | 0,00 | 0,00 | 0,00 | 0,00 | 0,00 | 0,00 | 0,00 |
| 3 | 0,00 | 0,00 | 0,00 | 0,00 | 0,00 | 0,00 | 0,00 | 0,00 | 0,00 | 0,00 | 0,00 |
| 4 | 0,00 | 0,00 | 0,00 | 0,00 | 0,00 | 0,00 | 0,00 | 0,00 | 0,00 | 0,00 | 0,00 |
| TOTALE MISSIONE 14 - Sviluppo economico e competitività | 0,00 | 0,00 | 0,00 | 0,00 | 0,00 | 0,00 | 0,00 | 0,00 | 0,00 | 0,00 | 0,00 |
| 15 MISSIONE 15 - Politiche per il lavoro e la formazione professionale | 0,00 | 0,00 | 0,00 | 0,00 | 0,00 | 0,00 | 0,00 | 0,00 | 0,00 | 0,00 | 0,00 |
| 1 | 0,00 | 0,00 | 0,00 | 0,00 | 0,00 | 0,00 | 0,00 | 0,00 | 0,00 | 0,00 | 0,00 |
| 2 | 0,00 | 0,00 | 0,00 | 0,00 | 0,00 | 0,00 | 0,00 | 0,00 | 0,00 | 0,00 | 0,00 |
| 3 | 0,00 | 0,00 | 0,00 | 0,00 | 0,00 | 0,00 | 0,00 | 0,00 | 0,00 | 0,00 | 0,00 |

PROSPETTO DELLE SPESE DI BILANCIO PER MISSIONI, PROGRAMMI E MACROAGGREGATI
SPESE CORRENTI - IMPEGNI
Esercizio finanziario 2018

| MISSIONI E PROGRAMMI / MACROAGGREGATI | 101 | 102 | 103 | 104 | 105 | 106 | 107 | 108 | 109 | 110 | Totale |
|--|------------------------------|------------------------------------|----------------------------|------------------------|--|---|-------------------|-------------------------------------|---|----------------------|--------|
| | Redditi da lavoro dipendente | Imposte e tasse a carico dell'ente | Acquisto di beni e servizi | Trasferimenti correnti | Trasferimenti di tributi (solo per le Regioni) | Fondi perequativi (solo per le Regioni) | Interessi passivi | Altre spese per redditi da capitale | Rimborsi e poste correttive delle entrate | Altre spese correnti | |
| TOTALE MISSIONE 15 - Politiche per il lavoro e la formazione professionale | 0,00 | 0,00 | 0,00 | 0,00 | 0,00 | 0,00 | 0,00 | 0,00 | 0,00 | 0,00 | 0,00 |
| 16 MISSIONE 16 - Agricoltura, politiche agroalimentari e pesca | 0,00 | 0,00 | 362,23 | 0,00 | 0,00 | 0,00 | 0,00 | 0,00 | 0,00 | 0,00 | 362,23 |
| 1 Sviluppo del settore agricolo e del sistema agroalimentare | 0,00 | 0,00 | 0,00 | 0,00 | 0,00 | 0,00 | 0,00 | 0,00 | 0,00 | 0,00 | 0,00 |
| 2 Caccia e pesca | 0,00 | 0,00 | 0,00 | 0,00 | 0,00 | 0,00 | 0,00 | 0,00 | 0,00 | 0,00 | 0,00 |
| TOTALE MISSIONE 16 - Agricoltura, politiche agroalimentari e pesca | 0,00 | 0,00 | 362,23 | 0,00 | 0,00 | 0,00 | 0,00 | 0,00 | 0,00 | 0,00 | 362,23 |
| 17 MISSIONE 17 - Energia e diversificazione delle fonti energetiche | 0,00 | 0,00 | 0,00 | 0,00 | 0,00 | 0,00 | 0,00 | 0,00 | 0,00 | 0,00 | 0,00 |
| 1 Fonti energetiche | 0,00 | 0,00 | 0,00 | 0,00 | 0,00 | 0,00 | 0,00 | 0,00 | 0,00 | 0,00 | 0,00 |
| TOTALE MISSIONE 17 - Energia e diversificazione delle fonti energetiche | 0,00 | 0,00 | 0,00 | 0,00 | 0,00 | 0,00 | 0,00 | 0,00 | 0,00 | 0,00 | 0,00 |
| 18 MISSIONE 18 - Relazioni con le altre autonomie territoriali e locali | 0,00 | 0,00 | 0,00 | 0,00 | 0,00 | 0,00 | 0,00 | 0,00 | 0,00 | 0,00 | 0,00 |
| 1 Relazioni finanziarie con le altre autonomie territoriali | 0,00 | 0,00 | 0,00 | 0,00 | 0,00 | 0,00 | 0,00 | 0,00 | 0,00 | 0,00 | 0,00 |
| TOTALE MISSIONE 18 - Relazioni con le altre autonomie territoriali e locali | 0,00 | 0,00 | 0,00 | 0,00 | 0,00 | 0,00 | 0,00 | 0,00 | 0,00 | 0,00 | 0,00 |
| 19 MISSIONE 19 - Relazioni internazionali | 0,00 | 0,00 | 0,00 | 0,00 | 0,00 | 0,00 | 0,00 | 0,00 | 0,00 | 0,00 | 0,00 |
| 1 Relazioni internazionali e Cooperazione allo sviluppo | 0,00 | 0,00 | 0,00 | 0,00 | 0,00 | 0,00 | 0,00 | 0,00 | 0,00 | 0,00 | 0,00 |
| TOTALE MISSIONE 19 - Relazioni internazionali | 0,00 | 0,00 | 0,00 | 0,00 | 0,00 | 0,00 | 0,00 | 0,00 | 0,00 | 0,00 | 0,00 |
| 20 MISSIONE 20 - Fondi e accantonamenti | 0,00 | 0,00 | 0,00 | 0,00 | 0,00 | 0,00 | 0,00 | 0,00 | 0,00 | 0,00 | 0,00 |
| 1 Fondo di riserva | 0,00 | 0,00 | 0,00 | 0,00 | 0,00 | 0,00 | 0,00 | 0,00 | 0,00 | 0,00 | 0,00 |
| 2 Fondo crediti di dubbia esigibilità | 0,00 | 0,00 | 0,00 | 0,00 | 0,00 | 0,00 | 0,00 | 0,00 | 0,00 | 0,00 | 0,00 |
| 3 Altri fondi | 0,00 | 0,00 | 0,00 | 0,00 | 0,00 | 0,00 | 0,00 | 0,00 | 0,00 | 0,00 | 0,00 |
| TOTALE MISSIONE 20 - Fondi e accantonamenti | 0,00 | 0,00 | 0,00 | 0,00 | 0,00 | 0,00 | 0,00 | 0,00 | 0,00 | 0,00 | 0,00 |
| 50 MISSIONE 50 - Debito pubblico | 0,00 | 0,00 | 0,00 | 0,00 | 0,00 | 0,00 | 0,00 | 0,00 | 0,00 | 0,00 | 0,00 |
| 1 Quota interessi ammortamento mutui e prestiti obbligazionari | 0,00 | 0,00 | 0,00 | 0,00 | 0,00 | 0,00 | 0,00 | 0,00 | 0,00 | 0,00 | 0,00 |
| TOTALE MISSIONE 50 - Debito pubblico | 0,00 | 0,00 | 0,00 | 0,00 | 0,00 | 0,00 | 0,00 | 0,00 | 0,00 | 0,00 | 0,00 |
| 60 MISSIONE 60 - Anticipazioni finanziarie | 0,00 | 0,00 | 0,00 | 0,00 | 0,00 | 0,00 | 0,00 | 0,00 | 0,00 | 0,00 | 0,00 |
| 1 Restituzione anticipazione di tesoreria | 0,00 | 0,00 | 0,00 | 0,00 | 0,00 | 0,00 | 0,00 | 0,00 | 0,00 | 0,00 | 0,00 |

PROSPETTO DELLE SPESE DI BILANCIO PER MISSIONI, PROGRAMMI E MACROAGGREGATI
SPESE CORRENTI - IMPEGNI
Esercizio finanziario 2018

| MISSIONI E PROGRAMMI / MACROAGGREGATI | 101 | 102 | 103 | 104 | 105 | Fondi perequativi (solo per le Regioni) | 106 | Interessi passivi | 107 | 108 | 109 | Altre spese correnti | 110 | Totale |
|---|--------------|------------|--------------|------------|------|---|------|-------------------|------|------|----------|----------------------|------|--------------|
| | | | | | | | | | | | | | | |
| TOTALE MISSIONE 60 - Anticipazioni finanziarie | 0,00 | 0,00 | 0,00 | 0,00 | 0,00 | 0,00 | 0,00 | 0,00 | 0,00 | 0,00 | 0,00 | 0,00 | 0,00 | 0,00 |
| TOTALE MACROAGGREGATI | 2.914.599,48 | 138.834,86 | 3.214.602,48 | 462.340,39 | 0,00 | 0,00 | 0,00 | 139.981,49 | 0,00 | 0,00 | 9.997,87 | 166.221,01 | 0,00 | 7.046.587,58 |
| | | | | | | | | | | | | | | 100 |

COMUNE DI SORTINO (SR)
PROSPETTO DELLE SPESE DI BILANCIO PER MISSIONI, PROGRAMMI E MACROAGGREGATI
SPESE CORRENTI - PAGAMENTI IN C/COMPETENZA
Esercizio finanziario 2018

| MISSIONI E PROGRAMMI / MACROAGGREGATI | Redditi da lavoro dipendente | Imposte e tasse a carico dell'ente | Acquisto di beni e servizi | Trasferimenti correnti | Trasferimenti di tributi (solo per le Regioni) | Fondi perequativi (solo per le Regioni) | Interessi passivi | Altre spese per redditi da capitale | Rimborsi e poste correttive delle entrate | Altre spese correnti | Totale |
|---|------------------------------|------------------------------------|----------------------------|------------------------|--|---|-------------------|-------------------------------------|---|----------------------|---------------------|
| | 101 | 102 | 103 | 104 | 105 | 106 | 107 | 108 | 109 | 110 | 100 |
| MISSIONE 1 - Servizi Istituzionali, generali e di gestione | | | | | | | | | | | |
| 1 Organi Istituzionali | 0,00 | 5.582,04 | 125.071,12 | 11.104,00 | 0,00 | 0,00 | 0,00 | 0,00 | 0,00 | 0,00 | 141.757,16 |
| 2 Segreteria generale | 518.050,76 | 28.896,93 | 174.890,99 | 83.098,45 | 0,00 | 0,00 | 47.802,86 | 0,00 | 0,00 | 60.732,12 | 913.872,08 |
| 3 Gestione economica, finanziaria, programmazione, provveditorato | 225.398,05 | 10.317,80 | 1.799,73 | 0,00 | 0,00 | 0,00 | 1.050,16 | 0,00 | 0,00 | 14.372,00 | 252.805,74 |
| 4 Gestione delle entrate tributarie e servizi fiscali | 198.952,69 | 9.027,11 | 64.098,82 | 0,00 | 0,00 | 0,00 | 0,00 | 0,00 | 8.278,34 | 63.771,80 | 344.098,36 |
| 5 Gestione dei beni demaniali e patrimoniali | 0,00 | 0,00 | 0,00 | 0,00 | 0,00 | 0,00 | 0,00 | 0,00 | 0,00 | 0,00 | 0,00 |
| 6 Ufficio tecnico | 198.073,65 | 12.598,84 | 5.181,86 | 0,00 | 0,00 | 0,00 | 31.015,14 | 0,00 | 0,00 | 8.400,00 | 253.247,49 |
| 7 Elezioni e consultazioni popolari - Anagrafe e stato civile | 98.539,14 | 5.298,56 | 25.755,84 | 15.883,34 | 0,00 | 0,00 | 0,00 | 0,00 | 0,00 | 0,00 | 145.476,58 |
| 8 Statistica e sistemi informativi | 0,00 | 0,00 | 0,00 | 0,00 | 0,00 | 0,00 | 0,00 | 0,00 | 0,00 | 0,00 | 0,00 |
| 9 Assistenza tecnico-amministrativa agli enti locali | 0,00 | 0,00 | 0,00 | 0,00 | 0,00 | 0,00 | 0,00 | 0,00 | 0,00 | 0,00 | 0,00 |
| 10 Risorse umane | 88.283,63 | 3.102,77 | 0,00 | 0,00 | 0,00 | 0,00 | 0,00 | 0,00 | 0,00 | 0,00 | 89.386,40 |
| 11 Altri servizi generali | 39.059,42 | 0,00 | 57.170,44 | 0,00 | 0,00 | 0,00 | 0,00 | 0,00 | 0,00 | 0,00 | 96.828,86 |
| TOTALE MISSIONE 1 - Servizi Istituzionali, generali e di gestione | 1.343.642,34 | 74.792,08 | 453.916,37 | 110.085,79 | 0,00 | 0,00 | 79.848,16 | 0,00 | 8.278,34 | 147.275,72 | 2.217.538,77 |
| MISSIONE 2 - Giustizia | | | | | | | | | | | |
| 1 Uffici giudiziari | 0,00 | 0,00 | 724,37 | 0,00 | 0,00 | 0,00 | 0,00 | 0,00 | 0,00 | 0,00 | 724,37 |
| 2 Casa circondariale e altri servizi | 0,00 | 0,00 | 0,00 | 0,00 | 0,00 | 0,00 | 0,00 | 0,00 | 0,00 | 0,00 | 0,00 |
| TOTALE MISSIONE 2 - Giustizia | 0,00 | 0,00 | 724,37 | 0,00 | 0,00 | 0,00 | 0,00 | 0,00 | 0,00 | 0,00 | 724,37 |
| MISSIONE 3 - Ordine pubblico e sicurezza | | | | | | | | | | | |
| 1 Polizia locale e amministrativa | 358.747,04 | 23.469,63 | 10.994,54 | 0,00 | 0,00 | 0,00 | 0,00 | 0,00 | 0,00 | 0,00 | 393.181,21 |
| 2 Sistema integrato di sicurezza urbana | 0,00 | 0,00 | 0,00 | 0,00 | 0,00 | 0,00 | 0,00 | 0,00 | 0,00 | 0,00 | 0,00 |
| TOTALE MISSIONE 3 - Ordine pubblico e sicurezza | 358.747,04 | 23.469,63 | 10.994,54 | 0,00 | 0,00 | 0,00 | 0,00 | 0,00 | 0,00 | 0,00 | 393.181,21 |
| MISSIONE 4 - Istruzione e diritto pubblico e sicurezza | | | | | | | | | | | |
| MISSIONE 4 - Istruzione e diritto allo studio | | | | | | | | | | | |
| 1 Istruzione prescolastica | 0,00 | 0,00 | 75.153,00 | 0,00 | 0,00 | 0,00 | 0,00 | 0,00 | 0,00 | 0,00 | 75.153,00 |
| 2 Altri ordini di istruzione | 0,00 | 0,00 | 23.184,03 | 14.000,00 | 0,00 | 0,00 | 0,00 | 0,00 | 0,00 | 0,00 | 37.184,03 |
| 4 Istruzione universitaria | 0,00 | 0,00 | 0,00 | 0,00 | 0,00 | 0,00 | 0,00 | 0,00 | 0,00 | 0,00 | 0,00 |
| 5 Istruzione tecnica superiore | 0,00 | 0,00 | 0,00 | 0,00 | 0,00 | 0,00 | 0,00 | 0,00 | 0,00 | 0,00 | 0,00 |
| 6 Servizi ausiliari all'istruzione | 0,00 | 0,00 | 0,00 | 0,00 | 0,00 | 0,00 | 0,00 | 0,00 | 0,00 | 0,00 | 0,00 |
| 7 Diritto allo studio | 0,00 | 0,00 | 134.478,82 | 0,00 | 0,00 | 0,00 | 0,00 | 0,00 | 0,00 | 0,00 | 134.478,82 |
| TOTALE MISSIONE 4 - Istruzione e diritto allo studio | 0,00 | 0,00 | 232.793,65 | 14.000,00 | 0,00 | 0,00 | 0,00 | 0,00 | 0,00 | 0,00 | 246.793,65 |
| MISSIONE 5 - Tutela e valorizzazione dei beni e attività culturali | | | | | | | | | | | |
| 1 Valorizzazione dei beni di interesse storico | 0,00 | 0,00 | 0,00 | 0,00 | 0,00 | 0,00 | 0,00 | 0,00 | 0,00 | 0,00 | 0,00 |

PROSPETTO DELLE SPESE DI BILANCIO PER MISSIONI, PROGRAMMI E MACROAGGREGATI
 SPESE CORRENTI - PAGAMENTI IN C/COMPETENZA
 Esercizio finanziario 2018

| MISSIONI E PROGRAMMI / MACROAGGREGATI | Redditi da lavoro dipendente | Imposte e tasse a carico dell'ente | Acquisto di beni e servizi | Trasferimenti correnti | Trasferimenti di tributi (solo per le Regioni) | Fondi perequativi (solo per le Regioni) | Interessi passivi | Altre spese per redditi da capitale | Rimborsi e poste correttive della entrata | Altre spese correnti | Totale |
|--|------------------------------------|--|-------------------------------|---------------------------|--|--|----------------------|---|--|-------------------------|--------------|
| | 101 | 102 | 103 | 104 | 105 | 106 | 107 | 108 | 109 | 110 | 100 |
| 2 Attività culturali e interventi diversi nel settore culturale | 49.630,68 | 3.516,57 | 6.009,63 | 0,00 | 0,00 | 0,00 | 0,00 | 0,00 | 0,00 | 594,00 | 59.750,86 |
| TOTALE MISSIONE 5 - Tutela e valorizzazione dei beni e attività culturali | 49.630,68 | 3.516,57 | 6.009,63 | 0,00 | 0,00 | 0,00 | 0,00 | 0,00 | 0,00 | 594,00 | 59.750,86 |
| 6 MISSIONE 5 - Politiche giovanili, sport e tempo libero | 0,00 | 0,00 | 7.079,52 | 24.500,00 | 0,00 | 0,00 | 7.083,87 | 0,00 | 0,00 | 0,00 | 38.663,39 |
| 1 Sport e tempo libero | 0,00 | 0,00 | 0,00 | 0,00 | 0,00 | 0,00 | 0,00 | 0,00 | 0,00 | 0,00 | 0,00 |
| 2 Giovanili | 0,00 | 0,00 | 7.079,52 | 24.500,00 | 0,00 | 0,00 | 7.083,87 | 0,00 | 0,00 | 0,00 | 38.663,39 |
| TOTALE MISSIONE 6 - Politiche giovanili, sport e tempo libero | 0,00 | 0,00 | 7.079,52 | 24.500,00 | 0,00 | 0,00 | 7.083,87 | 0,00 | 0,00 | 0,00 | 38.663,39 |
| 7 MISSIONE 7 - Turismo | 73.848,37 | 3.109,84 | 34.303,14 | 44.000,00 | 0,00 | 0,00 | 5.050,74 | 0,00 | 0,00 | 0,00 | 180.312,09 |
| 1 Sviluppo e la valorizzazione del turismo | 73.848,37 | 3.109,84 | 34.303,14 | 44.000,00 | 0,00 | 0,00 | 5.050,74 | 0,00 | 0,00 | 0,00 | 180.312,09 |
| TOTALE MISSIONE 7 - Turismo | 73.848,37 | 3.109,84 | 34.303,14 | 44.000,00 | 0,00 | 0,00 | 5.050,74 | 0,00 | 0,00 | 0,00 | 180.312,09 |
| 8 MISSIONE 8 - Assetto del territorio ed edilizia abitativa | 210.391,81 | 11.104,90 | 155.003,04 | 0,00 | 0,00 | 0,00 | 22.192,07 | 0,00 | 0,00 | 0,00 | 398.691,82 |
| 1 Urbanistica e assetto del territorio | 0,00 | 0,00 | 0,00 | 0,00 | 0,00 | 0,00 | 0,00 | 0,00 | 0,00 | 0,00 | 0,00 |
| 2 Edilizia residenziale pubblica e locale e piani di edilizia economico-popolare | 210.391,81 | 11.104,90 | 155.003,04 | 0,00 | 0,00 | 0,00 | 22.192,07 | 0,00 | 0,00 | 0,00 | 398.691,82 |
| TOTALE MISSIONE 8 - Assetto del territorio ed edilizia abitativa | 210.391,81 | 11.104,90 | 155.003,04 | 0,00 | 0,00 | 0,00 | 22.192,07 | 0,00 | 0,00 | 0,00 | 398.691,82 |
| 9 MISSIONE 9 - Sviluppo sostenibile e tutela del territorio e dell'ambiente | 0,00 | 0,00 | 0,00 | 0,00 | 0,00 | 0,00 | 0,00 | 0,00 | 0,00 | 0,00 | 0,00 |
| 1 Difesa del suolo | 0,00 | 0,00 | 0,00 | 0,00 | 0,00 | 0,00 | 0,00 | 0,00 | 0,00 | 0,00 | 0,00 |
| 2 Tutela, valorizzazione e recupero ambientale | 55.234,00 | 7.286,39 | 732.258,49 | 1.500,00 | 0,00 | 0,00 | 1.990,72 | 0,00 | 0,00 | 0,00 | 739.259,60 |
| 3 Rifiuti | 104.389,99 | 0,00 | 740.079,97 | 3.346,00 | 0,00 | 0,00 | 9.382,18 | 0,00 | 0,00 | 0,00 | 857.187,14 |
| 4 Servizio idrico integrato | 0,00 | 0,00 | 0,00 | 0,00 | 0,00 | 0,00 | 0,00 | 0,00 | 0,00 | 0,00 | 0,00 |
| 5 Aree protette, parchi naturali, protezione naturalistica e forestazione | 0,00 | 0,00 | 0,00 | 0,00 | 0,00 | 0,00 | 0,00 | 0,00 | 0,00 | 0,00 | 0,00 |
| 6 Tutela e valorizzazione delle risorse idriche | 0,00 | 0,00 | 0,00 | 0,00 | 0,00 | 0,00 | 0,00 | 0,00 | 0,00 | 0,00 | 0,00 |
| 7 Sviluppo sostenibile territorio montano piccoli Comuni | 0,00 | 0,00 | 0,00 | 0,00 | 0,00 | 0,00 | 0,00 | 0,00 | 0,00 | 0,00 | 0,00 |
| 8 Qualità dell'aria e riduzione dell'inquinamento | 0,00 | 0,00 | 0,00 | 0,00 | 0,00 | 0,00 | 0,00 | 0,00 | 0,00 | 0,00 | 0,00 |
| TOTALE MISSIONE 9 - Sviluppo sostenibile e tutela del territorio e dell'ambiente | 159.623,99 | 7.286,39 | 1.472.338,48 | 4.846,00 | 0,00 | 0,00 | 11.382,98 | 0,00 | 0,00 | 0,00 | 1.556.458,74 |
| 10 MISSIONE 10 - Trasporti e diritto alla mobilità | 0,00 | 0,00 | 0,00 | 0,00 | 0,00 | 0,00 | 0,00 | 0,00 | 0,00 | 0,00 | 0,00 |
| 1 Trasporto ferroviario | 0,00 | 0,00 | 0,00 | 0,00 | 0,00 | 0,00 | 0,00 | 0,00 | 0,00 | 0,00 | 0,00 |
| 2 Trasporto pubblico locale | 0,00 | 0,00 | 0,00 | 0,00 | 0,00 | 0,00 | 0,00 | 0,00 | 0,00 | 0,00 | 0,00 |

**PROSPETTO DELLE SPESE DI BILANCIO PER MISSIONI, PROGRAMMI E MACROAGGREGATI
SPESE CORRENTI - PAGAMENTI IN C/COMPETENZA
Esercizio finanziario 2018**

| MISSIONI E PROGRAMMI / MACROAGGREGATI | 101 | 102 | 103 | 104 | 105 | 106 | 107 | 108 | 109 | 110 | 100 |
|---|------------------------------|------------------------------------|----------------------------|------------------------|--|---|-------------------|-------------------------------------|---|----------------------|-------------------|
| | Redditi da lavoro dipendente | Imposte e tasse a carico dell'ente | Acquisto di beni e servizi | Trasferimenti correnti | Trasferimenti di tributi (solo per le Regioni) | Fondi perequativi (solo per le Regioni) | Interessi passivi | Altre spese per redditi da capitale | Rimborsi e poste correttive delle entrate | Altre spese correnti | Totale |
| 3 | 0,00 | 0,00 | 0,00 | 0,00 | 0,00 | 0,00 | 0,00 | 0,00 | 0,00 | 0,00 | 0,00 |
| 4 | 0,00 | 0,00 | 0,00 | 0,00 | 0,00 | 0,00 | 0,00 | 0,00 | 0,00 | 0,00 | 0,00 |
| 5 | 0,00 | 0,00 | 0,00 | 0,00 | 0,00 | 0,00 | 0,00 | 0,00 | 0,00 | 0,00 | 0,00 |
| TOTALE MISSIONE 10 - Trasporti e diritto alla mobilità | 0,00 | 0,00 | 0,00 | 0,00 | 0,00 | 0,00 | 0,00 | 0,00 | 0,00 | 0,00 | 0,00 |
| 11 MISSIONE 11 - Soccorso civile | 0,00 | 0,00 | 0,00 | 0,00 | 0,00 | 0,00 | 0,00 | 0,00 | 0,00 | 0,00 | 0,00 |
| 1 | 0,00 | 0,00 | 0,00 | 0,00 | 0,00 | 0,00 | 0,00 | 0,00 | 0,00 | 0,00 | 0,00 |
| 2 | 0,00 | 0,00 | 0,00 | 0,00 | 0,00 | 0,00 | 0,00 | 0,00 | 0,00 | 0,00 | 0,00 |
| TOTALE MISSIONE 11 - Soccorso civile | 0,00 | 0,00 | 0,00 | 0,00 | 0,00 | 0,00 | 0,00 | 0,00 | 0,00 | 0,00 | 0,00 |
| 12 MISSIONE 12 - Diritti sociali, politiche sociali e famiglia | 418.885,07 | 0,00 | 19.398,71 | 0,00 | 0,00 | 0,00 | 3.967,21 | 0,00 | 0,00 | 0,00 | 442.240,98 |
| 1 | 0,00 | 0,00 | 0,00 | 0,00 | 0,00 | 0,00 | 0,00 | 0,00 | 0,00 | 0,00 | 0,00 |
| 2 | 130.288,18 | 5.272,34 | 73.119,62 | 104.523,71 | 0,00 | 0,00 | 0,00 | 0,00 | 0,00 | 0,00 | 313.203,85 |
| 3 | 0,00 | 0,00 | 3.189,24 | 0,00 | 0,00 | 0,00 | 0,00 | 0,00 | 0,00 | 0,00 | 3.189,24 |
| 4 | 0,00 | 0,00 | 0,00 | 0,00 | 0,00 | 0,00 | 0,00 | 0,00 | 0,00 | 0,00 | 0,00 |
| 5 | 0,00 | 0,00 | 0,00 | 0,00 | 0,00 | 0,00 | 0,00 | 0,00 | 0,00 | 0,00 | 0,00 |
| 6 | 0,00 | 0,00 | 0,00 | 7.770,00 | 0,00 | 0,00 | 0,00 | 0,00 | 0,00 | 0,00 | 7.770,00 |
| 7 | 0,00 | 0,00 | 0,00 | 0,00 | 0,00 | 0,00 | 0,00 | 0,00 | 0,00 | 0,00 | 0,00 |
| 8 | 109.994,57 | 7.213,15 | 26.822,45 | 0,00 | 0,00 | 0,00 | 5.573,36 | 0,00 | 0,00 | 2.492,94 | 152.036,47 |
| 9 | 0,00 | 0,00 | 0,00 | 0,00 | 0,00 | 0,00 | 0,00 | 0,00 | 0,00 | 0,00 | 0,00 |
| TOTALE MISSIONE 12 - Diritti sociali, politiche sociali e famiglia | 688.167,82 | 12.485,49 | 122.620,02 | 112.293,71 | 0,00 | 0,00 | 9.540,57 | 0,00 | 0,00 | 2.492,94 | 918.500,58 |
| 13 MISSIONE 13 - Tutela della salute | 0,00 | 0,00 | 0,00 | 0,00 | 0,00 | 0,00 | 0,00 | 0,00 | 0,00 | 0,00 | 0,00 |
| 7 | 0,00 | 0,00 | 0,00 | 0,00 | 0,00 | 0,00 | 0,00 | 0,00 | 0,00 | 0,00 | 0,00 |
| TOTALE MISSIONE 13 - Tutela della salute | 0,00 | 0,00 | 0,00 | 0,00 | 0,00 | 0,00 | 0,00 | 0,00 | 0,00 | 0,00 | 0,00 |
| 14 MISSIONE 14 - Sviluppo economico e competitività | 0,00 | 0,00 | 0,00 | 0,00 | 0,00 | 0,00 | 0,00 | 0,00 | 0,00 | 0,00 | 0,00 |
| 1 | 0,00 | 0,00 | 0,00 | 0,00 | 0,00 | 0,00 | 0,00 | 0,00 | 0,00 | 0,00 | 0,00 |
| 2 | 0,00 | 0,00 | 0,00 | 0,00 | 0,00 | 0,00 | 0,00 | 0,00 | 0,00 | 0,00 | 0,00 |
| 3 | 0,00 | 0,00 | 0,00 | 0,00 | 0,00 | 0,00 | 0,00 | 0,00 | 0,00 | 0,00 | 0,00 |
| 4 | 0,00 | 0,00 | 0,00 | 0,00 | 0,00 | 0,00 | 0,00 | 0,00 | 0,00 | 0,00 | 0,00 |
| TOTALE MISSIONE 14 - Sviluppo economico e competitività | 0,00 | 0,00 | 0,00 | 0,00 | 0,00 | 0,00 | 0,00 | 0,00 | 0,00 | 0,00 | 0,00 |
| 15 MISSIONE 15 - Politiche per il lavoro e la formazione | 0,00 | 0,00 | 0,00 | 0,00 | 0,00 | 0,00 | 0,00 | 0,00 | 0,00 | 0,00 | 0,00 |
| 1 | 0,00 | 0,00 | 0,00 | 0,00 | 0,00 | 0,00 | 0,00 | 0,00 | 0,00 | 0,00 | 0,00 |
| 2 | 0,00 | 0,00 | 0,00 | 0,00 | 0,00 | 0,00 | 0,00 | 0,00 | 0,00 | 0,00 | 0,00 |
| 3 | 0,00 | 0,00 | 0,00 | 0,00 | 0,00 | 0,00 | 0,00 | 0,00 | 0,00 | 0,00 | 0,00 |

**PROSPETTO DELLE SPESE DI BILANCIO PER MISSIONI, PROGRAMMI E MACROAGGREGATI
SPESE CORRENTI - PAGAMENTI IN C/COMPETENZA
Esercizio finanziario 2018**

| MISSIONI E PROGRAMMI / MACROAGGREGATI | Raddii da lavoro dipendente | Imposte e tasse a carico dell'ente | Acquisto di beni e servizi | Trasferimenti correnti | Trasferimenti di tributi (solo per le Regioni) | Fondi perequativi (solo per le Regioni) | Interessi passivi | Altre spese per redditi da capitale | Rimborsi e poste correttive delle entrate | Altre spese correnti | Totale |
|--|-----------------------------------|--|-------------------------------|---------------------------|--|--|----------------------|---|--|-------------------------|--------|
| | 101 | 102 | 103 | 104 | 106 | 108 | 107 | 108 | 109 | 110 | 180 |
| TOTALE MISSIONE 15 - Politiche per il lavoro e la formazione professionale | 0,00 | 0,00 | 0,00 | 0,00 | 0,00 | 0,00 | 0,00 | 0,00 | 0,00 | 0,00 | 0,00 |
| 16 MISSIONE 16 - Agricoltura, politiche agroalimentari e pesca Sviluppo del settore agricolo e del sistema agroalimentare | 0,00 | 0,00 | 362,23 | 0,00 | 0,00 | 0,00 | 0,00 | 0,00 | 0,00 | 0,00 | 362,23 |
| 1 Caccia e pesca | 0,00 | 0,00 | 0,00 | 0,00 | 0,00 | 0,00 | 0,00 | 0,00 | 0,00 | 0,00 | 0,00 |
| 2 TOTALE MISSIONE 16 - Agricoltura, politiche agroalimentari e pesca | 0,00 | 0,00 | 362,23 | 0,00 | 0,00 | 0,00 | 0,00 | 0,00 | 0,00 | 0,00 | 362,23 |
| 17 MISSIONE 17 - Energia e diversificazione delle fonti energetiche Fonti energetiche | 0,00 | 0,00 | 0,00 | 0,00 | 0,00 | 0,00 | 0,00 | 0,00 | 0,00 | 0,00 | 0,00 |
| 1 TOTALE MISSIONE 17 - Energia e diversificazione delle fonti energetiche | 0,00 | 0,00 | 0,00 | 0,00 | 0,00 | 0,00 | 0,00 | 0,00 | 0,00 | 0,00 | 0,00 |
| 18 MISSIONE 18 - Relazioni con le altre autonomie territoriali e locali Relazioni finanziarie con le altre autonomie territoriali | 0,00 | 0,00 | 0,00 | 0,00 | 0,00 | 0,00 | 0,00 | 0,00 | 0,00 | 0,00 | 0,00 |
| 1 TOTALE MISSIONE 18 - Relazioni con le altre autonomie territoriali e locali | 0,00 | 0,00 | 0,00 | 0,00 | 0,00 | 0,00 | 0,00 | 0,00 | 0,00 | 0,00 | 0,00 |
| 19 MISSIONE 19 - Relazioni internazionali Relazioni internazionali e Cooperazione allo sviluppo | 0,00 | 0,00 | 0,00 | 0,00 | 0,00 | 0,00 | 0,00 | 0,00 | 0,00 | 0,00 | 0,00 |
| 1 TOTALE MISSIONE 19 - Relazioni internazionali | 0,00 | 0,00 | 0,00 | 0,00 | 0,00 | 0,00 | 0,00 | 0,00 | 0,00 | 0,00 | 0,00 |
| 20 MISSIONE 20 - Fondi e accantonamenti 1 Fondo di riserva 2 Fondo crediti di dubbia esigibilità 3 Altri fondi | 0,00 | 0,00 | 0,00 | 0,00 | 0,00 | 0,00 | 0,00 | 0,00 | 0,00 | 0,00 | 0,00 |
| 1 TOTALE MISSIONE 20 - Fondi e accantonamenti | 0,00 | 0,00 | 0,00 | 0,00 | 0,00 | 0,00 | 0,00 | 0,00 | 0,00 | 0,00 | 0,00 |
| 50 MISSIONE 50 - Debito pubblico 1 Quota interessi ammortamento mutui e prestiti obbligazionari | 0,00 | 0,00 | 0,00 | 0,00 | 0,00 | 0,00 | 0,00 | 0,00 | 0,00 | 0,00 | 0,00 |
| 1 TOTALE MISSIONE 50 - Debito pubblico | 0,00 | 0,00 | 0,00 | 0,00 | 0,00 | 0,00 | 0,00 | 0,00 | 0,00 | 0,00 | 0,00 |
| 60 MISSIONE 60 - Anticipazioni finanziarie 1 Restituzione anticipazione di tesoreria | 0,00 | 0,00 | 0,00 | 0,00 | 0,00 | 0,00 | 0,00 | 0,00 | 0,00 | 0,00 | 0,00 |

PROSPETTO DELLE SPESE DI BILANCIO PER MISSIONI, PROGRAMMI E MACROAGGREGATI
SPESE CORRENTI - PAGAMENTI IN C/COMPETENZA
Esercizio finanziario 2018

| MISSIONI E PROGRAMMI / MACROAGGREGATI | Redditi da lavoro dipendente | Imposte e tasse a carico dell'ente | Acquisto di beni e servizi | Trasferimenti correnti | Trasferimenti di tributi (solo per le Regioni) | Fondi perequativi (solo per le Regioni) | Interessi passivi | Altre spese per redditi da capitale | Rimborsi e poste correlative delle entrate | Altre spese correnti | Totale |
|---|------------------------------------|--|-------------------------------|---------------------------|--|--|----------------------|---|---|-------------------------|--------------|
| | 101 | 102 | 103 | 104 | 105 | 106 | 107 | 108 | 109 | 110 | 100 |
| TOTALE MISSIONE 80 - Anticipazioni finanziarie | 0,00 | 0,00 | 0,00 | 0,00 | 0,00 | 0,00 | 0,00 | 0,00 | 0,00 | 0,00 | 0,00 |
| TOTALE MACROAGGREGATI | 2.894.901,83 | 135.784,77 | 2.496.044,97 | 305.724,50 | 0,00 | 0,00 | 144.898,31 | 0,00 | 8.278,34 | 150.352,55 | 6.089.975,38 |

PROSPETTO DELLE SPESE DI BILANCIO PER MISSIONI, PROGRAMMI E MACROAGGREGATI
SPESA CORRENTI - PAGAMENTI IN C/RESIDUI
Esercizio finanziario 2018

| MISSIONI E PROGRAMMI / MACROAGGREGATI | Redditi da lavoro dipendente | | Imposte e tasse a carico dell'ente | | Acquisto di beni e servizi | | Trasferimenti correnti | | Trasferimenti di tributi (solo per le Regioni) | | Fondi perequativi (solo per le Regioni) | | Interessi passivi | | Altre spese per redditi da capitale | | Rimborsi e poste correttive delle entrate | | Altre spese correnti | | Totale | |
|---|------------------------------|-----------------|------------------------------------|------------------|----------------------------|-------------|------------------------|-------------|--|-------------|---|-------------|-------------------|-------------|-------------------------------------|-------------|---|---------------|----------------------|-------------|-------------|-------------------|
| | 101 | 102 | 103 | 104 | 105 | 106 | 107 | 108 | 109 | 110 | 111 | 112 | 113 | 114 | 115 | 116 | 117 | 118 | 119 | 120 | 121 | 122 |
| 1 MISSIONE 1 - Servizi istituzionali, generali e di gestione | | | | | | | | | | | | | | | | | | | | | | |
| 1 Organi istituzionali | 0,00 | 166,36 | 13.085,44 | 0,00 | 0,00 | 0,00 | 0,00 | 0,00 | 0,00 | 0,00 | 0,00 | 0,00 | 0,00 | 0,00 | 0,00 | 0,00 | 0,00 | 0,00 | 0,00 | 0,00 | 0,00 | 13.251,80 |
| 2 Segreteria generale | 4.182,83 | 171,43 | 50.724,53 | 23.018,50 | 0,00 | 0,00 | 0,00 | 0,00 | 0,00 | 0,00 | 0,00 | 0,00 | 0,00 | 0,00 | 0,00 | 0,00 | 0,00 | 0,00 | 0,00 | 0,00 | 0,00 | 78.087,29 |
| 3 Gestione economica, finanziaria, programmazione, provveditorato | 2.176,10 | 37,28 | 848,64 | 0,00 | 0,00 | 0,00 | 0,00 | 0,00 | 0,00 | 0,00 | 0,00 | 0,00 | 13.645,56 | 0,00 | 0,00 | 0,00 | 0,00 | 0,00 | 0,00 | 0,00 | 0,00 | 21.065,98 |
| 4 Gestione delle entrate tributarie e servizi fiscali | 0,00 | 0,00 | 8.012,87 | 0,00 | 0,00 | 0,00 | 0,00 | 0,00 | 0,00 | 0,00 | 0,00 | 0,00 | 0,00 | 0,00 | 0,00 | 0,00 | 0,00 | 201,96 | 0,00 | 0,00 | 0,00 | 12.373,93 |
| 5 Gestione dei beni demaniali e patrimoniali | 0,00 | 0,00 | 0,00 | 0,00 | 0,00 | 0,00 | 0,00 | 0,00 | 0,00 | 0,00 | 0,00 | 0,00 | 0,00 | 0,00 | 0,00 | 0,00 | 0,00 | 0,00 | 0,00 | 0,00 | 0,00 | 0,00 |
| 6 Ufficio tecnico | 2.571,55 | 198,04 | 663,64 | 0,00 | 0,00 | 0,00 | 0,00 | 0,00 | 0,00 | 0,00 | 0,00 | 0,00 | 0,00 | 0,00 | 0,00 | 0,00 | 0,00 | 0,00 | 0,00 | 0,00 | 0,00 | 13.433,23 |
| 7 Elezioni e consultazioni popolari - Anagrafe e stato civile | 0,00 | 0,00 | 3.111,56 | 0,00 | 0,00 | 0,00 | 0,00 | 0,00 | 0,00 | 0,00 | 0,00 | 0,00 | 0,00 | 0,00 | 0,00 | 0,00 | 0,00 | 0,00 | 0,00 | 0,00 | 0,00 | 3.111,56 |
| 8 Statistica e sistemi informativi | 0,00 | 0,00 | 0,00 | 0,00 | 0,00 | 0,00 | 0,00 | 0,00 | 0,00 | 0,00 | 0,00 | 0,00 | 0,00 | 0,00 | 0,00 | 0,00 | 0,00 | 0,00 | 0,00 | 0,00 | 0,00 | 0,00 |
| 9 Assistenza tecnico-amministrativa agli enti locali | 0,00 | 0,00 | 0,00 | 0,00 | 0,00 | 0,00 | 0,00 | 0,00 | 0,00 | 0,00 | 0,00 | 0,00 | 0,00 | 0,00 | 0,00 | 0,00 | 0,00 | 0,00 | 0,00 | 0,00 | 0,00 | 0,00 |
| 10 Risorse umane | 8.371,00 | 501,11 | 41.665,95 | 0,00 | 0,00 | 0,00 | 0,00 | 0,00 | 0,00 | 0,00 | 0,00 | 0,00 | 0,00 | 0,00 | 0,00 | 0,00 | 0,00 | 0,00 | 0,00 | 0,00 | 0,00 | 8.872,11 |
| 11 Altri servizi generali | 0,00 | 0,00 | 0,00 | 0,00 | 0,00 | 0,00 | 0,00 | 0,00 | 0,00 | 0,00 | 0,00 | 0,00 | 0,00 | 0,00 | 0,00 | 0,00 | 0,00 | 0,00 | 0,00 | 0,00 | 0,00 | 41.665,95 |
| TOTALE MISSIONE 1 - Servizi istituzionali, generali e di gestione | 17.301,48 | 1.074,22 | 118.112,62 | 23.018,50 | 0,00 | 0,00 | 0,00 | 0,00 | 0,00 | 0,00 | 0,00 | 0,00 | 13.645,56 | 0,00 | 0,00 | 0,00 | 0,00 | 201,96 | 0,00 | 0,00 | 0,00 | 191.891,84 |
| 2 MISSIONE 2 - Giustizia | | | | | | | | | | | | | | | | | | | | | | |
| 1 Uffici giudiziari | 0,00 | 0,00 | 35,38 | 0,00 | 0,00 | 0,00 | 0,00 | 0,00 | 0,00 | 0,00 | 0,00 | 0,00 | 0,00 | 0,00 | 0,00 | 0,00 | 0,00 | 0,00 | 0,00 | 0,00 | 0,00 | 35,38 |
| 2 Casa circondariale e altri servizi | 0,00 | 0,00 | 0,00 | 0,00 | 0,00 | 0,00 | 0,00 | 0,00 | 0,00 | 0,00 | 0,00 | 0,00 | 0,00 | 0,00 | 0,00 | 0,00 | 0,00 | 0,00 | 0,00 | 0,00 | 0,00 | 0,00 |
| TOTALE MISSIONE 2 - Giustizia | 0,00 | 0,00 | 35,38 | 0,00 | 0,00 | 0,00 | 0,00 | 0,00 | 0,00 | 0,00 | 0,00 | 0,00 | 0,00 | 0,00 | 0,00 | 0,00 | 0,00 | 0,00 | 0,00 | 0,00 | 0,00 | 35,38 |
| 3 MISSIONE 3 - Ordine pubblico e sicurezza | | | | | | | | | | | | | | | | | | | | | | |
| 1 Polizia locale e amministrativa | 2.063,90 | 140,54 | 6.694,02 | 0,00 | 0,00 | 0,00 | 0,00 | 0,00 | 0,00 | 0,00 | 0,00 | 0,00 | 0,00 | 0,00 | 0,00 | 0,00 | 0,00 | 0,00 | 0,00 | 0,00 | 0,00 | 8.918,46 |
| 2 Sistema integrato di sicurezza urbana | 0,00 | 0,00 | 0,00 | 0,00 | 0,00 | 0,00 | 0,00 | 0,00 | 0,00 | 0,00 | 0,00 | 0,00 | 0,00 | 0,00 | 0,00 | 0,00 | 0,00 | 0,00 | 0,00 | 0,00 | 0,00 | 0,00 |
| TOTALE MISSIONE 3 - Ordine pubblico e sicurezza | 2.063,90 | 140,54 | 6.694,02 | 0,00 | 0,00 | 0,00 | 0,00 | 0,00 | 0,00 | 0,00 | 0,00 | 0,00 | 0,00 | 0,00 | 0,00 | 0,00 | 0,00 | 0,00 | 0,00 | 0,00 | 0,00 | 8.918,46 |
| 4 MISSIONE 4 - Istruzione e diritto allo studio | | | | | | | | | | | | | | | | | | | | | | |
| 1 Istituto prescolastica | 0,00 | 0,00 | 23.784,14 | 0,00 | 0,00 | 0,00 | 0,00 | 0,00 | 0,00 | 0,00 | 0,00 | 0,00 | 0,00 | 0,00 | 0,00 | 0,00 | 0,00 | 0,00 | 0,00 | 0,00 | 0,00 | 23.784,14 |
| 2 Altri ordini di istruzione | 0,00 | 0,00 | 12.721,52 | 1.000,00 | 0,00 | 0,00 | 0,00 | 0,00 | 0,00 | 0,00 | 0,00 | 0,00 | 0,00 | 0,00 | 0,00 | 0,00 | 0,00 | 0,00 | 0,00 | 0,00 | 0,00 | 13.721,52 |
| 4 Istruzione universitaria | 0,00 | 0,00 | 0,00 | 0,00 | 0,00 | 0,00 | 0,00 | 0,00 | 0,00 | 0,00 | 0,00 | 0,00 | 0,00 | 0,00 | 0,00 | 0,00 | 0,00 | 0,00 | 0,00 | 0,00 | 0,00 | 0,00 |
| 5 Istruzione tecnica superiore | 0,00 | 0,00 | 0,00 | 0,00 | 0,00 | 0,00 | 0,00 | 0,00 | 0,00 | 0,00 | 0,00 | 0,00 | 0,00 | 0,00 | 0,00 | 0,00 | 0,00 | 0,00 | 0,00 | 0,00 | 0,00 | 0,00 |
| 6 Servizi ausiliari all'istruzione | 0,00 | 0,00 | 0,00 | 0,00 | 0,00 | 0,00 | 0,00 | 0,00 | 0,00 | 0,00 | 0,00 | 0,00 | 0,00 | 0,00 | 0,00 | 0,00 | 0,00 | 0,00 | 0,00 | 0,00 | 0,00 | 0,00 |
| 7 Diritto allo studio | 0,00 | 0,00 | 109.085,01 | 6.272,59 | 0,00 | 0,00 | 0,00 | 0,00 | 0,00 | 0,00 | 0,00 | 0,00 | 0,00 | 0,00 | 0,00 | 0,00 | 0,00 | 0,00 | 0,00 | 0,00 | 0,00 | 115.357,60 |
| TOTALE MISSIONE 4 - Istruzione e diritto allo studio | 0,00 | 0,00 | 146.690,67 | 7.272,59 | 0,00 | 0,00 | 0,00 | 0,00 | 0,00 | 0,00 | 0,00 | 0,00 | 0,00 | 0,00 | 0,00 | 0,00 | 0,00 | 0,00 | 0,00 | 0,00 | 0,00 | 162.863,26 |
| 5 MISSIONE 5 - Tutela e valorizzazione dei beni e attività culturali | | | | | | | | | | | | | | | | | | | | | | |
| 1 Valorizzazione dei beni di interesse storico | 0,00 | 0,00 | 0,00 | 0,00 | 0,00 | 0,00 | 0,00 | 0,00 | 0,00 | 0,00 | 0,00 | 0,00 | 0,00 | 0,00 | 0,00 | 0,00 | 0,00 | 0,00 | 0,00 | 0,00 | 0,00 | 0,00 |

**PROSPETTO DELLE SPESE DI BILANCIO PER MISSIONI, PROGRAMMI E MACROAGGREGATI
SPESE CORRENTI - PAGAMENTI IN C/RESIDUI
Esercizio finanziario 2018**

| MISSIONI E PROGRAMMI / MACROAGGREGATI | 101 | 102 | 103 | 104 | 105 | 106 | 107 | 108 | 109 | 110 | Totale |
|---|------------------------------------|----------------------------|------------------------|--|---|-------------------|-------------------------------------|---|----------------------|--------|------------|
| Redditi da lavoro dipendente | Imposte e tasse a carico dell'ente | Acquisto di beni e servizi | Trasferimenti correnti | Trasferimenti di tributi (solo per le Regioni) | Fondi perequativi (solo per le Regioni) | Interessi passivi | Altre spese per redditi da capitale | Rimborsi e poste correttive delle entrate | Altre spese correnti | Totale | |
| 2 Attività culturali e interventi diversi nel settore culturale | 0,00 | 0,00 | 293,29 | 0,00 | 0,00 | 0,00 | 0,00 | 0,00 | 0,00 | 0,00 | 293,29 |
| TOTALE MISSIONE 5 - Tutela e valorizzazione dei beni e attività culturali | 0,00 | 0,00 | 293,29 | 0,00 | 0,00 | 0,00 | 0,00 | 0,00 | 0,00 | 0,00 | 293,29 |
| 6 MISSIONE 6 - Politiche giovanili, sport e tempo libero | 0,00 | 0,00 | 2.908,33 | 0,00 | 0,00 | 0,00 | 0,00 | 0,00 | 0,00 | 0,00 | 2.908,33 |
| 1 Sport e tempo libero | 0,00 | 0,00 | 2.908,33 | 0,00 | 0,00 | 0,00 | 0,00 | 0,00 | 0,00 | 0,00 | 2.908,33 |
| 2 Giovani | 0,00 | 0,00 | 0,00 | 0,00 | 0,00 | 0,00 | 0,00 | 0,00 | 0,00 | 0,00 | 0,00 |
| TOTALE MISSIONE 6 - Politiche giovanili, sport e tempo libero | 0,00 | 0,00 | 2.908,33 | 0,00 | 0,00 | 0,00 | 0,00 | 0,00 | 0,00 | 0,00 | 2.908,33 |
| 7 MISSIONE 7 - Turismo | 0,00 | 0,00 | 6.668,11 | 0,00 | 0,00 | 0,00 | 0,00 | 0,00 | 0,00 | 0,00 | 6.668,11 |
| 1 Sviluppo e la valorizzazione del turismo | 0,00 | 0,00 | 6.668,11 | 0,00 | 0,00 | 0,00 | 0,00 | 0,00 | 0,00 | 0,00 | 6.668,11 |
| TOTALE MISSIONE 7 - Turismo | 0,00 | 0,00 | 6.668,11 | 0,00 | 0,00 | 0,00 | 0,00 | 0,00 | 0,00 | 0,00 | 6.668,11 |
| 8 MISSIONE 8 - Assetto del territorio ed edilizia abitativa | 0,00 | 0,00 | 8.988,55 | 0,00 | 0,00 | 0,00 | 0,00 | 0,00 | 0,00 | 0,00 | 8.988,55 |
| 1 Territorio ed edilizia abitativa | 0,00 | 0,00 | 8.988,55 | 0,00 | 0,00 | 0,00 | 0,00 | 0,00 | 0,00 | 0,00 | 8.988,55 |
| 2 Urbanistica e assetto del territorio | 0,00 | 0,00 | 0,00 | 0,00 | 0,00 | 0,00 | 0,00 | 0,00 | 0,00 | 0,00 | 0,00 |
| Edilizia residenziale pubblica e locale e piani di edilizia economico-popolare | 0,00 | 0,00 | 0,00 | 0,00 | 0,00 | 0,00 | 0,00 | 0,00 | 0,00 | 0,00 | 0,00 |
| TOTALE MISSIONE 8 - Assetto del territorio ed edilizia abitativa | 0,00 | 0,00 | 8.988,55 | 0,00 | 0,00 | 0,00 | 0,00 | 0,00 | 0,00 | 0,00 | 8.988,55 |
| 9 MISSIONE 9 - Sviluppo sostenibile e tutela del territorio e dell'ambiente | 0,00 | 0,00 | 0,00 | 0,00 | 0,00 | 0,00 | 0,00 | 0,00 | 0,00 | 0,00 | 0,00 |
| 1 Difesa del suolo | 0,00 | 0,00 | 0,00 | 0,00 | 0,00 | 0,00 | 0,00 | 0,00 | 0,00 | 0,00 | 0,00 |
| 2 Tutela, valorizzazione e recupero ambientale | 0,00 | 0,00 | 0,00 | 0,00 | 0,00 | 0,00 | 0,00 | 0,00 | 0,00 | 0,00 | 0,00 |
| 3 Rifiuti | 0,00 | 2.873,34 | 156.168,85 | 0,00 | 0,00 | 0,00 | 0,00 | 0,00 | 0,00 | 0,00 | 159.042,19 |
| 4 Servizio idrico integrato | 0,00 | 0,00 | 15.510,06 | 0,00 | 0,00 | 0,00 | 0,00 | 0,00 | 0,00 | 0,00 | 15.510,06 |
| 5 Aree protette, parchi naturali, protezione naturalistica e forestazione | 0,00 | 0,00 | 0,00 | 0,00 | 0,00 | 0,00 | 0,00 | 0,00 | 0,00 | 0,00 | 0,00 |
| 6 Tutela e valorizzazione delle risorse idriche | 0,00 | 0,00 | 0,00 | 0,00 | 0,00 | 0,00 | 0,00 | 0,00 | 0,00 | 0,00 | 0,00 |
| 7 Sviluppo sostenibile territorio montano piccoli Comuni | 0,00 | 0,00 | 0,00 | 0,00 | 0,00 | 0,00 | 0,00 | 0,00 | 0,00 | 0,00 | 0,00 |
| 8 Qualità dell'aria e riduzione dell'inquinamento | 0,00 | 0,00 | 0,00 | 0,00 | 0,00 | 0,00 | 0,00 | 0,00 | 0,00 | 0,00 | 0,00 |
| TOTALE MISSIONE 9 - Sviluppo sostenibile e tutela del territorio e dell'ambiente | 0,00 | 2.873,34 | 171.678,91 | 0,00 | 0,00 | 0,00 | 0,00 | 0,00 | 0,00 | 0,00 | 174.550,25 |
| 10 MISSIONE 10 - Trasporti e diritto alla mobilità | 0,00 | 0,00 | 0,00 | 0,00 | 0,00 | 0,00 | 0,00 | 0,00 | 0,00 | 0,00 | 0,00 |
| 1 Trasporto ferroviario | 0,00 | 0,00 | 0,00 | 0,00 | 0,00 | 0,00 | 0,00 | 0,00 | 0,00 | 0,00 | 0,00 |
| 2 Trasporto pubblico locale | 0,00 | 0,00 | 0,00 | 0,00 | 0,00 | 0,00 | 0,00 | 0,00 | 0,00 | 0,00 | 0,00 |

**PROSPETTO DELLE SPESE DI BILANCIO PER MISSIONI, PROGRAMMI E MACROAGGREGATI
SPESE CORRENTI - PAGAMENTI IN C/RESIDUI
Esercizio finanziario 2018**

| MISSIONI E PROGRAMMI / MACROAGGREGATI | 101 Redditi da lavoro dipendente | 102 Imposta e lesee a carico dell'ente | 103 Acquisto di beni e servizi | 104 Trasferimenti correnti | 105 Trasferimenti di tributi (solo per le Regioni) | 106 Fondi perequativi (solo per le Regioni) | 107 Interessi/ passivi | 108 Altre spese per redditi da capitale | 109 Rimborsi e poste correttive delle entrate | 110 Altre spese correnti | Totale |
|---|---|---|--------------------------------------|----------------------------------|---|---|------------------------------|--|---|--------------------------------|------------------|
| 3 Trasporto per vie d'acqua | 0,00 | 0,00 | 0,00 | 0,00 | 0,00 | 0,00 | 0,00 | 0,00 | 0,00 | 0,00 | 0,00 |
| 4 Altre modalità di trasporto | 0,00 | 0,00 | 0,00 | 0,00 | 0,00 | 0,00 | 0,00 | 0,00 | 0,00 | 0,00 | 0,00 |
| 5 Viabilità e infrastrutture stradali | 0,00 | 0,00 | 0,00 | 0,00 | 0,00 | 0,00 | 0,00 | 0,00 | 0,00 | 0,00 | 0,00 |
| TOTALE MISSIONE 10 - Trasporti e diritto alla mobilità | 0,00 | 0,00 | 0,00 | 0,00 | 0,00 | 0,00 | 0,00 | 0,00 | 0,00 | 0,00 | 0,00 |
| 11 MISSIONE 11 - Soccorso civile | 0,00 | 0,00 | 0,00 | 0,00 | 0,00 | 0,00 | 0,00 | 0,00 | 0,00 | 0,00 | 0,00 |
| 1 Sistema di protezione civile | 0,00 | 0,00 | 0,00 | 0,00 | 0,00 | 0,00 | 0,00 | 0,00 | 0,00 | 0,00 | 0,00 |
| 2 Interventi a seguito di calamità naturali | 0,00 | 0,00 | 0,00 | 0,00 | 0,00 | 0,00 | 0,00 | 0,00 | 0,00 | 0,00 | 0,00 |
| TOTALE MISSIONE 11 - Soccorso civile | 0,00 | 0,00 | 0,00 | 0,00 | 0,00 | 0,00 | 0,00 | 0,00 | 0,00 | 0,00 | 0,00 |
| 12 MISSIONE 12 - Diritti sociali, politiche sociali e famiglia | 0,00 | 0,00 | 6.364,03 | 0,00 | 0,00 | 0,00 | 0,00 | 0,00 | 0,00 | 0,00 | 6.364,03 |
| 1 Interventi per l'infanzia e i minori e per asili nido | 0,00 | 0,00 | 0,00 | 0,00 | 0,00 | 0,00 | 0,00 | 0,00 | 0,00 | 0,00 | 0,00 |
| 2 Interventi per la disabilità | 0,00 | 0,00 | 0,00 | 0,00 | 0,00 | 0,00 | 0,00 | 0,00 | 0,00 | 0,00 | 0,00 |
| 3 Interventi per gli anziani | 0,00 | 0,00 | 16.177,37 | 37.023,00 | 0,00 | 0,00 | 0,00 | 0,00 | 0,00 | 0,00 | 53.200,37 |
| 4 Interventi per i soggetti a rischio di esclusione sociale | 0,00 | 0,00 | 320,20 | 0,00 | 0,00 | 0,00 | 0,00 | 0,00 | 0,00 | 0,00 | 320,20 |
| 5 Interventi per le famiglie | 0,00 | 0,00 | 0,00 | 0,00 | 0,00 | 0,00 | 0,00 | 0,00 | 0,00 | 0,00 | 0,00 |
| 6 Interventi per il diritto alla casa | 0,00 | 0,00 | 0,00 | 0,00 | 0,00 | 0,00 | 0,00 | 0,00 | 0,00 | 0,00 | 0,00 |
| 7 Programmazione e governo della rete dei servizi socio-sanitari e sociali | 0,00 | 0,00 | 0,00 | 750,00 | 0,00 | 0,00 | 0,00 | 0,00 | 0,00 | 0,00 | 750,00 |
| 8 Cooperazione e associazionismo | 0,00 | 0,00 | 0,00 | 0,00 | 0,00 | 0,00 | 0,00 | 0,00 | 0,00 | 0,00 | 0,00 |
| 9 Servizio necroscopico e cimiteriale | 0,00 | 0,00 | 20.929,86 | 0,00 | 0,00 | 0,00 | 0,00 | 0,00 | 0,00 | 0,00 | 20.929,86 |
| TOTALE MISSIONE 12 - Diritti sociali, politiche sociali e famiglia | 0,00 | 0,00 | 43.791,46 | 37.773,00 | 0,00 | 0,00 | 0,00 | 0,00 | 0,00 | 0,00 | 81.564,46 |
| 13 MISSIONE 13 - Tutela della salute | 0,00 | 0,00 | 0,00 | 0,00 | 0,00 | 0,00 | 0,00 | 0,00 | 0,00 | 0,00 | 0,00 |
| 7 Ulteriori spese in materia sanitaria | 0,00 | 0,00 | 0,00 | 0,00 | 0,00 | 0,00 | 0,00 | 0,00 | 0,00 | 0,00 | 0,00 |
| TOTALE MISSIONE 13 - Tutela della salute | 0,00 | 0,00 | 0,00 | 0,00 | 0,00 | 0,00 | 0,00 | 0,00 | 0,00 | 0,00 | 0,00 |
| 14 MISSIONE 14 - Sviluppo economico e competitività | 0,00 | 0,00 | 0,00 | 0,00 | 0,00 | 0,00 | 0,00 | 0,00 | 0,00 | 0,00 | 0,00 |
| 1 Industria, PMI e Artigianato | 0,00 | 0,00 | 0,00 | 0,00 | 0,00 | 0,00 | 0,00 | 0,00 | 0,00 | 0,00 | 0,00 |
| 2 Commercio - reti distributive - tutela dei consumatori | 0,00 | 0,00 | 0,00 | 0,00 | 0,00 | 0,00 | 0,00 | 0,00 | 0,00 | 0,00 | 0,00 |
| 3 Ricerca e innovazione | 0,00 | 0,00 | 0,00 | 0,00 | 0,00 | 0,00 | 0,00 | 0,00 | 0,00 | 0,00 | 0,00 |
| 4 Reti e altri servizi di pubblica utilità | 0,00 | 0,00 | 0,00 | 0,00 | 0,00 | 0,00 | 0,00 | 0,00 | 0,00 | 0,00 | 0,00 |
| TOTALE MISSIONE 14 - Sviluppo economico e competitività | 0,00 | 0,00 | 0,00 | 0,00 | 0,00 | 0,00 | 0,00 | 0,00 | 0,00 | 0,00 | 0,00 |
| 15 MISSIONE 15 - Politiche per il lavoro e la formazione professionale | 0,00 | 0,00 | 0,00 | 0,00 | 0,00 | 0,00 | 0,00 | 0,00 | 0,00 | 0,00 | 0,00 |
| 1 Servizi per lo sviluppo del mercato del lavoro | 0,00 | 0,00 | 0,00 | 0,00 | 0,00 | 0,00 | 0,00 | 0,00 | 0,00 | 0,00 | 0,00 |
| 2 Formazione professionale | 0,00 | 0,00 | 0,00 | 0,00 | 0,00 | 0,00 | 0,00 | 0,00 | 0,00 | 0,00 | 0,00 |
| 3 Sostegno all'occupazione | 0,00 | 0,00 | 0,00 | 0,00 | 0,00 | 0,00 | 0,00 | 0,00 | 0,00 | 0,00 | 0,00 |

PROSPETTO DELLE SPESE DI BILANCIO PER MISSIONI, PROGRAMMI E MACROAGGREGATI
SPESE CORRENTI - PAGAMENTI IN C/RESIDUI
Esercizio finanziario 2018

| MISSIONI E PROGRAMMI / MACROAGGREGATI | 101 | 102 | 103 | 104 | 106 | 107 | 108 | 109 | 110 | Totale | |
|--|------------------------------|------------------------------------|----------------------------|------------------------|--|---|-------------------|-------------------------------------|---|----------------------|--------|
| | Redditi da lavoro dipendente | Imposte e tasse a carico dell'ente | Acquisto di beni e servizi | Trasferimenti correnti | Trasferimenti di tributi (solo per le Regioni) | Fondi perequativi (solo per le Regioni) | Interessi passivi | Altre spese per redditi da capitale | Rimborsi e poste correttive dalle entrate | Altre spese correnti | Totale |
| TOTALE MISSIONE 15 - Politiche per il lavoro e la formazione professionale | 0,00 | 0,00 | 0,00 | 0,00 | 0,00 | 0,00 | 0,00 | 0,00 | 0,00 | 0,00 | 0,00 |
| 16 MISSIONE 16 - Agricoltura, politiche agroalimentari e pesca | 0,00 | 0,00 | 0,00 | 0,00 | 0,00 | 0,00 | 0,00 | 0,00 | 0,00 | 0,00 | 0,00 |
| 1 Sviluppo del settore agricolo e del sistema agroalimentare | 0,00 | 0,00 | 0,00 | 0,00 | 0,00 | 0,00 | 0,00 | 0,00 | 0,00 | 0,00 | 0,00 |
| 2 Caccia e pesca | 0,00 | 0,00 | 0,00 | 0,00 | 0,00 | 0,00 | 0,00 | 0,00 | 0,00 | 0,00 | 0,00 |
| TOTALE MISSIONE 16 - Agricoltura, politiche agroalimentari e pesca | 0,00 | 0,00 | 0,00 | 0,00 | 0,00 | 0,00 | 0,00 | 0,00 | 0,00 | 0,00 | 0,00 |
| 17 MISSIONE 17 - Energia e diversificazione delle fonti energetiche | 0,00 | 0,00 | 0,00 | 0,00 | 0,00 | 0,00 | 0,00 | 0,00 | 0,00 | 0,00 | 0,00 |
| 1 Fonti energetiche | 0,00 | 0,00 | 0,00 | 0,00 | 0,00 | 0,00 | 0,00 | 0,00 | 0,00 | 0,00 | 0,00 |
| TOTALE MISSIONE 17 - Energia e diversificazione delle fonti energetiche | 0,00 | 0,00 | 0,00 | 0,00 | 0,00 | 0,00 | 0,00 | 0,00 | 0,00 | 0,00 | 0,00 |
| 18 MISSIONE 18 - Relazioni con le altre autonomie territoriali e locali | 0,00 | 0,00 | 0,00 | 0,00 | 0,00 | 0,00 | 0,00 | 0,00 | 0,00 | 0,00 | 0,00 |
| 1 Relazioni finanziarie con le altre autonomie territoriali | 0,00 | 0,00 | 0,00 | 0,00 | 0,00 | 0,00 | 0,00 | 0,00 | 0,00 | 0,00 | 0,00 |
| TOTALE MISSIONE 18 - Relazioni con le altre autonomie territoriali e locali | 0,00 | 0,00 | 0,00 | 0,00 | 0,00 | 0,00 | 0,00 | 0,00 | 0,00 | 0,00 | 0,00 |
| 19 MISSIONE 19 - Relazioni internazionali | 0,00 | 0,00 | 0,00 | 0,00 | 0,00 | 0,00 | 0,00 | 0,00 | 0,00 | 0,00 | 0,00 |
| 1 Relazioni internazionali e Cooperazione allo sviluppo | 0,00 | 0,00 | 0,00 | 0,00 | 0,00 | 0,00 | 0,00 | 0,00 | 0,00 | 0,00 | 0,00 |
| TOTALE MISSIONE 19 - Relazioni internazionali | 0,00 | 0,00 | 0,00 | 0,00 | 0,00 | 0,00 | 0,00 | 0,00 | 0,00 | 0,00 | 0,00 |
| 20 MISSIONE 20 - Fondi e accantonamenti | 0,00 | 0,00 | 0,00 | 0,00 | 0,00 | 0,00 | 0,00 | 0,00 | 0,00 | 0,00 | 0,00 |
| 1 Fondo di riserva | 0,00 | 0,00 | 0,00 | 0,00 | 0,00 | 0,00 | 0,00 | 0,00 | 0,00 | 0,00 | 0,00 |
| 2 Fondo crediti di dubbia esigibilità | 0,00 | 0,00 | 0,00 | 0,00 | 0,00 | 0,00 | 0,00 | 0,00 | 0,00 | 0,00 | 0,00 |
| 3 Altri fondi | 0,00 | 0,00 | 0,00 | 0,00 | 0,00 | 0,00 | 0,00 | 0,00 | 0,00 | 0,00 | 0,00 |
| TOTALE MISSIONE 20 - Fondi e accantonamenti | 0,00 | 0,00 | 0,00 | 0,00 | 0,00 | 0,00 | 0,00 | 0,00 | 0,00 | 0,00 | 0,00 |
| 50 MISSIONE 50 - Debito pubblico | 0,00 | 0,00 | 0,00 | 0,00 | 0,00 | 0,00 | 0,00 | 0,00 | 0,00 | 0,00 | 0,00 |
| 1 Quota interessi ammortamento mutui e prestiti obbligazionari | 0,00 | 0,00 | 0,00 | 0,00 | 0,00 | 0,00 | 0,00 | 0,00 | 0,00 | 0,00 | 0,00 |
| TOTALE MISSIONE 50 - Debito pubblico | 0,00 | 0,00 | 0,00 | 0,00 | 0,00 | 0,00 | 0,00 | 0,00 | 0,00 | 0,00 | 0,00 |
| 60 MISSIONE 60 - Anticipazioni finanziarie | 0,00 | 0,00 | 0,00 | 0,00 | 0,00 | 0,00 | 0,00 | 0,00 | 0,00 | 0,00 | 0,00 |
| 1 Restituzione anticipazione di tesoreria | 0,00 | 0,00 | 0,00 | 0,00 | 0,00 | 0,00 | 0,00 | 0,00 | 0,00 | 0,00 | 0,00 |

PROSPETTO DELLE SPESE DI BILANCIO PER MISSIONI, PROGRAMMI E MACROAGGREGATI
SPESE CORRENTI - PAGAMENTI IN C/RESIDUI
Esercizio finanziario 2018

| MISSIONI E PROGRAMMI / MACROAGGREGATI | 101 | 102 | 103 | 104 | 105 | 106 | 107 | 108 | 109 | 110 | Totale |
|---|-----------|----------|------------|-----------|------|------|-----------|------|--------|-----------|------------|
| | | | | | | | | | | | |
| TOTALE MISSIONE 60 - Anticipazioni finanziaria | 0,00 | 0,00 | 9,00 | 0,00 | 0,00 | 0,00 | 0,00 | 0,00 | 0,00 | 0,00 | 0,00 |
| TOTALE MACROAGGREGATI | 19.385,38 | 4.088,10 | 604.759,34 | 68.004,08 | 0,00 | 0,00 | 13.645,50 | 0,00 | 201,96 | 18.637,50 | 628.681,93 |

PROSPETTO DELLE SPESE DI BILANCIO PER MISSIONI, PROGRAMMI E MACROAGGREGATI
 SPESE IN CONTO CAPITALE E SPESE PER INCREMENTO DI ATTIVITA' FINANZIARIE
 IMPEGNI

Esercizio finanziario 2018

| MISSIONI E PROGRAMMI / MACROAGGREGATI | Tributi in conto capitale a carico dell'ente | | Investimenti fissi lordi e acquisto di beni | | Contributi agli investimenti | | Altri trasferimenti in conto capitale | | Altre spese in conto capitale | | Tutte le SPESE IN CONTO CAPITALE | | Acquisizioni di attività finanziarie | | Concessione crediti di breve termine | | Concessione crediti di medio-lungo termine | | Altre spese per incremento di attività finanziarie | | Totale SPESE PER INCREMENTO DI ATTIVITA' FINANZIARIE | |
|---|---|-------------------|--|-------------|---------------------------------|-------------------|--|-------------|----------------------------------|-------------|---|-------------|--|-------------|--|-------------|---|-------------|--|-------------|--|-------------|
| | 201 | 202 | 203 | 204 | 205 | 200 | 301 | 302 | 303 | 304 | 300 | | | | | | | | | | | |
| 1 MISSIONE 1 - Servizi istituzionali, generali e di gestione | | | | | | | | | | | | | | | | | | | | | | |
| 1 Organi istituzionali | 0,00 | 0,00 | 0,00 | 0,00 | 0,00 | 0,00 | 0,00 | 0,00 | 0,00 | 0,00 | 0,00 | 0,00 | 0,00 | 0,00 | 0,00 | 0,00 | 0,00 | 0,00 | 0,00 | 0,00 | 0,00 | 0,00 |
| 2 Segreteria generale | 0,00 | 0,00 | 0,00 | 0,00 | 20.018,80 | 20.018,80 | 0,00 | 0,00 | 0,00 | 0,00 | 20.018,80 | 0,00 | 0,00 | 0,00 | 0,00 | 0,00 | 0,00 | 0,00 | 0,00 | 0,00 | 0,00 | 0,00 |
| 3 Gestione economica, finanziaria, programmazione, provvidorato | 0,00 | 0,00 | 0,00 | 0,00 | 0,00 | 0,00 | 0,00 | 0,00 | 0,00 | 0,00 | 0,00 | 0,00 | 0,00 | 0,00 | 0,00 | 0,00 | 0,00 | 0,00 | 0,00 | 0,00 | 0,00 | 0,00 |
| 4 Gestione delle entrate tributarie e servizi fiscali | 0,00 | 0,00 | 0,00 | 0,00 | 0,00 | 0,00 | 0,00 | 0,00 | 0,00 | 0,00 | 0,00 | 0,00 | 0,00 | 0,00 | 0,00 | 0,00 | 0,00 | 0,00 | 0,00 | 0,00 | 0,00 | 0,00 |
| 5 Gestione dei beni demaniali e patrimoniali | 0,00 | 38.387,37 | 0,00 | 0,00 | 0,00 | 38.387,37 | 0,00 | 0,00 | 0,00 | 0,00 | 38.387,37 | 0,00 | 0,00 | 0,00 | 0,00 | 0,00 | 0,00 | 0,00 | 0,00 | 0,00 | 0,00 | 0,00 |
| 6 Ufficio tecnico | 0,00 | 30.293,16 | 0,00 | 0,00 | 0,00 | 30.293,16 | 0,00 | 0,00 | 0,00 | 0,00 | 30.293,16 | 0,00 | 0,00 | 0,00 | 0,00 | 0,00 | 0,00 | 0,00 | 0,00 | 0,00 | 0,00 | 0,00 |
| 7 Elezioni e consultazioni popolari - Anagrafe e stato civile | 0,00 | 0,00 | 0,00 | 0,00 | 0,00 | 0,00 | 0,00 | 0,00 | 0,00 | 0,00 | 0,00 | 0,00 | 0,00 | 0,00 | 0,00 | 0,00 | 0,00 | 0,00 | 0,00 | 0,00 | 0,00 | 0,00 |
| 8 Statistica e sistemi informativi | 0,00 | 0,00 | 0,00 | 0,00 | 0,00 | 0,00 | 0,00 | 0,00 | 0,00 | 0,00 | 0,00 | 0,00 | 0,00 | 0,00 | 0,00 | 0,00 | 0,00 | 0,00 | 0,00 | 0,00 | 0,00 | 0,00 |
| 9 Assistenza tecnico-amministrativa agli enti locali | 0,00 | 0,00 | 0,00 | 0,00 | 0,00 | 0,00 | 0,00 | 0,00 | 0,00 | 0,00 | 0,00 | 0,00 | 0,00 | 0,00 | 0,00 | 0,00 | 0,00 | 0,00 | 0,00 | 0,00 | 0,00 | 0,00 |
| 10 Risorse umane | 0,00 | 0,00 | 0,00 | 0,00 | 0,00 | 0,00 | 0,00 | 0,00 | 0,00 | 0,00 | 0,00 | 0,00 | 0,00 | 0,00 | 0,00 | 0,00 | 0,00 | 0,00 | 0,00 | 0,00 | 0,00 | 0,00 |
| 11 Altri servizi generali | 0,00 | 0,00 | 0,00 | 0,00 | 0,00 | 0,00 | 0,00 | 0,00 | 0,00 | 0,00 | 0,00 | 0,00 | 0,00 | 0,00 | 0,00 | 0,00 | 0,00 | 0,00 | 0,00 | 0,00 | 0,00 | 0,00 |
| TOTALE MISSIONE 1 - Servizi istituzionali, generali e di gestione | 0,00 | 68.680,53 | 0,00 | 0,00 | 20.018,80 | 88.700,33 | 0,00 | 0,00 | 0,00 | 0,00 | 88.700,33 | 0,00 | 0,00 | 0,00 | 0,00 | 0,00 | 0,00 | 0,00 | 0,00 | 0,00 | 0,00 | 0,00 |
| 2 MISSIONE 2 - Giustizia | | | | | | | | | | | | | | | | | | | | | | |
| 1 Uffici giudiziari | 0,00 | 0,00 | 0,00 | 0,00 | 0,00 | 0,00 | 0,00 | 0,00 | 0,00 | 0,00 | 0,00 | 0,00 | 0,00 | 0,00 | 0,00 | 0,00 | 0,00 | 0,00 | 0,00 | 0,00 | 0,00 | 0,00 |
| 2 Casa circondariale e altri servizi | 0,00 | 0,00 | 0,00 | 0,00 | 0,00 | 0,00 | 0,00 | 0,00 | 0,00 | 0,00 | 0,00 | 0,00 | 0,00 | 0,00 | 0,00 | 0,00 | 0,00 | 0,00 | 0,00 | 0,00 | 0,00 | 0,00 |
| TOTALE MISSIONE 2 - Giustizia | 0,00 | 0,00 | 0,00 | 0,00 | 0,00 | 0,00 | 0,00 | 0,00 | 0,00 | 0,00 | 0,00 | 0,00 | 0,00 | 0,00 | 0,00 | 0,00 | 0,00 | 0,00 | 0,00 | 0,00 | 0,00 | 0,00 |
| 3 MISSIONE 3 - Ordine pubblico e sicurezza | | | | | | | | | | | | | | | | | | | | | | |
| 1 Polizia locale e amministrativa | 0,00 | 515,23 | 0,00 | 0,00 | 0,00 | 515,23 | 0,00 | 0,00 | 0,00 | 0,00 | 515,23 | 0,00 | 0,00 | 0,00 | 0,00 | 0,00 | 0,00 | 0,00 | 0,00 | 0,00 | 0,00 | 0,00 |
| 2 Sistema integrato di sicurezza urbana | 0,00 | 0,00 | 0,00 | 0,00 | 0,00 | 0,00 | 0,00 | 0,00 | 0,00 | 0,00 | 0,00 | 0,00 | 0,00 | 0,00 | 0,00 | 0,00 | 0,00 | 0,00 | 0,00 | 0,00 | 0,00 | 0,00 |
| TOTALE MISSIONE 3 - Ordine pubblico e sicurezza | 0,00 | 515,23 | 0,00 | 0,00 | 0,00 | 515,23 | 0,00 | 0,00 | 0,00 | 0,00 | 515,23 | 0,00 | 0,00 | 0,00 | 0,00 | 0,00 | 0,00 | 0,00 | 0,00 | 0,00 | 0,00 | 0,00 |
| 4 MISSIONE 4 - Istruzione e diritto allo studio | | | | | | | | | | | | | | | | | | | | | | |
| 1 Istruzione prescolastica | 0,00 | 4.802,08 | 0,00 | 0,00 | 0,00 | 4.802,08 | 0,00 | 0,00 | 0,00 | 0,00 | 4.802,08 | 0,00 | 0,00 | 0,00 | 0,00 | 0,00 | 0,00 | 0,00 | 0,00 | 0,00 | 0,00 | 0,00 |
| 2 Altri ordini di istruzione | 0,00 | 104.999,30 | 0,00 | 0,00 | 0,00 | 104.999,30 | 0,00 | 0,00 | 0,00 | 0,00 | 104.999,30 | 0,00 | 0,00 | 0,00 | 0,00 | 0,00 | 0,00 | 0,00 | 0,00 | 0,00 | 0,00 | 0,00 |
| 4 Istruzione universitaria | 0,00 | 0,00 | 0,00 | 0,00 | 0,00 | 0,00 | 0,00 | 0,00 | 0,00 | 0,00 | 0,00 | 0,00 | 0,00 | 0,00 | 0,00 | 0,00 | 0,00 | 0,00 | 0,00 | 0,00 | 0,00 | 0,00 |
| 5 Istruzione tecnica superiore | 0,00 | 0,00 | 0,00 | 0,00 | 0,00 | 0,00 | 0,00 | 0,00 | 0,00 | 0,00 | 0,00 | 0,00 | 0,00 | 0,00 | 0,00 | 0,00 | 0,00 | 0,00 | 0,00 | 0,00 | 0,00 | 0,00 |
| 6 Servizi ausiliari all'istruzione | 0,00 | 0,00 | 0,00 | 0,00 | 0,00 | 0,00 | 0,00 | 0,00 | 0,00 | 0,00 | 0,00 | 0,00 | 0,00 | 0,00 | 0,00 | 0,00 | 0,00 | 0,00 | 0,00 | 0,00 | 0,00 | 0,00 |
| 7 Diritto allo studio | 0,00 | 0,00 | 0,00 | 0,00 | 0,00 | 0,00 | 0,00 | 0,00 | 0,00 | 0,00 | 0,00 | 0,00 | 0,00 | 0,00 | 0,00 | 0,00 | 0,00 | 0,00 | 0,00 | 0,00 | 0,00 | 0,00 |
| TOTALE MISSIONE 4 - Istruzione e diritto allo studio | 0,00 | 109.801,38 | 0,00 | 0,00 | 0,00 | 109.801,38 | 0,00 | 0,00 | 0,00 | 0,00 | 109.801,38 | 0,00 | 0,00 | 0,00 | 0,00 | 0,00 | 0,00 | 0,00 | 0,00 | 0,00 | 0,00 | 0,00 |
| 5 MISSIONE 5 - Tutela e valorizzazione dei beni e attività culturali | | | | | | | | | | | | | | | | | | | | | | |
| 1 Valorizzazione dei beni di interesse storico | 0,00 | 4.136,43 | 0,00 | 0,00 | 0,00 | 4.136,43 | 0,00 | 0,00 | 0,00 | 0,00 | 4.136,43 | 0,00 | 0,00 | 0,00 | 0,00 | 0,00 | 0,00 | 0,00 | 0,00 | 0,00 | 0,00 | 0,00 |
| 2 Attività culturali e interventi diversi nel settore culturale | 0,00 | 0,00 | 0,00 | 0,00 | 0,00 | 0,00 | 0,00 | 0,00 | 0,00 | 0,00 | 0,00 | 0,00 | 0,00 | 0,00 | 0,00 | 0,00 | 0,00 | 0,00 | 0,00 | 0,00 | 0,00 | 0,00 |

PROSPETTO DELLE SPESE DI BILANCIO PER MISSIONI, PROGRAMMI E MACROAGGREGATI
SPESE IN CONTO CAPITALE E SPESE PER INCREMENTO DI ATTIVITA' FINANZIARIE
IMPEGNI

Esercizio finanziario 2018

| MISSIONI E PROGRAMMI / MACROAGGREGATI | 201 | 202 | 203 | 204 | 205 | 200 | 301 | 302 | 303 | 304 | 300 |
|---|---|---------------------------------|--|----------------------------------|---|--|--|---|--|--|------|
| Trabuti in conto capitale a carico dell'ente | Investimenti fissi fondi e acquisto di terreni | Contributi agli investimenti | Altri trasferimenti in conto capitale | Altre spese in conto capitale | Totale SPESE IN CONTO CAPITALE | Acquisizioni di attività finanziarie | Concessione crediti di breve termine | Concessione crediti di medio-lungo termine | Altre spese per incremento di attività finanziarie | Totale SPESE PER INCREMENTO DI ATTIVITA' FINANZIARIE | |
| TOTALE MISSIONE 5 - Tutela e valorizzazione dei beni e attività culturali | 0,00 | 4.136,43 | 0,00 | 0,00 | 4.136,43 | 0,00 | 0,00 | 0,00 | 0,00 | 0,00 | 0,00 |
| MISSIONE 6 - Politiche giovanili, sport e tempo libero | 0,00 | 0,00 | 0,00 | 0,00 | 0,00 | 0,00 | 0,00 | 0,00 | 0,00 | 0,00 | 0,00 |
| 1 Sport e tempo libero | 0,00 | 0,00 | 0,00 | 0,00 | 0,00 | 0,00 | 0,00 | 0,00 | 0,00 | 0,00 | 0,00 |
| 2 Giovani | 0,00 | 0,00 | 0,00 | 0,00 | 0,00 | 0,00 | 0,00 | 0,00 | 0,00 | 0,00 | 0,00 |
| TOTALE MISSIONE 6 - Politiche giovanili, sport e tempo libero | 0,00 | 0,00 | 0,00 | 0,00 | 0,00 | 0,00 | 0,00 | 0,00 | 0,00 | 0,00 | 0,00 |
| MISSIONE 7 - Turismo | 0,00 | 0,00 | 0,00 | 0,00 | 0,00 | 0,00 | 0,00 | 0,00 | 0,00 | 0,00 | 0,00 |
| 1 Sviluppo e la valorizzazione del turismo | 0,00 | 0,00 | 0,00 | 0,00 | 0,00 | 0,00 | 0,00 | 0,00 | 0,00 | 0,00 | 0,00 |
| TOTALE MISSIONE 7 - Turismo | 0,00 | 0,00 | 0,00 | 0,00 | 0,00 | 0,00 | 0,00 | 0,00 | 0,00 | 0,00 | 0,00 |
| MISSIONE 8 - Assetto del territorio ed edilizia abitativa | 0,00 | 235.550,06 | 0,00 | 0,00 | 235.550,06 | 0,00 | 0,00 | 0,00 | 0,00 | 0,00 | 0,00 |
| 1 Urbanistica e assetto del territorio | 0,00 | 235.550,06 | 0,00 | 0,00 | 235.550,06 | 0,00 | 0,00 | 0,00 | 0,00 | 0,00 | 0,00 |
| 2 Edilizia residenziale pubblica e locale e piani di edilizia economico-popolare | 0,00 | 0,00 | 0,00 | 0,00 | 0,00 | 0,00 | 0,00 | 0,00 | 0,00 | 0,00 | 0,00 |
| TOTALE MISSIONE 8 - Assetto del territorio ed edilizia abitativa | 0,00 | 235.550,06 | 0,00 | 0,00 | 235.550,06 | 0,00 | 0,00 | 0,00 | 0,00 | 0,00 | 0,00 |
| MISSIONE 9 - Sviluppo sostenibile e tutela del territorio e dell'ambiente | 0,00 | 0,00 | 0,00 | 0,00 | 0,00 | 0,00 | 0,00 | 0,00 | 0,00 | 0,00 | 0,00 |
| 1 Difesa del suolo | 0,00 | 0,00 | 0,00 | 0,00 | 0,00 | 0,00 | 0,00 | 0,00 | 0,00 | 0,00 | 0,00 |
| 2 Tutela, valorizzazione e recupero ambientale | 0,00 | 0,00 | 0,00 | 0,00 | 0,00 | 0,00 | 0,00 | 0,00 | 0,00 | 0,00 | 0,00 |
| 3 Rifiuti | 0,00 | 0,00 | 0,00 | 0,00 | 0,00 | 0,00 | 0,00 | 0,00 | 0,00 | 0,00 | 0,00 |
| 4 Servizio idrico integrato | 0,00 | 74.465,35 | 0,00 | 0,00 | 74.465,35 | 0,00 | 0,00 | 0,00 | 0,00 | 0,00 | 0,00 |
| 5 Aree protette, parchi naturali, protezione naturalistica e forestazione | 0,00 | 62.218,78 | 0,00 | 0,00 | 62.218,78 | 0,00 | 0,00 | 0,00 | 0,00 | 0,00 | 0,00 |
| 6 Tutela e valorizzazione delle risorse idriche | 0,00 | 0,00 | 0,00 | 0,00 | 0,00 | 0,00 | 0,00 | 0,00 | 0,00 | 0,00 | 0,00 |
| 7 Sviluppo sostenibile territorio montano | 0,00 | 0,00 | 0,00 | 0,00 | 0,00 | 0,00 | 0,00 | 0,00 | 0,00 | 0,00 | 0,00 |
| 8 piccoli Comuni | 0,00 | 0,00 | 0,00 | 0,00 | 0,00 | 0,00 | 0,00 | 0,00 | 0,00 | 0,00 | 0,00 |
| Qualità dell'aria e riduzione dell'inquinamento | 0,00 | 0,00 | 0,00 | 0,00 | 0,00 | 0,00 | 0,00 | 0,00 | 0,00 | 0,00 | 0,00 |
| TOTALE MISSIONE 9 - Sviluppo sostenibile e tutela del territorio e dell'ambiente | 0,00 | 138.684,13 | 0,00 | 0,00 | 138.684,13 | 0,00 | 0,00 | 0,00 | 0,00 | 0,00 | 0,00 |
| MISSIONE 10 - Trasporti e diritto alla mobilità | 0,00 | 0,00 | 0,00 | 0,00 | 0,00 | 0,00 | 0,00 | 0,00 | 0,00 | 0,00 | 0,00 |
| 1 Trasporto ferroviario | 0,00 | 0,00 | 0,00 | 0,00 | 0,00 | 0,00 | 0,00 | 0,00 | 0,00 | 0,00 | 0,00 |
| 2 Trasporto pubblico locale | 0,00 | 0,00 | 0,00 | 0,00 | 0,00 | 0,00 | 0,00 | 0,00 | 0,00 | 0,00 | 0,00 |
| 3 Trasporto per vie d'acqua | 0,00 | 0,00 | 0,00 | 0,00 | 0,00 | 0,00 | 0,00 | 0,00 | 0,00 | 0,00 | 0,00 |
| 4 Altre modalità di trasporto | 0,00 | 0,00 | 0,00 | 0,00 | 0,00 | 0,00 | 0,00 | 0,00 | 0,00 | 0,00 | 0,00 |
| 5 Viabilità e infrastrutture stradali | 0,00 | 0,00 | 0,00 | 0,00 | 0,00 | 0,00 | 0,00 | 0,00 | 0,00 | 0,00 | 0,00 |
| TOTALE MISSIONE 10 - Trasporti e diritto alla mobilità | 0,00 | 0,00 | 0,00 | 0,00 | 0,00 | 0,00 | 0,00 | 0,00 | 0,00 | 0,00 | 0,00 |
| MISSIONE 11 - Soccorso civile | 0,00 | 0,00 | 0,00 | 0,00 | 0,00 | 0,00 | 0,00 | 0,00 | 0,00 | 0,00 | 0,00 |

PROSPETTO DELLE SPESE DI BILANCIO PER MISSIONI, PROGRAMMI E MACROAGGREGATI
SPESE IN CONTO CAPITALE E SPESE PER INCREMENTO DI ATTIVITA' FINANZIARIE
IMPEGNI

Esercizio finanziario 2018

| MISSIONI E PROGRAMMI / MACROAGGREGATI | 201 | 202 | 203 | 204 | 205 | 200 | 301 | 302 | 303 | 304 | Totale SPESE PER INCREMENTO DI ATTIVITA' FINANZIARIE |
|---|---|---------------------------------|--|----------------------------------|---|--|--|---|--|-------------|--|
| Tributi in conto capitale a carico dell'ente | Investimenti fissi lordi e acquisto di terreni | Contributi agli investimenti | Altri trasferimenti in conto capitale | Altre spese in conto capitale | Totale SPESE IN CONTO CAPITALE | Acquisizioni di attività finanziarie | Concessione crediti di breve termine | Concessione crediti di medio-lungo termine | Altre spese per incremento di attività finanziarie | 300 | |
| 1 Sistema di protezione civile | 0,00 | 0,00 | 0,00 | 0,00 | 0,00 | 0,00 | 0,00 | 0,00 | 0,00 | 0,00 | 0,00 |
| 2 Interventi a seguito di calamità naturali | 0,00 | 0,00 | 0,00 | 0,00 | 0,00 | 0,00 | 0,00 | 0,00 | 0,00 | 0,00 | 0,00 |
| TOTALE MISSIONE 11 - Soccorso civile | 0,00 | 0,00 | 0,00 | 0,00 | 0,00 | 0,00 | 0,00 | 0,00 | 0,00 | 0,00 | 0,00 |
| 12 MISSIONE 12 - Diritti sociali, politiche sociali e famiglia | | | | | | | | | | | |
| 1 Interventi per l'infanzia e i minori e per asili nido | 0,00 | 29.993,56 | 0,00 | 0,00 | 0,00 | 29.993,56 | 0,00 | 0,00 | 0,00 | 0,00 | 0,00 |
| 2 Interventi per la disabilità | 0,00 | 0,00 | 0,00 | 0,00 | 0,00 | 0,00 | 0,00 | 0,00 | 0,00 | 0,00 | 0,00 |
| 3 Interventi per gli anziani | 0,00 | 0,00 | 0,00 | 0,00 | 0,00 | 0,00 | 0,00 | 0,00 | 0,00 | 0,00 | 0,00 |
| 4 Interventi per i soggetti a rischio di esclusione sociale | 0,00 | 0,00 | 0,00 | 0,00 | 0,00 | 0,00 | 0,00 | 0,00 | 0,00 | 0,00 | 0,00 |
| 5 Interventi per le famiglie | 0,00 | 0,00 | 0,00 | 0,00 | 0,00 | 0,00 | 0,00 | 0,00 | 0,00 | 0,00 | 0,00 |
| 6 Interventi per il diritto alla casa | 0,00 | 0,00 | 0,00 | 0,00 | 0,00 | 0,00 | 0,00 | 0,00 | 0,00 | 0,00 | 0,00 |
| 7 Programmazione e governo della rete dei servizi socioassistenziali e sociali | 0,00 | 0,00 | 0,00 | 0,00 | 0,00 | 0,00 | 0,00 | 0,00 | 0,00 | 0,00 | 0,00 |
| 8 Cooperazione e associazionismo | 0,00 | 0,00 | 0,00 | 0,00 | 0,00 | 0,00 | 0,00 | 0,00 | 0,00 | 0,00 | 0,00 |
| 9 Servizio necroscopico e cimiteriale | 0,00 | 133.102,58 | 0,00 | 0,00 | 0,00 | 133.102,58 | 0,00 | 0,00 | 0,00 | 0,00 | 0,00 |
| TOTALE MISSIONE 12 - Diritti sociali, politiche sociali e famiglia | 0,00 | 163.096,14 | 0,00 | 0,00 | 0,00 | 163.096,14 | 0,00 | 0,00 | 0,00 | 0,00 | 0,00 |
| 13 MISSIONE 13 - Tutela della salute | | | | | | | | | | | |
| Ulteriori spese in materia sanitaria | 0,00 | 0,00 | 0,00 | 0,00 | 0,00 | 0,00 | 0,00 | 0,00 | 0,00 | 0,00 | 0,00 |
| TOTALE MISSIONE 13 - Tutela della salute | 0,00 | 0,00 | 0,00 | 0,00 | 0,00 | 0,00 | 0,00 | 0,00 | 0,00 | 0,00 | 0,00 |
| 14 MISSIONE 14 - Sviluppo economico e competitività | | | | | | | | | | | |
| 1 Industria, PMI e Artigianato | 0,00 | 0,00 | 0,00 | 0,00 | 0,00 | 0,00 | 0,00 | 0,00 | 0,00 | 0,00 | 0,00 |
| 2 Commercio - reti distributive - tutela dei consumatori | 0,00 | 0,00 | 0,00 | 0,00 | 0,00 | 0,00 | 0,00 | 0,00 | 0,00 | 0,00 | 0,00 |
| 3 Ricerca e innovazione | 0,00 | 0,00 | 0,00 | 0,00 | 0,00 | 0,00 | 0,00 | 0,00 | 0,00 | 0,00 | 0,00 |
| 4 Reti e altri servizi di pubblica utilità | 0,00 | 0,00 | 0,00 | 0,00 | 0,00 | 0,00 | 0,00 | 0,00 | 0,00 | 0,00 | 0,00 |
| TOTALE MISSIONE 14 - Sviluppo economico e competitività | 0,00 | 0,00 | 0,00 | 0,00 | 0,00 | 0,00 | 0,00 | 0,00 | 0,00 | 0,00 | 0,00 |
| 15 MISSIONE 15 - Politiche per il lavoro e la formazione professionale | | | | | | | | | | | |
| 1 Servizi per lo sviluppo del mercato del lavoro | 0,00 | 0,00 | 0,00 | 0,00 | 0,00 | 0,00 | 0,00 | 0,00 | 0,00 | 0,00 | 0,00 |
| 2 Formazione professionale | 0,00 | 0,00 | 0,00 | 0,00 | 0,00 | 0,00 | 0,00 | 0,00 | 0,00 | 0,00 | 0,00 |
| 3 Sostegno all'occupazione | 0,00 | 0,00 | 0,00 | 0,00 | 0,00 | 0,00 | 0,00 | 0,00 | 0,00 | 0,00 | 0,00 |
| TOTALE MISSIONE 15 - Politiche per il lavoro e la formazione professionale | 0,00 | 0,00 | 0,00 | 0,00 | 0,00 | 0,00 | 0,00 | 0,00 | 0,00 | 0,00 | 0,00 |
| 16 MISSIONE 16 - Agricoltura, politiche agroalimentari e pesca | | | | | | | | | | | |
| 1 Sviluppo del settore agricolo e del sistema agroalimentare | 0,00 | 0,00 | 0,00 | 0,00 | 0,00 | 0,00 | 0,00 | 0,00 | 0,00 | 0,00 | 0,00 |
| 2 Caccia e pesca | 0,00 | 0,00 | 0,00 | 0,00 | 0,00 | 0,00 | 0,00 | 0,00 | 0,00 | 0,00 | 0,00 |

**PROSPETTO DELLE SPESE DI BILANCIO PER MISSIONI, PROGRAMMI E MACROAGGREGATI
SPESE IN CONTO CAPITALE E SPESE PER INCREMENTO DI ATTIVITA' FINANZIARIE
IMPEGNI**

Esercizio finanziario 2018

| MISSIONI E PROGRAMMI / MACROAGGREGATI | 201 | 202 | 203 | 204 | 205 | 206 | Totale SPESE IN CONTO CAPITALE | 301 | 302 | 303 | Altre spese per incremento di attività finanziarie | Totale SPESE PER INCREMENTO DI ATTIVITA' FINANZIARIE |
|--|---|---|---------------------------------|--|----------------------------------|------|---|--|--|---|--|--|
| | Tributi in conto capitale a carico dell'ente | Investimenti fissi fondi e acquisto di terreni | Contributi agli investimenti | Altri trasferimenti in conto capitale | Altre spese in conto capitale | | | Acquisizioni di attività finanziarie | Concessione crediti di breve termine | Concessione crediti di medio-lungo termine | | |
| | 201 | 202 | 203 | 204 | 205 | 206 | 200 | 301 | 302 | 303 | 304 | 300 |
| TOTALE MISSIONE 16 - Agricoltura, politiche agroalimentari e pasce | 0,00 | 0,00 | 0,00 | 0,00 | 0,00 | 0,00 | 0,00 | 0,00 | 0,00 | 0,00 | 0,00 | 0,00 |
| 17 MISSIONE 17 - Energia e diversificazione delle fonti energetiche | 0,00 | 0,00 | 0,00 | 0,00 | 0,00 | 0,00 | 0,00 | 0,00 | 0,00 | 0,00 | 0,00 | 0,00 |
| 1 Fonti energetiche | 0,00 | 0,00 | 0,00 | 0,00 | 0,00 | 0,00 | 0,00 | 0,00 | 0,00 | 0,00 | 0,00 | 0,00 |
| TOTALE MISSIONE 17 - Energia e diversificazione delle fonti energetiche | 0,00 | 0,00 | 0,00 | 0,00 | 0,00 | 0,00 | 0,00 | 0,00 | 0,00 | 0,00 | 0,00 | 0,00 |
| 18 MISSIONE 18 - Relazioni con le altre autonomie territoriali e locali | 0,00 | 0,00 | 0,00 | 0,00 | 0,00 | 0,00 | 0,00 | 0,00 | 0,00 | 0,00 | 0,00 | 0,00 |
| 1 Relazioni finanziarie con le altre autonomie territoriali | 0,00 | 0,00 | 0,00 | 0,00 | 0,00 | 0,00 | 0,00 | 0,00 | 0,00 | 0,00 | 0,00 | 0,00 |
| TOTALE MISSIONE 18 - Relazioni con le altre autonomie territoriali e locali | 0,00 | 0,00 | 0,00 | 0,00 | 0,00 | 0,00 | 0,00 | 0,00 | 0,00 | 0,00 | 0,00 | 0,00 |
| 19 MISSIONE 19 - Relazioni internazionali Relazioni internazionali e Cooperazione allo sviluppo | 0,00 | 0,00 | 0,00 | 0,00 | 0,00 | 0,00 | 0,00 | 0,00 | 0,00 | 0,00 | 0,00 | 0,00 |
| 1 Relazioni internazionali e Cooperazione allo sviluppo | 0,00 | 0,00 | 0,00 | 0,00 | 0,00 | 0,00 | 0,00 | 0,00 | 0,00 | 0,00 | 0,00 | 0,00 |
| TOTALE MISSIONE 19 - Relazioni internazionali | 0,00 | 0,00 | 0,00 | 0,00 | 0,00 | 0,00 | 0,00 | 0,00 | 0,00 | 0,00 | 0,00 | 0,00 |
| 20 MISSIONE 20 - Fondi e accantonamenti | 0,00 | 0,00 | 0,00 | 0,00 | 0,00 | 0,00 | 0,00 | 0,00 | 0,00 | 0,00 | 0,00 | 0,00 |
| 1 Fondo di riserva | 0,00 | 0,00 | 0,00 | 0,00 | 0,00 | 0,00 | 0,00 | 0,00 | 0,00 | 0,00 | 0,00 | 0,00 |
| 2 Fondo crediti di dubbia esigibilità | 0,00 | 0,00 | 0,00 | 0,00 | 0,00 | 0,00 | 0,00 | 0,00 | 0,00 | 0,00 | 0,00 | 0,00 |
| 3 Altri fondi | 0,00 | 0,00 | 0,00 | 0,00 | 0,00 | 0,00 | 0,00 | 0,00 | 0,00 | 0,00 | 0,00 | 0,00 |
| TOTALE MISSIONE 20 - Fondi e accantonamenti | 0,00 | 0,00 | 0,00 | 0,00 | 0,00 | 0,00 | 0,00 | 0,00 | 0,00 | 0,00 | 0,00 | 0,00 |
| TOTALE MACROAGGREGATI | 0,00 | 718.463,80 | 0,00 | 0,00 | 20.819,80 | 0,00 | 738.483,70 | 0,00 | 0,00 | 0,00 | 0,00 | 0,00 |

**PROSPETTO DELLE SPESE DI BILANCIO PER MISSIONI, PROGRAMMI E MACROAGGREGATI
SPESE IN CONTO CAPITALE E SPESE PER INCREMENTO DI ATTIVITA' FINANZIARIE
PAGAMENTI IN C/COMPETENZA
Esercizio finanziario 2018**

| MISSIONI E PROGRAMMI / MACROAGGREGATI | 201 | 202 | 203 | 204 | 205 | 200 | 301 | 302 | 303 | 304 | Totale SPESE PER INCREMENTO DI ATTIVITA' FINANZIARIE |
|---|-------------|------------------|-------------|-------------|------------------|------------------|-------------|-------------|-------------|-------------|--|
| 1 MISSIONE 1 - Servizi istituzionali, generali e di gestione | | | | | | | | | | | |
| Organi istituzionali | 0,00 | 0,00 | 0,00 | 0,00 | 0,00 | 0,00 | 0,00 | 0,00 | 0,00 | 0,00 | 0,00 |
| Segreteria generale | 0,00 | 0,00 | 0,00 | 0,00 | 16.559,00 | 16.559,00 | 0,00 | 0,00 | 0,00 | 0,00 | 0,00 |
| Gestione economica, finanziaria, programmazione, provveditorato | 0,00 | 0,00 | 0,00 | 0,00 | 0,00 | 0,00 | 0,00 | 0,00 | 0,00 | 0,00 | 0,00 |
| Gestione delle entrate tributarie e servizi fiscali | 0,00 | 0,00 | 0,00 | 0,00 | 0,00 | 0,00 | 0,00 | 0,00 | 0,00 | 0,00 | 0,00 |
| Gestione dei beni demaniali e patrimoniali | 0,00 | 26.177,01 | 0,00 | 0,00 | 0,00 | 26.177,01 | 0,00 | 0,00 | 0,00 | 0,00 | 0,00 |
| Ufficio tecnico | 0,00 | 25.293,16 | 0,00 | 0,00 | 0,00 | 25.293,16 | 0,00 | 0,00 | 0,00 | 0,00 | 0,00 |
| Elezioni e consultazioni popolari - Anagrafe e stato civile | 0,00 | 0,00 | 0,00 | 0,00 | 0,00 | 0,00 | 0,00 | 0,00 | 0,00 | 0,00 | 0,00 |
| Statistica e sistemi informativi | 0,00 | 0,00 | 0,00 | 0,00 | 0,00 | 0,00 | 0,00 | 0,00 | 0,00 | 0,00 | 0,00 |
| Assistenza tecnico-amministrativa agli enti locali | 0,00 | 0,00 | 0,00 | 0,00 | 0,00 | 0,00 | 0,00 | 0,00 | 0,00 | 0,00 | 0,00 |
| Risorse umane | 0,00 | 0,00 | 0,00 | 0,00 | 0,00 | 0,00 | 0,00 | 0,00 | 0,00 | 0,00 | 0,00 |
| Altri servizi generali | 0,00 | 0,00 | 0,00 | 0,00 | 0,00 | 0,00 | 0,00 | 0,00 | 0,00 | 0,00 | 0,00 |
| TOTALE MISSIONE 1 - Servizi istituzionali, generali e di gestione | 0,00 | 51.470,17 | 0,00 | 0,00 | 16.559,00 | 68.029,17 | 0,00 | 0,00 | 0,00 | 0,00 | 0,00 |
| 2 MISSIONE 2 - Giustizia | | | | | | | | | | | |
| Uffici giudiziari | 0,00 | 0,00 | 0,00 | 0,00 | 0,00 | 0,00 | 0,00 | 0,00 | 0,00 | 0,00 | 0,00 |
| Casa circondariale e altri servizi | 0,00 | 0,00 | 0,00 | 0,00 | 0,00 | 0,00 | 0,00 | 0,00 | 0,00 | 0,00 | 0,00 |
| TOTALE MISSIONE 2 - Giustizia | 0,00 | 0,00 | 0,00 | 0,00 | 0,00 | 0,00 | 0,00 | 0,00 | 0,00 | 0,00 | 0,00 |
| 3 MISSIONE 3 - Ordine pubblico e sicurezza | | | | | | | | | | | |
| Polizia locale e amministrativa | 0,00 | 515,23 | 0,00 | 0,00 | 0,00 | 515,23 | 0,00 | 0,00 | 0,00 | 0,00 | 0,00 |
| Sistema integrato di sicurezza urbana | 0,00 | 0,00 | 0,00 | 0,00 | 0,00 | 0,00 | 0,00 | 0,00 | 0,00 | 0,00 | 0,00 |
| TOTALE MISSIONE 3 - Ordine pubblico e sicurezza | 0,00 | 515,23 | 0,00 | 0,00 | 0,00 | 515,23 | 0,00 | 0,00 | 0,00 | 0,00 | 0,00 |
| 4 MISSIONE 4 - Istruzione e diritto allo studio | | | | | | | | | | | |
| Istruzione prescolastica | 0,00 | 4.802,08 | 0,00 | 0,00 | 0,00 | 4.802,08 | 0,00 | 0,00 | 0,00 | 0,00 | 0,00 |
| Altri ordini di istruzione | 0,00 | 24.176,74 | 0,00 | 0,00 | 0,00 | 24.176,74 | 0,00 | 0,00 | 0,00 | 0,00 | 0,00 |
| Istruzione universitaria | 0,00 | 0,00 | 0,00 | 0,00 | 0,00 | 0,00 | 0,00 | 0,00 | 0,00 | 0,00 | 0,00 |
| Istruzione tecnica superiore | 0,00 | 0,00 | 0,00 | 0,00 | 0,00 | 0,00 | 0,00 | 0,00 | 0,00 | 0,00 | 0,00 |
| Servizi ausiliari all'istruzione | 0,00 | 0,00 | 0,00 | 0,00 | 0,00 | 0,00 | 0,00 | 0,00 | 0,00 | 0,00 | 0,00 |
| Diritto allo studio | 0,00 | 0,00 | 0,00 | 0,00 | 0,00 | 0,00 | 0,00 | 0,00 | 0,00 | 0,00 | 0,00 |
| TOTALE MISSIONE 4 - Istruzione e diritto allo studio | 0,00 | 28.978,82 | 0,00 | 0,00 | 0,00 | 28.978,82 | 0,00 | 0,00 | 0,00 | 0,00 | 0,00 |
| 5 MISSIONE 5 - Tutela e valorizzazione dei beni e attività culturali | | | | | | | | | | | |
| Valorizzazione dei beni di interesse storico | 0,00 | 0,00 | 0,00 | 0,00 | 0,00 | 0,00 | 0,00 | 0,00 | 0,00 | 0,00 | 0,00 |
| Attività culturali e interventi diversi nel settore culturale | 0,00 | 0,00 | 0,00 | 0,00 | 0,00 | 0,00 | 0,00 | 0,00 | 0,00 | 0,00 | 0,00 |

**PROSPETTO DELLE SPESE DI BILANCIO PER MISSIONI, PROGRAMMI E MACROAGGREGATI
SPESE IN CONTO CAPITALE E SPESE PER INCREMENTO DI ATTIVITA' FINANZIARIE
PAGAMENTI IN C/COMPETENZA
Esercizio finanziario 2018**

| MISSIONI E PROGRAMMI / MACROAGGREGATI | 201 | 202 | 203 | 204 | 205 | 200 | 301 | 302 | 303 | 304 | Totale SPESE PER INCREMENTO DI ATTIVITA' FINANZIARIE |
|---|------|------------|------|------|------|------------|------|------|------|------|--|
| | | | | | | | | | | | 300 |
| TOTALE MISSIONE 5 - Tutela e valorizzazione dei beni e attività culturali | 0,00 | 0,00 | 0,00 | 0,00 | 0,00 | 0,00 | 0,00 | 0,00 | 0,00 | 0,00 | 0,00 |
| 6 MISSIONE 6 - Politiche giovanili, sport e tempo libero | | | | | | | | | | | |
| 1 Sport e tempo libero | 0,00 | 0,00 | 0,00 | 0,00 | 0,00 | 0,00 | 0,00 | 0,00 | 0,00 | 0,00 | 0,00 |
| 2 Giovani | 0,00 | 0,00 | 0,00 | 0,00 | 0,00 | 0,00 | 0,00 | 0,00 | 0,00 | 0,00 | 0,00 |
| TOTALE MISSIONE 6 - Politiche giovanili, sport e tempo libero | 0,00 | 0,00 | 0,00 | 0,00 | 0,00 | 0,00 | 0,00 | 0,00 | 0,00 | 0,00 | 0,00 |
| 7 MISSIONE 7 - Turismo | | | | | | | | | | | |
| 1 Sviluppo e la valorizzazione del turismo | 0,00 | 0,00 | 0,00 | 0,00 | 0,00 | 0,00 | 0,00 | 0,00 | 0,00 | 0,00 | 0,00 |
| TOTALE MISSIONE 7 - Turismo | 0,00 | 0,00 | 0,00 | 0,00 | 0,00 | 0,00 | 0,00 | 0,00 | 0,00 | 0,00 | 0,00 |
| 8 MISSIONE 8 - Assetto del territorio ed edilizia abitativa | | | | | | | | | | | |
| 1 Urbanistica e assetto del territorio | 0,00 | 235.486,66 | 0,00 | 0,00 | 0,00 | 235.486,66 | 0,00 | 0,00 | 0,00 | 0,00 | 0,00 |
| 2 Edilizia residenziale pubblica e locale e piani di edilizia economico-popolare | 0,00 | 0,00 | 0,00 | 0,00 | 0,00 | 0,00 | 0,00 | 0,00 | 0,00 | 0,00 | 0,00 |
| TOTALE MISSIONE 8 - Assetto del territorio ed edilizia abitativa | 0,00 | 235.486,66 | 0,00 | 0,00 | 0,00 | 235.486,66 | 0,00 | 0,00 | 0,00 | 0,00 | 0,00 |
| 9 MISSIONE 9 - Sviluppo sostenibile e tutela del territorio e dell'ambiente | | | | | | | | | | | |
| 1 Difesa del suolo | 0,00 | 0,00 | 0,00 | 0,00 | 0,00 | 0,00 | 0,00 | 0,00 | 0,00 | 0,00 | 0,00 |
| 2 Tutela, valorizzazione e recupero ambientale | 0,00 | 0,00 | 0,00 | 0,00 | 0,00 | 0,00 | 0,00 | 0,00 | 0,00 | 0,00 | 0,00 |
| 3 Rifiuti | 0,00 | 0,00 | 0,00 | 0,00 | 0,00 | 0,00 | 0,00 | 0,00 | 0,00 | 0,00 | 0,00 |
| 4 Servizio idrico integrato | 0,00 | 55.076,86 | 0,00 | 0,00 | 0,00 | 55.076,86 | 0,00 | 0,00 | 0,00 | 0,00 | 0,00 |
| 5 Aree protette, parchi naturali, protezione naturalistica e forestazione | 0,00 | 26.133,70 | 0,00 | 0,00 | 0,00 | 26.133,70 | 0,00 | 0,00 | 0,00 | 0,00 | 0,00 |
| 6 Tutela e valorizzazione delle risorse idriche | 0,00 | 0,00 | 0,00 | 0,00 | 0,00 | 0,00 | 0,00 | 0,00 | 0,00 | 0,00 | 0,00 |
| 7 Sviluppo sostenibile territorio montano | 0,00 | 0,00 | 0,00 | 0,00 | 0,00 | 0,00 | 0,00 | 0,00 | 0,00 | 0,00 | 0,00 |
| 8 Piccoli Comuni | 0,00 | 0,00 | 0,00 | 0,00 | 0,00 | 0,00 | 0,00 | 0,00 | 0,00 | 0,00 | 0,00 |
| Qualità dell'aria e riduzione dell'inquinamento | 0,00 | 0,00 | 0,00 | 0,00 | 0,00 | 0,00 | 0,00 | 0,00 | 0,00 | 0,00 | 0,00 |
| TOTALE MISSIONE 9 - Sviluppo sostenibile e tutela del territorio e dell'ambiente | 0,00 | 81.210,56 | 0,00 | 0,00 | 0,00 | 81.210,56 | 0,00 | 0,00 | 0,00 | 0,00 | 0,00 |
| 10 MISSIONE 10 - Trasporti e diritto alla mobilità | | | | | | | | | | | |
| 1 Trasporto ferroviario | 0,00 | 0,00 | 0,00 | 0,00 | 0,00 | 0,00 | 0,00 | 0,00 | 0,00 | 0,00 | 0,00 |
| 2 Trasporto pubblico locale | 0,00 | 0,00 | 0,00 | 0,00 | 0,00 | 0,00 | 0,00 | 0,00 | 0,00 | 0,00 | 0,00 |
| 3 Trasporto per vie d'acqua | 0,00 | 0,00 | 0,00 | 0,00 | 0,00 | 0,00 | 0,00 | 0,00 | 0,00 | 0,00 | 0,00 |
| 4 Altre modalità di trasporto | 0,00 | 0,00 | 0,00 | 0,00 | 0,00 | 0,00 | 0,00 | 0,00 | 0,00 | 0,00 | 0,00 |
| 5 Viabilità e infrastrutture stradali | 0,00 | 0,00 | 0,00 | 0,00 | 0,00 | 0,00 | 0,00 | 0,00 | 0,00 | 0,00 | 0,00 |
| TOTALE MISSIONE 10 - Trasporti e diritto alla mobilità | 0,00 | 0,00 | 0,00 | 0,00 | 0,00 | 0,00 | 0,00 | 0,00 | 0,00 | 0,00 | 0,00 |
| 11 MISSIONE 11 - Soccorso civile | | | | | | | | | | | |

**PROSPETTO DELLE SPESE DI BILANCIO PER MISSIONI, PROGRAMMI E MACROAGGREGATI
SPESE IN CONTO CAPITALE E SPESE PER INCREMENTO DI ATTIVITA' FINANZIARIE
PAGAMENTI IN C/COMPETENZA
Esercizio finanziario 2018**

| MISSIONI E PROGRAMMI / MACROAGGREGATI | Tributi in conto capitale a carico dell'ente | Investimenti fissi (forti e acquisti di terreni) | Contributi agli investimenti | Altri trasferimenti in conto capitale | Altre spese in conto capitale | Totale SPESE IN CONTO CAPITALE | Acquisizioni di attività finanziarie | Concessione crediti di breve termine | Concessione crediti di medio-lungo termine | Altre spese per incremento di attività finanziarie | Totale SPESE PER INCREMENTO DI ATTIVITA' FINANZIARIE |
|---|---|---|---------------------------------|--|----------------------------------|---|--|--|---|--|--|
| | 201 | 202 | 203 | 204 | 205 | 206 | 301 | 302 | 303 | 304 | 300 |
| 1 Sistema di protezione civile | 0,00 | 0,00 | 0,00 | 0,00 | 0,00 | 0,00 | 0,00 | 0,00 | 0,00 | 0,00 | 0,00 |
| 2 Interventi a seguito di calamità naturali | 0,00 | 0,00 | 0,00 | 0,00 | 0,00 | 0,00 | 0,00 | 0,00 | 0,00 | 0,00 | 0,00 |
| TOTALE MISSIONE 11 - Soccorso civile | 0,00 | 0,00 | 0,00 | 0,00 | 0,00 | 0,00 | 0,00 | 0,00 | 0,00 | 0,00 | 0,00 |
| 12 MISSIONE 12 - Diritti sociali, politiche sociali e famiglia | 0,00 | 4.633,56 | 0,00 | 0,00 | 0,00 | 4.633,56 | 0,00 | 0,00 | 0,00 | 0,00 | 0,00 |
| 1 Interventi per l'infanzia e i minori e per asili nido | 0,00 | 0,00 | 0,00 | 0,00 | 0,00 | 0,00 | 0,00 | 0,00 | 0,00 | 0,00 | 0,00 |
| 2 Interventi per la disabilità | 0,00 | 0,00 | 0,00 | 0,00 | 0,00 | 0,00 | 0,00 | 0,00 | 0,00 | 0,00 | 0,00 |
| 3 Interventi per gli anziani | 0,00 | 0,00 | 0,00 | 0,00 | 0,00 | 0,00 | 0,00 | 0,00 | 0,00 | 0,00 | 0,00 |
| 4 Interventi per i soggetti a rischio di esclusione sociale | 0,00 | 0,00 | 0,00 | 0,00 | 0,00 | 0,00 | 0,00 | 0,00 | 0,00 | 0,00 | 0,00 |
| 5 Interventi per le famiglie | 0,00 | 0,00 | 0,00 | 0,00 | 0,00 | 0,00 | 0,00 | 0,00 | 0,00 | 0,00 | 0,00 |
| 6 Interventi per il diritto alla casa | 0,00 | 0,00 | 0,00 | 0,00 | 0,00 | 0,00 | 0,00 | 0,00 | 0,00 | 0,00 | 0,00 |
| 7 Programmazione e governo della rete dei servizi socio-sanitari e sociali | 0,00 | 0,00 | 0,00 | 0,00 | 0,00 | 0,00 | 0,00 | 0,00 | 0,00 | 0,00 | 0,00 |
| 8 Cooperazione e associazionismo | 0,00 | 0,00 | 0,00 | 0,00 | 0,00 | 0,00 | 0,00 | 0,00 | 0,00 | 0,00 | 0,00 |
| 9 Servizio necroscopico e cimiteriale | 0,00 | 64.087,00 | 0,00 | 0,00 | 0,00 | 64.087,00 | 0,00 | 0,00 | 0,00 | 0,00 | 0,00 |
| TOTALE MISSIONE 12 - Diritti sociali, politiche sociali e famiglia | 0,00 | 68.730,56 | 0,00 | 0,00 | 0,00 | 68.730,56 | 0,00 | 0,00 | 0,00 | 0,00 | 0,00 |
| 13 MISSIONE 13 - Tutela della salute | 0,00 | 0,00 | 0,00 | 0,00 | 0,00 | 0,00 | 0,00 | 0,00 | 0,00 | 0,00 | 0,00 |
| 7 Ulteriori spese in materia sanitaria | 0,00 | 0,00 | 0,00 | 0,00 | 0,00 | 0,00 | 0,00 | 0,00 | 0,00 | 0,00 | 0,00 |
| TOTALE MISSIONE 13 - Tutela della salute | 0,00 | 0,00 | 0,00 | 0,00 | 0,00 | 0,00 | 0,00 | 0,00 | 0,00 | 0,00 | 0,00 |
| 14 MISSIONE 14 - Sviluppo economico e competitività | 0,00 | 0,00 | 0,00 | 0,00 | 0,00 | 0,00 | 0,00 | 0,00 | 0,00 | 0,00 | 0,00 |
| 1 Industria, PMI e Artigianato | 0,00 | 0,00 | 0,00 | 0,00 | 0,00 | 0,00 | 0,00 | 0,00 | 0,00 | 0,00 | 0,00 |
| 2 Commercio - reti distributive - tutela dei consumatori | 0,00 | 0,00 | 0,00 | 0,00 | 0,00 | 0,00 | 0,00 | 0,00 | 0,00 | 0,00 | 0,00 |
| 3 Ricerca e innovazione | 0,00 | 0,00 | 0,00 | 0,00 | 0,00 | 0,00 | 0,00 | 0,00 | 0,00 | 0,00 | 0,00 |
| 4 Reti e altri servizi di pubblica utilità | 0,00 | 0,00 | 0,00 | 0,00 | 0,00 | 0,00 | 0,00 | 0,00 | 0,00 | 0,00 | 0,00 |
| TOTALE MISSIONE 14 - Sviluppo economico e competitività | 0,00 | 0,00 | 0,00 | 0,00 | 0,00 | 0,00 | 0,00 | 0,00 | 0,00 | 0,00 | 0,00 |
| 15 MISSIONE 15 - Politiche per il lavoro e la formazione professionale | 0,00 | 0,00 | 0,00 | 0,00 | 0,00 | 0,00 | 0,00 | 0,00 | 0,00 | 0,00 | 0,00 |
| 1 Servizi per lo sviluppo del mercato del lavoro | 0,00 | 0,00 | 0,00 | 0,00 | 0,00 | 0,00 | 0,00 | 0,00 | 0,00 | 0,00 | 0,00 |
| 2 Formazione professionale | 0,00 | 0,00 | 0,00 | 0,00 | 0,00 | 0,00 | 0,00 | 0,00 | 0,00 | 0,00 | 0,00 |
| 3 Sostegno all'occupazione | 0,00 | 0,00 | 0,00 | 0,00 | 0,00 | 0,00 | 0,00 | 0,00 | 0,00 | 0,00 | 0,00 |
| TOTALE MISSIONE 15 - Politiche per il lavoro e la formazione professionale | 0,00 | 0,00 | 0,00 | 0,00 | 0,00 | 0,00 | 0,00 | 0,00 | 0,00 | 0,00 | 0,00 |
| 16 MISSIONE 16 - Agricoltura, politiche agroalimentari e pesca | 0,00 | 0,00 | 0,00 | 0,00 | 0,00 | 0,00 | 0,00 | 0,00 | 0,00 | 0,00 | 0,00 |
| 1 Sviluppo del settore agricolo e del sistema agroalimentare | 0,00 | 0,00 | 0,00 | 0,00 | 0,00 | 0,00 | 0,00 | 0,00 | 0,00 | 0,00 | 0,00 |
| 2 Caccia e pesca | 0,00 | 0,00 | 0,00 | 0,00 | 0,00 | 0,00 | 0,00 | 0,00 | 0,00 | 0,00 | 0,00 |

PROSPETTO DELLE SPESE DI BILANCIO PER MISSIONI, PROGRAMMI E MACROAGGREGATI
 SPESE IN CONTO CAPITALE E SPESE PER INCREMENTO DI ATTIVITA' FINANZIARIE
 PAGAMENTI IN C/COMPETENZA
 Esercizio finanziario 2018

| MISSIONI E PROGRAMMI / MACROAGGREGATI | Tributi in conto capitale a carico dell'ente | Investimenti fissi lordi e acquisto di terreni | Contributi agli investimenti | Altri trasferimenti in conto capitale | Altre spese in conto capitale | Totale SPESE IN CONTO CAPITALE | Acquisizioni di attività finanziarie | Concessione crediti di breve termine | Concessione crediti di medio-lungo termine | Altre spese per incremento di attività finanziarie | Totale SPESE PER INCREMENTO DI ATTIVITA' FINANZIARIE |
|---|---|---|---------------------------------|--|----------------------------------|---|--|--|---|--|--|
| | 201 | 202 | 203 | 204 | 205 | 206 | 301 | 302 | 303 | 304 | 300 |
| TOTALE MISSIONE 16 - Agricoltura, politiche agroalimentari e pesca | 0,00 | 0,00 | 0,00 | 0,00 | 0,00 | 0,00 | 0,00 | 0,00 | 0,00 | 0,00 | 0,00 |
| MISSIONE 17 - Energia e diversificazione delle fonti energetiche | 0,00 | 0,00 | 0,00 | 0,00 | 0,00 | 0,00 | 0,00 | 0,00 | 0,00 | 0,00 | 0,00 |
| 1 Fonti energetiche | 0,00 | 0,00 | 0,00 | 0,00 | 0,00 | 0,00 | 0,00 | 0,00 | 0,00 | 0,00 | 0,00 |
| TOTALE MISSIONE 17 - Energia e diversificazione delle fonti energetiche | 0,00 | 0,00 | 0,00 | 0,00 | 0,00 | 0,00 | 0,00 | 0,00 | 0,00 | 0,00 | 0,00 |
| MISSIONE 18 - Relazioni con le altre autonomie territoriali e locali | 0,00 | 0,00 | 0,00 | 0,00 | 0,00 | 0,00 | 0,00 | 0,00 | 0,00 | 0,00 | 0,00 |
| 1 Relazioni finanziarie con le altre autonomie territoriali | 0,00 | 0,00 | 0,00 | 0,00 | 0,00 | 0,00 | 0,00 | 0,00 | 0,00 | 0,00 | 0,00 |
| TOTALE MISSIONE 18 - Relazioni con le altre autonomie territoriali e locali | 0,00 | 0,00 | 0,00 | 0,00 | 0,00 | 0,00 | 0,00 | 0,00 | 0,00 | 0,00 | 0,00 |
| MISSIONE 19 - Relazioni internazionali Relazioni internazionali e Cooperazione allo sviluppo | 0,00 | 0,00 | 0,00 | 0,00 | 0,00 | 0,00 | 0,00 | 0,00 | 0,00 | 0,00 | 0,00 |
| 1 Relazioni internazionali e Cooperazione allo sviluppo | 0,00 | 0,00 | 0,00 | 0,00 | 0,00 | 0,00 | 0,00 | 0,00 | 0,00 | 0,00 | 0,00 |
| TOTALE MISSIONE 19 - Relazioni internazionali | 0,00 | 0,00 | 0,00 | 0,00 | 0,00 | 0,00 | 0,00 | 0,00 | 0,00 | 0,00 | 0,00 |
| MISSIONE 20 - Fondi e accantonamenti | 0,00 | 0,00 | 0,00 | 0,00 | 0,00 | 0,00 | 0,00 | 0,00 | 0,00 | 0,00 | 0,00 |
| 1 Fondo di riserva | 0,00 | 0,00 | 0,00 | 0,00 | 0,00 | 0,00 | 0,00 | 0,00 | 0,00 | 0,00 | 0,00 |
| 2 Fondo crediti di dubbia esigibilità | 0,00 | 0,00 | 0,00 | 0,00 | 0,00 | 0,00 | 0,00 | 0,00 | 0,00 | 0,00 | 0,00 |
| 3 Altri fondi | 0,00 | 0,00 | 0,00 | 0,00 | 0,00 | 0,00 | 0,00 | 0,00 | 0,00 | 0,00 | 0,00 |
| TOTALE MISSIONE 20 - Fondi e accantonamenti | 0,00 | 0,00 | 0,00 | 0,00 | 0,00 | 0,00 | 0,00 | 0,00 | 0,00 | 0,00 | 0,00 |
| TOTALE MACROAGGREGATI | 0,00 | 466.392,00 | 0,00 | 0,00 | 16.669,00 | 482.851,00 | 0,00 | 0,00 | 0,00 | 0,00 | 0,00 |

**PROSPETTO DELLE SPESE DI BILANCIO PER MISSIONI, PROGRAMMI E MACROAGGREGATI
SPESE IN CONTO CAPITALE E SPESE PER INCREMENTO DI ATTIVITA' FINANZIARIE
PAGAMENTI IN C/RESIDUI
Esercizio finanziario 2018**

| MISSIONI E PROGRAMMI / MACROAGGREGATI | Tributi in conto capitale a carico dell'ente | | Investimenti fissi lordi e acquisto di terreni | | Contributi agli investimenti | | Altri trasferimenti in conto capitale | | Altre spese in conto capitale | | Totale SPESE IN CONTO CAPITALE | | Acquisizioni di attività finanziarie | | Concessione crediti di breve termine | | Concessione crediti di medio-lungo termine | | Altre spese per incremento di attività finanziarie | | Totale SPESE PER INCREMENTO DI ATTIVITA' FINANZIARIE | |
|---|--|------------------|--|-------------|------------------------------|-------------|---------------------------------------|-------------|-------------------------------|-------------|--------------------------------|------------------|--------------------------------------|-------------|--------------------------------------|-------------|--|-------------|--|-------------|--|-------------|
| | 201 | 202 | 203 | 204 | 205 | 206 | 207 | 208 | 209 | 210 | 211 | 212 | 213 | 214 | 215 | 216 | 217 | 218 | 219 | 220 | 221 | 222 |
| 1 MISSIONE 1 - Servizi Istituzionali, generali e di gestione | | | | | | | | | | | | | | | | | | | | | | |
| 1 Organi istituzionali | 0,00 | 0,00 | 0,00 | 0,00 | 0,00 | 0,00 | 0,00 | 0,00 | 0,00 | 0,00 | 0,00 | 0,00 | 0,00 | 0,00 | 0,00 | 0,00 | 0,00 | 0,00 | 0,00 | 0,00 | 0,00 | 0,00 |
| 2 Segreteria generale | 0,00 | 0,00 | 0,00 | 0,00 | 0,00 | 0,00 | 0,00 | 0,00 | 0,00 | 0,00 | 0,00 | 0,00 | 0,00 | 0,00 | 0,00 | 0,00 | 0,00 | 0,00 | 0,00 | 0,00 | 0,00 | 0,00 |
| 3 Gestione economica, finanziaria, programmazione, provveditorato | 0,00 | 0,00 | 0,00 | 0,00 | 0,00 | 0,00 | 0,00 | 0,00 | 0,00 | 0,00 | 0,00 | 0,00 | 0,00 | 0,00 | 0,00 | 0,00 | 0,00 | 0,00 | 0,00 | 0,00 | 0,00 | 0,00 |
| 4 Gestione delle entrate tributarie e servizi fiscali | 0,00 | 0,00 | 0,00 | 0,00 | 0,00 | 0,00 | 0,00 | 0,00 | 0,00 | 0,00 | 0,00 | 0,00 | 0,00 | 0,00 | 0,00 | 0,00 | 0,00 | 0,00 | 0,00 | 0,00 | 0,00 | 0,00 |
| 5 Gestione dei beni demaniali e patrimoniali | 0,00 | 53.466,09 | 0,00 | 0,00 | 0,00 | 0,00 | 0,00 | 0,00 | 0,00 | 0,00 | 0,00 | 53.466,09 | 0,00 | 0,00 | 0,00 | 0,00 | 0,00 | 0,00 | 0,00 | 0,00 | 0,00 | 0,00 |
| 6 Ufficio tecnico | 0,00 | 0,00 | 0,00 | 0,00 | 0,00 | 0,00 | 0,00 | 0,00 | 0,00 | 0,00 | 0,00 | 0,00 | 0,00 | 0,00 | 0,00 | 0,00 | 0,00 | 0,00 | 0,00 | 0,00 | 0,00 | 0,00 |
| 7 Elezioni e consultazioni popolari - Anagrafe e stato civile | 0,00 | 0,00 | 0,00 | 0,00 | 0,00 | 0,00 | 0,00 | 0,00 | 0,00 | 0,00 | 0,00 | 0,00 | 0,00 | 0,00 | 0,00 | 0,00 | 0,00 | 0,00 | 0,00 | 0,00 | 0,00 | 0,00 |
| 8 Statistica e sistemi informativi | 0,00 | 0,00 | 0,00 | 0,00 | 0,00 | 0,00 | 0,00 | 0,00 | 0,00 | 0,00 | 0,00 | 0,00 | 0,00 | 0,00 | 0,00 | 0,00 | 0,00 | 0,00 | 0,00 | 0,00 | 0,00 | 0,00 |
| 9 Assistenza tecnico-amministrativa agli enti locali | 0,00 | 0,00 | 0,00 | 0,00 | 0,00 | 0,00 | 0,00 | 0,00 | 0,00 | 0,00 | 0,00 | 0,00 | 0,00 | 0,00 | 0,00 | 0,00 | 0,00 | 0,00 | 0,00 | 0,00 | 0,00 | 0,00 |
| 10 Ricerse umane | 0,00 | 0,00 | 0,00 | 0,00 | 0,00 | 0,00 | 0,00 | 0,00 | 0,00 | 0,00 | 0,00 | 0,00 | 0,00 | 0,00 | 0,00 | 0,00 | 0,00 | 0,00 | 0,00 | 0,00 | 0,00 | 0,00 |
| 11 Altri servizi generali | 0,00 | 0,00 | 0,00 | 0,00 | 0,00 | 0,00 | 0,00 | 0,00 | 0,00 | 0,00 | 0,00 | 0,00 | 0,00 | 0,00 | 0,00 | 0,00 | 0,00 | 0,00 | 0,00 | 0,00 | 0,00 | 0,00 |
| TOTALE MISSIONE 1 - Servizi istituzionali, generali e di gestione | 0,00 | 53.466,09 | 0,00 | 0,00 | 0,00 | 0,00 | 0,00 | 0,00 | 0,00 | 0,00 | 0,00 | 53.466,09 | 0,00 | 0,00 | 0,00 | 0,00 | 0,00 | 0,00 | 0,00 | 0,00 | 0,00 | 0,00 |
| 2 MISSIONE 2 - Giustizia | | | | | | | | | | | | | | | | | | | | | | |
| 1 Uffici giudiziari | 0,00 | 0,00 | 0,00 | 0,00 | 0,00 | 0,00 | 0,00 | 0,00 | 0,00 | 0,00 | 0,00 | 0,00 | 0,00 | 0,00 | 0,00 | 0,00 | 0,00 | 0,00 | 0,00 | 0,00 | 0,00 | 0,00 |
| 2 Casa circondariale e altri servizi | 0,00 | 0,00 | 0,00 | 0,00 | 0,00 | 0,00 | 0,00 | 0,00 | 0,00 | 0,00 | 0,00 | 0,00 | 0,00 | 0,00 | 0,00 | 0,00 | 0,00 | 0,00 | 0,00 | 0,00 | 0,00 | 0,00 |
| TOTALE MISSIONE 2 - Giustizia | 0,00 | 0,00 | 0,00 | 0,00 | 0,00 | 0,00 | 0,00 | 0,00 | 0,00 | 0,00 | 0,00 | 0,00 | 0,00 | 0,00 | 0,00 | 0,00 | 0,00 | 0,00 | 0,00 | 0,00 | 0,00 | 0,00 |
| 3 MISSIONE 3 - Ordine pubblico e sicurezza | | | | | | | | | | | | | | | | | | | | | | |
| 1 Polizia locale e amministrativa | 0,00 | 0,00 | 0,00 | 0,00 | 0,00 | 0,00 | 0,00 | 0,00 | 0,00 | 0,00 | 0,00 | 0,00 | 0,00 | 0,00 | 0,00 | 0,00 | 0,00 | 0,00 | 0,00 | 0,00 | 0,00 | 0,00 |
| 2 Sistema integrato di sicurezza urbana | 0,00 | 0,00 | 0,00 | 0,00 | 0,00 | 0,00 | 0,00 | 0,00 | 0,00 | 0,00 | 0,00 | 0,00 | 0,00 | 0,00 | 0,00 | 0,00 | 0,00 | 0,00 | 0,00 | 0,00 | 0,00 | 0,00 |
| TOTALE MISSIONE 3 - Ordine pubblico e sicurezza | 0,00 | 0,00 | 0,00 | 0,00 | 0,00 | 0,00 | 0,00 | 0,00 | 0,00 | 0,00 | 0,00 | 0,00 | 0,00 | 0,00 | 0,00 | 0,00 | 0,00 | 0,00 | 0,00 | 0,00 | 0,00 | 0,00 |
| 4 MISSIONE 4 - Istruzione e diritto allo studio | | | | | | | | | | | | | | | | | | | | | | |
| 1 Istruzione prescolastica | 0,00 | 0,00 | 0,00 | 0,00 | 0,00 | 0,00 | 0,00 | 0,00 | 0,00 | 0,00 | 0,00 | 0,00 | 0,00 | 0,00 | 0,00 | 0,00 | 0,00 | 0,00 | 0,00 | 0,00 | 0,00 | 0,00 |
| 2 Altri ordini di istruzione | 0,00 | 0,00 | 0,00 | 0,00 | 0,00 | 0,00 | 0,00 | 0,00 | 0,00 | 0,00 | 0,00 | 0,00 | 0,00 | 0,00 | 0,00 | 0,00 | 0,00 | 0,00 | 0,00 | 0,00 | 0,00 | 0,00 |
| 4 Istruzione universitaria | 0,00 | 0,00 | 0,00 | 0,00 | 0,00 | 0,00 | 0,00 | 0,00 | 0,00 | 0,00 | 0,00 | 0,00 | 0,00 | 0,00 | 0,00 | 0,00 | 0,00 | 0,00 | 0,00 | 0,00 | 0,00 | 0,00 |
| 5 Istruzione tecnica superiore | 0,00 | 0,00 | 0,00 | 0,00 | 0,00 | 0,00 | 0,00 | 0,00 | 0,00 | 0,00 | 0,00 | 0,00 | 0,00 | 0,00 | 0,00 | 0,00 | 0,00 | 0,00 | 0,00 | 0,00 | 0,00 | 0,00 |
| 6 Servizi ausiliari all'istruzione | 0,00 | 0,00 | 0,00 | 0,00 | 0,00 | 0,00 | 0,00 | 0,00 | 0,00 | 0,00 | 0,00 | 0,00 | 0,00 | 0,00 | 0,00 | 0,00 | 0,00 | 0,00 | 0,00 | 0,00 | 0,00 | 0,00 |
| 7 Diritto allo studio | 0,00 | 0,00 | 0,00 | 0,00 | 0,00 | 0,00 | 0,00 | 0,00 | 0,00 | 0,00 | 0,00 | 0,00 | 0,00 | 0,00 | 0,00 | 0,00 | 0,00 | 0,00 | 0,00 | 0,00 | 0,00 | 0,00 |
| TOTALE MISSIONE 4 - Istruzione e diritto allo studio | 0,00 | 0,00 | 0,00 | 0,00 | 0,00 | 0,00 | 0,00 | 0,00 | 0,00 | 0,00 | 0,00 | 0,00 | 0,00 | 0,00 | 0,00 | 0,00 | 0,00 | 0,00 | 0,00 | 0,00 | 0,00 | 0,00 |
| 5 MISSIONE 5 - Tutela e valorizzazione dei beni e attività culturali | | | | | | | | | | | | | | | | | | | | | | |
| 1 Valorizzazione dei beni di interesse storico | 0,00 | 0,00 | 0,00 | 0,00 | 0,00 | 0,00 | 0,00 | 0,00 | 0,00 | 0,00 | 0,00 | 0,00 | 0,00 | 0,00 | 0,00 | 0,00 | 0,00 | 0,00 | 0,00 | 0,00 | 0,00 | 0,00 |
| 2 Attività culturali e interventi diversi nel settore culturale | 0,00 | 0,00 | 0,00 | 0,00 | 0,00 | 0,00 | 0,00 | 0,00 | 0,00 | 0,00 | 0,00 | 0,00 | 0,00 | 0,00 | 0,00 | 0,00 | 0,00 | 0,00 | 0,00 | 0,00 | 0,00 | 0,00 |

**PROSPETTO DELLE SPESE DI BILANCIO PER MISSIONI, PROGRAMMI E MACROAGGREGATI
SPESE IN CONTO CAPITALE E SPESE PER INCREMENTO DI ATTIVITA' FINANZIARIE
PAGAMENTI IN C/RESIDUI
Esercizio finanziario 2018**

| MISSIONI E PROGRAMMI / MACROAGGREGATI | 201 | 202 | 203 | 204 | 205 | 200 | 301 | 302 | 303 | 304 | 300 |
|---|---|---|---------------------------------|--|----------------------------------|---|--|--|---|--|--|
| | Tributi in conto capitale a carico dell'ente | Investimenti fissi lordi e acquisto di terreni | Contributi agli investimenti | Altri trasferimenti in conto capitale | Altre spese in conto capitale | Totale SPESE IN CONTO CAPITALE | Acquisizioni di attività finanziarie | Concessione crediti di breve termine | Concessione crediti di medio-lungo termine | Altre spese per incremento di attività finanziarie | Totale SPESE PER INCREMENTO DI ATTIVITA' FINANZIARIE |
| TOTALE MISSIONE 5 - Tutela e valorizzazione dei beni e attività culturali | 0,00 | 0,00 | 0,00 | 0,00 | 0,00 | 0,00 | 0,00 | 0,00 | 0,00 | 0,00 | 0,00 |
| MISSIONE 6 - Politiche giovanili, sport e tempo libero | 0,00 | 0,00 | 0,00 | 0,00 | 0,00 | 0,00 | 0,00 | 0,00 | 0,00 | 0,00 | 0,00 |
| 1 Sport e tempo libero | 0,00 | 0,00 | 0,00 | 0,00 | 0,00 | 0,00 | 0,00 | 0,00 | 0,00 | 0,00 | 0,00 |
| 2 Giovani | 0,00 | 0,00 | 0,00 | 0,00 | 0,00 | 0,00 | 0,00 | 0,00 | 0,00 | 0,00 | 0,00 |
| TOTALE MISSIONE 6 - Politiche giovanili, sport e tempo libero | 0,00 | 0,00 | 0,00 | 0,00 | 0,00 | 0,00 | 0,00 | 0,00 | 0,00 | 0,00 | 0,00 |
| MISSIONE 7 - Turismo | 0,00 | 0,00 | 0,00 | 0,00 | 0,00 | 0,00 | 0,00 | 0,00 | 0,00 | 0,00 | 0,00 |
| 1 Sviluppo e la valorizzazione del turismo | 0,00 | 0,00 | 0,00 | 0,00 | 0,00 | 0,00 | 0,00 | 0,00 | 0,00 | 0,00 | 0,00 |
| TOTALE MISSIONE 7 - Turismo | 0,00 | 0,00 | 0,00 | 0,00 | 0,00 | 0,00 | 0,00 | 0,00 | 0,00 | 0,00 | 0,00 |
| MISSIONE 8 - Assetto del territorio ed edilizia abitativa | 0,00 | 12.618,34 | 0,00 | 0,00 | 0,00 | 12.618,34 | 0,00 | 0,00 | 0,00 | 0,00 | 0,00 |
| 1 Urbanistica e assetto del territorio | 0,00 | 12.618,34 | 0,00 | 0,00 | 0,00 | 12.618,34 | 0,00 | 0,00 | 0,00 | 0,00 | 0,00 |
| 2 Edilizia residenziale pubblica e locale e piani di edilizia economico-popolare | 0,00 | 0,00 | 0,00 | 0,00 | 0,00 | 0,00 | 0,00 | 0,00 | 0,00 | 0,00 | 0,00 |
| TOTALE MISSIONE 8 - Assetto del territorio ed edilizia abitativa | 0,00 | 12.618,34 | 0,00 | 0,00 | 0,00 | 12.618,34 | 0,00 | 0,00 | 0,00 | 0,00 | 0,00 |
| MISSIONE 9 - Sviluppo sostenibile e tutela del territorio e dell'ambiente | 0,00 | 0,00 | 0,00 | 0,00 | 0,00 | 0,00 | 0,00 | 0,00 | 0,00 | 0,00 | 0,00 |
| 1 Difesa del suolo | 0,00 | 0,00 | 0,00 | 0,00 | 0,00 | 0,00 | 0,00 | 0,00 | 0,00 | 0,00 | 0,00 |
| 2 Tutela, valorizzazione e recupero ambientale | 0,00 | 32.777,09 | 0,00 | 0,00 | 0,00 | 32.777,09 | 0,00 | 0,00 | 0,00 | 0,00 | 0,00 |
| 3 Rifiuti | 0,00 | 0,00 | 0,00 | 0,00 | 0,00 | 0,00 | 0,00 | 0,00 | 0,00 | 0,00 | 0,00 |
| 4 Servizio idrico integrato | 0,00 | 9.458,42 | 0,00 | 0,00 | 0,00 | 9.458,42 | 0,00 | 0,00 | 0,00 | 0,00 | 0,00 |
| 5 Aree protette, parchi naturali, protezione naturalistica e forestazione | 0,00 | 0,00 | 0,00 | 0,00 | 0,00 | 0,00 | 0,00 | 0,00 | 0,00 | 0,00 | 0,00 |
| 6 Tutela e valorizzazione delle risorse idriche | 0,00 | 0,00 | 0,00 | 0,00 | 0,00 | 0,00 | 0,00 | 0,00 | 0,00 | 0,00 | 0,00 |
| 7 Sviluppo sostenibile territorio montano | 0,00 | 0,00 | 0,00 | 0,00 | 0,00 | 0,00 | 0,00 | 0,00 | 0,00 | 0,00 | 0,00 |
| 8 Piccoli Comuni | 0,00 | 0,00 | 0,00 | 0,00 | 0,00 | 0,00 | 0,00 | 0,00 | 0,00 | 0,00 | 0,00 |
| Qualità dell'aria e riduzione dell'inquinamento | 0,00 | 0,00 | 0,00 | 0,00 | 0,00 | 0,00 | 0,00 | 0,00 | 0,00 | 0,00 | 0,00 |
| TOTALE MISSIONE 9 - Sviluppo sostenibile e tutela del territorio e dell'ambiente | 0,00 | 42.236,61 | 0,00 | 0,00 | 0,00 | 42.236,61 | 0,00 | 0,00 | 0,00 | 0,00 | 0,00 |
| MISSIONE 10 - Trasporti e diritto alla mobilità | 0,00 | 0,00 | 0,00 | 0,00 | 0,00 | 0,00 | 0,00 | 0,00 | 0,00 | 0,00 | 0,00 |
| 1 Trasporto ferroviario | 0,00 | 0,00 | 0,00 | 0,00 | 0,00 | 0,00 | 0,00 | 0,00 | 0,00 | 0,00 | 0,00 |
| 2 Trasporto pubblico locale | 0,00 | 0,00 | 0,00 | 0,00 | 0,00 | 0,00 | 0,00 | 0,00 | 0,00 | 0,00 | 0,00 |
| 3 Trasporto per vie d'acqua | 0,00 | 0,00 | 0,00 | 0,00 | 0,00 | 0,00 | 0,00 | 0,00 | 0,00 | 0,00 | 0,00 |
| 4 Altre modalità di trasporto | 0,00 | 0,00 | 0,00 | 0,00 | 0,00 | 0,00 | 0,00 | 0,00 | 0,00 | 0,00 | 0,00 |
| 5 Viabilità e infrastrutture stradali | 0,00 | 0,00 | 0,00 | 0,00 | 0,00 | 0,00 | 0,00 | 0,00 | 0,00 | 0,00 | 0,00 |
| TOTALE MISSIONE 10 - Trasporti e diritto alla mobilità | 0,00 | 0,00 | 0,00 | 0,00 | 0,00 | 0,00 | 0,00 | 0,00 | 0,00 | 0,00 | 0,00 |
| MISSIONE 11 - Soccorso civile | 0,00 | 0,00 | 0,00 | 0,00 | 0,00 | 0,00 | 0,00 | 0,00 | 0,00 | 0,00 | 0,00 |

**PROSPETTO DELLE SPESE DI BILANCIO PER MISSIONI, PROGRAMMI E MACROAGGREGATI
SPESE IN CONTO CAPITALE E SPESE PER INCREMENTO DI ATTIVITA' FINANZIARIE
PAGAMENTI IN C/RESIDUI
Esercizio finanziario 2018**

| MISSIONI e PROGRAMMI / MACROAGGREGATI | 201 | 202 | 203 | 204 | 205 | 200 | 301 | 302 | 303 | 304 | Totale SPESE PER INCREMENTO DI ATTIVITA' FINANZIARIE |
|---|---|---|---------------------------------|--|----------------------------------|---|--|--|---|--|--|
| | Tributi in conto capitale a carico dell'ente | Investimenti fissi lordi e acquisto di terreni | Contributi agli investimenti | Altri trasferimenti in conto capitale | Altre spese in conto capitale | Totale SPESE IN CONTO CAPITALE | Acquisizioni di attività finanziarie | Concessione crediti di breve termine | Concessione crediti di medio-lungo termine | Altre spese per incremento di attività finanziarie | |
| 1 Sistema di protezione civile | 0,00 | 0,00 | 0,00 | 0,00 | 0,00 | 0,00 | 0,00 | 0,00 | 0,00 | 0,00 | 0,00 |
| 2 Interventi a seguito di calamità naturali | 0,00 | 0,00 | 0,00 | 0,00 | 0,00 | 0,00 | 0,00 | 0,00 | 0,00 | 0,00 | 0,00 |
| TOTALE MISSIONE 11 - Soccorso civile | 0,00 | 0,00 | 0,00 | 0,00 | 0,00 | 0,00 | 0,00 | 0,00 | 0,00 | 0,00 | 0,00 |
| 12 MISSIONE 12 - Diritti sociali, politiche sociali e famiglia | 0,00 | 0,00 | 0,00 | 0,00 | 0,00 | 0,00 | 0,00 | 0,00 | 0,00 | 0,00 | 0,00 |
| 1 Interventi per l'infanzia e i minori e per asili nido | 0,00 | 0,00 | 0,00 | 0,00 | 0,00 | 0,00 | 0,00 | 0,00 | 0,00 | 0,00 | 0,00 |
| 2 Interventi per la disabilità | 0,00 | 0,00 | 0,00 | 0,00 | 0,00 | 0,00 | 0,00 | 0,00 | 0,00 | 0,00 | 0,00 |
| 3 Interventi per gli anziani | 0,00 | 0,00 | 0,00 | 0,00 | 0,00 | 0,00 | 0,00 | 0,00 | 0,00 | 0,00 | 0,00 |
| 4 Interventi per i soggetti a rischio di esclusione sociale | 0,00 | 0,00 | 0,00 | 0,00 | 0,00 | 0,00 | 0,00 | 0,00 | 0,00 | 0,00 | 0,00 |
| 5 Interventi per le famiglie | 0,00 | 0,00 | 0,00 | 0,00 | 0,00 | 0,00 | 0,00 | 0,00 | 0,00 | 0,00 | 0,00 |
| 6 Interventi per il diritto alla casa | 0,00 | 0,00 | 0,00 | 0,00 | 0,00 | 0,00 | 0,00 | 0,00 | 0,00 | 0,00 | 0,00 |
| 7 Programmazione e governo della rete dei servizi socio-sanitari e sociali | 0,00 | 0,00 | 0,00 | 0,00 | 0,00 | 0,00 | 0,00 | 0,00 | 0,00 | 0,00 | 0,00 |
| 8 Cooperazione e associazionismo | 0,00 | 0,00 | 0,00 | 0,00 | 0,00 | 0,00 | 0,00 | 0,00 | 0,00 | 0,00 | 0,00 |
| 9 Servizio necroscopico e cimiteriale | 0,00 | 0,00 | 0,00 | 0,00 | 0,00 | 0,00 | 0,00 | 0,00 | 0,00 | 0,00 | 0,00 |
| TOTALE MISSIONE 12 - Diritti sociali, politiche sociali e famiglia | 0,00 | 0,00 | 0,00 | 0,00 | 0,00 | 0,00 | 0,00 | 0,00 | 0,00 | 0,00 | 0,00 |
| 13 MISSIONE 13 - Tutela della salute | 0,00 | 0,00 | 0,00 | 0,00 | 0,00 | 0,00 | 0,00 | 0,00 | 0,00 | 0,00 | 0,00 |
| 7 Ulteriori spese in materia sanitaria | 0,00 | 0,00 | 0,00 | 0,00 | 0,00 | 0,00 | 0,00 | 0,00 | 0,00 | 0,00 | 0,00 |
| TOTALE MISSIONE 13 - Tutela della salute | 0,00 | 0,00 | 0,00 | 0,00 | 0,00 | 0,00 | 0,00 | 0,00 | 0,00 | 0,00 | 0,00 |
| 14 MISSIONE 14 - Sviluppo economico e competitività | 0,00 | 0,00 | 0,00 | 0,00 | 0,00 | 0,00 | 0,00 | 0,00 | 0,00 | 0,00 | 0,00 |
| 1 Industria, PMI e Artigianato | 0,00 | 0,00 | 0,00 | 0,00 | 0,00 | 0,00 | 0,00 | 0,00 | 0,00 | 0,00 | 0,00 |
| 2 Commercio - reti distributive - tutela dei consumatori | 0,00 | 0,00 | 0,00 | 0,00 | 0,00 | 0,00 | 0,00 | 0,00 | 0,00 | 0,00 | 0,00 |
| 3 Ricerca e innovazione | 0,00 | 0,00 | 0,00 | 0,00 | 0,00 | 0,00 | 0,00 | 0,00 | 0,00 | 0,00 | 0,00 |
| 4 Reti e altri servizi di pubblica utilità | 0,00 | 0,00 | 0,00 | 0,00 | 0,00 | 0,00 | 0,00 | 0,00 | 0,00 | 0,00 | 0,00 |
| TOTALE MISSIONE 14 - Sviluppo economico e competitività | 0,00 | 0,00 | 0,00 | 0,00 | 0,00 | 0,00 | 0,00 | 0,00 | 0,00 | 0,00 | 0,00 |
| 15 MISSIONE 15 - Politiche per il lavoro e la formazione professionale | 0,00 | 0,00 | 0,00 | 0,00 | 0,00 | 0,00 | 0,00 | 0,00 | 0,00 | 0,00 | 0,00 |
| 1 Servizi per lo sviluppo del mercato del lavoro | 0,00 | 0,00 | 0,00 | 0,00 | 0,00 | 0,00 | 0,00 | 0,00 | 0,00 | 0,00 | 0,00 |
| 2 Formazione professionale | 0,00 | 0,00 | 0,00 | 0,00 | 0,00 | 0,00 | 0,00 | 0,00 | 0,00 | 0,00 | 0,00 |
| 3 Sostegno all'occupazione | 0,00 | 0,00 | 0,00 | 0,00 | 0,00 | 0,00 | 0,00 | 0,00 | 0,00 | 0,00 | 0,00 |
| TOTALE MISSIONE 15 - Politiche per il lavoro e la formazione professionale | 0,00 | 0,00 | 0,00 | 0,00 | 0,00 | 0,00 | 0,00 | 0,00 | 0,00 | 0,00 | 0,00 |
| 16 MISSIONE 16 - Agricoltura, politiche agroalimentari e pesca | 0,00 | 0,00 | 0,00 | 0,00 | 0,00 | 0,00 | 0,00 | 0,00 | 0,00 | 0,00 | 0,00 |
| 1 Sviluppo del settore agricolo e del sistema agroalimentare | 0,00 | 0,00 | 0,00 | 0,00 | 0,00 | 0,00 | 0,00 | 0,00 | 0,00 | 0,00 | 0,00 |
| 2 Caccia e pesca | 0,00 | 0,00 | 0,00 | 0,00 | 0,00 | 0,00 | 0,00 | 0,00 | 0,00 | 0,00 | 0,00 |

PROSPETTO DELLE SPESE DI BILANCIO PER MISSIONI, PROGRAMMI E MACROAGGREGATI
 SPESE IN CONTO CAPITALE E SPESE PER INCREMENTO DI ATTIVITA' FINANZIARIE
 PAGAMENTI IN C/RESIDUI
 Esercizio finanziario 2018

| MISSIONI E PROGRAMMI / MACROAGGREGATI | 201 | 202 | 203 | 204 | 205 | 200 | 301 | 302 | 303 | 304 | Totale SPESE PER INCREMENTO DI ATTIVITA' FINANZIARIE |
|--|---|---|---------------------------------|--|----------------------------------|---|--|--|---|--|--|
| | Tributi in conto capitale a carico dell'ente | Investimenti fissi lordi e acquisto di terreni | Contributi agli investimenti | Altri trasferimenti in conto capitale | Altre spese in conto capitale | Totale SPESE IN CONTO CAPITALE | Acquisizioni di attività finanziarie | Concessione crediti di breve termine | Concessione crediti di medio-lungo termine | Altre spese per incremento di attività finanziarie | |
| TOTALE MISSIONE 16 - Agricoltura, politiche agroalimentari e pesca | 0,00 | 0,00 | 0,00 | 0,00 | 0,00 | 0,00 | 0,00 | 0,00 | 0,00 | 0,00 | 0,00 |
| 17 MISSIONE 17 - Energia e diversificazione delle fonti energetiche | 0,00 | 0,00 | 0,00 | 0,00 | 0,00 | 0,00 | 0,00 | 0,00 | 0,00 | 0,00 | 0,00 |
| 1 Fonti energetiche | 0,00 | 0,00 | 0,00 | 0,00 | 0,00 | 0,00 | 0,00 | 0,00 | 0,00 | 0,00 | 0,00 |
| TOTALE MISSIONE 17 - Energia e diversificazione delle fonti energetiche | 0,00 | 0,00 | 0,00 | 0,00 | 0,00 | 0,00 | 0,00 | 0,00 | 0,00 | 0,00 | 0,00 |
| 18 MISSIONE 18 - Relazioni con le altre autonomie territoriali e locali | 0,00 | 0,00 | 0,00 | 0,00 | 0,00 | 0,00 | 0,00 | 0,00 | 0,00 | 0,00 | 0,00 |
| 1 Relazioni finanziarie con le altre autonomie territoriali | 0,00 | 0,00 | 0,00 | 0,00 | 0,00 | 0,00 | 0,00 | 0,00 | 0,00 | 0,00 | 0,00 |
| TOTALE MISSIONE 18 - Relazioni con le altre autonomie territoriali e locali | 0,00 | 0,00 | 0,00 | 0,00 | 0,00 | 0,00 | 0,00 | 0,00 | 0,00 | 0,00 | 0,00 |
| 19 MISSIONE 19 - Relazioni internazionali | 0,00 | 0,00 | 0,00 | 0,00 | 0,00 | 0,00 | 0,00 | 0,00 | 0,00 | 0,00 | 0,00 |
| 1 Relazioni internazionali e Cooperazione allo sviluppo | 0,00 | 0,00 | 0,00 | 0,00 | 0,00 | 0,00 | 0,00 | 0,00 | 0,00 | 0,00 | 0,00 |
| TOTALE MISSIONE 19 - Relazioni internazionali | 0,00 | 0,00 | 0,00 | 0,00 | 0,00 | 0,00 | 0,00 | 0,00 | 0,00 | 0,00 | 0,00 |
| 20 MISSIONE 20 - Fondi e accantonamenti | 0,00 | 0,00 | 0,00 | 0,00 | 0,00 | 0,00 | 0,00 | 0,00 | 0,00 | 0,00 | 0,00 |
| 1 Fondo di riserva | 0,00 | 0,00 | 0,00 | 0,00 | 0,00 | 0,00 | 0,00 | 0,00 | 0,00 | 0,00 | 0,00 |
| 2 Fondo crediti di dubbia esigibilità | 0,00 | 0,00 | 0,00 | 0,00 | 0,00 | 0,00 | 0,00 | 0,00 | 0,00 | 0,00 | 0,00 |
| 3 Altri fondi | 0,00 | 0,00 | 0,00 | 0,00 | 0,00 | 0,00 | 0,00 | 0,00 | 0,00 | 0,00 | 0,00 |
| TOTALE MISSIONE 20 - Fondi e accantonamenti | 0,00 | 0,00 | 0,00 | 0,00 | 0,00 | 0,00 | 0,00 | 0,00 | 0,00 | 0,00 | 0,00 |
| TOTALE MACROAGGREGATI | 0,00 | 108.319,94 | 0,00 | 0,00 | 1.599,00 | 109.818,94 | 0,00 | 0,00 | 0,00 | 0,00 | 0,00 |

**PROSPETTO DELLE SPESE DI BILANCIO PER MISSIONI, PROGRAMMI E MACROAGGREGATI
SPESE PER RIMBORSO DI PRESTITI - IMPEGNI
Esercizio finanziario 2018**

| MISSIONI E PROGRAMMI / MACROAGGREGATI | Rimborso di titoli obbligazionari | Rimborso prestiti a breve termine | Rimborso mutui e altri finanziamenti a medio lungo termine | Rimborso di altre forme di indebitamento | Fondi per rimborso prestiti | Totale |
|--|--------------------------------------|--------------------------------------|--|---|--------------------------------|------------------|
| | 401 | 402 | 403 | 404 | 405 | 400 |
| 16 MISSIONE 16 - Agricoltura, politiche agroalimentari e pesca | | | | | | |
| 1 Sviluppo del settore agricolo e del sistema agroalimentare | 0,00 | 0,00 | 0,00 | 0,00 | 0,00 | 0,00 |
| 2 Caccia e pesca | 0,00 | 0,00 | 0,00 | 0,00 | 0,00 | 0,00 |
| TOTALE MISSIONE 16 - Agricoltura, politiche agroalimentari e pesca | 0,00 | 0,00 | 0,00 | 0,00 | 0,00 | 0,00 |
| 17 MISSIONE 17 - Energia e diversificazione delle fonti energetiche | | | | | | |
| 1 Fonti energetiche | 0,00 | 0,00 | 0,00 | 0,00 | 0,00 | 0,00 |
| TOTALE MISSIONE 17 - Energia e diversificazione delle fonti energetiche | 0,00 | 0,00 | 0,00 | 0,00 | 0,00 | 0,00 |
| 18 MISSIONE 18 - Relazioni con le altre autonomie territoriali e locali | | | | | | |
| 1 Relazioni finanziarie con le altre autonomie territoriali | 0,00 | 0,00 | 0,00 | 0,00 | 0,00 | 0,00 |
| TOTALE MISSIONE 18 - Relazioni con le altre autonomie territoriali e locali | 0,00 | 0,00 | 0,00 | 0,00 | 0,00 | 0,00 |
| 19 MISSIONE 19 - Relazioni Internazionali sviluppo | | | | | | |
| 1 Relazioni internazionali e Cooperazione allo sviluppo | 0,00 | 0,00 | 0,00 | 0,00 | 0,00 | 0,00 |
| TOTALE MISSIONE 19 - Relazioni internazionali | 0,00 | 0,00 | 0,00 | 0,00 | 0,00 | 0,00 |
| 20 MISSIONE 20 - Fondi e accantonamenti | | | | | | |
| 3 Altri fondi | 0,00 | 0,00 | 0,00 | 0,00 | 0,00 | 0,00 |
| TOTALE MISSIONE 20 - Fondi e accantonamenti | 0,00 | 0,00 | 0,00 | 0,00 | 0,00 | 0,00 |
| 50 MISSIONE 50 - Debito pubblico | | | | | | |
| 2 Quota capitale ammortamento mutui e prestiti obbligazionari | 0,00 | 0,00 | 87.663,22 | 0,00 | 0,00 | 87.663,22 |
| TOTALE MISSIONE 50 - Debito pubblico | 0,00 | 0,00 | 87.663,22 | 0,00 | 0,00 | 87.663,22 |

(1) Gli stanziamenti di spesa riguardanti il macroaggregato "Fondi per rimborso prestiti" non possono essere impegnati e pagati.

COMUNE DI SORTINO (SR)

**PROSPETTO DELLE SPESE DI BILANCIO PER MISSIONI, PROGRAMMI E MACROAGGREGATI
SPESE PER SERVIZI PER CONTO TERZI E PARTITE DI GIRO - IMPEGNI
Esercizio finanziario 2018**

| MISSIONI E PROGRAMMI / MACROAGGREGATI | Uscite per partite di giro 701 | Uscite per conto terzi 702 | Totale 700 |
|---|-----------------------------------|-------------------------------|---------------------|
| 99 MISSIONE 99 - Servizi per conto terzi | | | |
| 1 Servizi per conto terzi e Partite di giro | 928.334,27 | 239.242,05 | 1.167.576,32 |
| 2 Anticipazioni per il finanziamento del SSN | 0,00 | 0,00 | 0,00 |
| TOTALE MISSIONE 99 - Servizi per conto terzi | 928.334,27 | 239.242,05 | 1.167.576,32 |

**RIEPILOGO SPESE PER TITOLI E MACROAGGREGATI
IMPEGNI**

Allegato E) al Rendiconto - Spese per macroaggregati

| | | Anno 2018 | |
|---|--|---------------------|-----------------------|
| | | Totale | di cui non ricorronti |
| TITOLI E MACROAGGREGATI DI SPESA | | | |
| | TITOLO 1 - Spese correnti | | |
| 101 | Redditi da lavoro dipendente | 2.914.599,48 | 40.000,00 |
| 102 | Imposte e tasse a carico dell'ente | 138.834,86 | 0,00 |
| 103 | Acquisto di beni e servizi | 3.214.602,48 | 0,00 |
| 104 | Trasferimenti correnti | 462.340,39 | 0,00 |
| 105 | Trasferimenti di tributi (solo per Regioni) | 0,00 | 0,00 |
| 106 | Fondi perequativi (solo per Regioni) | 0,00 | 0,00 |
| 107 | Interessi passivi | 139.961,49 | 0,00 |
| 108 | Altre spese per redditi da capitale | 0,00 | 0,00 |
| 109 | Rimborsi e poste correttive delle entrate | 9.997,87 | 0,00 |
| 110 | Altre spese correnti | 166.221,01 | 0,00 |
| 100 | Totale TITOLO 1 | 7.046.557,56 | 40.000,00 |
| | TITOLO 2 - Spese in conto capitale | | |
| 201 | Tributi in conto capitale a carico dell'ente | 0,00 | 0,00 |
| 202 | Investimenti fissi lordi e acquisto di terreni | 718.463,90 | 0,00 |
| 203 | Contributi agli investimenti | 0,00 | 0,00 |
| 205 | Altre spese in conto capitale | 20.019,80 | 0,00 |
| 200 | Totale TITOLO 2 | 738.483,70 | 0,00 |
| | TITOLO 3 - Spese per incremento attività finanziarie | | |
| 302 | Concessione crediti di breve termine | 0,00 | 0,00 |
| 303 | Concessione crediti di medio-lungo termine | 0,00 | 0,00 |
| 304 | Altre spese per incremento di attività finanziarie | 0,00 | 0,00 |
| 300 | Totale TITOLO 3 | 0,00 | 0,00 |
| | TITOLO 4 - Rimborso Prestiti | | |
| 401 | Rimborso di titoli obbligazionari | 0,00 | 0,00 |
| 403 | Rimborso mutui e altri finanziamenti a medio lungo termine | 87.663,22 | 0,00 |
| 404 | Rimborso di altre forme di indebitamento | 0,00 | 0,00 |
| 405 | Fondi per rimborso prestiti | 0,00 | 0,00 |
| 400 | Totale TITOLO 4 | 87.663,22 | 0,00 |
| | TITOLO 5 - Chiusura Anticipazioni ricevute da istituto tesoriere/cassiere | | |
| 501 | Chiusura Anticipazioni ricevute da istituto tesoriere/cassiere | 4.110.080,98 | 0,00 |

Allegato E) al Rendiconto - Spese per macroaggregati

**RIEPILOGO SPESE PER TITOLI E MACROAGGREGATI
IMPEGNI**

| | | Anno 2018 | |
|---|--|----------------------|-----------------------|
| | | Totale | di cui non ricorrenti |
| TITOLI E MACROAGGREGATI DI SPESA | | | |
| 500 | Totale TITOLO 5 | 4.110.080,98 | 0,00 |
| 701 | TITOLO 7 - Uscite per conto terzi e partite di giro | | |
| 702 | Uscite per partite di giro | 928.334,27 | 0,00 |
| 700 | Uscite per conto terzi | 239.242,05 | 0,00 |
| | Totale TITOLO 7 | 1.167.576,32 | 0,00 |
| TOTALE SPESE | | 13.150.361,80 | 40.000,00 |

COMPOSIZIONE PER MISSIONI E PROGRAMMI DEL FONDO PLURIENNALE VINCOLATO DELL'ESERCIZIO 2018

| MISSIONI E PROGRAMMI | | (a) | (b) | (c) | (d) | (e) | (f) | (g) = (c)+(d)+(e)+(f) | | |
|----------------------|--|--|---|--|--|--|--|--|---|--|
| | | Fondo pluriennale vincolato al 31 dicembre dell'esercizio 2017 | Spese impegnate negli esercizi precedenti e imputate all'esercizio 2018 e coperte dal fondo pluriennale vincolato | Rilasciamento degli impegni di cui alla lettera b) dell'esercizio 2018 (cd. economie di impegno) | Rilasciamento degli impegni di cui alla lettera b) dell'esercizio 2018 (cd. economie di impegno) | Quota del fondo pluriennale vincolato al 31 dicembre dell'esercizio 2017 rinvitata all'esercizio 2019 e successivi | Spese impegnate nell'esercizio 2018 con imputazione all'esercizio 2019 e coperte dal fondo pluriennale vincolato | Spese impegnate nell'esercizio 2018 con imputazione all'esercizio 2020 e coperte dal fondo pluriennale vincolato | Spese impegnate nell'esercizio 2018 con imputazione a esercizi successivi a quelli considerati nel bilancio pluriennale e coperte dal fondo pluriennale vincolato | Fondo pluriennale vincolato al 31 dicembre dell'esercizio 2018 |
| | | (a) | (b) | (c) | (d) | (e) | (f) | (g) | (g) | (g)+(h)+(i)+(j) |
| 1 | MISSIONE 1 - Servizi Istituzionali, generali e di gestione | | | | | | | | | |
| 1 | Organi istituzionali | 25.344,31 | 22.540,00 | 0,00 | 0,00 | 2.804,31 | 20.000,00 | 0,00 | 0,00 | 22.804,31 |
| 2 | Segreteria generale | 35.481,31 | 2.772,83 | 1,27 | 0,00 | 32.687,21 | 12.573,30 | 0,00 | 0,00 | 45.260,51 |
| 3 | Gestione economica, finanziaria, programmazione, provveditorato | 1.980,00 | 1.872,00 | 8,00 | 0,00 | 0,00 | 0,00 | 0,00 | 0,00 | 0,00 |
| 4 | Gestione delle entrate tributarie e servizi fiscali | 0,00 | 0,00 | 0,00 | 0,00 | 0,00 | 0,00 | 0,00 | 0,00 | 0,00 |
| 5 | Gestione dei beni demaniali e patrimoniali | 20.599,71 | 5.700,15 | 5.352,94 | 0,00 | 9.546,62 | 43.138,33 | 0,00 | 0,00 | 52.684,95 |
| 6 | Ufficio tecnico | 144.550,12 | 24.000,00 | 0,00 | 0,00 | 120.550,12 | 26.992,32 | 0,00 | 0,00 | 147.542,44 |
| 7 | Elezioni e consultazioni popolari - Anagrafe e stato civile | 0,00 | 0,00 | 0,00 | 0,00 | 0,00 | 0,00 | 0,00 | 0,00 | 0,00 |
| 8 | Statistica e sistemi informativi | 0,00 | 0,00 | 0,00 | 0,00 | 0,00 | 0,00 | 0,00 | 0,00 | 0,00 |
| 9 | Assistenza tecnico-amministrativa agli enti locali | 0,00 | 0,00 | 0,00 | 0,00 | 0,00 | 0,00 | 0,00 | 0,00 | 0,00 |
| 10 | Risorse umane | 43.957,36 | 0,00 | 0,00 | 0,00 | 43.957,36 | 27.414,99 | 0,00 | 0,00 | 71.372,35 |
| 11 | Altri servizi generali | 0,00 | 0,00 | 0,00 | 0,00 | 0,00 | 0,00 | 0,00 | 0,00 | 0,00 |
| | TOTALE MISSIONE 1 - Servizi Istituzionali, generali e di gestione | 271.792,91 | 56.864,98 | 5.352,21 | 0,00 | 209.646,62 | 130.118,94 | 0,00 | 0,00 | 339.684,56 |
| 2 | MISSIONE 2 - Giustizia | | | | | | | | | |
| 1 | Uffici giudiziari | 0,00 | 0,00 | 0,00 | 0,00 | 0,00 | 0,00 | 0,00 | 0,00 | 0,00 |
| 2 | Casi circondarile e altri servizi | 0,00 | 0,00 | 0,00 | 0,00 | 0,00 | 0,00 | 0,00 | 0,00 | 0,00 |
| | TOTALE MISSIONE 2 - Giustizia | 0,00 | 0,00 | 0,00 | 0,00 | 0,00 | 0,00 | 0,00 | 0,00 | 0,00 |
| 3 | MISSIONE 3 - Ordine pubblico e sicurezza | | | | | | | | | |
| 1 | Polizia locale e amministrativa | 0,00 | 0,00 | 0,00 | 0,00 | 0,00 | 0,00 | 0,00 | 0,00 | 0,00 |
| 2 | Sistema integrato di sicurezza urbana | 0,00 | 0,00 | 0,00 | 0,00 | 0,00 | 0,00 | 0,00 | 0,00 | 0,00 |
| | TOTALE MISSIONE 3 - Ordine pubblico e sicurezza | 0,00 | 0,00 | 0,00 | 0,00 | 0,00 | 0,00 | 0,00 | 0,00 | 0,00 |
| 4 | MISSIONE 4 - Istruzione e diritto allo studio | | | | | | | | | |
| 1 | Istruzione prescolastica | 16.843,40 | 4.802,08 | 0,00 | 0,00 | 12.041,32 | 0,00 | 0,00 | 0,00 | 12.041,32 |
| 2 | Altri ordini di istruzione | 0,00 | 0,00 | 0,00 | 0,00 | 0,00 | 0,00 | 0,00 | 0,00 | 0,00 |
| 4 | Istruzione universitaria | 0,00 | 0,00 | 0,00 | 0,00 | 0,00 | 0,00 | 0,00 | 0,00 | 0,00 |
| 5 | Istruzione tecnica superiore | 0,00 | 0,00 | 0,00 | 0,00 | 0,00 | 0,00 | 0,00 | 0,00 | 0,00 |
| 6 | Servizi ausiliari all'istruzione | 0,00 | 0,00 | 0,00 | 0,00 | 0,00 | 0,00 | 0,00 | 0,00 | 0,00 |
| 7 | Diritto allo studio | 0,00 | 0,00 | 0,00 | 0,00 | 0,00 | 0,00 | 0,00 | 0,00 | 0,00 |
| | TOTALE MISSIONE 4 - Istruzione e diritto allo studio | 16.843,40 | 4.802,08 | 0,00 | 0,00 | 12.041,32 | 0,00 | 0,00 | 0,00 | 167.041,32 |

COMPOSIZIONE PER MISSIONI E PROGRAMMI DEL FONDO PLURIENNALE VINCOLATO DELL'ESERCIZIO 2018

| | (a) | (b) | (c) | (d) | (e) | (f) | (g) | (h) | (i) | (j) |
|---|--|---|---|---|---|--|--|---|--|-------------------|
| | Fondo pluriennale vincolato al 31 dicembre dell'esercizio 2017 | Spese impegnate negli esercizi precedenti e coperte dal fondo pluriennale vincolato | Riaccertamento degli impegni di cui alla lettera b) dell'esercizio 2018 (cd. economie di impegno) | Riaccertamento degli impegni di cui alla lettera b) dell'esercizio 2018 (cd. economie di impegno) | Quota del fondo pluriennale vincolato al 31 dicembre dell'esercizio 2017 rinvia all'esercizio 2018 e successivi | Spese impegnate nell'esercizio 2018 con imputazione all'esercizio 2019 e coperte dal fondo pluriennale vincolato | Spese impegnate nell'esercizio 2018 con imputazione all'esercizio 2020 e coperte dal fondo pluriennale vincolato | Spese impegnate nell'esercizio 2018 con imputazione a esercizi successivi a quelli considerati nel bilancio pluriennale e coperte dal fondo pluriennale vincolato | Fondo pluriennale vincolato al 31 dicembre dell'esercizio 2018 | |
| | (a) | (b) | (c) | (d) | (e) | (f) | (g) | (h) | (i) | (j) |
| MISSIONI E PROGRAMMI | | | | | | | | | | |
| 5 MISSIONE 5 - Tutela e valorizzazione dei beni e attività culturali | | | | | | | | | | |
| 1 Valorizzazione dei beni di interesse sibico | 0,00 | 0,00 | 0,00 | 0,00 | 0,00 | 0,00 | 0,00 | 0,00 | 0,00 | 0,00 |
| 2 Attività culturali e interventi diversi nel settore culturale | 0,00 | 0,00 | 0,00 | 0,00 | 0,00 | 0,00 | 0,00 | 0,00 | 0,00 | 0,00 |
| TOTALE MISSIONE 5 - Tutela e valorizzazione dei beni e attività culturali | 0,00 | 0,00 | 0,00 | 0,00 | 0,00 | 0,00 | 0,00 | 0,00 | 0,00 | 0,00 |
| 6 MISSIONE 6 - Politiche giovanili, sport e tempo libero | | | | | | | | | | |
| 1 Sport e tempo libero | 0,00 | 0,00 | 0,00 | 0,00 | 0,00 | 0,00 | 0,00 | 0,00 | 0,00 | 0,00 |
| 2 Giovani | 0,00 | 0,00 | 0,00 | 0,00 | 0,00 | 0,00 | 0,00 | 0,00 | 0,00 | 0,00 |
| TOTALE MISSIONE 6 - Politiche giovanili, sport e tempo libero | 0,00 | 0,00 | 0,00 | 0,00 | 0,00 | 0,00 | 0,00 | 0,00 | 0,00 | 0,00 |
| 7 MISSIONE 7 - Turismo | | | | | | | | | | |
| 1 Sviluppo e la valorizzazione del turismo | 150.312,44 | 0,00 | 0,00 | 0,00 | 150.312,44 | 0,00 | 0,00 | 0,00 | 0,00 | 150.312,44 |
| TOTALE MISSIONE 7 - Turismo | 150.312,44 | 0,00 | 0,00 | 0,00 | 150.312,44 | 0,00 | 0,00 | 0,00 | 0,00 | 150.312,44 |
| 8 MISSIONE 8 - Assetto del territorio ed edilizia abitativa | | | | | | | | | | |
| 1 Urbanistica e assetto del territorio | 315.000,00 | 230.426,06 | 3.701,94 | 0,00 | 80.872,00 | 29.850,00 | 0,00 | 0,00 | 0,00 | 110.722,00 |
| 2 Edilizia residenziale pubblica e locale e piani di edilizia economico-popolare | 0,00 | 0,00 | 0,00 | 0,00 | 0,00 | 0,00 | 0,00 | 0,00 | 0,00 | 0,00 |
| TOTALE MISSIONE 8 - Assetto del territorio ed edilizia abitativa | 315.000,00 | 230.426,06 | 3.701,94 | 0,00 | 80.872,00 | 29.850,00 | 0,00 | 0,00 | 0,00 | 110.722,00 |
| 9 MISSIONE 9 - Sviluppo sostenibile e tutela del territorio e dell'ambiente | | | | | | | | | | |
| 1 Difesa del suolo | 0,00 | 0,00 | 0,00 | 0,00 | 0,00 | 0,00 | 0,00 | 0,00 | 0,00 | 0,00 |
| 2 Tutela, valorizzazione e recupero ambientale | 17.770,59 | 0,00 | 0,00 | 0,00 | 17.770,59 | 0,00 | 0,00 | 0,00 | 0,00 | 17.770,59 |
| 3 Rifiuti | 0,00 | 0,00 | 0,00 | 0,00 | 0,00 | 0,00 | 0,00 | 0,00 | 0,00 | 0,00 |
| 4 Servizio idrico integrato | 8.808,06 | 5.071,54 | 428,46 | 0,00 | 3.308,06 | 0,00 | 0,00 | 0,00 | 0,00 | 3.308,06 |
| 5 Aree protette, parchi naturali, protezione naturalistica e forestazione | 25.000,00 | 20.178,90 | 4.821,10 | 0,00 | 0,00 | 0,00 | 0,00 | 0,00 | 0,00 | 0,00 |
| 6 Tutela e valorizzazione delle risorse idriche | 0,00 | 0,00 | 0,00 | 0,00 | 0,00 | 0,00 | 0,00 | 0,00 | 0,00 | 0,00 |
| 7 Sviluppo sostenibile territorio montano piccoli Comuni | 0,00 | 0,00 | 0,00 | 0,00 | 0,00 | 0,00 | 0,00 | 0,00 | 0,00 | 0,00 |
| 8 Qualità dell'aria e riduzione dell'inquinamento | 0,00 | 0,00 | 0,00 | 0,00 | 0,00 | 0,00 | 0,00 | 0,00 | 0,00 | 0,00 |
| TOTALE MISSIONE 9 - Sviluppo sostenibile e tutela del territorio e dell'ambiente | 61.578,65 | 25.250,44 | 5.249,56 | 0,00 | 21.078,65 | 0,00 | 0,00 | 0,00 | 0,00 | 21.078,65 |
| 10 MISSIONE 10 - Trasporti e diritto alla mobilità | | | | | | | | | | |
| 1 Trasporto ferroviario | 0,00 | 0,00 | 0,00 | 0,00 | 0,00 | 0,00 | 0,00 | 0,00 | 0,00 | 0,00 |
| 2 Trasporto pubblico locale | 0,00 | 0,00 | 0,00 | 0,00 | 0,00 | 0,00 | 0,00 | 0,00 | 0,00 | 0,00 |

COMPOSIZIONE PER MISSIONI E PROGRAMMI DEL FONDO PLURIENNALE VINCOLATO DELL'ESERCIZIO 2018

| | (a) | (b) | (c) | (d) | (e) | (f) | (g) = (c)+(d)+(e)+(f) |
|--|--|---|--|---|--|--|---|
| | Fondo pluriennale vincolato al 31 dicembre dell'esercizio 2017 | Spese impegnate negli esercizi precedenti e imputate all'esercizio 2018 e coperte dal fondo pluriennale vincolato | Riaccertamento degli impegni di cui alla lettera b) effettuata nel corso dell'esercizio 2018 (cd. economie di impegno) | Quota del fondo pluriennale vincolato al 31 dicembre dell'esercizio 2017 rinvista all'esercizio 2019 e successivi | Spese impegnate nell'esercizio 2018 con imputazione all'esercizio 2019 e coperte dal fondo pluriennale vincolato | Spese impegnate nell'esercizio 2018 con imputazione all'esercizio 2020 e coperte dal fondo pluriennale vincolato | Spese impegnate nell'esercizio 2018 con imputazione a esercizi successivi e quelli considerati nel bilancio pluriennale coperte dal fondo pluriennale vincolato |
| | (a) | (b) | (c) | (d) | (e) | (f) | (g) |
| 3 | 0,00 | 0,00 | 0,00 | 0,00 | 0,00 | 0,00 | 0,00 |
| 4 | 0,00 | 0,00 | 0,00 | 0,00 | 0,00 | 0,00 | 0,00 |
| 5 | 0,00 | 0,00 | 0,00 | 0,00 | 0,00 | 0,00 | 0,00 |
| TOTALE MISSIONE 10 - Trasporti e diritto alla mobilità | 0,00 | 0,00 | 0,00 | 0,00 | 0,00 | 0,00 | 0,00 |
| MISSIONE 11 - Soccorso civile | | | | | | | |
| 1 | 0,00 | 0,00 | 0,00 | 0,00 | 0,00 | 0,00 | 0,00 |
| 2 | 0,00 | 0,00 | 0,00 | 0,00 | 0,00 | 0,00 | 0,00 |
| TOTALE MISSIONE 11 - Soccorso civile | 0,00 | 0,00 | 0,00 | 0,00 | 0,00 | 0,00 | 0,00 |
| MISSIONE 12 - Diritti sociali, politiche sociali e famiglia | | | | | | | |
| 1 | 0,00 | 0,00 | 0,00 | 0,00 | 0,00 | 0,00 | 0,00 |
| 2 | 0,00 | 0,00 | 0,00 | 0,00 | 0,00 | 0,00 | 0,00 |
| 3 | 0,00 | 0,00 | 0,00 | 0,00 | 0,00 | 0,00 | 0,00 |
| 4 | 0,00 | 0,00 | 0,00 | 0,00 | 0,00 | 0,00 | 0,00 |
| 5 | 0,00 | 0,00 | 0,00 | 0,00 | 0,00 | 0,00 | 0,00 |
| 6 | 0,00 | 0,00 | 0,00 | 0,00 | 0,00 | 0,00 | 0,00 |
| 7 | 0,00 | 0,00 | 0,00 | 0,00 | 0,00 | 0,00 | 0,00 |
| 8 | 0,00 | 0,00 | 0,00 | 0,00 | 0,00 | 0,00 | 0,00 |
| 9 | 95.000,00 | 80.742,58 | 14.257,42 | 0,00 | 0,00 | 0,00 | 0,00 |
| TOTALE MISSIONE 12 - Diritti sociali, politiche sociali e famiglia | 95.000,00 | 80.742,58 | 14.257,42 | 0,00 | 0,00 | 0,00 | 0,00 |
| MISSIONE 13 - Tutela della salute | | | | | | | |
| 7 | 0,00 | 0,00 | 0,00 | 0,00 | 0,00 | 0,00 | 0,00 |
| TOTALE MISSIONE 13 - Tutela della salute | 0,00 | 0,00 | 0,00 | 0,00 | 0,00 | 0,00 | 0,00 |
| MISSIONE 14 - Sviluppo economico e competitività | | | | | | | |
| 1 | 0,00 | 0,00 | 0,00 | 0,00 | 0,00 | 0,00 | 0,00 |
| 2 | 0,00 | 0,00 | 0,00 | 0,00 | 0,00 | 0,00 | 0,00 |
| 3 | 0,00 | 0,00 | 0,00 | 0,00 | 0,00 | 0,00 | 0,00 |
| 4 | 0,00 | 0,00 | 0,00 | 0,00 | 0,00 | 0,00 | 0,00 |
| TOTALE MISSIONE 14 - Sviluppo economico e competitività | 0,00 | 0,00 | 0,00 | 0,00 | 0,00 | 0,00 | 0,00 |
| MISSIONE 15 - Politiche per il lavoro e la formazione professionale | | | | | | | |
| 15 | 0,00 | 0,00 | 0,00 | 0,00 | 0,00 | 0,00 | 0,00 |

COMPOSIZIONE PER MISSIONI E PROGRAMMI DEL FONDO PLURIENNALE VINCOLATO DELL'ESERCIZIO 2018

| | (a) | (b) | (c) | (d) | (e) | (f) | (g) = (a) + (b) + (c) + (d) + (e) + (f) |
|----|--|---|--|---|--|--|---|
| | Fondo pluriennale vincolato al 31 dicembre dell'esercizio 2017 | Spese impegnate negli esercizi precedenti e imputate all'esercizio 2018 e coperte dal fondo pluriennale vincolato | Riaccertamento degli impegni di cui alla lettera b) dell'esercizio 2018 (cd. economie di impegno) su impegni pluriennali finanziati dai FPV e imputati agli esercizi successivi a 2018 | Quota del fondo pluriennale vincolato al 31 dicembre dell'esercizio 2017 rinvia all'esercizio 2019 e successivi | Spese impegnate nell'esercizio 2018 con imputazione all'esercizio 2019 e coperte dal fondo pluriennale vincolato | Spese impegnate nell'esercizio 2018 con imputazione all'esercizio 2020 e coperte dal fondo pluriennale vincolato | Spese impegnate nell'esercizio 2018 con imputazione a esercizi successivi a quelli considerati nel bilancio pluriennale e coperte dal fondo pluriennale vincolato |
| 1 | Servizi per lo sviluppo del mercato del lavoro | 0,00 | 0,00 | 0,00 | 0,00 | 0,00 | 0,00 |
| 2 | Formazione professionale | 0,00 | 0,00 | 0,00 | 0,00 | 0,00 | 0,00 |
| 3 | Sostegno all'occupazione | 0,00 | 0,00 | 0,00 | 0,00 | 0,00 | 0,00 |
| | TOTALE MISSIONE 15 - Politiche per il lavoro e la formazione professionale | 0,00 | 0,00 | 0,00 | 0,00 | 0,00 | 0,00 |
| 16 | MISSIONE 16 - Agricoltura, politiche agroalimentari e pesca | | | | | | |
| 1 | Sviluppo del settore agricolo e del sistema agroalimentare | 0,00 | 0,00 | 0,00 | 0,00 | 0,00 | 0,00 |
| 2 | Caccia e pesca | 0,00 | 0,00 | 0,00 | 0,00 | 0,00 | 0,00 |
| | TOTALE MISSIONE 16 - Agricoltura, politiche agroalimentari e pesca | 0,00 | 0,00 | 0,00 | 0,00 | 0,00 | 0,00 |
| 17 | MISSIONE 17 - Energia e diversificazione delle fonti energetiche | | | | | | |
| 1 | Fonti energetiche | 0,00 | 0,00 | 0,00 | 0,00 | 0,00 | 0,00 |
| | TOTALE MISSIONE 17 - Energia e diversificazione delle fonti energetiche | 0,00 | 0,00 | 0,00 | 0,00 | 0,00 | 0,00 |
| 18 | MISSIONE 18 - Relazioni con le altre autonomie territoriali e locali | | | | | | |
| 1 | Relazioni finanziarie con le altre autonomie territoriali | 0,00 | 0,00 | 0,00 | 0,00 | 0,00 | 0,00 |
| | TOTALE MISSIONE 18 - Relazioni con le altre autonomie territoriali e locali | 0,00 | 0,00 | 0,00 | 0,00 | 0,00 | 0,00 |
| 19 | MISSIONE 19 - Relazioni internazionali | | | | | | |
| 1 | Relazioni internazionali e Cooperazione allo sviluppo | 0,00 | 0,00 | 0,00 | 0,00 | 0,00 | 0,00 |
| | TOTALE MISSIONE 19 - Relazioni internazionali | 0,00 | 0,00 | 0,00 | 0,00 | 0,00 | 0,00 |
| | TOTALE | 900.627,30 | 398.106,14 | 26.671,13 | 473.860,03 | 323.966,61 | 797.809,64 |

(a) Indicare l'importo del fondo pluriennale vincolato risultante dal consuntivo dell'anno precedente. Nel primo esercizio di applicazione del titolo primo del D.Lgs 118/2011 la voce indica l'importo del fondo pluriennale vincolato definito in occasione del riaccertamento straordinario dei residui, pari alla differenza tra gli impegni cancellati e reimputati all'esercizio e agli esercizi successivi e gli accertamenti cancellati e reimputati all'esercizio e agli esercizi successivi.

(b) Indicare l'importo degli impegni assunti negli esercizi precedenti e imputati all'esercizio cui si riferisce il rendiconto finanziati dai FPV. Nel primo esercizio di applicazione del titolo primo del D.Lgs 118/2011 è indicata la differenza tra gli impegni reimputati all'esercizio e gli accertamenti reimputati al medesimo esercizio.

(c) Indicare le economie, registrate nel corso dell'esercizio e verificate in sede di rendiconto, sugli impegni finanziari del fondo pluriennale vincolato indicati dalla lettera b).

(d), (e), (f) Indicare gli impegni assunti nel corso dell'esercizio 2018 con imputazione all'esercizio 2019 (colonna d), all'esercizio 2020 (colonna e), e agli esercizi successivi (colonna f), comprese le spese prenotate sulla base della gara per l'affidamento dei lavori, formalmente indetta ai sensi dell'art. 53, comma 2, del citato decreto legislativo n. 163 del 2006, riguardanti le spese di investimento per lavori pubblici, di cui all'art. 3 comma 7 del decreto legislativo 12 aprile 2006, n. 163 "Codice dei contratti pubblici", esigibili negli esercizi successivi.

COMUNE DI SORTINO (SR)

IMPEGNI ASSUNTI NELL'ESERCIZIO 2018 E NEGLI ESERCIZI PRECEDENTI IMPUTATI ALL'ANNO SUCCESSIVO CUI SI RIFERISCE IL RENDICONTO E SEGUENTI

| | TITOLO E MACROAGGREGATI DI SPESA | Anno successivo a quello cui si riferisce il rendiconto | | | Secondo anno successivo a quello cui si riferisce il rendiconto | | | Anni successivi | |
|-----|--|---|-------------------|---|---|---|---------|-----------------|-------------------|
| | | Previsioni di competenza del bilancio pluriennale | Impegni | Previsioni di competenza del bilancio pluriennale | Impegni | Previsioni di competenza del bilancio pluriennale | Impegni | | Impegni |
| | TITOLO 1 - Spese correnti | | | | | | | | |
| 101 | Redditi da lavoro dipendente | 2.850.676,27 | 80.621,81 | 2.672.851,65 | | 0,00 | | | 0,00 |
| 102 | Imposte e tasse a carico dell'ente | 149.217,73 | 6.144,80 | 137.570,00 | | 0,00 | | | 0,00 |
| 103 | Acquisto di beni e servizi | 2.989.318,92 | 663.882,73 | 2.838.558,41 | | 246.569,40 | | | 220.000,00 |
| 104 | Trasferimenti correnti | 437.477,08 | 91.045,36 | 452.477,08 | | 0,00 | | | 0,00 |
| 107 | Interessi passivi | 145.613,77 | 0,00 | 141.147,70 | | 0,00 | | | 0,00 |
| 109 | Rimborsi e poste correttive delle entrate | 10.000,00 | 0,00 | 10.000,00 | | 0,00 | | | 0,00 |
| 110 | Altre spese correnti | 484.131,46 | 60.833,93 | 524.817,57 | | 25.000,00 | | | 0,00 |
| 100 | Totale TITOLO 1 | 7.076.435,23 | 922.628,63 | 6.777.422,41 | | 271.568,40 | | | 220.000,00 |
| | TITOLO 2 - Spese in conto capitale | | | | | | | | |
| 202 | Investimenti fissi lordi e acquisto di terreni | 979.801,84 | 537.645,64 | 442.156,00 | | 0,00 | | | 0,00 |
| 205 | Altre spese in conto capitale | 156.282,13 | 123.529,84 | 18.725,77 | | 0,00 | | | 0,00 |
| 200 | Totale TITOLO 2 | 1.139.083,97 | 661.175,68 | 460.881,77 | | 0,00 | | | 0,00 |
| | TITOLO 4 - Rimborsi Prestiti | | | | | | | | |
| 403 | Rimborso mutui e altri finanziamenti a medio lungo termine | 91.917,60 | 0,00 | 108.944,12 | | 0,00 | | | 0,00 |
| 406 | Totale TITOLO 4 | 91.917,60 | 0,00 | 108.944,12 | | 0,00 | | | 0,00 |
| | TITOLO 5 - Chiusura Anticipazioni ritirate da Istituto Tesoriere/cassiere | | | | | | | | |
| 501 | Chiusura Anticipazioni ritirate da Istituto Tesoriere/cassiere | 3.000.000,00 | 0,00 | 3.000.000,00 | | 0,00 | | | 0,00 |
| 500 | Totale TITOLO 5 | 3.000.000,00 | 0,00 | 3.000.000,00 | | 0,00 | | | 0,00 |
| | TITOLO 7 - Uscite per conto terzi e perdite di giro | | | | | | | | |
| 701 | Uscite per partite di giro | 1.701.000,00 | 0,00 | 1.701.000,00 | | 0,00 | | | 0,00 |
| 702 | Uscite per conto terzi | 506.000,00 | 0,00 | 506.000,00 | | 0,00 | | | 0,00 |

COMUNE DI SORTINO (SR)

IMPEGNI ASSUNTI NELL'ESERCIZIO 2018 E NEGLI ESERCIZI PRECEDENTI IMPUTATI ALL'ANNO SUCCESSIVO CUI SI RIFERISCE IL RENDICONTO E SEGUENTI

| | Anno successivo a quello cui si riferisce il rendiconto | | Secondo anno successivo a quello cui si riferisce il rendiconto | | Anni successivi |
|----------------------------------|---|---------------------|---|-------------------|-------------------|
| | Previsioni di competenza del bilancio pluriennale | Impegni | Previsioni di competenza del bilancio pluriennale | Impegni | |
| TITOLO E MACROAGGREGATI DI SPESA | | | | | |
| 700 Totale TITOLO 7 | 2.207.000,00 | 0,00 | 2.207.000,00 | 0,00 | 0,00 |
| TOTALE IMPEGNI | 13.514.436,80 | 1.583.804,31 | 12.554.248,30 | 271.568,40 | 220.000,00 |

Allegato h) al Rendiconto - Costi per missione

PROSPETTO DEI COSTI PER MISSIONE ANNO 2018

COMPONENTI NEGATIVI DELLA GESTIONE

| Missioni | Consumi materie prime | | Prestazioni di servizi e Trasferimenti e contributi | | | | Utilizzo di beni di terzi | Personale | Ammortamenti e svalutazioni | | | | Accantonamenti | | Altri oneri di gestione | Totale componenti negativi della gestione |
|---|---|---|---|------------------------|---|--|---------------------------|--------------|---|---|---|--------------------------|---------------------------|----------------------|-------------------------|---|
| | Acquisto di materie prime e/o beni di consumo | Variazioni nelle rimanenze di materie prime e/o beni di consumo (+/-) | Prestazioni di servizi | Trasferimenti correnti | Contributi agli investimenti ad Amministrazioni pubbliche | Contributi agli investimenti ad altri soggetti | | | Ammortamenti immobilizzazioni materiali | Ammortamenti immobilizzazioni immateriali | Altre svalutazioni delle immobilizzazioni | Svalutazione dei crediti | Accantonamento per rischi | Altri accantonamenti | | |
| MISSIONE 01 Servizi istituzionali, generali e di gestione | 35.135,52 | | 574.419,74 | 163.171,91 | | | 8.787,45 | 1.360.330,74 | 1.295,73 | 6.993,28 | | | | 111.230,88 | 2.281.446,86 | |
| MISSIONE 02 Giustizia | | | 774,97 | | | | | | | | | | | | 774,97 | |
| MISSIONE 03 Ordine pubblico e sicurezza | 6.527,56 | | 8.470,91 | | | | | 381.629,29 | | 2.819,20 | | | | 200,00 | 379.849,96 | |
| MISSIONE 04 Istruzione e diritto allo studio | 36.849,29 | | 402.737,29 | 60.564,65 | | | | | | 7.224,97 | | | | | 994.996,96 | |
| MISSIONE 05 Tutela e valorizzazione dei beni e attività culturali | 200,00 | | 5.009,63 | | | | | 49.630,66 | | | | | | | 50.840,29 | |
| MISSIONE 06 Politiche giovanili, sport e tempo libero | | | 8.667,00 | 21.530,00 | | | | | | | | | | | 30.197,00 | |
| MISSIONE 07 Turismo | 94,00 | | 68.517,70 | 44.000,00 | | | | 73.848,37 | 1.266,73 | | | | | | 147.632,80 | |
| MISSIONE 08 Assetto del territorio ed edilizia abitativa | 2.066,76 | | 159.507,24 | | | | | 216.207,61 | | 1.215,86 | | | | | 377.997,27 | |
| MISSIONE 09 Sviluppo sostenibile e tutela del territorio e dell'ambiente | 7.011,96 | | 1.633.076,66 | 5.345,00 | | | | 193.600,99 | | 4.973,65 | | | | 4.342,52 | 1.816.454,89 | |
| MISSIONE 10 Trasporti e diritto alla mobilità | | | | | | | | | | | | | | | | |
| MISSIONE 11 Soccorso Civile | | | | | | | | | | | | | | | | |
| MISSIONE 12 Diritti sociali, politiche sociali e famiglia | | | 204.612,66 | 164.778,88 | | | | 659.167,62 | 94,00 | 2.206,12 | | | | 2.668,48 | 1.078.819,66 | |
| MISSIONE 13 Tutela della salute | | | | | | | | | | | | | | | | |
| MISSIONE 14 Sviluppo economico e competitività | | | | | | | | | | | | | | | | |
| MISSIONE 15 Politiche per il lavoro e la formazione professionale | | | | | | | | | | | | | | | | |
| MISSIONE 16 Agricoltura, politiche agroalimentari e pesca | | | 362,23 | | | | | | | | | | | | 362,23 | |
| MISSIONE 17 Energia e diversificazione delle fonti energetiche | | | | | | | | | | | | | | | | |
| MISSIONE 18 Relazioni con le altre autonomie territoriali e locali | | | | | | | | | | | | | | | | |
| MISSIONE 19 Relazioni internazionali | | | | | | | | | | | | | | | | |
| MISSIONE 20 Fondi e accantonamenti | | | | | | | | | | | | | | | | |
| MISSIONE 60 Debito pubblico | | | | | | | | | | | | | | | 381.286,43 | |
| MISSIONE 60 Anticipazioni finanziarie | | | | | | | | | | | | | | | | |
| MISSIONE 99 Servizi per conto terzi | | | | | | | | | | | | | | | | |
| TOTALE COSTI ONERI | 133.210,56 | | 3.879.296,47 | 462.248,28 | | | 8.787,45 | 2.674.994,42 | 2.634,46 | 24.529,13 | | | 381.286,43 | 119.335,66 | 7.979.436,95 | |

COMUNE DI SORTINO
Conto di bilancio 2018

Allegato 2/b

ENTI IN CONTABILITA' FINANZIARIA SOGGETTI AL DLGS 116/2011
Regioni, Province autonome, enti regionali e enti locali
Progetto di cui all'articolo 8, comma 1, del Decreto Legge 24 aprile 2014, n. 66

Spese (missioni da 1.4.5)
Data di rendiconto anno 2018(*)

| TITOLI E MACROAGGREGATI DI SPESA | 1 | | | 2 | | | 3 | | | 4 | | | 5 | | |
|--|---|-------------------|---------------------|-----------------------------|-------------|---------------|-----------------------------|-------------|-------------------|----------------------------------|-------------|-------------------|---|---------------|-------------|
| | Servizi Istituzionali, generali e di gestione | | | Giustizia | | | Ordine pubblico e sicurezza | | | Istruzione e diritto allo studio | | | Tutela e valorizzazione dei beni e delle attività culturali | | |
| | Competenza | Cassa | | Competenza | Cassa | | Competenza | Cassa | | Competenza | Cassa | | Competenza | Cassa | |
| Impegni | Fondo pluriennale vincolato | | Impegni | Fondo pluriennale vincolato | | Impegni | Fondo pluriennale vincolato | | Impegni | Fondo pluriennale vincolato | | Impegni | Fondo pluriennale vincolato | | |
| RIPIANO DISAVANZO NELL'ESERCIZIO | | | | | | | | | | | | | | | |
| TITOLO 1 - Spese correnti | | | | | | | | | | | | | | | |
| 301 Reddito da lavoro dipendente | 1.400.320,74 | 67.124,82 | 1.360.843,52 | 0,00 | 0,00 | 0,00 | 361.626,29 | 0,00 | 360.000,94 | 0,00 | 0,00 | 0,00 | 0,00 | 48.630,66 | 0,00 |
| 302 Imposte e tasse a carico dell'ente | 77.091,09 | 4.247,73 | 75.366,27 | 0,00 | 0,00 | 0,00 | 23.607,57 | 0,00 | 23.610,17 | 0,00 | 0,00 | 0,00 | 0,00 | 3.516,57 | 0,00 |
| 303 Acquisto di beni e servizi | 613.242,71 | 63.260,31 | 572.029,99 | 724,37 | 0,00 | 728,75 | 14.894,47 | 0,00 | 17.848,56 | 0,00 | 0,00 | 378.244,22 | 0,00 | 6.202,63 | 0,00 |
| 304 Trasferimenti correnti | 163.171,31 | 0,00 | 133.104,29 | 0,00 | 0,00 | 0,00 | 0,00 | 0,00 | 0,00 | 0,00 | 0,00 | 21.272,50 | 0,00 | 0,00 | 0,00 |
| 305 Trasferimenti di tributi (solo per le Regioni) | 0,00 | 0,00 | 0,00 | 0,00 | 0,00 | 0,00 | 0,00 | 0,00 | 0,00 | 0,00 | 0,00 | 0,00 | 0,00 | 0,00 | 0,00 |
| 306 Fondi perequativi (solo per le Regioni) | 0,00 | 0,00 | 0,00 | 0,00 | 0,00 | 0,00 | 0,00 | 0,00 | 0,00 | 0,00 | 0,00 | 0,00 | 0,00 | 0,00 | 0,00 |
| 307 Interessi passivi | 64.711,34 | 0,00 | 61.263,72 | 0,00 | 0,00 | 0,00 | 0,00 | 0,00 | 0,00 | 0,00 | 0,00 | 0,00 | 0,00 | 0,00 | 0,00 |
| 308 Altre spese per redditi da capitale | 0,00 | 0,00 | 0,00 | 0,00 | 0,00 | 0,00 | 0,00 | 0,00 | 0,00 | 0,00 | 0,00 | 0,00 | 0,00 | 0,00 | 0,00 |
| 309 Rimborsi e poste correttive delle entrate | 9.997,87 | 0,00 | 8.496,30 | 0,00 | 0,00 | 0,00 | 0,00 | 0,00 | 0,00 | 0,00 | 0,00 | 0,00 | 0,00 | 0,00 | 0,00 |
| 310 Altre spese correnti | 162.858,53 | 0,00 | 165.813,22 | 0,00 | 0,00 | 0,00 | 0,00 | 0,00 | 0,00 | 0,00 | 0,00 | 0,00 | 0,00 | 594,00 | 0,00 |
| Totale TITOLO 1 | 2.516.894,19 | 138.672,86 | 2.499.429,81 | 724,37 | 0,00 | 728,75 | 480.312,33 | 0,00 | 482.299,67 | 0,00 | 0,00 | 398.556,91 | 0,00 | 594,00 | 0,00 |
| TITOLO 2 - Spese in conto capitale | | | | | | | | | | | | | | | |
| 201 Tributi in conto capitale a carico dell'ente | 0,00 | 0,00 | 0,00 | 0,00 | 0,00 | 0,00 | 0,00 | 0,00 | 0,00 | 0,00 | 0,00 | 0,00 | 0,00 | 0,00 | 0,00 |
| 202 Investimenti fissi lordi e acquisto di terreni | 66.680,33 | 96.501,86 | 104.326,26 | 0,00 | 0,00 | 0,00 | 515,23 | 0,00 | 515,23 | 0,00 | 0,00 | 147.041,32 | 0,00 | 4.136,43 | 0,00 |
| 203 Contributi agli investimenti | 0,00 | 0,00 | 0,00 | 0,00 | 0,00 | 0,00 | 0,00 | 0,00 | 0,00 | 0,00 | 0,00 | 0,00 | 0,00 | 0,00 | 0,00 |
| 204 Altri trasferimenti in conto capitale | 20.019,80 | 103.529,84 | 15.154,00 | 0,00 | 0,00 | 0,00 | 0,00 | 0,00 | 0,00 | 0,00 | 0,00 | 0,00 | 0,00 | 0,00 | 0,00 |
| 205 Altre spese in conto capitale | 81.799,33 | 281.671,79 | 133.694,36 | 0,00 | 0,00 | 0,00 | 515,23 | 0,00 | 515,23 | 0,00 | 0,00 | 167.041,32 | 0,00 | 4.136,43 | 0,00 |
| Totale TITOLO 2 | | | | | | | | | | | | | | | |
| TITOLO 3 - Spese per incremento di attività finanziarie | | | | | | | | | | | | | | | |
| 301 Acquisizioni di attività finanziarie | 0,00 | 0,00 | 0,00 | 0,00 | 0,00 | 0,00 | 0,00 | 0,00 | 0,00 | 0,00 | 0,00 | 0,00 | 0,00 | 0,00 | 0,00 |
| 302 Concessione crediti di breve termine | 0,00 | 0,00 | 0,00 | 0,00 | 0,00 | 0,00 | 0,00 | 0,00 | 0,00 | 0,00 | 0,00 | 0,00 | 0,00 | 0,00 | 0,00 |
| 303 Concessione crediti di medio-lungo termine | 0,00 | 0,00 | 0,00 | 0,00 | 0,00 | 0,00 | 0,00 | 0,00 | 0,00 | 0,00 | 0,00 | 0,00 | 0,00 | 0,00 | 0,00 |
| 304 Altre spese per incremento di attività finanziarie | 0,00 | 0,00 | 0,00 | 0,00 | 0,00 | 0,00 | 0,00 | 0,00 | 0,00 | 0,00 | 0,00 | 0,00 | 0,00 | 0,00 | 0,00 |
| Totale TITOLO 3 | 0,00 | 0,00 | 0,00 | 0,00 | 0,00 | 0,00 | 0,00 | 0,00 | 0,00 | 0,00 | 0,00 | 0,00 | 0,00 | 0,00 | 0,00 |
| TITOLO 4 - Rimborso di prestiti | | | | | | | | | | | | | | | |
| 401 Rimborso di titoli obbligazionari | 0,00 | 0,00 | 0,00 | 0,00 | 0,00 | 0,00 | 0,00 | 0,00 | 0,00 | 0,00 | 0,00 | 0,00 | 0,00 | 0,00 | 0,00 |
| 402 Rimborso prestiti a breve termine | 0,00 | 0,00 | 0,00 | 0,00 | 0,00 | 0,00 | 0,00 | 0,00 | 0,00 | 0,00 | 0,00 | 0,00 | 0,00 | 0,00 | 0,00 |
| 403 Rimborso mutui e altri finanziamenti a medio lungo termine | 0,00 | 0,00 | 0,00 | 0,00 | 0,00 | 0,00 | 0,00 | 0,00 | 0,00 | 0,00 | 0,00 | 0,00 | 0,00 | 0,00 | 0,00 |
| 404 Rimborso di altre forme di indebitamento | 0,00 | 0,00 | 0,00 | 0,00 | 0,00 | 0,00 | 0,00 | 0,00 | 0,00 | 0,00 | 0,00 | 0,00 | 0,00 | 0,00 | 0,00 |
| 405 Fondi per rimborsi prestiti | 0,00 | 0,00 | 0,00 | 0,00 | 0,00 | 0,00 | 0,00 | 0,00 | 0,00 | 0,00 | 0,00 | 0,00 | 0,00 | 0,00 | 0,00 |
| Totale TITOLO 4 | 0,00 | 0,00 | 0,00 | 0,00 | 0,00 | 0,00 | 0,00 | 0,00 | 0,00 | 0,00 | 0,00 | 0,00 | 0,00 | 0,00 | 0,00 |
| TITOLO 5 - Chiusura Anticipazioni ricevente da Istituto tenentieri/cassiere | | | | | | | | | | | | | | | |
| 501 Chiusura Anticipazioni ricevute da Istituto tenentieri/cassiere | 0,00 | 0,00 | 0,00 | 0,00 | 0,00 | 0,00 | 0,00 | 0,00 | 0,00 | 0,00 | 0,00 | 0,00 | 0,00 | 0,00 | 0,00 |
| Totale TITOLO 5 | 0,00 | 0,00 | 0,00 | 0,00 | 0,00 | 0,00 | 0,00 | 0,00 | 0,00 | 0,00 | 0,00 | 0,00 | 0,00 | 0,00 | 0,00 |
| TITOLO 7 - Uscite per conto terzi e partite di giro | | | | | | | | | | | | | | | |
| 701 Uscite per partite di giro | 0,00 | 0,00 | 0,00 | 0,00 | 0,00 | 0,00 | 0,00 | 0,00 | 0,00 | 0,00 | 0,00 | 0,00 | 0,00 | 0,00 | 0,00 |
| 702 Uscite per conto terzi | 0,00 | 0,00 | 0,00 | 0,00 | 0,00 | 0,00 | 0,00 | 0,00 | 0,00 | 0,00 | 0,00 | 0,00 | 0,00 | 0,00 | 0,00 |
| Totale TITOLO 7 | 0,00 | 0,00 | 0,00 | 0,00 | 0,00 | 0,00 | 0,00 | 0,00 | 0,00 | 0,00 | 0,00 | 0,00 | 0,00 | 0,00 | 0,00 |
| TOTALE MISSIONI - TOTALE GENERALE DELLE SPESE | 2.695.344,32 | 338.664,56 | 2.532.524,87 | 724,37 | 0,00 | 728,75 | 488.827,56 | 0,00 | 482.614,90 | 0,00 | 0,00 | 428.833,72 | 0,00 | 604,44 | 0,00 |
| AVANZO FORMATO NELL'ESERCIZIO/FONDO DI CASSA | | | | | | | | | | | | | | | |
| Totale generale delle entrate - Totale generale delle spese (**) | | | | | | | | | | | | | | | |

(*) Indicare gli impegni, le previsioni definitive relative al fondo pluriennale vincolato e i pagamenti, salvo che per la prima voce che riporta la previsione definitiva.
(**) Voce da riportare solo in presenza di un avanzo o di un fondo di cassa, nel caso in cui il totale generale delle entrate è superiore al totale generale delle spese, determinando per la competenza (compreso il FPA) e per la cassa

COMUNE DI SORTINO
Conto di bilancio 2018

Allegato 2/c

ENTI IN CONTABILITA' FINANZIARIA SOGGETTI AL DLGS 118/2011
Regioni, Province autonome, enti regionali e enti locali
Prospetto di cui all'articolo 8, comma 1, del Decreto Legge 24 aprile 2014, n. 56

Spese (missioni da s.a.10)

Dati di rendiconto anno 2018(*)

| | 6 | | | | 7 | | | | 8 | | | | 9 | | | | 10 | | | |
|--|---|------------------------------|------------|------------------------------|--|------------------------------|--|------------------------------|-----------------------------------|------------------------------|--------------|------------------------------|--------------|------------------------------|--------------|------------------------------|--------------|------------------------------|--------------|--|
| | Politiche giovanili, sport e tempo libero | | Turismo | | Aspetto del territorio ed edilizia abitativa | | Sviluppo sostenibile e tutela del territorio e dell'ambiente | | Trasporti e diritto alla mobilità | | Competenza | | Cassa | | Competenza | | Cassa | | | |
| | Impegni | rendo plurimennale vincolato | Impegni | rendo plurimennale vincolato | Impegni | rendo plurimennale vincolato | Impegni | rendo plurimennale vincolato | Impegni | rendo plurimennale vincolato | Impegni | rendo plurimennale vincolato | Impegni | rendo plurimennale vincolato | Impegni | rendo plurimennale vincolato | Impegni | rendo plurimennale vincolato | | |
| | 0,00 | 0,00 | 73.848,37 | 0,00 | 73.848,37 | 0,00 | 210.291,81 | 0,00 | 210.291,81 | 158.903,99 | 0,00 | 158.903,99 | 0,00 | 158.903,99 | 0,00 | 158.903,99 | 0,00 | 158.903,99 | | |
| TITOLO 1 - Spese correnti | | | | | | | | | | | | | | | | | | | | |
| 101 redditi da lavoro dipendente | 0,00 | 0,00 | 0,00 | 0,00 | 0,00 | 0,00 | 0,00 | 0,00 | 0,00 | 0,00 | 0,00 | 0,00 | 0,00 | 0,00 | 0,00 | 0,00 | 0,00 | 0,00 | 0,00 | |
| 102 imposta e tasse a carico dell'ente | 0,00 | 0,00 | 3.108,84 | 0,00 | 3.108,84 | 11.104,80 | 0,00 | 11.104,80 | 7.829,30 | 0,00 | 7.829,30 | 0,00 | 7.829,30 | 0,00 | 7.829,30 | 0,00 | 7.829,30 | 0,00 | 7.829,30 | |
| 205 Acquisto di beni e servizi | 2.567,72 | 0,00 | 48.515,70 | 0,00 | 48.515,70 | 163.371,25 | 0,00 | 163.371,25 | 1.645.088,84 | 0,00 | 1.645.088,84 | 0,00 | 1.645.088,84 | 0,00 | 1.645.088,84 | 0,00 | 1.645.088,84 | 0,00 | 1.645.088,84 | |
| 104 Trasferimenti correnti | 24.900,00 | 0,00 | 44.000,00 | 0,00 | 44.000,00 | 0,00 | 0,00 | 0,00 | 5.345,00 | 0,00 | 5.345,00 | 0,00 | 5.345,00 | 0,00 | 5.345,00 | 0,00 | 5.345,00 | 0,00 | 5.345,00 | |
| 305 Trasferimenti di tributi (solo per le Regioni) | 0,00 | 0,00 | 0,00 | 0,00 | 0,00 | 0,00 | 0,00 | 0,00 | 0,00 | 0,00 | 0,00 | 0,00 | 0,00 | 0,00 | 0,00 | 0,00 | 0,00 | 0,00 | 0,00 | |
| 106 Fondi perequativi (solo per le Regioni) | 0,00 | 0,00 | 0,00 | 0,00 | 0,00 | 0,00 | 0,00 | 0,00 | 0,00 | 0,00 | 0,00 | 0,00 | 0,00 | 0,00 | 0,00 | 0,00 | 0,00 | 0,00 | 0,00 | |
| 107 Interessi passivi | 7.063,87 | 0,00 | 7.063,87 | 0,00 | 7.063,87 | 5.650,74 | 0,00 | 5.650,74 | 11.302,90 | 0,00 | 11.302,90 | 0,00 | 11.302,90 | 0,00 | 11.302,90 | 0,00 | 11.302,90 | 0,00 | 11.302,90 | |
| 108 Altre spese per redditi da capitale | 0,00 | 0,00 | 0,00 | 0,00 | 0,00 | 0,00 | 0,00 | 0,00 | 0,00 | 0,00 | 0,00 | 0,00 | 0,00 | 0,00 | 0,00 | 0,00 | 0,00 | 0,00 | 0,00 | |
| 109 Rimborsi e poste correttive delle entrate | 0,00 | 0,00 | 0,00 | 0,00 | 0,00 | 0,00 | 0,00 | 0,00 | 0,00 | 0,00 | 0,00 | 0,00 | 0,00 | 0,00 | 0,00 | 0,00 | 0,00 | 0,00 | 0,00 | |
| 110 Altre spese correnti | 0,00 | 0,00 | 0,00 | 0,00 | 0,00 | 0,00 | 0,00 | 0,00 | 0,00 | 0,00 | 0,00 | 0,00 | 0,00 | 0,00 | 0,00 | 0,00 | 0,00 | 0,00 | 0,00 | |
| 100 Totale TITOLO 1 | 46.150,89 | 0,00 | 194.824,65 | 0,00 | 194.824,65 | 166.389,28 | 0,00 | 166.389,28 | 484.285,29 | 0,00 | 484.285,29 | 0,00 | 484.285,29 | 0,00 | 484.285,29 | 0,00 | 484.285,29 | 0,00 | 484.285,29 | |
| TITOLO 2 - Spesa in conto capitale | | | | | | | | | | | | | | | | | | | | |
| 201 Tributi in conto capitale a carico dell'ente | 0,00 | 0,00 | 0,00 | 0,00 | 0,00 | 0,00 | 0,00 | 0,00 | 0,00 | 0,00 | 0,00 | 0,00 | 0,00 | 0,00 | 0,00 | 0,00 | 0,00 | 0,00 | 0,00 | |
| 202 Investimenti fissi lordi e acquisto di terreni | 0,00 | 0,00 | 150.312,44 | 0,00 | 150.312,44 | 0,00 | 0,00 | 0,00 | 235.550,66 | 0,00 | 235.550,66 | 110.722,00 | 0,00 | 110.722,00 | 21.078,85 | 122.446,07 | 0,00 | 122.446,07 | 0,00 | |
| 203 Contributi agli investimenti | 0,00 | 0,00 | 0,00 | 0,00 | 0,00 | 0,00 | 0,00 | 0,00 | 0,00 | 0,00 | 0,00 | 0,00 | 0,00 | 0,00 | 0,00 | 0,00 | 0,00 | 0,00 | 0,00 | |
| 204 Altri trasferimenti in conto capitale | 0,00 | 0,00 | 0,00 | 0,00 | 0,00 | 0,00 | 0,00 | 0,00 | 0,00 | 0,00 | 0,00 | 0,00 | 0,00 | 0,00 | 0,00 | 0,00 | 0,00 | 0,00 | 0,00 | |
| 205 Altre spese in conto capitale | 0,00 | 0,00 | 0,00 | 0,00 | 0,00 | 0,00 | 0,00 | 0,00 | 0,00 | 0,00 | 0,00 | 0,00 | 0,00 | 0,00 | 0,00 | 0,00 | 0,00 | 0,00 | 0,00 | |
| 200 Totale TITOLO 2 | 0,00 | 0,00 | 150.312,44 | 0,00 | 150.312,44 | 0,00 | 0,00 | 0,00 | 235.550,66 | 0,00 | 235.550,66 | 110.722,00 | 0,00 | 110.722,00 | 21.078,85 | 122.446,07 | 0,00 | 122.446,07 | 0,00 | |
| TITOLO 3 - Spese per incremento di attività finanziaria | | | | | | | | | | | | | | | | | | | | |
| 301 Acquisizioni di attività finanziaria | 0,00 | 0,00 | 0,00 | 0,00 | 0,00 | 0,00 | 0,00 | 0,00 | 0,00 | 0,00 | 0,00 | 0,00 | 0,00 | 0,00 | 0,00 | 0,00 | 0,00 | 0,00 | 0,00 | |
| 302 Concessione crediti di breve termine | 0,00 | 0,00 | 0,00 | 0,00 | 0,00 | 0,00 | 0,00 | 0,00 | 0,00 | 0,00 | 0,00 | 0,00 | 0,00 | 0,00 | 0,00 | 0,00 | 0,00 | 0,00 | 0,00 | |
| 303 Concessione crediti di medio-lungo termine | 0,00 | 0,00 | 0,00 | 0,00 | 0,00 | 0,00 | 0,00 | 0,00 | 0,00 | 0,00 | 0,00 | 0,00 | 0,00 | 0,00 | 0,00 | 0,00 | 0,00 | 0,00 | 0,00 | |
| 304 Altre spese per incremento di attività finanziarie | 0,00 | 0,00 | 0,00 | 0,00 | 0,00 | 0,00 | 0,00 | 0,00 | 0,00 | 0,00 | 0,00 | 0,00 | 0,00 | 0,00 | 0,00 | 0,00 | 0,00 | 0,00 | 0,00 | |
| 300 Totale TITOLO 3 | 0,00 | 0,00 | 0,00 | 0,00 | 0,00 | 0,00 | 0,00 | 0,00 | 0,00 | 0,00 | 0,00 | 0,00 | 0,00 | 0,00 | 0,00 | 0,00 | 0,00 | 0,00 | 0,00 | |
| TITOLO 4 - Rimborsi e prestiti | | | | | | | | | | | | | | | | | | | | |
| 401 Rimborsi di titoli obbligazionari | 0,00 | 0,00 | 0,00 | 0,00 | 0,00 | 0,00 | 0,00 | 0,00 | 0,00 | 0,00 | 0,00 | 0,00 | 0,00 | 0,00 | 0,00 | 0,00 | 0,00 | 0,00 | 0,00 | |
| 402 Rimborsi prestiti a breve termine | 0,00 | 0,00 | 0,00 | 0,00 | 0,00 | 0,00 | 0,00 | 0,00 | 0,00 | 0,00 | 0,00 | 0,00 | 0,00 | 0,00 | 0,00 | 0,00 | 0,00 | 0,00 | 0,00 | |
| 403 Rimborsi mutui e altri finanziamenti a medio lungo termine | 0,00 | 0,00 | 0,00 | 0,00 | 0,00 | 0,00 | 0,00 | 0,00 | 0,00 | 0,00 | 0,00 | 0,00 | 0,00 | 0,00 | 0,00 | 0,00 | 0,00 | 0,00 | 0,00 | |
| 404 Rimborsi di altre forme di indebitamento | 0,00 | 0,00 | 0,00 | 0,00 | 0,00 | 0,00 | 0,00 | 0,00 | 0,00 | 0,00 | 0,00 | 0,00 | 0,00 | 0,00 | 0,00 | 0,00 | 0,00 | 0,00 | 0,00 | |
| 405 Fondi per rimborsi prestiti | 0,00 | 0,00 | 0,00 | 0,00 | 0,00 | 0,00 | 0,00 | 0,00 | 0,00 | 0,00 | 0,00 | 0,00 | 0,00 | 0,00 | 0,00 | 0,00 | 0,00 | 0,00 | 0,00 | |
| 400 Totale TITOLO 4 | 0,00 | 0,00 | 0,00 | 0,00 | 0,00 | 0,00 | 0,00 | 0,00 | 0,00 | 0,00 | 0,00 | 0,00 | 0,00 | 0,00 | 0,00 | 0,00 | 0,00 | 0,00 | 0,00 | |
| TITOLO 5 - Chiusure Anticipatorie ricevute da Istituto Cassiere/cassiere | | | | | | | | | | | | | | | | | | | | |
| 501 Chiusura Anticipatoria ricevute da Istituto Cassiere/cassiere | 0,00 | 0,00 | 0,00 | 0,00 | 0,00 | 0,00 | 0,00 | 0,00 | 0,00 | 0,00 | 0,00 | 0,00 | 0,00 | 0,00 | 0,00 | 0,00 | 0,00 | 0,00 | 0,00 | |
| 500 Totale TITOLO 5 | 0,00 | 0,00 | 0,00 | 0,00 | 0,00 | 0,00 | 0,00 | 0,00 | 0,00 | 0,00 | 0,00 | 0,00 | 0,00 | 0,00 | 0,00 | 0,00 | 0,00 | 0,00 | 0,00 | |
| TITOLO 7 - Uscite per conto terzi e partita di giro | | | | | | | | | | | | | | | | | | | | |
| 701 Uscite per partite di giro | 0,00 | 0,00 | 0,00 | 0,00 | 0,00 | 0,00 | 0,00 | 0,00 | 0,00 | 0,00 | 0,00 | 0,00 | 0,00 | 0,00 | 0,00 | 0,00 | 0,00 | 0,00 | 0,00 | |
| 702 Uscite per conto terzi | 0,00 | 0,00 | 0,00 | 0,00 | 0,00 | 0,00 | 0,00 | 0,00 | 0,00 | 0,00 | 0,00 | 0,00 | 0,00 | 0,00 | 0,00 | 0,00 | 0,00 | 0,00 | 0,00 | |
| 700 Totale TITOLO 7 | 0,00 | 0,00 | 0,00 | 0,00 | 0,00 | 0,00 | 0,00 | 0,00 | 0,00 | 0,00 | 0,00 | 0,00 | 0,00 | 0,00 | 0,00 | 0,00 | 0,00 | 0,00 | 0,00 | |
| TOTALE MISSIONI - TOTALE GENERALE DELLE SPESE | 46.150,89 | 0,00 | 194.824,65 | 0,00 | 194.824,65 | 166.389,28 | 0,00 | 166.389,28 | 638.115,25 | 0,00 | 638.115,25 | 110.722,00 | 0,00 | 110.722,00 | 21.078,85 | 122.446,07 | 0,00 | 122.446,07 | 0,00 | |
| AVANZO FORMATOSI NELL'ESERCIZIO/FONDO DI CASSA | | | | | | | | | | | | | | | | | | | | |
| (Totale generale delle entrate - Totale generale delle spese) (**) | | | | | | | | | | | | | | | | | | | | |

(*) Indicare gli impegni, le previsioni definitive relative al fondo plurimennale vincolato e i pagamenti, salvo che per la prima voce che riporta la previsione definitiva

(**) Voce da riportare solo in presenza di un avanzo o di un fondo di cassa, nel caso in cui il totale generale delle entrate è superiore al totale generale delle spese, distintamente per la competenza (compreso il FIV) e per la cassa

COMUNE DI SORTINO
Conto di bilancio 2018

Allegato 2/d

ERTI IN CONTABILITA' FINANZIARIA SOGGETTI AL DLGS 118/2011

Regioni, Province autonome, enti regionali e enti locali

Prospetto di cui all'articolo 8, comma 1, del Decreto Legge 24 aprile 2014, n. 56

Spese (milioni da 11 a 15)

Dati al rendiconto anno 2018 (**)

| | 11 Soccorso Civile | | | 12 Diritti sociali, politiche sociali e famiglia | | | 13 Tutela della salute | | | 14 Sviluppo economico e competitività | | | 15 Politiche per il lavoro e la formazione professionale | | | |
|---|--------------------|-----------------------------|---------------------|--|-----------------------------|---------------------|------------------------|-----------------------------|-------------|---------------------------------------|-----------------------------|-------------|--|-----------------------------|-------------|-------------|
| | Competenza | | Cassa | Competenza | | Cassa | Competenza | | Cassa | Competenza | | Cassa | Competenza | | Cassa | |
| | Impegni | Fondo pluriennale vincolato | | Impegni | Fondo pluriennale vincolato | | Impegni | Fondo pluriennale vincolato | | Impegni | Fondo pluriennale vincolato | | Impegni | Fondo pluriennale vincolato | | |
| TITOLI E MACROAGGREGATI DI SPESA | | | | | | | | | | | | | | | | |
| RIPIANO DISAVANZO NELL'ESERCIZIO | | | | | | | | | | | | | | | | |
| TITOLO 1 - Spese correnti | | | | | | | | | | | | | | | | |
| 101 Redditi da lavoro dipendente | 0,00 | 0,00 | 659.167,82 | 0,00 | 0,00 | 659.167,82 | 0,00 | 0,00 | 0,00 | 0,00 | 0,00 | 0,00 | 0,00 | 0,00 | 0,00 | |
| 102 Imposte e tasse a carico dell'ente | 0,00 | 0,00 | 12.465,49 | 0,00 | 0,00 | 12.465,49 | 0,00 | 0,00 | 0,00 | 0,00 | 0,00 | 0,00 | 0,00 | 0,00 | 0,00 | |
| 103 Acquisto di beni e servizi | 0,00 | 0,00 | 249.940,30 | 0,00 | 0,00 | 184.311,45 | 0,00 | 0,00 | 0,00 | 0,00 | 0,00 | 0,00 | 0,00 | 0,00 | 0,00 | |
| 104 Trasferimenti correnti | 0,00 | 0,00 | 164.728,88 | 0,00 | 0,00 | 150.068,71 | 0,00 | 0,00 | 0,00 | 0,00 | 0,00 | 0,00 | 0,00 | 0,00 | 0,00 | |
| 105 Trasferimenti di tributi (solo per le Regioni) | 0,00 | 0,00 | 0,00 | 0,00 | 0,00 | 0,00 | 0,00 | 0,00 | 0,00 | 0,00 | 0,00 | 0,00 | 0,00 | 0,00 | 0,00 | |
| 106 Fondi perequativi (solo per le Regioni) | 0,00 | 0,00 | 0,00 | 0,00 | 0,00 | 0,00 | 0,00 | 0,00 | 0,00 | 0,00 | 0,00 | 0,00 | 0,00 | 0,00 | 0,00 | |
| 107 Interessi passivi | 0,00 | 0,00 | 9.540,57 | 0,00 | 0,00 | 9.540,57 | 0,00 | 0,00 | 0,00 | 0,00 | 0,00 | 0,00 | 0,00 | 0,00 | 0,00 | |
| 108 Altre spese per redditi da capitale | 0,00 | 0,00 | 0,00 | 0,00 | 0,00 | 0,00 | 0,00 | 0,00 | 0,00 | 0,00 | 0,00 | 0,00 | 0,00 | 0,00 | 0,00 | |
| 109 Rimborsi e poste correttive delle entrate | 0,00 | 0,00 | 0,00 | 0,00 | 0,00 | 0,00 | 0,00 | 0,00 | 0,00 | 0,00 | 0,00 | 0,00 | 0,00 | 0,00 | 0,00 | |
| 110 Altre spese correnti | 0,00 | 0,00 | 2.658,48 | 0,00 | 0,00 | 2.492,84 | 0,00 | 0,00 | 0,00 | 0,00 | 0,00 | 0,00 | 0,00 | 0,00 | 0,00 | |
| 111 Totale TITOLO 1 | 0,00 | 0,00 | 1.093.531,54 | 0,00 | 0,00 | 1.040.995,91 | 0,00 | 0,00 | 0,00 | 0,00 | 0,00 | 0,00 | 0,00 | 0,00 | 0,00 | |
| TITOLO 2 - Spese in conto capitale | | | | | | | | | | | | | | | | |
| 201 Titoli in conto capitale a carico dell'ente | 0,00 | 0,00 | 0,00 | 0,00 | 0,00 | 0,00 | 0,00 | 0,00 | 0,00 | 0,00 | 0,00 | 0,00 | 0,00 | 0,00 | 0,00 | |
| 202 Investimenti fissi lordi e acquisto di terreni | 0,00 | 0,00 | 163.096,14 | 0,00 | 0,00 | 68.750,56 | 0,00 | 0,00 | 0,00 | 0,00 | 0,00 | 0,00 | 0,00 | 0,00 | 0,00 | |
| 203 Contributi agli investimenti | 0,00 | 0,00 | 0,00 | 0,00 | 0,00 | 0,00 | 0,00 | 0,00 | 0,00 | 0,00 | 0,00 | 0,00 | 0,00 | 0,00 | 0,00 | |
| 204 Altri trasferimenti in conto capitale | 0,00 | 0,00 | 0,00 | 0,00 | 0,00 | 0,00 | 0,00 | 0,00 | 0,00 | 0,00 | 0,00 | 0,00 | 0,00 | 0,00 | 0,00 | |
| 205 Altre spese in conto capitale | 0,00 | 0,00 | 0,00 | 0,00 | 0,00 | 0,00 | 0,00 | 0,00 | 0,00 | 0,00 | 0,00 | 0,00 | 0,00 | 0,00 | 0,00 | |
| 206 Totale TITOLO 2 | 0,00 | 0,00 | 163.096,14 | 0,00 | 0,00 | 68.750,56 | 0,00 | 0,00 | 0,00 | 0,00 | 0,00 | 0,00 | 0,00 | 0,00 | 0,00 | |
| TITOLO 3 - Spese per incremento di attività finanziarie | | | | | | | | | | | | | | | | |
| 301 Acquisizioni di attività finanziarie | 0,00 | 0,00 | 0,00 | 0,00 | 0,00 | 0,00 | 0,00 | 0,00 | 0,00 | 0,00 | 0,00 | 0,00 | 0,00 | 0,00 | 0,00 | |
| 302 Rimborsi di titoli obbligazionari | 0,00 | 0,00 | 0,00 | 0,00 | 0,00 | 0,00 | 0,00 | 0,00 | 0,00 | 0,00 | 0,00 | 0,00 | 0,00 | 0,00 | 0,00 | |
| 303 Concessione crediti di breve termine | 0,00 | 0,00 | 0,00 | 0,00 | 0,00 | 0,00 | 0,00 | 0,00 | 0,00 | 0,00 | 0,00 | 0,00 | 0,00 | 0,00 | 0,00 | |
| 304 Altre spese per incremento di attività finanziarie | 0,00 | 0,00 | 0,00 | 0,00 | 0,00 | 0,00 | 0,00 | 0,00 | 0,00 | 0,00 | 0,00 | 0,00 | 0,00 | 0,00 | 0,00 | |
| 300 Totale TITOLO 3 | 0,00 | 0,00 | 0,00 | 0,00 | 0,00 | 0,00 | 0,00 | 0,00 | 0,00 | 0,00 | 0,00 | 0,00 | 0,00 | 0,00 | 0,00 | |
| TITOLO 4 - Rimborsi di prestiti | | | | | | | | | | | | | | | | |
| 401 Rimborsi di titoli obbligazionari | 0,00 | 0,00 | 0,00 | 0,00 | 0,00 | 0,00 | 0,00 | 0,00 | 0,00 | 0,00 | 0,00 | 0,00 | 0,00 | 0,00 | 0,00 | |
| 402 Rimborsi prestiti a breve termine | 0,00 | 0,00 | 0,00 | 0,00 | 0,00 | 0,00 | 0,00 | 0,00 | 0,00 | 0,00 | 0,00 | 0,00 | 0,00 | 0,00 | 0,00 | |
| 403 Rimborsi mutui e altri finanziamenti a medio lungo termine | 0,00 | 0,00 | 0,00 | 0,00 | 0,00 | 0,00 | 0,00 | 0,00 | 0,00 | 0,00 | 0,00 | 0,00 | 0,00 | 0,00 | 0,00 | |
| 404 Rimborsi di altra forma di indebitamento | 0,00 | 0,00 | 0,00 | 0,00 | 0,00 | 0,00 | 0,00 | 0,00 | 0,00 | 0,00 | 0,00 | 0,00 | 0,00 | 0,00 | 0,00 | |
| 405 Fondi per rimborsi prestiti | 0,00 | 0,00 | 0,00 | 0,00 | 0,00 | 0,00 | 0,00 | 0,00 | 0,00 | 0,00 | 0,00 | 0,00 | 0,00 | 0,00 | 0,00 | |
| 400 Totale TITOLO 4 | 0,00 | 0,00 | 0,00 | 0,00 | 0,00 | 0,00 | 0,00 | 0,00 | 0,00 | 0,00 | 0,00 | 0,00 | 0,00 | 0,00 | 0,00 | |
| TITOLO 5 - Chiusura Anticipazioni ricevute da Istituzioni | | | | | | | | | | | | | | | | |
| 501 Tesoreria/cassiera | 0,00 | 0,00 | 0,00 | 0,00 | 0,00 | 0,00 | 0,00 | 0,00 | 0,00 | 0,00 | 0,00 | 0,00 | 0,00 | 0,00 | 0,00 | |
| 502 Chiusura Anticipazioni ricevute da Istituzioni tesoreria/cassiera | 0,00 | 0,00 | 0,00 | 0,00 | 0,00 | 0,00 | 0,00 | 0,00 | 0,00 | 0,00 | 0,00 | 0,00 | 0,00 | 0,00 | 0,00 | |
| 500 Totale TITOLO 5 | 0,00 | 0,00 | 0,00 | 0,00 | 0,00 | 0,00 | 0,00 | 0,00 | 0,00 | 0,00 | 0,00 | 0,00 | 0,00 | 0,00 | 0,00 | |
| TITOLO 7 - Uscite per conto terzi e partite di giro | | | | | | | | | | | | | | | | |
| 701 Uscite per partite di giro | 0,00 | 0,00 | 0,00 | 0,00 | 0,00 | 0,00 | 0,00 | 0,00 | 0,00 | 0,00 | 0,00 | 0,00 | 0,00 | 0,00 | 0,00 | |
| 702 Uscite per conto terzi | 0,00 | 0,00 | 0,00 | 0,00 | 0,00 | 0,00 | 0,00 | 0,00 | 0,00 | 0,00 | 0,00 | 0,00 | 0,00 | 0,00 | 0,00 | |
| 700 Totale TITOLO 7 | 0,00 | 0,00 | 0,00 | 0,00 | 0,00 | 0,00 | 0,00 | 0,00 | 0,00 | 0,00 | 0,00 | 0,00 | 0,00 | 0,00 | 0,00 | |
| TOTALE MISSIONI - TOTALE GENERALE DELLE SPESE | 0,00 | 0,00 | 1.251.627,68 | 0,00 | 0,00 | 1.040.995,91 | 0,00 | 0,00 | 0,00 | 0,00 | 0,00 | 0,00 | 0,00 | 0,00 | 0,00 | 0,00 |
| AVANZO FORMATO: NELL'ESERCIZIO/FONDO DI CASSA | | | | | | | | | | | | | | | | |
| (fonti generali delle entrate - Totale generale delle spese) (**) | | | | | | | | | | | | | | | | |

(*) Indicare gli impegni, le previsioni definitive relative al fondo pluriennale vincolato e i pagamenti, salvo che per la prima voce che riporta la previsione definitiva

(**) Voce da riportare solo in presenza di un avanzo o di un fondo di cassa, nel caso in cui il totale generale delle entrate è superiore al totale generale delle spese, distintamente per la competenza (compreso il FPI) e per la cassa

COMUNE DI SORTINO
Conto di bilancio 2018

Allegato 2/6

ENTI IN CONTABILITA' FINANZIARIA SOGGETTI AL DLGS 118/2011
Regioni, Province autonome, enti regionali e enti locali
Prospetto di cui all'articolo 8, comma 1, del Decreto Legge 24 aprile 2014, n. 66

Spese (missioni da 16 a 20)
Data di rendiconto anno 2018(*)

| TITOLO E MACROAGGREGATI DI SPESE | 16 | | | | 17 | | | | 18 | | | | 19 | | | | 20 | | | | |
|---|---|-----------------------------|-------------|---------------|--|-----------------------------|-------------|-------------|--|-----------------------------|-------------|-------------|--------------------------|-----------------------------|-------------|-------------|------------------------|-----------------------------|-------------|-------------|--|
| | Agricoltura, politiche agroalimentari e pesca | | | | Energia e diversificazione delle fonti energetiche | | | | Relazioni con le altre autonomie territoriali e locali | | | | Relazioni internazionali | | | | Fondi e accantonamenti | | | | |
| | Competenza | | Cassa | | Competenza | | Cassa | | Competenza | | Cassa | | Competenza | | Cassa | | Competenza | | Cassa | | |
| | Impegni | Fondo pluriennale vincolato | | | Impegni | Fondo pluriennale vincolato | | | Impegni | Fondo pluriennale vincolato | | | Impegni | Fondo pluriennale vincolato | | | Impegni | Fondo pluriennale vincolato | | | |
| RIPIANO DISAVANZO NELL'ESERCIZIO | | | | | | | | | | | | | | | | | | | | | |
| TITOLO 1 - Spese correnti | 0,00 | 0,00 | 0,00 | 0,00 | 0,00 | 0,00 | 0,00 | 0,00 | 0,00 | 0,00 | 0,00 | 0,00 | 0,00 | 0,00 | 0,00 | 0,00 | 0,00 | 0,00 | 0,00 | 0,00 | |
| 101 Redditi da lavoro dipendente | 0,00 | 0,00 | 0,00 | 0,00 | 0,00 | 0,00 | 0,00 | 0,00 | 0,00 | 0,00 | 0,00 | 0,00 | 0,00 | 0,00 | 0,00 | 0,00 | 0,00 | 0,00 | 0,00 | 0,00 | |
| 102 Imposte e tasse a carico dell'ente | 0,00 | 0,00 | 0,00 | 0,00 | 0,00 | 0,00 | 0,00 | 0,00 | 0,00 | 0,00 | 0,00 | 0,00 | 0,00 | 0,00 | 0,00 | 0,00 | 0,00 | 0,00 | 0,00 | 0,00 | |
| 103 Acquisto di beni e servizi | 302,23 | 0,00 | 0,00 | 302,23 | 0,00 | 0,00 | 0,00 | 0,00 | 0,00 | 0,00 | 0,00 | 0,00 | 0,00 | 0,00 | 0,00 | 0,00 | 0,00 | 0,00 | 0,00 | 0,00 | |
| 104 Trasferimenti correnti | 0,00 | 0,00 | 0,00 | 0,00 | 0,00 | 0,00 | 0,00 | 0,00 | 0,00 | 0,00 | 0,00 | 0,00 | 0,00 | 0,00 | 0,00 | 0,00 | 0,00 | 0,00 | 0,00 | 0,00 | |
| 105 Trasferimenti di tributi (solo per le Regioni) | 0,00 | 0,00 | 0,00 | 0,00 | 0,00 | 0,00 | 0,00 | 0,00 | 0,00 | 0,00 | 0,00 | 0,00 | 0,00 | 0,00 | 0,00 | 0,00 | 0,00 | 0,00 | 0,00 | 0,00 | |
| 106 Fondi perequativi (solo per le Regioni) | 0,00 | 0,00 | 0,00 | 0,00 | 0,00 | 0,00 | 0,00 | 0,00 | 0,00 | 0,00 | 0,00 | 0,00 | 0,00 | 0,00 | 0,00 | 0,00 | 0,00 | 0,00 | 0,00 | 0,00 | |
| 107 Interessi passivi | 0,00 | 0,00 | 0,00 | 0,00 | 0,00 | 0,00 | 0,00 | 0,00 | 0,00 | 0,00 | 0,00 | 0,00 | 0,00 | 0,00 | 0,00 | 0,00 | 0,00 | 0,00 | 0,00 | 0,00 | |
| 108 Altre spese per redditi da capitale | 0,00 | 0,00 | 0,00 | 0,00 | 0,00 | 0,00 | 0,00 | 0,00 | 0,00 | 0,00 | 0,00 | 0,00 | 0,00 | 0,00 | 0,00 | 0,00 | 0,00 | 0,00 | 0,00 | 0,00 | |
| 109 Rimborsi e poste correttive delle entrate | 0,00 | 0,00 | 0,00 | 0,00 | 0,00 | 0,00 | 0,00 | 0,00 | 0,00 | 0,00 | 0,00 | 0,00 | 0,00 | 0,00 | 0,00 | 0,00 | 0,00 | 0,00 | 0,00 | 0,00 | |
| 110 Altre spese correnti | 0,00 | 0,00 | 0,00 | 0,00 | 0,00 | 0,00 | 0,00 | 0,00 | 0,00 | 0,00 | 0,00 | 0,00 | 0,00 | 0,00 | 0,00 | 0,00 | 0,00 | 0,00 | 0,00 | 0,00 | |
| Totale TITOLO 1 | 302,23 | 0,00 | 0,00 | 302,23 | 0,00 | 0,00 | 0,00 | 0,00 | 0,00 | 0,00 | 0,00 | 0,00 | 0,00 | 0,00 | 0,00 | 0,00 | 0,00 | 0,00 | 0,00 | 0,00 | |
| TITOLO 2 - Spese in conto capitale | 0,00 | 0,00 | 0,00 | 0,00 | 0,00 | 0,00 | 0,00 | 0,00 | 0,00 | 0,00 | 0,00 | 0,00 | 0,00 | 0,00 | 0,00 | 0,00 | 0,00 | 0,00 | 0,00 | 0,00 | |
| 201 Tributi in conto capitale a carico dell'ente | 0,00 | 0,00 | 0,00 | 0,00 | 0,00 | 0,00 | 0,00 | 0,00 | 0,00 | 0,00 | 0,00 | 0,00 | 0,00 | 0,00 | 0,00 | 0,00 | 0,00 | 0,00 | 0,00 | 0,00 | |
| 202 Investimenti fissi lordi e acquisto di terreni | 0,00 | 0,00 | 0,00 | 0,00 | 0,00 | 0,00 | 0,00 | 0,00 | 0,00 | 0,00 | 0,00 | 0,00 | 0,00 | 0,00 | 0,00 | 0,00 | 0,00 | 0,00 | 0,00 | 0,00 | |
| 203 Contributi agli investimenti | 0,00 | 0,00 | 0,00 | 0,00 | 0,00 | 0,00 | 0,00 | 0,00 | 0,00 | 0,00 | 0,00 | 0,00 | 0,00 | 0,00 | 0,00 | 0,00 | 0,00 | 0,00 | 0,00 | 0,00 | |
| 204 Altri trasferimenti in conto capitale | 0,00 | 0,00 | 0,00 | 0,00 | 0,00 | 0,00 | 0,00 | 0,00 | 0,00 | 0,00 | 0,00 | 0,00 | 0,00 | 0,00 | 0,00 | 0,00 | 0,00 | 0,00 | 0,00 | 0,00 | |
| 205 Altre spese in conto capitale | 0,00 | 0,00 | 0,00 | 0,00 | 0,00 | 0,00 | 0,00 | 0,00 | 0,00 | 0,00 | 0,00 | 0,00 | 0,00 | 0,00 | 0,00 | 0,00 | 0,00 | 0,00 | 0,00 | 0,00 | |
| Totale TITOLO 2 | 0,00 | 0,00 | 0,00 | 0,00 | 0,00 | 0,00 | 0,00 | 0,00 | 0,00 | 0,00 | 0,00 | 0,00 | 0,00 | 0,00 | 0,00 | 0,00 | 0,00 | 0,00 | 0,00 | 0,00 | |
| TITOLO 3 - Spese per incremento di attività finanziarie | 0,00 | 0,00 | 0,00 | 0,00 | 0,00 | 0,00 | 0,00 | 0,00 | 0,00 | 0,00 | 0,00 | 0,00 | 0,00 | 0,00 | 0,00 | 0,00 | 0,00 | 0,00 | 0,00 | 0,00 | |
| 301 Acquisizioni di attività finanziarie | 0,00 | 0,00 | 0,00 | 0,00 | 0,00 | 0,00 | 0,00 | 0,00 | 0,00 | 0,00 | 0,00 | 0,00 | 0,00 | 0,00 | 0,00 | 0,00 | 0,00 | 0,00 | 0,00 | 0,00 | |
| 302 Concessione crediti di breve termine | 0,00 | 0,00 | 0,00 | 0,00 | 0,00 | 0,00 | 0,00 | 0,00 | 0,00 | 0,00 | 0,00 | 0,00 | 0,00 | 0,00 | 0,00 | 0,00 | 0,00 | 0,00 | 0,00 | 0,00 | |
| 303 Concessione crediti di medio-lungo termine | 0,00 | 0,00 | 0,00 | 0,00 | 0,00 | 0,00 | 0,00 | 0,00 | 0,00 | 0,00 | 0,00 | 0,00 | 0,00 | 0,00 | 0,00 | 0,00 | 0,00 | 0,00 | 0,00 | 0,00 | |
| 304 Altre spese per incremento di attività finanziarie | 0,00 | 0,00 | 0,00 | 0,00 | 0,00 | 0,00 | 0,00 | 0,00 | 0,00 | 0,00 | 0,00 | 0,00 | 0,00 | 0,00 | 0,00 | 0,00 | 0,00 | 0,00 | 0,00 | 0,00 | |
| Totale TITOLO 3 | 0,00 | 0,00 | 0,00 | 0,00 | 0,00 | 0,00 | 0,00 | 0,00 | 0,00 | 0,00 | 0,00 | 0,00 | 0,00 | 0,00 | 0,00 | 0,00 | 0,00 | 0,00 | 0,00 | 0,00 | |
| TITOLO 4 - Rimborso di prestiti | 0,00 | 0,00 | 0,00 | 0,00 | 0,00 | 0,00 | 0,00 | 0,00 | 0,00 | 0,00 | 0,00 | 0,00 | 0,00 | 0,00 | 0,00 | 0,00 | 0,00 | 0,00 | 0,00 | 0,00 | |
| 401 Rimborso di titoli obbligazionari | 0,00 | 0,00 | 0,00 | 0,00 | 0,00 | 0,00 | 0,00 | 0,00 | 0,00 | 0,00 | 0,00 | 0,00 | 0,00 | 0,00 | 0,00 | 0,00 | 0,00 | 0,00 | 0,00 | 0,00 | |
| 402 Rimborso prestiti a breve termine | 0,00 | 0,00 | 0,00 | 0,00 | 0,00 | 0,00 | 0,00 | 0,00 | 0,00 | 0,00 | 0,00 | 0,00 | 0,00 | 0,00 | 0,00 | 0,00 | 0,00 | 0,00 | 0,00 | 0,00 | |
| 403 Rimborso mutui e altri finanziamenti a medio lungo termine | 0,00 | 0,00 | 0,00 | 0,00 | 0,00 | 0,00 | 0,00 | 0,00 | 0,00 | 0,00 | 0,00 | 0,00 | 0,00 | 0,00 | 0,00 | 0,00 | 0,00 | 0,00 | 0,00 | 0,00 | |
| 404 Rimborso di altre forme di indebitamento | 0,00 | 0,00 | 0,00 | 0,00 | 0,00 | 0,00 | 0,00 | 0,00 | 0,00 | 0,00 | 0,00 | 0,00 | 0,00 | 0,00 | 0,00 | 0,00 | 0,00 | 0,00 | 0,00 | 0,00 | |
| 405 Fondi per rimborsi prestiti | 0,00 | 0,00 | 0,00 | 0,00 | 0,00 | 0,00 | 0,00 | 0,00 | 0,00 | 0,00 | 0,00 | 0,00 | 0,00 | 0,00 | 0,00 | 0,00 | 0,00 | 0,00 | 0,00 | 0,00 | |
| Totale TITOLO 4 | 0,00 | 0,00 | 0,00 | 0,00 | 0,00 | 0,00 | 0,00 | 0,00 | 0,00 | 0,00 | 0,00 | 0,00 | 0,00 | 0,00 | 0,00 | 0,00 | 0,00 | 0,00 | 0,00 | 0,00 | |
| TITOLO 5 - Chiusura Anticipazioni ricevute da Istituto tesoriere/cassiere | 0,00 | 0,00 | 0,00 | 0,00 | 0,00 | 0,00 | 0,00 | 0,00 | 0,00 | 0,00 | 0,00 | 0,00 | 0,00 | 0,00 | 0,00 | 0,00 | 0,00 | 0,00 | 0,00 | 0,00 | |
| 501 Chiusura Anticipazioni ricevute da Istituto tesoriere/cassiere | 0,00 | 0,00 | 0,00 | 0,00 | 0,00 | 0,00 | 0,00 | 0,00 | 0,00 | 0,00 | 0,00 | 0,00 | 0,00 | 0,00 | 0,00 | 0,00 | 0,00 | 0,00 | 0,00 | 0,00 | |
| Totale TITOLO 5 | 0,00 | 0,00 | 0,00 | 0,00 | 0,00 | 0,00 | 0,00 | 0,00 | 0,00 | 0,00 | 0,00 | 0,00 | 0,00 | 0,00 | 0,00 | 0,00 | 0,00 | 0,00 | 0,00 | 0,00 | |
| TITOLO 7 - Uscite per conto terzi e partite di giro | 0,00 | 0,00 | 0,00 | 0,00 | 0,00 | 0,00 | 0,00 | 0,00 | 0,00 | 0,00 | 0,00 | 0,00 | 0,00 | 0,00 | 0,00 | 0,00 | 0,00 | 0,00 | 0,00 | 0,00 | |
| 701 Uscite per partite di giro | 0,00 | 0,00 | 0,00 | 0,00 | 0,00 | 0,00 | 0,00 | 0,00 | 0,00 | 0,00 | 0,00 | 0,00 | 0,00 | 0,00 | 0,00 | 0,00 | 0,00 | 0,00 | 0,00 | 0,00 | |
| 702 Uscite per conto terzi | 0,00 | 0,00 | 0,00 | 0,00 | 0,00 | 0,00 | 0,00 | 0,00 | 0,00 | 0,00 | 0,00 | 0,00 | 0,00 | 0,00 | 0,00 | 0,00 | 0,00 | 0,00 | 0,00 | 0,00 | |
| 700 Totale TITOLO 7 | 0,00 | 0,00 | 0,00 | 0,00 | 0,00 | 0,00 | 0,00 | 0,00 | 0,00 | 0,00 | 0,00 | 0,00 | 0,00 | 0,00 | 0,00 | 0,00 | 0,00 | 0,00 | 0,00 | 0,00 | |
| TOTALE MISSIONI - TOTALE GENERALE DELLE SPESE | 302,23 | 0,00 | 0,00 | 302,23 | 0,00 | 0,00 | 0,00 | 0,00 | 0,00 | 0,00 | 0,00 | 0,00 | 0,00 | 0,00 | 0,00 | 0,00 | 0,00 | 0,00 | 0,00 | 0,00 | |
| AVANZO FORMATOSI NELL'ESERCIZIO/FONDO DI CASSA | | | | | | | | | | | | | | | | | | | | | |
| Fonte generale delle entrate - Totale generale delle spese (**) | | | | | | | | | | | | | | | | | | | | | |

(*) Indicare gli impegni, le previsioni definitive relative al fondo pluriennale vincolato e i pagamenti, salvo che per la prima voce che riporta la previsione definitiva (***). Voce da riportare solo in presenza di un avanzo o di un fondo di cassa, nel caso in cui il totale generale delle entrate è superiore al totale generale delle spese.

COMUNE DI SORTINO
Conto di bilancio 2018

Allegato 3/H

ENTI IN CONTABILITA' FINANZIARIA SOGGETTI AL D.G.S. 118/2011
Regioni, Province autonome, enti regionali e enti locali
Progetto di cui all'articolo 8, comma 1, del Decreto Legge 24 aprile 2014, n. 66

Spese (missioni da 50 a 99)

Data di rendiconto anno 2018 (*)

| TITOLO E MACROAGGREGATI DI SPESA / MISSIONI | 50 | | 60 | | 99 | | Ripiano disavanzo | Totale generale delle spese | |
|---|------------------|-----------------------------|---------------------------|-----------------------------|-------------------------|-----------------------------|----------------------|-----------------------------|----------------------|
| | Debito pubblico | | Anticipazioni finanziarie | | Servizi per conto terzi | | | Competenza | Cassa |
| | Impieghi | Fondo pluriennale vincolato | Impieghi | Fondo pluriennale vincolato | Impieghi | Fondo pluriennale vincolato | | | |
| TITOLO 1 - Spese correnti | | | | | | | | | |
| 101 Redditi da lavoro dipendente | 0,00 | 0,00 | 0,00 | 0,00 | 0,00 | 0,00 | 2.914.598,48 | 87.182,62 | 2.827.415,86 |
| 102 Imposte e tasse a carico dell'ente | 0,00 | 0,00 | 0,00 | 0,00 | 0,00 | 0,00 | 138.824,85 | 4.267,73 | 134.557,12 |
| 103 Acquisto di beni e servizi | 0,00 | 0,00 | 0,00 | 0,00 | 0,00 | 0,00 | 3.214.822,48 | 52.288,51 | 3.000.884,31 |
| 104 Trattamento di fine rapporto | 0,00 | 0,00 | 0,00 | 0,00 | 0,00 | 0,00 | 462.346,38 | 0,00 | 462.346,38 |
| 105 Trattamento di fine rapporto (solo per le Regioni) | 0,00 | 0,00 | 0,00 | 0,00 | 0,00 | 0,00 | 0,00 | 0,00 | 0,00 |
| 106 Fondi perequativi (solo per le Regioni) | 0,00 | 0,00 | 0,00 | 0,00 | 0,00 | 0,00 | 130.861,48 | 0,00 | 130.861,48 |
| 107 Interessi passivi | 0,00 | 0,00 | 0,00 | 0,00 | 0,00 | 0,00 | 0,00 | 0,00 | 0,00 |
| 108 Altre spese per redditi da capitale | 0,00 | 0,00 | 0,00 | 0,00 | 0,00 | 0,00 | 8.597,87 | 8.488,20 | 109,67 |
| 109 Rimborsi e poste correttive delle entrate | 0,00 | 0,00 | 0,00 | 0,00 | 0,00 | 0,00 | 166.271,91 | 0,00 | 166.271,91 |
| 110 Altre spese correnti | 0,00 | 0,00 | 0,00 | 0,00 | 0,00 | 0,00 | 7.544.577,38 | 138.822,85 | 7.405.754,53 |
| Totale TITOLO 1 | 0,00 | 0,00 | 0,00 | 0,00 | 0,00 | 0,00 | 7.544.577,38 | 138.822,85 | 7.405.754,53 |
| TITOLO 2 - Spese in conto capitale | | | | | | | | | |
| 201 Tributi in conto capitale a carico dell'ente | 0,00 | 0,00 | 0,00 | 0,00 | 0,00 | 0,00 | 0,00 | 0,00 | 0,00 |
| 202 Investimenti fissi lordi e acquisto di terreni | 0,00 | 0,00 | 0,00 | 0,00 | 0,00 | 0,00 | 718.463,98 | 832.646,94 | 574.717,04 |
| 203 Contributi agli investimenti | 0,00 | 0,00 | 0,00 | 0,00 | 0,00 | 0,00 | 0,00 | 0,00 | 0,00 |
| 204 Altri trasferimenti in conto capitale | 0,00 | 0,00 | 0,00 | 0,00 | 0,00 | 0,00 | 20.079,80 | 172.829,84 | 192.909,64 |
| 205 Altre spese in conto capitale | 0,00 | 0,00 | 0,00 | 0,00 | 0,00 | 0,00 | 728.463,78 | 881.178,68 | 582.626,68 |
| Totale TITOLO 2 | 0,00 | 0,00 | 0,00 | 0,00 | 0,00 | 0,00 | 728.463,78 | 881.178,68 | 582.626,68 |
| TITOLO 3 - Spese per incremento di attività finanziarie | | | | | | | | | |
| 301 Acquisizioni di attività finanziarie | 0,00 | 0,00 | 0,00 | 0,00 | 0,00 | 0,00 | 0,00 | 0,00 | 0,00 |
| 302 Concessione crediti di breve termine | 0,00 | 0,00 | 0,00 | 0,00 | 0,00 | 0,00 | 0,00 | 0,00 | 0,00 |
| 303 Concessione crediti di medio-lungo termine | 0,00 | 0,00 | 0,00 | 0,00 | 0,00 | 0,00 | 0,00 | 0,00 | 0,00 |
| 304 Altre spese per incremento di attività finanziarie | 0,00 | 0,00 | 0,00 | 0,00 | 0,00 | 0,00 | 0,00 | 0,00 | 0,00 |
| Totale TITOLO 3 | 0,00 | 0,00 | 0,00 | 0,00 | 0,00 | 0,00 | 0,00 | 0,00 | 0,00 |
| TITOLO 4 - Rimborsi di prestiti | | | | | | | | | |
| 401 Rimborsi di titoli obbligazionari | 0,00 | 0,00 | 0,00 | 0,00 | 0,00 | 0,00 | 0,00 | 0,00 | 0,00 |
| 402 Rimborsi prestiti a breve termine | 0,00 | 0,00 | 0,00 | 0,00 | 0,00 | 0,00 | 0,00 | 0,00 | 0,00 |
| 403 Rimborsi mutui e altri finanziamenti a medio lungo termine | 87.563,22 | 0,00 | 87.563,22 | 0,00 | 0,00 | 0,00 | 87.563,22 | 0,00 | 87.563,22 |
| 404 Rimborsi di altre forme di indebitamento | 0,00 | 0,00 | 0,00 | 0,00 | 0,00 | 0,00 | 0,00 | 0,00 | 0,00 |
| 405 Fondi per rimborsi prestiti | 0,00 | 0,00 | 0,00 | 0,00 | 0,00 | 0,00 | 0,00 | 0,00 | 0,00 |
| Totale TITOLO 4 | 87.563,22 | 0,00 | 87.563,22 | 0,00 | 0,00 | 0,00 | 87.563,22 | 0,00 | 87.563,22 |
| TITOLO 5 - Chiusura Anticipazioni ricevute da Istituto | | | | | | | | | |
| 501 Tesoreria/cassa | 0,00 | 0,00 | 0,00 | 0,00 | 0,00 | 0,00 | 4.110.040,98 | 0,00 | 4.110.040,98 |
| 502 Chiusura Anticipazioni ricevute da Istituto tesoreria/cassa | 0,00 | 0,00 | 0,00 | 0,00 | 0,00 | 0,00 | 4.110.040,98 | 0,00 | 4.110.040,98 |
| Totale TITOLO 5 | 0,00 | 0,00 | 0,00 | 0,00 | 0,00 | 0,00 | 8.220.081,96 | 0,00 | 8.220.081,96 |
| TITOLO 7 - Uscite per conto terzi e partite di giro | | | | | | | | | |
| 701 Uscite per partite di giro | 0,00 | 0,00 | 0,00 | 0,00 | 0,00 | 0,00 | 828.334,27 | 0,00 | 828.334,27 |
| 702 Uscite per conto terzi | 0,00 | 0,00 | 0,00 | 0,00 | 0,00 | 0,00 | 228.242,05 | 0,00 | 228.242,05 |
| Totale TITOLO 7 | 0,00 | 0,00 | 0,00 | 0,00 | 0,00 | 0,00 | 1.056.576,32 | 0,00 | 1.056.576,32 |
| TOTALE MISSIONI - TOTALE GENERALE DELLE SPESE | 87.563,22 | 0,00 | 87.563,22 | 0,00 | 0,00 | 0,00 | 13.182.578,32 | 799.884,54 | 13.182.578,32 |
| AVANZO ROMANAZZO NELL'ESERCIZIO/FONDO DI CASSA | | | | | | | | | |
| Totale generale delle entrate - Totale generale delle spese (*) (**) | | | | | | | | | |
| | | | | | | | | | |

(*) Indicare gli impieghi, le previsioni definitive relative al fondo pluriennale vincolato e i pagamenti, salvo che per la prima voce che riporta la previsione definitiva.
(**) Voce da riportare solo in presenza di un avanzo o di un fondo di cassa, nel caso in cui il totale generale delle entrate è superiore al totale generale delle spese, distintamente per la competenza (compreso il FPN) e per la cassa.

Stampe conto di bilancio

Anno 2018

Stampe varie

- [Quadro generale riassuntivo](#)
- [Equilibri di bilancio \(Enti Locali\)](#)
- [Prospetto dimostrativo risultato di amministrazione](#)
- [Quadro riassuntivo gestione di cassa](#)
- [Parametri enti strutturalmente deficitari](#)

QUADRO GENERALE RIASSUNTIVO 2018

| ENTRATE | ACCERTAMENTI | INCASSI | SPESE | IMPEGNI | PAGAMENTI |
|---|----------------------|----------------------|---|----------------------|----------------------|
| Fondo di cassa all'inizio dell'esercizio | | 0,00 | | | |
| Utilizzo avanzo di amministrazione | 300.000,00 | | Disavanzo di amministrazione | 0,00 | |
| di cui Utilizzo Fondo anticipazioni di liquidità (DL 35/2013 e successive modifiche e rifinanziamenti) - solo regioni | 0,00 | | | | |
| Fondo pluriennale vincolato di parte corrente ⁽¹⁾ | 103.838,67 | | | | |
| Fondo pluriennale vincolato in c/capitale ⁽¹⁾ | 796.688,63 | | | | |
| TITOLO 1 - Entrate correnti di natura tributaria, contributiva e perequativa | 3.824.143,81 | 3.635.168,48 | TITOLO 1 - Spese correnti | 7.046.557,58 | 6.718.657,31 |
| TITOLO 2 - Trasferimenti correnti | 2.362.336,72 | 2.709.144,30 | Fondo pluriennale vincolato in parte corrente ⁽²⁾ | 136.632,86 | |
| TITOLO 3 - Entrate extratributarie | 1.271.596,38 | 1.091.015,17 | TITOLO 2 - Spese in conto capitale | 738.483,70 | 592.869,94 |
| TITOLO 4 - Entrate in conto capitale | 727.686,93 | 879.242,56 | Fondo pluriennale vincolato in c/capitale ⁽²⁾ | 661.175,68 | |
| TITOLO 5 - Entrate da riduzione di attività finanziarie | 0,00 | 0,00 | TITOLO 3 - Spese per incremento di attività finanziarie | 0,00 | 0,00 |
| TITOLO 6 - Accensione di prestiti | 0,00 | 0,00 | Fondo pluriennale vincolato per attività finanziarie ⁽²⁾ | | |
| TITOLO 7 - Anticipazioni da istituto tesoriere/cassiere | 4.110.080,98 | 4.110.080,98 | TITOLO 4 - Rimborso di prestiti | 87.663,22 | 87.663,22 |
| TITOLO 9 - Entrate per conto di terzi e partite di giro | 1.167.576,32 | 1.186.415,14 | di cui Fondo anticipazioni di liquidità (DL 35/2013 e successive modifiche e rifinanziamenti) | 0,00 | |
| TOTALE COMPLESSIVO ENTRATE | 14.663.948,44 | 13.611.066,63 | TITOLO 5 - Chiusura Anticipazioni da istituto tesoriere/cassiere | 4.110.080,98 | 4.627.029,91 |
| DISAVANZO DELL'ESERCIZIO | 0,00 | 0,00 | TITOLO 7 - Spese per conto terzi e partite di giro | 1.167.576,32 | 1.163.044,94 |
| | | | TITOLO 9 - Spese per conto terzi e partite di giro | 13.948.170,34 | 13.189.265,32 |
| | | | TOTALE COMPLESSIVO SPESE | 13.948.170,34 | 13.189.265,32 |
| | | | AVANZO DI COMPETENZA/FONDO DI CASSA | 715.778,10 | 421.801,31 |
| | | | TOTALE A PAREGGIO | 14.663.948,44 | 13.611.066,63 |

(1) Indicare l'importo iscritto in entrata del conto del bilancio alla corrispondente voce riguardante il fondo pluriennale vincolato.

(2) Indicare l'importo complessivo delle voci relative al corrispondente fondo pluriennale vincolato risultante in spesa del conto del bilancio.

VERIFICA EQUILIBRI
*(solo per gli Enti locali) **
2018

| EQUILIBRI ECONOMICO-FINANZIARIO | | COMPETENZA 2018 (ACCERTAMENTI E IMPEGNI IMPUTATI ALL'ESERCIZIO) |
|--|-----|---|
| Fondo di cassa all'inizio dell'esercizio | | 0,00 |
| A) Fondo pluriennale vincolato per spese correnti | (+) | 103.838,67 |
| AA) Recupero disavanzo di amministrazione esercizio precedente | (-) | 0,00 |
| B) Entrate titoli 1.00 - 2.00 - 3.00 <i>di cui per estinzione anticipata di prestiti</i> | (+) | 7.458.076,91 0,00 |
| C) Entrate Titolo 4.02.06 - Contributi agli investimenti direttamente destinati al rimborso dei prestiti da amministrazioni pubbliche | (+) | 87.663,22 |
| D) Spese Titolo 1.00 - Spese correnti | (-) | 7.046.557,58 |
| DD) Fondo pluriennale vincolato di parte corrente (di spesa) | (-) | 136.632,86 |
| E) Spese Titolo 2.04 - Trasferimenti in conto capitale | (-) | 0,00 |
| F) Spese Titolo 4.00 - Quote di capitale amm.to mutui e prestiti obbligazionari <i>di cui per estinzione anticipata di prestiti</i> <i>di cui Fondo anticipazioni di liquidità (DL 35/2013 e successive modifiche e rifinanziamenti)</i> | (-) | 87.663,22 0,00 0,00 |
| G) Somma finale (G=A-AA+B+C-D-DD-E-F) | | 378.725,14 |
| ALTRE POSTE DIFFERENZIALI, PER ECCEZIONI PREVISTE DA NORME DI LEGGE, CHE HANNO EFFETTO SULL'EQUILIBRIO EX ARTICOLO 162, COMMA 6, DEL TESTO UNICO DELLE LEGGI SULL'ORDINAMENTO DEGLI ENTI LOCALI | | |
| H) Utilizzo avanzo di amministrazione per spese correnti <i>di cui per estinzione anticipata di prestiti</i> | (+) | 40.000,00 0,00 |
| I) Entrate di parte capitale destinata a spese correnti in base a specifiche disposizioni di legge <i>di cui per estinzione anticipata di prestiti</i> | (+) | 0,00 0,00 |
| L) Entrate di parte corrente destinate a spese di investimento in base a specifiche disposizioni di legge | (-) | 0,00 |
| M) Entrate da accensione di prestiti destinate a estinzione anticipata dei prestiti | (+) | 0,00 |
| EQUILIBRIO DI PARTE CORRENTE (*) | | |
| O=G+H+I-L+M | | 418.725,14 |

VERIFICA EQUILIBRI
*(solo per gli Enti locali) **
2018

| EQUILIBRI ECONOMICO-FINANZIARIO | | COMPETENZA 2018 (ACCERTAMENTI E IMPEGNI IMPUTATI ALL'ESERCIZIO) |
|---|-----|---|
| P) Utilizzo avanzo di amministrazione per spese di investimento | (+) | 260.000,00 |
| Q) Fondo pluriennale vincolato per spese in conto capitale | (+) | 796.688,63 |
| R) Entrate Titoli 4.00 - 5.00 - 6.00 | (+) | 727.686,93 |
| C) Entrate Titolo 4.02.06 - Contributi agli investimenti direttamente destinati al rimborso dei prestiti da amministrazioni pubbliche | (-) | 87.653,22 |
| I) Entrate di parte capitale destinate a spese correnti in base a specifiche disposizioni di legge | (-) | 0,00 |
| S1) Entrate Titolo 5.02 per Riscossione crediti di breve termine | (-) | 0,00 |
| S2) Entrate Titolo 5.03 per Riscossione crediti di medio-lungo termine | (-) | 0,00 |
| T) Entrate Titolo 5.04 relative a Altre entrate per riduzione di attività finanziarie | (-) | 0,00 |
| L) Entrate di parte corrente destinate a spese di investimento in base a specifiche disposizioni di legge o dei principi contabili | (+) | 0,00 |
| M) Entrate da accensione di prestiti destinate a estinzione anticipata dei prestiti | (-) | 0,00 |
| U) Spese Titolo 2.00 - Spese in conto capitale | (-) | 738.483,70 |
| UU) Fondo pluriennale vincolato in c/capitale (di spesa) | (-) | 661.175,68 |
| V) Spese Titolo 3.01 per Acquisizioni di attività finanziarie | (-) | 0,00 |
| E) Spese Titolo 2.04 - Trasferimenti in conto capitale | (+) | 0,00 |
| EQUILIBRIO DI PARTE CAPITALE | | |
| Z=P+Q+R-C-I-S1-S2-T+L-M-U-UU-V+E | | 297.052,96 |

COMUNE DI SORTINO (SR)

VERIFICA EQUILIBRI
*(solo per gli Enti locali) **
2018

| EQUILIBRI ECONOMICO-FINANZIARIO | | COMPETENZA 2018 (ACCERTAMENTI E IMPEGNI IMPUTATI ALL'ESERCIZIO) |
|---|-----|---|
| S1) Entrate Titolo 5.02 per Riscossione crediti di breve termine | (+) | 0,00 |
| S2) Entrate Titolo 5.03 per Riscossione crediti di medio-lungo termine | (+) | 0,00 |
| T) Entrate Titolo 5.04 relative a Altre entrate per riduzione di attività finanziarie | (+) | 0,00 |
| X1) Spese Titolo 3.02 per Concessione crediti di breve termine | (-) | 0,00 |
| X2) Spese Titolo 3.03 per Concessione crediti di medio-lungo termine | (-) | 0,00 |
| Y) Spese Titolo 3.04 per Altre spese per incremento di attività finanziarie | (-) | 0,00 |
| EQUILIBRIO FINALE | | |
| W=O+Z+S1+S2+T-X1-X2-Y | | 715.778,10 |

Saldo corrente ai fini della copertura degli investimenti pluriennali:

| | | |
|---|-----|-------------------|
| Equilibrio di parte corrente (O) | | 418.725,14 |
| Utilizzo risultato di amministrazione per il finanziamento di spese correnti (H) | (-) | 40.000,00 |
| Entrate non ricorrenti che non hanno dato copertura a impegni | (-) | 0,00 |
| Equilibrio di parte corrente ai fini della copertura degli investimenti pluriennali. | | 378.725,14 |

A) Indicare l'importo iscritto in entrata del conto del bilancio alla corrispondente voce riguardante il fondo pluriennale vincolato.

C) Si tratta delle entrate in conto capitale relative ai soli contributi agli investimenti destinati al rimborso prestiti corrispondenti alla voce del piano dei conti finanziario con codifica E.4.02.06.00.000.

DD) Indicare l'importo complessivo delle voci relative al corrispondente fondo pluriennale vincolato risultante in spesa del conto del bilancio

E) Si tratta delle spese del titolo 2 per trasferimenti in conto capitale corrispondenti alla voce del piano dei conti finanziario con codifica U.2.04.00.00.000.

Q) Indicare l'importo iscritto in entrata del conto del bilancio alla corrispondente voce riguardante il fondo pluriennale vincolato.

S1) Si tratta delle entrate del titolo 5 limitatamente alle riscossione crediti di breve termine corrispondenti alla voce del piano dei conti finanziario con codifica E.5.02.00.00.000.

S2) Si tratta delle entrate del titolo 5 limitatamente alle riscossione crediti di medio-lungo termine corrispondenti alla voce del piano dei conti finanziario con codifica E.5.03.00.00.000.

T) Si tratta delle entrate del titolo 5 limitatamente alle altre entrate per riduzione di attività finanziarie corrispondenti alla voce del piano dei conti finanziario con codifica E.5.04.00.00.000.

UU) Indicare l'importo complessivo delle voci relative al corrispondente fondo pluriennale vincolato risultante in spesa del conto del bilancio

X1) Si tratta delle spese del titolo 3 limitatamente alle concessione crediti di breve termine corrispondenti alla voce del piano dei conti finanziario con codifica U.3.02.00.00.000.

X2) Si tratta delle spese del titolo 3 limitatamente alle concessione crediti di medio-lungo termine corrispondenti alla voce del piano dei conti finanziario con codifica U.3.03.00.00.000.

Y) Si tratta delle spese del titolo 3 limitatamente alle altre spese per incremento di attività finanziarie corrispondenti alla voce del piano dei conti finanziario con codifica U.3.04.00.00.000.

(*) La somma algebrica finale non può essere inferiore a zero per il rispetto della disposizione di cui all'articolo 162 del testo unico delle leggi sull'ordinamento degli enti locali.

PROSPETTO DIMOSTRATIVO DEL RISULTATO DI AMMINISTRAZIONE
ANNO 2018

| | | GESTIONE | | |
|--|-----|--------------|---|---------------------|
| | | RESIDUI | COMPETENZA | TOTALE |
| Fondo di cassa al 1° gennaio | | | | 0,00 |
| RISCOSSIONI | (+) | 2.731.728,73 | 10.879.337,90 | 13.611.066,63 |
| PAGAMENTI | (-) | 1.257.178,37 | 11.932.086,95 | 13.189.265,32 |
| SALDO DI CASSA AL 31 DICEMBRE | (=) | | | 421.801,31 |
| PAGAMENTI per azioni esecutive non regolarizzate al 31 dicembre | (-) | | | 0,00 |
| FONDO DI CASSA AL 31 DICEMBRE | (=) | | | 421.801,31 |
| RESIDUI ATTIVI | (+) | 3.354.240,78 | 2.584.083,24 | 5.938.324,02 |
| <i>di cui derivanti da accertamenti di tributi effettuati sulla base della stima del dipartimento delle finanze</i> | | | | 0,00 |
| RESIDUI PASSIVI | (-) | 450.372,08 | 1.218.274,85 | 1.668.646,93 |
| FONDO PLURIENNALE VINCOLATO PER SPESE CORRENTI ⁽¹⁾ | (-) | | | 136.632,86 |
| FONDO PLURIENNALE VINCOLATO PER SPESE IN C.TO CAPITALE ⁽¹⁾ | (-) | | | 661.175,68 |
| RISULTATO DI AMMINISTRAZIONE AL 31 DICEMBRE 2018 (A) ⁽²⁾ | (=) | | | 3.893.669,86 |
| Composizione del risultato di amministrazione al 31 dicembre 2018 | | | | |
| Parte accantonata ⁽³⁾ | | | | |
| Fondo crediti di dubbia esazione al 31/12/2018 ⁽⁴⁾ | | | | 2.171.189,13 |
| Accantonamento residui perenti al 31/12/2018 (solo per le regioni) ⁽⁵⁾ | | | | 0,00 |
| Fondo anticipazioni liquidità DL 35 del 2013 e successive modifiche e rifinanziamenti | | | | 495.068,31 |
| Fondo perdite società partecipate | | | | 0,00 |
| Fondo contenzioso | | | | 25.000,00 |
| Altri accantonamenti | | | | 21.189,73 |
| | | | Totale parte accantonata (B) | 2.712.447,17 |
| Parte vincolata | | | | |
| Vincoli derivanti da leggi e dai principi contabili | | | | 0,00 |
| Vincoli derivanti da trasferimenti | | | | 0,00 |
| Vincoli derivanti da contrazione di mutui | | | | 0,00 |
| Vincoli formalmente attribuiti dall'ente | | | | 0,00 |
| Altri vincoli da specificare | | | | 0,00 |
| | | | Totale parte vincolata (C) | 0,00 |
| | | | Totale parte destinata agli investimenti (D) | 1.057.405,14 |
| | | | Totale parte disponibile (E)=(A)-(B)-(C)-(D) | 123.817,55 |
| Se E è negativo, tale importo è iscritto tra le spese del bilancio di previsione come disavanzo da ripianare ⁽⁶⁾ | | | | |

⁽¹⁾ Indicare l'importo del fondo pluriennale vincolato risultante dal conto del bilancio (in spesa).

⁽²⁾ Se negativo, le regioni indicano in nota la quota del disavanzo corrispondente al debito autorizzato e non contratto, distintamente da quella derivante dalla gestione ordinaria.

⁽³⁾ Non comprende il fondo pluriennale vincolato.

⁽⁴⁾ Indicare l'importo del Fondo crediti di dubbia esigibilità risultante dall'allegato 8 c)

⁽⁵⁾ Solo per le regioni Indicare l'importo dell'accantonamento per residui perenti al 31 dicembre 2018

⁽⁶⁾ In caso di risultato negativo, le regioni indicano in nota la quota del disavanzo corrispondente al debito autorizzato e non contratto, distintamente da quella derivante dalla gestione ordinaria e iscrivono nel passivo del bilancio di previsione N l'importo di cui alla lettera E, distinguendo le due componenti del disavanzo. A decorrere dal 2016 si fa riferimento all'ammontare del debito autorizzato alla data del 31 dicembre 2015.

COMUNE DI SORTINO SR
RENDICONTO DEL TESORIERE
QUADRO RIASSUNTIVO DELLA GESTIONE DI CASSA

Anno 2018

| DESCRIZIONE | CONTO | | TOTALE |
|--|--------------|---------------|---------------|
| | RESIDUI | COMPETENZA | |
| FONDO DI CASSA AL 1 GENNAIO 2018 | | | |
| RISCOSSIONI (+) | 2.731.728,73 | 10.879.337,90 | 13.611.066,63 |
| PAGAMENTI (-) | 1.257.178,37 | 11.932.086,95 | 13.189.265,32 |
| | DIFFERENZA | | 421.801,31 |
| RISCOSSIONI DA REGOLARIZZARE CON REVERSALI (+) | | | |
| PAGAMENTI DA REGOLARIZZARE CON MANDATI (-) | | | |
| PAGAMENTI PER AZIONI ESECUTIVE (-) | | | |
| FONDO DI CASSA AL 31 DICEMBRE 2018 | | | 421.801,31 |

CONCORDANZA CON LA TESORERIA PROVINCIALE

| | |
|--|------------|
| FONDO DI CASSA AL 31 DICEMBRE 2018 | 421.801,31 |
| (-) | |
| (+) | |
| DISPONIBILITA' PRESSO LA TESORERIA PROVINCIALE | 421.801,31 |

Situazione vincoli di cassa al 31 dicembre 2018

di cui all'art. 209, comma 3-bis, del DLgs 267/2000

(solo per gli enti locali)

| | | |
|--|---------|------------|
| FONDO DI CASSA AL 31 DICEMBRE 2018 | | 421.801,31 |
| di cui QUOTA VINCOLATA DEL FONDO DI CASSA AL 31 DICEMBRE 2018 | (a) | 77.709,30 |
| QUOTA VINCOLATA UTILIZZATA PER LE SPESE CORRENTI NON REINTEGRATA AL 31 DICEMBRE 2018 | (b) | |
| TOTALE QUOTA VINCOLATA AL 31 DICEMBRE 2018 | (a)+(b) | 77.709,30 |

SI DICHIARA CHE SONO STATI RISPETTATI DURANTE L' ANNO 2018 I LIMITI IMPOSTI DALLA NORMATIVA SULLA TESORERIA UNICA

_____ , il 31/12/2018

IL TESORIERE

ALLEGATO B

Il presente allegato riguarda, per ciascuna tipologia di ente locale, la struttura e le modalità di compilazione della tabella contenente i parametri obiettivi di riscontro della situazione di deficitarietà strutturale, da allegare, secondo quanto stabilito dal Tuel, al bilancio di previsione (art. 172, c.1, lett. d), al rendiconto della gestione (art. 227, c. 5, lett. b) ed al certificato al rendiconto (art. 228, c. 5)

B1. TABELLA DEI PARAMETRI OBIETTIVI PER I COMUNI AI FINI DELL'ACCERTAMENTO DELLA CONDIZIONE DI ENTE STRUTTURALMENTE DEFICITARIO

| | | |
|-------------------|-------|----|
| COMUNE DI SORTINO | Prov. | SR |
|-------------------|-------|----|

| | | Barrare la condizione che ricorre | |
|----|--|-----------------------------------|--|
| P1 | Indicatore 1.1 (Incidenza spese rigide - ripiano disavanzo, personale e debito - su entrate correnti) maggiore del 48% | <input type="checkbox"/> Si | <input checked="" type="checkbox"/> No |
| P2 | Indicatore 2.8 (Incidenza degli incassi delle entrate proprie sulle previsioni definitive di parte corrente) minore del 22% | <input type="checkbox"/> Si | <input checked="" type="checkbox"/> No |
| P3 | Indicatore 3.2 (Anticipazioni chiuse solo contabilmente) maggiore di 0 | <input type="checkbox"/> Si | <input checked="" type="checkbox"/> No |
| P4 | Indicatore 10.3 (Sostenibilità debiti finanziari) maggiore del 16% | <input type="checkbox"/> Si | <input checked="" type="checkbox"/> No |
| P5 | Indicatore 12.4 (Sostenibilità disavanzo effettivamente a carico dell'esercizio) maggiore dell'1,20% | <input type="checkbox"/> Si | <input checked="" type="checkbox"/> No |
| P6 | Indicatore 13.1 (Debiti riconosciuti e finanziati) maggiore dell'1% | <input type="checkbox"/> Si | <input checked="" type="checkbox"/> No |
| P7 | [Indicatore 13.2 (Debiti in corso di riconoscimento) + Indicatore 13.3 (Debiti riconosciuti e in corso di finanziamento)] maggiore dello 0,60% | <input type="checkbox"/> Si | <input checked="" type="checkbox"/> No |
| P8 | Indicatore concernente l'effettiva capacità di riscossione (riferito al totale delle entrate) minore del 47% | <input type="checkbox"/> Si | <input checked="" type="checkbox"/> No |

Gli enti locali che presentano almeno la metà dei parametri deficitari (la condizione "SI" identifica il parametro deficitario) sono strutturalmente deficitari ai sensi dell'articolo 242, comma 1, Tuel.

| | | |
|--|-----------------------------|--|
| Sulla base dei parametri suindicati l'ente è da considerarsi in condizioni strutturalmente deficitarie | <input type="checkbox"/> Si | <input checked="" type="checkbox"/> No |
|--|-----------------------------|--|

Indicatori rendiconto bilancio DLgs 118/2011

Calcolo e gestione dati indicatori sintetici

Stampa indicatori sintetici

Stampa indicatori entrate e capitali riscossione

Stampa indicatori spese

Stampa indicatori spese e capacità pagamento

Stampa Quadro sintetico - Rendiconto

Stampa indicatori spese per riscossione e prelievi

Contatta l'assistenza

Piano degli indicatori di bilancio

Indicatori sintetici

Rendiconto esercizio 2018

| TIPOLOGIA INDICATORE | DEFINIZIONE | VALORE INDICATORE 2018 (percentuale) |
|--|---|--------------------------------------|
| 1 Rigidità strutturale di bilancio | | |
| 1.1 Incidenza spese rigide (piano disavanzo, personale e debito) su entrate correnti | [Piano disavanzo a carico dell'esercizio + Impegni (Macroaggregati 1.1 "Redditi di lavoro dipendente" + pdc 1.02.01.01.000 "RAP" - FPV entrata concernente il Macroaggregato 1.1 + FPV personale in uscita 1.1 + 1.7 "Interessi passivi" + Titolo 4 Rimborso prestiti)] / (Accertamenti primi tre titoli Entrate) | 43,68 % |
| 2 Entrate correnti | | |
| 2.1 Incidenza degli accertamenti di parte corrente sulle previsioni iniziali di parte corrente | Totale accertamenti primi tre titoli di entrata dei primi tre titoli delle Entrate / Stanziamenti iniziali di competenza | 103,01 % |
| 2.2 Incidenza degli accertamenti di parte corrente sulle previsioni definitive di parte corrente | Totale accertamenti primi tre titoli di entrata dei primi tre titoli delle Entrate / Stanziamenti definitivi di competenza | 98,57 % |
| 2.3 Incidenza degli accertamenti delle entrate proprie sulle previsioni iniziali di parte corrente | Totale accertamenti (pdc E.1.01.00.00.000 "Tributi" - "Compartecipazioni di tributi" E.1.01.04.00.000 + E.3.00.00.00.000 "Entrate extratributarie") / Stanziamenti iniziali di competenza dei primi tre titoli delle Entrate | 82,31 % |
| 2.4 Incidenza degli accertamenti delle entrate proprie sulle previsioni definitive di parte corrente | Totale accertamenti (pdc E.1.01.00.00.000 "Tributi" - "Compartecipazioni di tributi" E.1.01.04.00.000 + E.3.00.00.00.000 "Entrate extratributarie") / Stanziamenti definitivi di competenza dei primi tre titoli delle Entrate | 59,62 % |
| 2.5 Incidenza degli incassi correnti sulle previsioni iniziali di parte corrente | Totale incassi c/competenza e c/residui dei primi tre titoli di entrata / Stanziamenti iniziali di cassa dei primi tre titoli delle Entrate | 75,82 % |
| 2.6 Incidenza degli incassi correnti sulle previsioni definitive di parte corrente | Totale incassi c/competenza e c/residui primi tre titoli di entrata / Stanziamenti definitivi di cassa dei primi tre titoli delle Entrate | 73,20 % |
| 2.7 Incidenza degli incassi delle entrate proprie sulle previsioni iniziali di parte corrente | Totale incassi c/competenza e c/residui (pdc E.1.01.00.00.000 "Tributi" - "Compartecipazioni di tributi" E.1.01.04.00.000 + E.3.00.00.00.000 "Entrate extratributarie") / Stanziamenti iniziali di cassa dei primi tre titoli delle Entrate | 42,01 % |
| 2.8 Incidenza degli incassi delle entrate proprie sulle previsioni definitive di parte corrente | Totale incassi c/competenza e c/residui (pdc E.1.01.00.00.000 "Tributi" - "Compartecipazioni di tributi" E.1.01.04.00.000 + E.3.00.00.00.000 "Entrate extratributarie") / Stanziamenti definitivi di cassa dei primi tre titoli delle Entrate | 40,68 % |

Piano degli indicatori di bilancio

Indicatori sintetici

Rendiconto esercizio 2018

| TIPOLOGIA INDICATORE | DEFINIZIONE | VALORE INDICATORE 2018 (percentuale) |
|---|---|--------------------------------------|
| 3 Anticipazioni dell'Istituto tesoriere | | |
| 3.1 Utilizzo medio Anticipazioni di tesoreria | Sommatoria degli utilizzi giornalieri delle anticipazioni nell'esercizio / (365 x max previsto dalla norma) | 0,00 % |
| 3.2 Anticipazione chiuse solo contabilmente | Anticipazione di tesoreria all'inizio dell'esercizio successivo / max previsto dalla norma | 0,00 % |
| 4 Spese di personale | | |
| 4.1 Incidenza della spesa di personale sulla spesa corrente | Impegni (Macroaggregato 1.1 "Redditi di lavoro dipendente" + pdc 1.02.01.01.000 "RAP" + FPV personale in uscita 1.1 - FPV personale in entrata concernente il Macroaggregato 1.1) / (Impegni Spesa corrente - FCDE corrente + FPV concernente il Macroaggregato 1.1 - FPV di entrata concernente il Macroaggregato 1.1) | 44,57 % |
| 4.2 Incidenza del salario accessorio ed incentivante rispetto al totale della spesa di personale Indica il peso delle componenti afferenti la contrattazione decentrata dell'ente rispetto al totale dei redditi da lavoro | Impegni (pdc 1.01.01.004 + 1.01.01.008 "indennità e altri compensi al personale a tempo indeterminato e determinato" + pdc 1.01.01.003 + 1.01.01.007 "straordinario al personale a tempo indeterminato e determinato" + FPV in uscita concernente il Macroaggregato 1.1 - FPV di entrata concernente il Macroaggregato 1.1) / Impegni (Macroaggregato 1.1 "Redditi di lavoro dipendente" + pdc U.1.02.01.01.000 "RAP" + FPV in uscita concernente il Macroaggregato 1.1 - FPV in entrata concernente il Macroaggregato 1.1) | 4,27 % |
| 4.3 Incidenza spesa personale flessibile rispetto al totale della spesa di personale Indica come gli enti soddisfano le proprie esigenze di risorse umane, mixando le varie alternative contrattuali più rigide (personale dipendente) o meno rigide (forme di lavoro flessibile) | Impegni (pdc U.1.03.02.010.000 "Consulenze" + pdc U.1.03.02.12.000 "lavoro flessibile/SU/Lavoro interinale" + pdc U.1.03.02.11.000 "Prestazioni professionali e specialistiche") / Impegni (Macroaggregato 1.1 "Redditi di lavoro dipendente" + pdc U.1.02.01.01.000 "RAP" + FPV in uscita concernente il Macroaggregato 1.1 - FPV in entrata concernente il Macroaggregato 1.1) | 0,79 % |

Piano degli indicatori di bilancio

Indicatori sintetici

Rendiconto esercizio 2018

| TIPOLOGIA INCAICATORE | DEFINIZIONE | VALORE INDICATORE 2018 (percentuale) | |
|-----------------------|--|--|---------|
| 4.4 | Spesa di personale procapite (Indicatore di equilibrio dimensionale in valore assoluto) | Impegni (Macroaggregato 1.1 "Redditi di lavoro dipendente" + pdc 1.02.01.01.000 "IRAP" + FPV personale in uscita 1.1 – FPV personale in entrata concernente il Macroaggregato 1.1) / popolazione residente al 1° gennaio (al 1° gennaio dell'esercizio di riferimento o, se non disponibile, al 1° gennaio dell'ultimo anno disponibile) | 353,96 |
| 5 | Esternalizzazione dei servizi | | |
| 5.1 | Indicatore di esternalizzazione dei servizi | (pdc U.1.03.02.15.000 "Contratti di servizio pubblico" + pdc U.1.04.03.01.000 "Trasferimenti correnti a imprese controllate" + pdc U.1.04.03.02.000 "Trasferimenti correnti a altre imprese partecipate") / totale spese Titolo I | 20,94 % |
| 6 | Interessi passivi | | |
| 6.1 | Incidenza degli interessi passivi sulle entrate correnti | Impegni Macroaggregato 1.7 "Interessi passivi" / Accertamenti primi tre titoli delle Entrate ("Entrate correnti") | 1,88 % |
| 6.2 | Incidenza degli interessi passivi sulle anticipazioni sul totale della spesa per interessi passivi | Impegni voce del pdc U.1.07.06.04.000 "Interessi passivi su anticipazioni di tesoreria" / Impegni Macroaggregato 1.7 "Interessi passivi" | 36,17 % |
| 6.3 | Incidenza interessi di mora sul totale della spesa per interessi passivi | Impegni voce del pdc U.1.07.06.02.000 "Interessi di mora" / Impegni Macroaggregato 1.7 "Interessi passivi" | 7,36 % |
| 7 | Investimenti | | |
| 7.1 | Incidenza investimenti sul totale della spesa corrente e in conto capitale | Impegni (Macroaggregato 2.2 "Investimenti fissi lordi e acquisto di terreni" + Macroaggregato 2.3 "Contributi agli investimenti") / totale Impegni Tit. I + II | 9,23 % |
| 7.2 | Investimenti diretti procapite (in valore assoluto) | Impegni per Macroaggregato 2.2 "Investimenti fissi lordi e acquisto di terreni" / popolazione residente al 1° gennaio (al 1° gennaio dell'esercizio di riferimento o, se non disponibile, al 1° gennaio dell'ultimo anno disponibile) | 83,92 |
| 7.3 | Contributi agli investimenti procapite (in valore assoluto) | Impegni per Macroaggregato 2.3 "Contributi agli investimenti" / popolazione residente (al 1° gennaio dell'esercizio di riferimento o, se non disponibile, al 1° gennaio dell'ultimo anno disponibile) | 0,00 |

Piano degli indicatori di bilancio
Indicatori sintetici
Rendiconto esercizio 2018

| TIPOLOGIA INDICATORE | DEFINIZIONE | VALORE INDICATORE 2018 (percentuale) |
|---|--|--------------------------------------|
| 7.4 Investimenti complessivi procapite (in valore assoluto) | Impegni per Macroaggregati 2.2 "Investimenti fissi lordi e acquisto di terreni" e 2.3 "Contributi agli investimenti" / popolazione residente (al 1° gennaio dell'esercizio di riferimento o, se non disponibile, al 1° gennaio dell'ultimo anno disponibile) | 83,92 |
| 7.5 Quota investimenti complessivi finanziati dal risparmio corrente | Margine corrente di competenza/Impegni + relativi FPV (Macroaggregato 2.2 "Investimenti fissi lordi e acquisto di terreni" + Macroaggregato 2.3 "Contributi agli investimenti") (9) | 69,57 % |
| 7.6 Quota investimenti complessivi finanziati dal saldo positivo delle partite finanziarie | Saldo positivo delle partite finanziarie /Impegni + relativi FPV (Macroaggregato 2.2 "Investimenti fissi lordi e acquisto di terreni" + Macroaggregato 2.3 "Contributi agli investimenti") (9) | 0,00 % |
| 7.7 Quota investimenti complessivi finanziati da debito | Accertamenti (Titolo 6"Accensione prestiti" - Categoria 6.02.02 "Anticipazioni" - Categoria 6.03.03 "Accensione prestiti a seguito di escussione di garanzie" - Accensioni di prestiti da rinegozzazioni) / [Impegni + relativi FPV (Macroaggregato 2.2 "Investimenti fissi lordi e acquisto di terreni" + Macroaggregato 2.3 "Contributi agli investimenti") (9)] | 0,00 % |
| 8 Analisi dei residui | | |
| 8.1 Incidenza nuovi residui passivi di parte corrente su stock residui passivi correnti | Totale residui passivi titolo 1 di competenza dell'esercizio / Totale residui passivi titolo 1 al 31 dicembre | 85,43 % |
| 8.2 Incidenza nuovi residui passivi in c/capitale su stock residui passivi in conto capitale al 31 dicembre | Totale residui passivi titolo 2 di competenza dell'esercizio/ Totale residui titolo 2 al 31 dicembre | 90,25 % |
| 8.3 Incidenza nuovi residui passivi per incremento attività finanziarie su stock residui passivi per incremento attività finanziarie al 31 dicembre | Totale residui passivi titolo 3 di competenza dell'esercizio / Totale residui passivi titolo 3 al 31 dicembre | 0,00 % |
| 8.4 Incidenza nuovi residui attivi di parte corrente su stock residui attivi di parte corrente | Totale residui attivi titoli 1,2,3 di competenza dell'esercizio / Totale residui attivi titoli 1, 2 e 3 al 31 dicembre | 40,69 % |
| 8.5 Incidenza nuovi residui attivi in c/capitale su stock residui attivi in c/capitale | Totale residui attivi titolo 4 di competenza dell'esercizio / Totale residui attivi titolo 4 al 31 dicembre | 76,77 % |

Piano degli indicatori di bilancio

Indicatori sintetici
Rendiconto esercizio 2018

| TIPOLOGIA INDICATORE | DEFINIZIONE | VALORE INDICATORE 2018 (percentuale) |
|--|---|--------------------------------------|
| 8.6 Incidenza nuovi residui attivi per riduzione di attività finanziarie su stock residui attivi per riduzione di attività finanziarie | Totale residui attivi titolo 5 di competenza dell'esercizio / Totale residui attivi titolo 5 al 31 dicembre | 0,00 % |
| 9 Smaltimento debiti non finanziari | | |
| 9.1 Smaltimento debiti commerciali nati nell'esercizio | Pagamenti di competenza (Macroaggregati 1.3 "Acquisto di beni e servizi" + 2.2 "Investimenti fissi lordi e acquisto di terreni") / Impegni di competenza (Macroaggregati 1.3 "Acquisto di beni e servizi" + 2.2 "Investimenti fissi lordi e acquisto di terreni") | 75,32 % |
| 9.2 Smaltimento debiti commerciali nati negli esercizi precedenti | Pagamenti c/residui (Macroaggregati 1.3 "Acquisto di beni e servizi" + 2.2 "Investimenti fissi lordi e acquisto di terreni") / stock residui al 1° gennaio (Macroaggregati 1.3 "Acquisto di beni e servizi" + 2.2 "Investimenti fissi lordi e acquisto di terreni") | 87,76 % |
| 9.3 Smaltimento debiti verso altre amministrazioni pubbliche nati nell'esercizio | Pagamenti di competenza [Trasferimenti correnti a Amministrazioni Pubbliche (U.1.04.01.00.000) + Trasferimenti di tributi (U.1.05.00.00.000) + Fondi perequativi (U.1.06.00.00.000) + Contributi agli investimenti a Amministrazioni pubbliche (U.2.03.01.00.000) + Altri trasferimenti in conto capitale (U.2.04.01.00.000 + U.2.04.11.00.000 + U.2.04.16.00.000 + U.2.04.21.00.000)] / Impegni di competenza [Trasferimenti correnti a Amministrazioni Pubbliche (U.1.04.01.00.000) + Trasferimenti di tributi (U.1.05.00.00.000) + Fondi perequativi (U.1.06.00.00.000) + Contributi agli investimenti a Amministrazioni pubbliche (U.2.03.01.00.000) + Altri trasferimenti in conto capitale (U.2.04.01.00.000 + U.2.04.11.00.000 + U.2.04.16.00.000 + U.2.04.21.00.000)] | 69,25 % |

Piano degli indicatori di bilancio

Indicatori sintetici

Rendiconto esercizio 2018

| TIPOLOGIA INDICATORE | DEFINIZIONE | VALORE INDICATORE 2018 (percentuale) |
|---|--|--------------------------------------|
| 9.4 Smaltimento debiti verso altre amministrazioni pubbliche nati negli esercizi precedenti | Pagamenti in c/residui [Trasferimenti correnti a Amministrazioni Pubbliche (U.1.04.01.00.000) + Trasferimenti di tributi (U.1.05.00.00.000) + Fondi perequativi (U.1.06.00.00.000) + Contributi agli investimenti a Amministrazioni pubbliche (U.2.03.01.00.000) + Altri trasferimenti in conto capitale (U.2.04.01.00.000 + U.2.04.11.00.000 + U.2.04.16.00.000 + U.2.04.21.00.000)] / stock residui al 1° gennaio [Trasferimenti correnti a Amministrazioni Pubbliche (U.1.04.01.00.000) + Trasferimenti di tributi (U.1.05.00.00.000) + Fondi perequativi (U.1.06.00.00.000) + Contributi agli investimenti a Amministrazioni pubbliche (U.2.03.01.00.000) + Altri trasferimenti in conto capitale (U.2.04.01.00.000 + U.2.04.11.00.000 + U.2.04.16.00.000 + U.2.04.21.00.000)] | 19,04 % |
| 9.5 Indicatore annuale di tempestività dei pagamenti (di cui al comma 1, dell'articolo 9, DPCM del 22 settembre 2014) | Giorni effettivi intercorrenti tra la data di scadenza della fattura o richiesta equivalente di pagamento e la data di pagamento ai fornitori moltiplicata per l'importo dovuto, rapportata alla somma degli importi pagati nel periodo di riferimento | 0,00 |
| 10 Debiti finanziari | | |
| 10.1 Incidenza estinzioni anticipate debiti finanziari | Impegni per estinzioni anticipate / Debito da finanziamento al 31 dicembre anno precedente (2) | 0,00 % |
| 10.2 Incidenza estinzioni ordinarie debiti finanziari | (Totale impegni Titolo 4 della spesa – Impegni estinzioni anticipate) / Debito da finanziamento al 31 dicembre anno precedente (2) | 2,97 % |

Piano degli indicatori di bilancio
Indicatori sintetici
Rendiconto esercizio 2018

| TIPOLOGIA INDICATORE | DEFINIZIONE | VALORE INDICATORE 2018 (percentuale) | |
|----------------------|--|---|---------|
| 10.3 | Sostenibilità debiti finanziari | [Impegni (Totale 1.7 "Interessi passivi" – "Interessi di mora" (U.1.07.06.02.000) – "Interessi per anticipazioni prestiti" (U.1.07.06.04.000) + Titolo 4 della spesa – estinzioni anticipate) – (Accertamenti Entrate categoria E.4.02.06.00.000 "Contributi agli investimenti direttamente destinati al rimborso di prestiti da amministrazioni pubbliche") + Trasferimenti in conto capitale per assunzione di debiti dell'amministrazione da parte di amministrazioni pubbliche (E.4.03.01.00.000) + Trasferimenti in conto capitale da parte di amministrazioni pubbliche per cancellazione di debiti dell'amministrazione (E.4.03.04.00.000)] / Accertamenti titoli 1, 2 e 3 | 1,79 % |
| 10.4 | Indebitamento procapite (in valore assoluto) | Debito di finanziamento al 31/12 (2) / popolazione residente (al 1° gennaio dell'esercizio di riferimento o, se non disponibile, al 1° gennaio dell'ultimo anno disponibile) | 334,09 |
| 11 | Composizione dell'avanzo di amministrazione (4) | | |
| 11.1 | Incidenza quota libera di parte corrente nell'avanzo | Quota libera di parte corrente dell'avanzo/Avanzo di amministrazione (5) | 3,18 % |
| 11.2 | Incidenza quota libera in c/capitale nell'avanzo | Quota libera in conto capitale dell'avanzo/Avanzo di amministrazione (6) | 27,16 % |
| 11.3 | Incidenza quota accantonata nell'avanzo | Quota accantonata dell'avanzo/Avanzo di amministrazione (7) | 69,66 % |
| 11.4 | Incidenza quota vincolata nell'avanzo | Quota vincolata dell'avanzo/Avanzo di amministrazione (8) | 0,00 % |
| 12 | Disavanzo di amministrazione | | |
| 12.1 | Quota disavanzo ripianato nell'esercizio | Disavanzo di amministrazione esercizio precedente – Disavanzo di amministrazione esercizio in corso / Totale Disavanzo esercizio precedente (3) | 0,00 % |
| 12.2 | Incremento del disavanzo rispetto all'esercizio precedente | Disavanzo di amministrazione esercizio in corso – Disavanzo di amministrazione esercizio precedente / Totale Disavanzo esercizio precedente (3) | 0,00 % |
| 12.3 | Sostenibilità patrimoniale del disavanzo | Totale disavanzo di amministrazione (3) / Patrimonio netto (1) | 0,00 % |
| 12.4 | Sostenibilità disavanzo effettivamente a carico dell'esercizio | Disavanzo iscritto in spesa del conto del bilancio / Accertamenti dei titoli 1, 2 e 3 delle entrate | 0,00 % |
| 13 | Debiti fuori bilancio | | |
| 13.1 | Debiti riconosciuti e finanziati | Importo Debiti fuori bilancio riconosciuti e finanziati / Totale impegni titolo I e titolo II | 0,00 % |

Piano degli indicatori di bilancio
Indicatori sintetici
Rendiconto esercizio 2018

| TIPOLOGIA INDICATORE | DEFINIZIONE | VALORE INDICATORE 2018 (percentuale) | |
|----------------------|--|---|---------|
| 13.2 | Debiti in corso di riconoscimento | Importo debiti fuori bilancio in corso di riconoscimento/Totale accertamento entrate dei titoli 1, 2 e 3 | 0,00 % |
| 13.3 | Debiti riconosciuti e in corso di finanziamento | importo Debiti fuori bilancio riconosciuti e in corso di finanziamento/Totale accertamento entrate dei titoli 1, 2 e 3 | 0,00 % |
| 14 | Fondo pluriennale vincolato | | |
| 14.1 | Utilizzo del FPV | (Fondo pluriennale vincolato corrente e capitale iscritto in entrata del bilancio - Quota del fondo pluriennale vincolato corrente e capitale non utilizzata nel corso dell'esercizio e rinviata agli esercizi successivi) / Fondo pluriennale vincolato corrente e capitale iscritto in entrata nel bilancio <i>(Per il FPV riferirsi ai valori riportati nell'allegato del rendiconto concernente il FPV, totale delle colonne a) e c)</i> | 47,38 % |
| 15 | Partite di giro e conto terzi | | |
| 15.1 | Incidenza partite di giro e conto terzi in entrata | Totale accertamenti Entrate per conto terzi e partite di giro / Totale accertamenti primi tre titoli delle entrate | 15,66 % |
| 15.2 | Incidenza partite di giro e conto terzi in uscita | <i>(al netto delle operazioni riguardanti la gestione della cassa vincolata)</i> Totale impegni Uscite per conto terzi e partite di giro / Totale impegni del titolo I della spesa | 16,57 % |

- (1) Il Patrimonio Netto è pari alla Lettera A) dello stato patrimoniale passivo. Gli enti locali delle Autonomie speciali che adottano il DLgs 118/2011 a decorrere dal 2016 e gli enti locali con popolazione inferiore a 5.000 abitanti elaborano l'indicatore a decorrere dal 2017.
- (2) Il debito da finanziamento è pari alla Lettera D1 dello stato patrimoniale passivo. Gli enti locali delle Autonomie speciali che adottano il DLgs 118/2011 a decorrere dal 2016 e gli enti locali con popolazione inferiore a 5.000 abitanti elaborano l'indicatore a decorrere dal 2017.
- (3) Indicatore da rappresentare solo in caso di disavanzo di amministrazione. Il disavanzo di amministrazione è pari alla lettera E dell'allegato al rendiconto riguardante il risultato di amministrazione dell'esercizio di riferimento.
- (4) Da compilare solo se la voce E, dell'allegato al rendiconto concernente il risultato di amministrazione è positivo o pari a 0.
- (5) La quota libera di parte corrente del risultato di amministrazione è pari alla voce E riportata nell'allegato a) al rendiconto. Il risultato di amministrazione è pari alla lettera A del predetto allegato a)

Piano degli indicatori di bilancio

Indicatori sintetici

Rendiconto esercizio 2018

| TIPOLOGIA INDICATORE | DEFINIZIONE | VALORE INDICATORE 2018 (percentuale) |
|----------------------|---|--------------------------------------|
| (6) | La quota libera in c/capitale del risultato di amministrazione è pari alla voce D riportata nell'allegato a) al rendiconto. Il risultato di amministrazione è pari alla lettera A riportata nel predetto allegato a). | |
| (7) | La quota accantonata del risultato di amministrazione è pari alla voce B riportata nell'allegato a) al rendiconto. Il risultato di amministrazione è pari alla lettera A del predetto allegato a). | |
| (8) | La quota vincolata del risultato di amministrazione è pari alla voce C riportata nell'allegato a) al rendiconto. Il risultato di amministrazione è pari alla lettera A riportata nel predetto allegato a). | |
| (9) | Indicare al numeratore solo la quota del finanziamento destinata alla copertura di investimenti, e al denominatore escludere gli investimenti che, nell'esercizio, sono finanziati dal FPV. | |

**Indicatori analitici concernenti la composizione delle entrate e l'effettiva capacità di riscossione
Rendiconto esercizio 2018**

| Titolo Tipologia | Denominazione | Composizione delle entrate (valori percentuali) | | | | | Percentuale riscossione entrate | | | |
|-----------------------|--|--|--|------------------------------------|---|---|---|---|---|--|
| | | Previsioni iniziali competenza / totale previsioni iniziali competenza | Previsioni definitive competenza / totale previsioni definitive competenza | Accertamenti / Totale Accertamenti | % di riscossione prevista nel bilancio di previsione iniziale, Previsioni iniziali cassa / (previsioni iniziali competenza + residui) | % riscossione prevista nelle Previsioni definitive cassa / (previsioni definitive competenza + residui) | % riscossione complessiva: (Riscossioni / comp. (Riscossioni / comp. + Riscossioni / residui) / (Accertamenti + residui definitivi iniziali)) | % di riscossione dei crediti esigibili nell'esercizio: Riscossioni / comp. / Accertamenti di competenza | % di riscossione dei crediti esigibili negli esercizi precedenti: Riscossioni / residui / residui definitivi iniziali | |
| TITOLO 1: | | | | | | | | | | |
| | Entrate correnti di natura tributaria, contributiva e perequativa | | | | | | | | | |
| 10101 | Tipologia 101: Imposte, tasse e proventi assimilati | 24,07 | 22,21 | 24,06 | 73,64 | 74,33 | 51,14 | 71,79 | 26,39 | |
| 10301 | Tipologia 301: Fondi perequativi da Amministrazioni Centrali | 4,49 | 3,95 | 4,34 | 100,00 | 100,00 | 97,52 | 99,00 | 65,34 | |
| 10000 | Totale TITOLO 1: Entrate correnti di natura tributaria, contributiva e perequativa | 28,56 | 26,16 | 28,40 | 76,14 | 76,70 | 55,47 | 75,95 | 26,77 | |
| TITOLO 2: | | | | | | | | | | |
| | Trasferimenti correnti | | | | | | | | | |
| 20101 | Tipologia 101: Trasferimenti correnti da Amministrazioni pubbliche | 17,31 | 16,75 | 17,55 | 91,99 | 92,53 | 84,70 | 81,62 | 93,40 | |
| 20000 | Totale TITOLO 2: Trasferimenti correnti | 17,31 | 16,75 | 17,55 | 91,99 | 92,53 | 84,70 | 81,62 | 93,40 | |
| TITOLO 3: | | | | | | | | | | |
| | Entrate extratributarie | | | | | | | | | |
| 30100 | Tipologia 100: Vendita di beni e servizi e proventi derivanti dalla gestione dei beni | 7,92 | 6,40 | 7,28 | 72,70 | 71,82 | 39,21 | 34,77 | 42,98 | |
| 30200 | Tipologia 200: Proventi derivanti dall'attività di controllo e repressione delle irregolarità e degli illeciti | 0,30 | 0,39 | 0,45 | 100,00 | 100,00 | 25,47 | 57,22 | 7,87 | |
| 30300 | Tipologia 300: Interessi attivi | 0,00 | 0,00 | 0,03 | 100,00 | 100,00 | 100,13 | 100,00 | 0,00 | |
| 30500 | Tipologia 500: Rimborsi e altre entrate correnti | 1,54 | 1,41 | 1,69 | 100,00 | 100,00 | 55,74 | 89,70 | 3,56 | |
| 30000 | Totale TITOLO 3: Entrate extratributarie | 9,75 | 8,20 | 9,44 | 77,72 | 77,25 | 40,70 | 45,66 | 36,23 | |
| TITOLO 4: | | | | | | | | | | |
| | Entrate in conto capitale | | | | | | | | | |
| 40200 | Tipologia 200: Contributi agli investimenti | 3,07 | 4,12 | 4,14 | 100,00 | 100,00 | 62,31 | 23,33 | 91,32 | |
| 40400 | Tipologia 400: Entrate da alienazione di beni materiali e immateriali | 1,00 | 1,57 | 0,74 | 55,16 | 69,08 | 0,00 | 0,00 | 0,00 | |
| 40500 | Tipologia 500: Altre entrate in conto capitale | 0,31 | 0,44 | 0,52 | 100,00 | 100,00 | 90,74 | 90,56 | 100,00 | |
| 40000 | Totale TITOLO 4: Entrate in conto capitale | 4,37 | 6,12 | 5,40 | 92,83 | 94,21 | 55,82 | 26,37 | 80,93 | |
| TITOLO 6: | | | | | | | | | | |
| | Accensione Prestiti | | | | | | | | | |
| 60300 | Tipologia 300: Accensione mutui e altri finanziamenti a medio lungo termine | 0,00 | 0,00 | 0,00 | 100,00 | 100,00 | 0,00 | 0,00 | 0,00 | |
| 60000 | Totale TITOLO 6: Accensione Prestiti | 0,00 | 0,00 | 0,00 | 100,00 | 100,00 | 0,00 | 0,00 | 0,00 | |
| TITOLO 7: | | | | | | | | | | |
| | Anticipazioni da Istituto tesoriere/cassiere | | | | | | | | | |
| 70100 | Tipologia 100: Anticipazioni da Istituto tesoriere/cassiere | 23,05 | 27,76 | 30,53 | 100,00 | 99,41 | 100,00 | 100,00 | 0,00 | |
| 70000 | Totale TITOLO 7: Anticipazioni da Istituto tesoriere/cassiere | 23,05 | 27,76 | 30,53 | 100,00 | 99,41 | 100,00 | 100,00 | 0,00 | |
| TITOLO 9: | | | | | | | | | | |
| | Entrate per conto terzi e partite di giro | | | | | | | | | |
| 90100 | Tipologia 100: Entrate per partite di giro | 12,71 | 11,28 | 8,58 | 100,00 | 100,00 | 99,61 | 99,61 | 99,99 | |
| 90200 | Tipologia 200: Entrate per conto terzi | 4,25 | 3,73 | 0,09 | 100,00 | 100,00 | 41,43 | 95,25 | 31,45 | |
| 90000 | Totale TITOLO 9: Entrate per conto terzi e partite di giro | 16,96 | 15,01 | 8,67 | 100,00 | 100,00 | 95,83 | 99,56 | 33,98 | |
| TOTALE ENTRATE | | 100,00 | 100,00 | 100,00 | 87,00 | 87,99 | 69,63 | 80,81 | 44,89 | |

Piano degli indicatori di bilancio
Indicatore analitici concernenti la composizione delle spese per missioni e programmi
Rendiconto esercizio 2018

| MISSIONI E PROGRAMMI | COMPOSIZIONE DELLE SPESE PER MISSIONI E PROGRAMMI (dati in percentuali) | | | | | | | | | | |
|--|---|---|---|---|---|-----------------------|-------|--|-------|------|--------------------|
| | Previdenze iniziali | | | | | Previdenze definitive | | | | | Dati di rendiconto |
| | Incidenza Missioni/Programmi Previdenze stanziamenti / totale previsioni FPV | di cui Incidenza FPV: Previdenze stanziamento FPV / Previdenze FPV totale | Incidenza Missioni/Programmi Previdenze stanziamenti / totale previsioni missioni | di cui Incidenza FPV: Previdenze stanziamento FPV / Previdenze FPV totale | Incidenza Missione programma (Previdenze + FPV) / (Totale Previdenze + Costate FPV) | Dati di rendiconto | | di cui Incidenza economie di spesa: Economie di competenza / Totale economie di competenza | | | |
| | | | | | | | | | | | |
| Missione 1: Servizi Istituzionali, generali e di gestione | 1 | Organi Istituzionali | 1,35 | 0,00 | 1,27 | 2,96 | 1,41 | 2,96 | 0,33 | | |
| | 2 | Segreteria generale | 7,48 | 0,00 | 6,81 | 5,67 | 7,52 | 5,67 | 2,01 | | |
| | 3 | Gestione economica, finanziaria, programmazione, provvidorio | 2,47 | 0,00 | 2,17 | 0,00 | 2,34 | 0,00 | 1,02 | | |
| | 4 | Gestione delle entrate tributarie e servizi fiscali | 2,18 | 0,00 | 2,48 | 0,00 | 2,77 | 0,00 | 0,50 | | |
| | 5 | Gestione dei beni demaniali e patrimoniali | 0,91 | 0,00 | 0,87 | 6,60 | 0,65 | 6,60 | 2,32 | | |
| | 6 | Ufficio tecnico | 3,21 | 0,00 | 2,97 | 18,49 | 3,21 | 18,49 | 1,29 | | |
| | 7 | Elezioni e consultazioni popolari - Anagrafe e stato civile | 1,47 | 0,00 | 1,32 | 0,00 | 1,07 | 0,00 | 3,01 | | |
| | 10 | Risorse umane | 1,23 | 0,00 | 1,10 | 8,95 | 1,26 | 8,95 | 0,00 | | |
| | 11 | Altri servizi generali | 1,27 | 0,00 | 0,77 | 0,00 | 0,99 | 0,00 | 0,04 | | |
| | TOTALE Missione 1: Servizi Istituzionali, generali e di gestione | | 21,58 | 0,00 | 19,75 | 42,57 | 21,11 | 42,57 | 10,51 | | |
| | Missione 2: Giustizia | 1 | Uffici giudiziari | 0,01 | 0,00 | 0,00 | 0,00 | 0,01 | 0,00 | 0,00 | |
| TOTALE Missione 2: Giustizia | | | 0,01 | 0,00 | 0,00 | 0,00 | 0,01 | 0,00 | 0,00 | | |
| Missione 3: Ordine pubblico e sicurezza | 1 | Polizia locale e amministrativa | 2,79 | 0,00 | 2,58 | 1,13 | 2,94 | 1,13 | 0,14 | | |
| | TOTALE Missione 3: Ordine pubblico e sicurezza | | 2,79 | 0,00 | 2,58 | 1,13 | 2,94 | 1,13 | 0,14 | | |
| Missione 4: Istruzione e diritto allo studio | 1 | Istruzione prescolastica | 0,72 | 0,00 | 0,76 | 1,51 | 0,85 | 1,51 | 0,19 | | |
| | 2 | Altri ordini di istruzione | 1,23 | 0,00 | 1,96 | 19,43 | 2,24 | 19,43 | 0,09 | | |
| | 7 | Diritto allo studio | 2,42 | 0,00 | 2,24 | 0,00 | 2,46 | 0,00 | 0,56 | | |
| TOTALE Missione 4: Istruzione e diritto allo studio | | 4,37 | 0,00 | 4,97 | 20,94 | 5,58 | 20,94 | 0,82 | | | |
| Missione 5: Tutela e valorizzazione dei beni e attività culturali | 1 | Valorizzazione dei beni di interesse storico | 0,03 | 0,00 | 0,03 | 0,00 | 0,03 | 0,00 | 0,00 | | |
| | 2 | Attività culturali e interventi diversi nel settore culturale | 0,42 | 0,00 | 0,38 | 0,00 | 0,43 | 0,00 | 0,05 | | |
| TOTALE Missione 5: Tutela e valorizzazione dei beni e attività culturali | | 0,45 | 0,00 | 0,41 | 0,00 | 0,46 | 0,00 | 0,05 | | | |
| Missione 6: Politiche giovanili, sport e tempo libero | 1 | Sport e tempo libero | 0,30 | 0,00 | 0,57 | 0,00 | 0,29 | 0,00 | 2,50 | | |
| | TOTALE Missione 6: Politiche giovanili, sport e tempo libero | | 0,30 | 0,00 | 0,57 | 0,00 | 0,29 | 0,00 | 2,50 | | |
| Missione 7: Turismo | 1 | Sviluppo e la valorizzazione del turismo | 2,19 | 0,00 | 2,24 | 18,94 | 2,47 | 18,94 | 0,65 | | |
| | TOTALE Missione 7: Turismo | | 2,19 | 0,00 | 2,24 | 18,94 | 2,47 | 18,94 | 0,65 | | |
| Missione 8: Assetto del territorio ed edilizia abitativa | 1 | Urbanistica e assetto del territorio | 5,29 | 0,00 | 5,05 | 13,88 | 5,38 | 13,88 | 2,81 | | |
| | TOTALE Missione 8: Assetto del territorio ed edilizia abitativa | | 5,29 | 0,00 | 5,05 | 13,88 | 5,38 | 13,88 | 2,81 | | |
| Missione 9: Sviluppo sostenibile e tutela del territorio e dell'ambiente | 2 | Tutela, valorizzazione e recupero ambientale | 0,15 | 0,00 | 0,14 | 2,23 | 0,13 | 2,23 | 0,19 | | |
| | 3 | Rifiuti | 6,96 | 0,00 | 6,13 | 0,00 | 6,71 | 0,00 | 2,20 | | |
| | 4 | Servizio idrico integrato | 6,69 | 0,00 | 6,44 | 0,41 | 6,96 | 0,41 | 2,95 | | |
| | 5 | Aree protette, parchi naturali, protezione naturalistica e forestazione | 0,53 | 0,00 | 0,47 | 0,00 | 0,45 | 0,00 | 0,62 | | |
| | TOTALE Missione 9: Sviluppo sostenibile e tutela del territorio e dell'ambiente | | 14,34 | 0,00 | 13,18 | 2,64 | 14,25 | 2,64 | 5,96 | | |

| MISSIONI E PROGRAMMI | COMPOSIZIONE DELLE SPESE PER MISSIONI E PROGRAMMI (dati in percentuali) | | | | | | | | | |
|--|--|--|--|--|--|---|---|---|---|---|
| | Previsioni iniziali | | | | | Previsioni definitive | | | | |
| | Incidenza Missioni/Programmi: Previsioni stanziamento / Totale previsioni missioni | di cui Incidenza FPV: Previsioni stanziamento FPV/ Totale Previsioni FPV | Incidenza Missioni/Programmi: Previsioni stanziamento / Totale previsioni missioni | di cui Incidenza FPV: Previsioni stanziamento FPV/ Totale Previsioni FPV | Incidenza Missioni (Programmi) FPV / Totale Previsioni FPV | di cui Incidenza FPV: Previsioni stanziamento FPV / Totale Previsioni FPV | di cui Incidenza Missioni (Programmi) FPV / Totale Previsioni FPV | di cui Incidenza FPV: Previsioni stanziamento FPV / Totale Previsioni FPV | di cui Incidenza Missioni (Programmi) FPV / Totale Previsioni FPV | di cui Incidenza Missioni (Programmi) FPV / Totale Previsioni FPV |
| Missione 12: Diritti sociali, politiche sociali e famiglia | 1 | Interventi per l'infanzia e i minori e per asili nido | 3,74 | 0,00 | 3,82 | 0,00 | 4,37 | 0,00 | 0,11 | |
| | 3 | Interventi per gli anziani | 2,53 | 0,00 | 2,21 | 0,00 | 2,50 | 0,00 | 0,24 | |
| | 4 | Interventi per i soggetti a rischio di esclusione sociale | 0,03 | 0,00 | 0,03 | 0,00 | 0,03 | 0,00 | 0,03 | |
| | 5 | Interventi per il diritto alla casa | 0,05 | 0,00 | 0,04 | 0,00 | 0,00 | 0,00 | 0,34 | |
| | 7 | Programmazione e governo della rete dei servizi socio-sanitari e sociali | 0,13 | 0,00 | 0,14 | 0,00 | 0,10 | 0,00 | 0,44 | |
| | 9 | Servizio necroscopico a cinquemila | 2,53 | 0,00 | 3,16 | 0,00 | 2,06 | 0,00 | 10,64 | |
| | | TOTALE Missione 12: Diritti sociali, politiche sociali e famiglia | 9,01 | 0,00 | 9,40 | 0,00 | 9,05 | 0,00 | 11,80 | |
| | | Missione 18: Agricoltura, politiche agroalimentari e pesca | | 0,00 | 0,02 | 0,00 | 0,00 | 0,00 | 0,10 | |
| | | Missione 20: Fondi e accantonamenti | | 0,00 | 0,02 | 0,00 | 0,00 | 0,00 | 0,10 | |
| Missione 20: Fondi e accantonamenti | 1 | Fondo di riserva | 0,26 | 0,00 | 0,12 | 0,00 | 0,00 | 0,00 | 0,95 | |
| | 2 | Fondo crediti di dubbia esigibilità | 1,82 | 0,00 | 1,60 | 0,00 | 0,00 | 0,00 | 12,43 | |
| | TOTALE Missione 20: Fondi e accantonamenti | 2,08 | 0,00 | 1,72 | 0,00 | 0,00 | 0,00 | 13,38 | | |
| Missione 60: Debito pubblico | 2 | Quota capitale ammortamento mutui e prestiti obbligazionari | 0,62 | 0,00 | 0,55 | 0,00 | 0,63 | 0,00 | 0,00 | |
| | | TOTALE Missione 60: Debito pubblico | 0,62 | 0,00 | 0,55 | 0,00 | 0,63 | 0,00 | 0,00 | |
| Missione 60: Anticipazioni finanziarie | 1 | Restituzione anticipazione di tesoreria | 21,30 | 0,00 | 25,98 | 0,00 | 29,47 | 0,00 | 0,00 | |
| | | TOTALE Missione 60: Anticipazioni finanziarie | 21,30 | 0,00 | 25,98 | 0,00 | 29,47 | 0,00 | 0,00 | |
| Missione 99: Servizi per conto terzi | 1 | Servizi per conto terzi e Partite di giro | 15,67 | 0,00 | 13,89 | 0,00 | 8,37 | 0,00 | 51,26 | |
| | | TOTALE Missione 99: Servizi per conto terzi | 15,67 | 0,00 | 13,89 | 0,00 | 8,37 | 0,00 | 51,26 | |

Piano degli indicatori di bilancio
Indicatori concernenti la capacità di pagare spese per missioni e programmi
Rendiconto esercizio 2018

| MISSIONI E PROGRAMMI | | CAPACITÀ DI PAGARE SPESE NEL CORSO DELL'ESERCIZIO 2018 (dati percentuali) | | | | |
|--|---|---|--|--|---|--|
| Missioni e programmi | Capacità di pagamento nel bilancio di previsione iniziale: Previsioni finali cassa / (residui) + previsioni finali competenza - (FPV) | Capacità di pagamento nelle previsioni definitive: Previsioni definitive cassa / (residui) + previsioni definitive competenza - (FPV) | Capacità di pagamenti a scopi di natura corrente: Pagamenti definitivi (residui definitivi iniziali) | Capacità di pagamento delle spese nell'esercizio: Pagam. (comp. / impiega) | Capacità di pagamento delle spese assigurate negli esercizi precedenti: Pagam. consociati / residui definitivi iniziali | |
| | | | | | | |
| Missione 1: Servizi istituzionali, generali e di gestione | | | | | | |
| 1 Organ. Istituzionali | 98,70 | 109,49 | 78,04 | 81,78 | 52,41 | |
| 2 Segreteria generale | 100,00 | 103,35 | 89,83 | 92,69 | 59,76 | |
| 3 Gestione economica, finanziaria, programmazione, provveditorato | 100,00 | 100,00 | 61,99 | 77,44 | 18,27 | |
| 4 Gestione delle entrate tributarie e servizi fiscali | 100,00 | 95,17 | 89,60 | 99,15 | 75,64 | |
| 5 Gestione dei beni demaniali e patrimoniali | 100,00 | 137,70 | 86,51 | 68,19 | 99,61 | |
| 6 Ufficio tecnico | 95,74 | 137,07 | 91,97 | 92,59 | 80,76 | |
| 7 Elezioni e consultazioni popolari - Anagrafe e stato civile | 100,00 | 100,00 | 97,42 | 97,50 | 93,78 | |
| 10 Risorse umane | 100,00 | 162,60 | 68,64 | 66,05 | 99,03 | |
| 11 Altri servizi generali | 100,00 | 100,00 | 84,56 | 79,30 | 100,00 | |
| TOTALE Missione 1: Servizi istituzionali, generali e di gestione | 99,34 | 108,99 | 83,86 | 87,73 | 59,56 | |
| Missione 2: Giustizia | | | | | | |
| 1 Uffici giudiziari | 100,00 | 100,00 | 100,00 | 100,00 | 100,00 | |
| TOTALE Missione 2: Giustizia | 100,00 | 100,00 | 100,00 | 100,00 | 100,00 | |
| Missione 3: Ordine pubblico e sicurezza | | | | | | |
| 1 Polizia locale e amministrativa | 100,00 | 102,18 | 98,25 | 98,22 | 100,00 | |
| TOTALE Missione 3: Ordine pubblico e sicurezza | 100,00 | 102,18 | 98,25 | 98,22 | 100,00 | |
| Missione 4: Istruzione e diritto allo studio | | | | | | |
| 1 Istruzione prescolastica | 190,00 | 108,90 | 78,79 | 75,12 | 94,27 | |
| 2 Altri ordini di istruzione | 100,00 | 189,53 | 43,80 | 38,98 | 98,01 | |
| 7 Diritto allo studio | 100,00 | 100,00 | 52,15 | 36,67 | 87,85 | |
| TOTALE Missione 4: Istruzione e diritto allo studio | 100,00 | 120,90 | 54,80 | 45,09 | 89,63 | |
| Missione 5: Tutela e valorizzazione dei beni e attività culturali | | | | | | |
| 1 Valorizzazione dei beni di interesse storico culturale | 100,00 | 100,00 | 0,00 | 0,00 | 0,00 | |
| 2 Attività culturali e interventi diversi nel settore culturale | 100,00 | 100,00 | 98,69 | 99,67 | 33,05 | |
| TOTALE Missione 5: Tutela e valorizzazione dei beni e attività culturali | 100,00 | 100,00 | 92,41 | 93,23 | 33,05 | |
| Missione 6: Politiche giovanili, sport e tempo libero | | | | | | |
| 1 Sport e tempo libero | 100,00 | 100,00 | 96,55 | 96,30 | 100,00 | |
| TOTALE Missione 6: Politiche giovanili, sport e tempo libero | 100,00 | 100,00 | 96,55 | 96,30 | 100,00 | |
| Missione 7: Turismo | | | | | | |
| 1 Sviluppo e la valorizzazione del turismo | 100,00 | 170,02 | 82,95 | 82,37 | 99,99 | |
| TOTALE Missione 7: Turismo | 100,00 | 170,02 | 82,95 | 82,37 | 99,99 | |
| Missione 8: Assetto del territorio ed edilizia abitativa | | | | | | |
| 1 Urbanistica e assetto del territorio | 100,00 | 115,39 | 99,10 | 99,12 | 98,65 | |
| TOTALE Missione 8: Assetto del territorio ed edilizia abitativa | 100,00 | 115,39 | 99,10 | 99,12 | 98,65 | |
| Missione 9: Sviluppo sostenibile e tutela del territorio e dell'ambiente | | | | | | |
| 2 Tutela, valorizzazione e recupero ambientale | 100,00 | 139,54 | 77,83 | 0,00 | 77,83 | |
| 3 Rifiuti | 100,00 | 100,00 | 86,82 | 85,25 | 95,67 | |
| 4 Servizio idrico integrato | 100,00 | 100,31 | 94,40 | 94,30 | 98,27 | |
| 5 Aree protette, parchi naturali, protezione naturalistica e forestazione | 100,00 | 100,00 | 42,00 | 42,00 | 0,00 | |
| TOTALE Missione 9: Sviluppo sostenibile e tutela del territorio e dell'ambiente | 100,00 | 100,91 | 88,81 | 88,34 | 92,74 | |
| Missione 12: Diritti sociali, politiche sociali e famiglia | | | | | | |
| 1 Interventi per l'infanzia e i minori e per asili nido | 100,00 | 100,00 | 71,71 | 73,35 | 27,92 | |

Indicatore degli indicatori di bilancio
 Piano degli indicatori di bilancio
 Indicatori concernenti la capacità di pagare spese per missioni e programmi
 Rendiconto esercizio 2018

| MISSIONI E PROGRAMMI | Capacità di pagamento nel bilancio di previsione iniziale: Previsioni iniziali cassa / (residui) - previsioni iniziali competenza - (PV) | Capacità di pagamento nelle previsioni definitive: Previsioni definitive cassa / (residui) + previsioni definitive competenza - (PV) | Capacità di pagamento a consumo: (Pagn. consumo + Pagn. definitivi iniziali) | Capacità di pagamento delle spese nell'esercizio: (2018 (dati percentuali)) | | |
|---|--|--|--|---|--|--------|
| | | | | Capacità di pagamento delle spese nell'esercizio: Pagn. c/comp. / (impegni) | Capacità di pagamento delle spese esigibili negli esercizi precedenti: Pagn. crediti / (residui definitivi iniziali) | |
| Missione 15: Agricoltura, politiche agroalimentari e pesca | 3 Interventi per gli anziani | 100,00 | 100,00 | 91,16 | 89,86 | 99,64 |
| | 4 Interventi per i soggetti a rischio di esclusione sociale | 100,00 | 100,00 | 90,67 | 89,83 | 100,00 |
| | 6 Interventi per il diritto alla casa | 100,00 | 100,00 | 0,00 | 0,00 | 0,00 |
| | 7 Programmazione e governo della rete dei servizi socio-sanitari e sociali | 100,00 | 100,00 | 60,72 | 56,50 | 100,00 |
| | 9 Servizio necroscopico e civile | 86,74 | 90,51 | 76,99 | 75,32 | 100,00 |
| | TOTALE Missione 15: Diritti sociali, politiche sociali e famiglia | 96,34 | 96,88 | 78,63 | 78,25 | 83,07 |
| | 1 Sviluppo del settore agricolo e del sistema agroalimentare | 100,00 | 100,00 | 100,00 | 100,00 | 0,00 |
| | TOTALE Missione 16: Agricoltura, politiche agroalimentari e pesca | 100,00 | 100,00 | 100,00 | 100,00 | 0,00 |
| | 1 Fondo di riserve | 100,00 | 230,42 | 0,00 | 0,00 | 0,00 |
| 2 Fondo crediti di dubbia esigibilità | 9,77 | 9,77 | 0,00 | 0,00 | 0,00 | |
| TOTALE Missione 20: Fondi e accantonamenti | 21,25 | 25,47 | 0,00 | 0,00 | 0,00 | |
| 2 Quota capitale ammortamento mutui e prestiti obbligazionari | 100,00 | 100,00 | 69,04 | 100,00 | 0,00 | |
| TOTALE Missione 60: Debito pubblico | 100,00 | 100,00 | 69,04 | 100,00 | 0,00 | |
| 1 Restituzione anticipazione di tesoreria | 100,00 | 99,48 | 100,00 | 100,00 | 100,00 | |
| TOTALE Missione 60: Anticipazioni finanziarie | 100,00 | 99,48 | 100,00 | 100,00 | 100,00 | |
| 1 Servizi per conto terzi a Partite di giro | 100,00 | 100,00 | 81,06 | 99,47 | 0,61 | |
| TOTALE Missione 99: Servizi per conto terzi | 100,00 | 100,00 | 81,06 | 99,47 | 0,61 | |

Piano degli indicatori di bilancio
 Quadro sinottico rendiconto finanziario - Allegato n. 2

| Macro indicatore 1° livello | Nome indicatore | Calcolo indicatore | Fase di osservazione e unità di misura | Tempo di osservazione | Tipo | Spiegazione indicatore | Note | |
|--|--|---|--|--|-------------|--|--|---|
| 1 Rigidità strutturale di bilancio | 1.1 Incidenza spesa rigida (ripiano disavanzo, personale e debito) su entrate correnti | (ripiano disavanzo a carico dell'esercizio + impegni Macroaggregati 1.1 "Redditi di lavoro dipendente" + pdc U.1; 02.01 "RAP" - FPV entrata concernente il Macroaggregato 1.1 + FPV spesa concernente il Macroaggregato 1.1) + 1.7 "Interessi passivi" + Titolo 4 "Rimborso prestiti" / | Impegni / Accertamenti (%) | Rendiconto | S | Incidenza spese rigide (personale e debito) su entrate correnti | | |
| | | 2.1 Incidenza degli accertamenti di parte corrente sulle previsioni iniziali di parte corrente | (Accertamenti primi tre titoli delle Entrate) / Totale accertamenti primi tre titoli di entrata | Accertamenti / Stanzamenti di competenza (%) | Rendiconto | S | Incidenza degli accertamenti di parte corrente sulle previsioni iniziali di parte corrente | |
| | | 2.2 Incidenza degli accertamenti di parte corrente sulle previsioni definitive di parte corrente | Totale accertamenti primi tre titoli di entrata / Totale accertamenti di competenza | Accertamenti / Stanzamenti di competenza (%) | Rendiconto | S | Incidenza degli accertamenti di parte corrente sulle previsioni definitive di parte corrente | |
| | | 2.3 Incidenza degli accertamenti delle entrate proprie sulle previsioni iniziali di parte corrente | Totale accertamenti (pdc E. 1.01.00.00.000 "Tributi" - Compartecipazioni di tributi" E. 1.01.04.00.000 + E.3.00.00.00.000 "Entrate extratributarie") / | Accertamenti / Stanzamenti di competenza (%) | Rendiconto | S | Incidenza degli accertamenti delle entrate proprie sulle previsioni iniziali di parte corrente | |
| | | 2.4 Incidenza degli accertamenti delle entrate proprie sulle previsioni definitive di parte corrente | Totale accertamenti (pdc E. 1.01.00.00.000 "Tributi" - "Compartecipazioni di tributi" E. 1.01.04.00.000 + E.3.00.00.00.000 "Entrate extratributarie") / Stanzamenti definitivi di competenza dei primi tre titoli delle Entrate | Accertamenti / Stanzamenti di competenza (%) | Rendiconto | S | Incidenza degli accertamenti delle entrate proprie sulle previsioni definitive di parte corrente | |
| | | 2.5 Incidenza degli incassi correnti sulle previsioni iniziali di parte corrente | Totale incassi di competenza e crediti dei primi tre titoli di entrata / Stanzamenti iniziali di cassa dei primi tre titoli delle Entrate | Incassi / Stanzamenti di cassa (%) | Rendiconto | S | Incidenza degli incassi correnti sulle previsioni iniziali di parte corrente | |
| | | 2.6 Incidenza degli incassi correnti sulle previsioni definitive di parte corrente | Totale incassi di competenza e crediti dei primi tre titoli di entrata / Stanzamenti definitivi di cassa dei primi tre titoli delle Entrate | Incassi / Stanzamenti di cassa (%) | Rendiconto | S | Incidenza degli incassi correnti sulle previsioni definitive di parte corrente | |
| | | 2.7 Incidenza degli incassi delle entrate proprie sulle previsioni iniziali di parte corrente | Totale incassi di competenza e crediti (pdc E. 1.01.00.00.000 "Tributi" - "Compartecipazioni di tributi" E. 1.01.04.00.000 + E.3.00.00.00.000 "Entrate extratributarie") / | Incassi / Stanzamenti di cassa (%) | Rendiconto | S | Incidenza degli incassi delle entrate proprie sulle previsioni iniziali di parte corrente | |
| | | 2.8 Incidenza degli incassi delle entrate proprie sulle previsioni definitive di parte corrente | Stanzamenti iniziali di cassa dei primi tre titoli delle Entrate Totale incassi di competenza e crediti (pdc E. 1.01.00.00.000 "Tributi" - "Compartecipazioni di tributi" E. 1.01.04.00.000 + E.3.00.00.00.000 "Entrate extratributarie") / | Incassi / Stanzamenti di cassa (%) | Rendiconto | S | Incidenza degli incassi delle entrate proprie sulle previsioni definitive di parte corrente | |
| | | 3 Anticipazioni dell'istituto tesoriere | 3.1 Utilizzo medio | Stanzamenti definitivi di cassa dei primi tre titoli delle Entrate / Sommatoria degli utilizzi giornalieri delle anticipazioni nell'esercizio (365 x max previsto dalle norme) | Incassi (%) | Rendiconto | S | Utilizzo medio giornaliero delle anticipazioni di tesoreria nel corso dell'esercizio; rapportate al massimo valore di ricorso alle stesse consentite dalla normativa di riferimento |
| Anticipazione di tesoreria all'inizio dell'esercizio successivo / max previsto dalla norma | Incassi (%) | | | Rendiconto | S | Livello delle anticipazioni rispetto a quanto previsto dalla normativa vigente (3/12 degli accertamenti dei primi tre titoli delle entrate del penultimo anno precedente) | | |
| 4 Spesa di personale | 4.1 Incidenza della spesa di personale sulla spesa corrente | (Macr. 1.1 + pdc 1.02.01.01 "RAP" + FPV personale in uscita 1.1 - FPV personale in entrata concernente il Macr. 1.1) / (Titolo I della spesa - FCDE corrente + FPV macroaggr. 1.1 - FPV di entrata concernente il mac 1.1) | Impegno (%) | Rendiconto | S | Valutazione dell'incidenza della spesa di personale di competenza dell'anno rispetto al totale della spesa corrente. Entrambe le voci sono al netto del salario accessorio pagato nell'esercizio ma di competenza dell'esercizio precedente, e ricomprendono la quota di salario | | |

Piano degli indicatori di bilancio
Quadro sinottico rendiconto finanziario - Allegato n.2

| Macro indicatore 1° livello | Nome indicatore | Calcolo indicatore | Fase di osservazione e unità di misura | Tempo di osservazione | Tipo | Spiegazione indicatore | Note |
|--|--|---|---|---|---|--|------|
| 4.2 Incidenza del salario accessorio ed incentivante | | (pdc U.1.01.01.004 + 1.01.01.006 "Indennità e altri compensi al personale a tempo, indennità e determinati" + pdc U.1.01.01.003 + 1.01.01.007 "Stradattano al personale a tempo indennità e determinati" + FPV in uscita concernente il Macroaggregato 1.1 - FPV di entrata concernente il Macroaggregato 1.1) / (Macroaggregato 1.1 + pdc U.1.02.01.01 "RAP" + pdc U.1.02.01.01 "RAP" + FPV in entrata concernente il Macroaggregato 1.1 + FPV spesa concernente il Macroaggregato 1.1) | Impegno (%) | Rendiconto | S | Incidenza del salario accessorio ed incentivante rispetto al totale della spesa di personale | |
| | 4.3 Incidenza della spesa per personale di contratto flessibile | (pdc U.1.03.02.010 "Consulenze" + pdc U.1.03.02.12 "Lavoro flessibile/SUL lavoro interinale" + pdc U.1.03.02.11 "Prestazioni professionali e specialistiche") / (Macroaggregato 1.1 "Redditi di lavoro dipendente" + pdc U.1.02.01.01 "RAP" + FPV in uscita concernente il Macroaggregato 1.1 - FPV in entrata concernente il Macroaggregato 1.1) | Impegno (%) | Rendiconto | S | Indica come gli enti soddisfiamo le proprie esigenze di risorse umane, mediante le varie alternative contrattuali più rigide (personale dipendente) o meno rigide (forme di lavoro flessibile) | |
| | 4.4 Redditi da lavoro precapite (indicatore di equilibrio dimensionale) | Macroaggregato 1.1 "Redditi di lavoro dipendente" / popolazione residente | Impegno / Popolazione residente (€) | Rendiconto / Popolazione al 1° gennaio dell'esercizio di riferimento e, se non disponibile, al 1° gennaio dell'ultimo disponibile | S | Valutazione della spesa precapite dei redditi da lavoro dipendente | |
| | 5.1 Indicatore di esternalizzazione dei servizi | (pdc U.1.03.02.15.000 "Contratti di servizio pubblico" + pdc U.1.04.03.01.000 "Trasferimenti correnti a imprese controllate" + pdc U.1.04.03.02.000 "Trasferimenti correnti a altre imprese partecipate") / Totale spese Titolo 1 | Impegno (%) | Rendiconto | S | Valutazione del ricorso a enti esterni all'amministrazione per la gestione e l'erogazione di servizi alla collettività | |
| | 6.1 Incidenza degli interessi passivi sulle entrate correnti | Macroaggregato 1.7 "Interessi passivi" / Accertamenti primi tre titoli delle "Entrate correnti" pdc U.1.07.06.04.000 "Interessi passivi su anticipazioni di tesoreria" + pdc U.1.07.06.02.000 "Interessi di mora" | Impegno / Accertamento (%) | Rendiconto | S | Valutazione dell'incidenza della spesa per interessi passivi sul totale delle entrate correnti | |
| | 6.3 Incidenza degli interessi di mora sul totale degli interessi passivi | Macroaggregato 1.7 "Interessi passivi" / pdc U.1.07.06.02.000 "Interessi di mora" | Impegno (%) | Rendiconto | S | Valutazione dell'incidenza degli interessi di mora sul totale degli interessi passivi | |
| 7.1 Incidenza investimenti sul totale della spesa corrente e in conto capitale | Macroaggregato 2.2 "Investimenti fissi lordi e acquisto di terreni" + Macroaggregato 2.3 "Contributi agli investimenti" totale Impiegni Titoli 1 + II | Impegno (%) | Rendiconto | S | Valutazione dell'incidenza della spesa per investimenti sul totale della spesa (corrente e in conto capitale) | | |
| 7.2 Investimenti diretti precapite (indicatore di equilibrio dimensionale) | Impiegni Macroaggregato 2.2 "Investimenti fissi lordi e acquisto di terreni" / popolazione residente | Impiegni / Popolazione residente (€) | Rendiconto / Popolazione al 1° gennaio dell'esercizio di riferimento e, se non disponibile, al 1° gennaio dell'ultimo disponibile | S | Quota precapite degli investimenti diretti dell'ente | | |
| 7.3 Contributi agli investimenti precapite (indicatore di equilibrio dimensionale) | Impiegni Macroaggregato 2.2 "Contributi agli investimenti" / popolazione residente | Impiegni / Popolazione residente (€) | Rendiconto / Popolazione al 1° gennaio dell'esercizio di riferimento e, se non disponibile, al 1° gennaio dell'ultimo disponibile | S | Quota precapite dei contributi agli investimenti | | |
| 7.4 Investimenti complessivi precapite (indicatore di equilibrio dimensionale) | Impiegni (Macroaggregati 2.2 "Investimenti fissi lordi e acquisto di terreni" + Macroaggregato 2.3 "Contributi agli investimenti") / popolazione residente | Impiegni / Popolazione residente (€) | Rendiconto / Popolazione al 1° gennaio dell'esercizio di riferimento e, se non disponibile, al 1° gennaio dell'ultimo disponibile | S | Quota precapite dei contributi agli investimenti complessivi dell'ente | | |
| 7.5 Quota investimenti complessivi finanziari dal risparmio corrente | Impiegni + relativi FPV (Macroaggregato 2.2 "Investimenti fissi lordi e acquisto di terreni" + Macroaggregato 2.3 "Contributi agli investimenti") / Margine corrente di competenza / Impiegni + FPV (%) | Margine corrente di competenza / Impiegni + FPV (%) | Rendiconto | S | Quota investimenti complessivi finanziari dal risparmio corrente | (8) Indicare all'interessato solo la quota dei finanziamenti "derivanti da ogni componente della quota FPV, non considerando gli impieghi riguardanti gli investimenti e i contributi agli investimenti finanziari nell'esercizio del FPV. Nel primo esercizio del bilancio, il margine corrente è pari alla differenza | |

Piano degli indicatori di bilancio

Quadro sintetico rendiconto finanziario - Allegato n. 2

| Macro indicatore 1° livello | Nome indicatore | Calcolo indicatore | Fase di osservazione e unità di misura | Tempo di osservazione | Tipo | Spiegazione indicatore | Note | | |
|-----------------------------|--|---|---|---|---|---|--|---|--|
| 7.6 | Quota investimenti complessivi finanziati dal saldo positivo delle partite finanziarie | Saldo positivo di competenza delle partite finanziarie / Impegni + relativi FPV (Macrocogregato 2.2 "Investimenti fissi lordi e acquisto di terreni" + Macrocogregato 2.3 "Contributi agli investimenti") | Saldo positivo di competenza delle partite finanziarie / Impegni +FPV (%) | Rendiconto | S | Quota investimenti complessivi finanziati dal saldo positivo delle partite finanziarie | Una le entrate correnti e le spese correnti. Totà (q+rl+rl) dell'entrata - Totale della spesa. Negli esercizi successivi al primo si fa riferimento al raggio corrente consolidato (o ad al principio contabile generale della competenza finanziaria) | | |
| | 7.7 | Quota investimenti complessivi finanziati da debito | Accantonamenti (Titolo 6 "Accensione di prestiti" - Categoria 6.02.02 "Anticipazioni" - Categoria 6.03.03 "Accensione prestiti a seguito di assunzione di garanzie" - Accensioni di prestiti da rinegoziazioni) | Accantonamenti / Impegni + relativi FPV (Macrocogregato 2.2 "Investimenti fissi lordi e acquisto di terreni" + Macrocogregato 2.3 "Contributi agli investimenti") | FPV (%) | Rendiconto | S | Quota investimenti complessivi finanziati da debito | |
| | | | 8.1 | Incidenza nuovi residui passivi di parte corrente su stock residui passivi correnti | Totale residui passivi titolo 1 di competenza dell'esercizio / Totale dei residui passivi titolo 1 al 31 dicembre | Residui passivi competenza / Stock residui passivi (%) | Rendiconto | | |
| | 8.2 | Incidenza nuovi residui passivi in c/capitale su stock residui passivi in c/capitale al 31 dicembre | Totale residui passivi titolo 2 di competenza dell'esercizio / Totale dei residui passivi titolo 2 al 31 dicembre | Residui passivi competenza / Stock residui passivi (%) | Rendiconto | | | | |
| | 8.3 | Incidenza nuovi residui passivi per incremento attività finanziarie su stock residui passivi per incremento attività finanziarie al 31 dicembre | Totale residui passivi titolo 3 di competenza dell'esercizio / Totale dei residui passivi titolo 3 al 31 dicembre | Residui passivi competenza / Stock residui passivi (%) | Rendiconto | | | | |
| | 8.4 | Incidenza nuovi residui attivi di parte corrente su stock residui attivi correnti | Totale residui attivi titoli 1, 2, 3 di competenza dell'esercizio / Totale dei residui attivi titolo 4 di competenza dell'esercizio | Residui attivi competenza / Stock residui passivi (%) | Rendiconto | | | | |
| | 8.5 | Incidenza nuovi residui attivi in c/capitale su stock residui attivi in c/capitale | Totale dei residui attivi titolo 4 al 31 dicembre / Totale residui attivi titolo 5 di competenza dell'esercizio | Residui attivi competenza / Stock residui passivi (%) | Rendiconto | | | | |
| | 8.6 | Incidenza nuovi residui attivi per incremento attività finanziarie su stock residui attivi per incremento attività finanziarie al 31 dicembre | Totale dei residui attivi titolo 5 al 31 dicembre / Totale dei residui attivi titolo 5 al 31 dicembre | Residui attivi competenza / Stock residui passivi (%) | Rendiconto | | | | |
| | 9 | Smaltimento debiti non finanziari | 9.1 | Smaltimento debiti commerciali nati nell'esercizio | Pagamenti competenza (Macrocogregati 1.3 "Acquisto di beni e servizi" + 2.2 "Investimenti fissi lordi e acquisto di terreni") / Impegno competenza (Macrocogregati 1.3 "Acquisto di beni e servizi" + 2.2 "Investimenti fissi lordi e acquisto di terreni") | Pagamenti di competenza / Impegni di competenza (%) | Rendiconto | S | Capacità dell'ente di provvedere al pagamento dei debiti esigibili nel corso dell'esercizio nel ambito del medesimo esercizio |
| | | | 9.2 | Smaltimento debiti commerciali nati negli esercizi precedenti | Pagamenti c/residui (Macrocogregati 1.3 "Acquisto di beni e servizi" + 2.2 "Investimenti fissi lordi e acquisto di terreni") / stock residui al 1° gennaio (Macrocogregati 1.3 "Acquisto di beni e servizi" + 2.2 "Investimenti fissi lordi e acquisto di terreni") | Pagamenti c/residui / Stock residui (%) | Rendiconto | S | Capacità dell'ente di provvedere al pagamento dei residui relativi ad anni precedenti nel corso dell'esercizio e gli esigibili di osservazione |
| 9.3 | Smaltimento debiti verso altre amministrazioni pubbliche nati nell'esercizio | Pagamenti di competenza (Trasferimenti correnti a Amministrazioni Pubbliche (U.1.04.01.00.000)) | Pagamenti di competenza / Impegni di competenza (%) | Rendiconto | S | Capacità di ammortamento, nell'esercizio, dei debiti non commerciali di competenza del medesimo esercizio, di parte corrente e in conto capitale, maturati dall'ente nei confronti di un'altra amministrazione pubblica | | | |
| | | + Trasferimenti di titoli (U.1.05.00.00.000) + Fondi perequativi (U.1.06.00.00.000) + Contributi agli investimenti a Amministrazioni pubbliche (U.2.03.01.00.000) + Altri trasferimenti in conto capitale (U.2.04.01.00.000 + U.2.04.11.00.000 + U.2.04.16.00.000 + U.2.04.21.00.000) | | | | | | | |

(9) Indicare se il dato è di natura finanziaria o di natura patrimoniale. Il dato della Accensione di prestiti da investimenti è di natura finanziaria.

Quadro sintetico rendiconto finanziario - Allegato n. 2

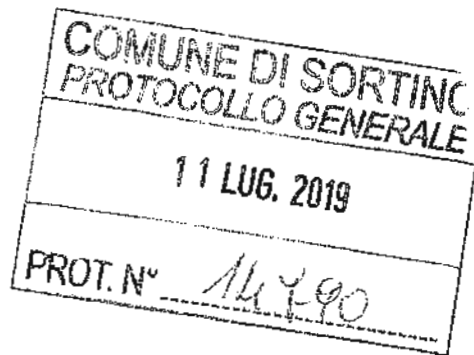
| Macro indicatore 1° livello | Nome indicatore | Calcolo indicatore | Fase di osservazione e unità di misura | Tempo di osservazione | Tipo | Spiegazione indicatore | Note |
|-----------------------------|--|--|--|-----------------------|------|--|--|
| | | <p>Impegni di competenza</p> <p>Trasferimenti correnti e Amministrazioni Pubbliche (U.1.04.01.00.000)</p> <p>+ Trasferimenti di tributi (U.1.05.00.00.000)</p> <p>+ Fondi perequativi (U.1.06.00.00.000)</p> <p>+ Contributi agli investimenti e Amministrazioni pubbliche (U.2.03.01.00.000)</p> <p>+ Altri trasferimenti in conto capitale (U.2.04.01.00.000 + U.2.04.11.00.000 + U.2.04.16.00.000 + U.2.04.21.00.000)</p> | | | | | |
| | | <p>Pagamenti in c/cassa</p> <p>Trasferimenti correnti e Amministrazioni Pubbliche (U.1.04.01.00.000)</p> <p>+ Trasferimenti di tributi (U.1.05.00.00.000)</p> <p>+ Fondi perequativi (U.1.06.00.00.000)</p> <p>+ Contributi agli investimenti e Amministrazioni pubbliche (U.2.03.01.00.000)</p> <p>+ Altri trasferimenti in conto capitale (U.2.04.01.00.000 + U.2.04.11.00.000 + U.2.04.16.00.000 + U.2.04.21.00.000)</p> | | | | | |
| | | <p>stock residui al 1° gennaio</p> <p>(Trasferimenti correnti e Amministrazioni Pubbliche (U.1.04.01.00.000)</p> <p>+ Trasferimenti di tributi (U.1.05.00.00.000)</p> <p>+ Fondi perequativi (U.1.06.00.00.000)</p> <p>+ Contributi agli investimenti e Amministrazioni pubbliche (U.2.03.01.00.000)</p> | | | | | |
| | | <p>stock residui al 31 dicembre</p> <p>(Trasferimenti correnti e Amministrazioni Pubbliche (U.1.04.01.00.000)</p> <p>+ Trasferimenti di tributi (U.1.05.00.00.000)</p> <p>+ Fondi perequativi (U.1.06.00.00.000)</p> <p>+ Contributi agli investimenti e Amministrazioni pubbliche (U.2.03.01.00.000)</p> | | | | | |
| | | <p>Somma, per ciascuna fattura emessa a titolo corrispettivo di una prestazione commerciale, dei giorni effettivi intercorrenti tra la data scadenza della fattura o richiesta equivalente di pagamento e le date di pagamento ai fornitori; modificata per l'importo dovuto, raggruppata alla somma degli importi pagati nel periodo di riferimento</p> | | | | | |
| 10.1 | Incidenza estinzioni debiti finanziari | Impegni per estinzioni anticipate | Giorni | Rendiconto | S | Indice, a livello annuale, la tempistività nei pagamenti da parte dell'amministrazione | (2) Il debito di finanziamento è pari alla Lettura D1 (Caso esito patrimoniale passivo, sia enti locali delle Autonomie locali, che sezione D1) Dcpn 116/2011 del 2016 ebbene l'indicatore è discusso nel 2017 |
| 10.2 | Incidenza estinzioni debiti finanziari | (Totale impegni Titolo 4 della spesa - Impegni estinzioni anticipate) / Debito da finanziamento al 31 dicembre dell'anno precedente (2) | Impegni su stock (%) | Rendiconto | S | Incidenza delle estinzioni anticipate di debiti finanziari sul totale dei debiti da finanziamento al 31/12 | (2) Il debito di finanziamento è pari alla Lettura D1 (Caso esito patrimoniale passivo, sia enti locali delle Autonomie locali, che sezione D1) Dcpn 116/2011 del 2016 ebbene l'indicatore è discusso nel 2017 |
| 10.3 | Sostenibilità debiti finanziari | Impegni [(1,7 "Interessi passivi" - "Interessi di mora" (U.1.07.06.02.000) - "Interessi per anticipazioni passivi" (U.1.07.06.04.000) + Titolo 4 della spesa - estinzioni anticipate) - (accertamenti Entrata categoria 4.02.06 "Contributi agli investimenti direttamente destinati al rimborso dei prestiti da amministrazioni pubbliche + Trasferimenti in conto capitale per assunzione di debiti dell'amministrazione da parte di amministrazioni pubbliche (E.4.03.01.00.000) + Trasferimenti in conto capitale da parte di amministrazioni pubbliche per cancellazione di debiti dell'amministrazione (E.4.03.04.00.000)] | Impegni su accertamenti (%) | Rendiconto | S | Valutazione della sostenibilità dei debiti finanziari contratti dall'ente | |
| 10.4 | Indebitamento procapite | Accertamenti 1, 2 e 3 delle entrate (Debito da finanziamento al 31/12 (2) / popolazione residente (al 1° gennaio dell'esercizio di riferimento o, se non disponibile, al 1° gennaio dell'ultimo anno disponibile) | Debito / Popolazione residente (€) | Rendiconto | S | Valutazione del livello di indebitamento pro capite dell'amministrazione | |

Piano degli indicatori di bilancio
Quadro sintetico rendiconto finanziario - Allegato n. 2

| Macro indicatore 1° livello | Nome indicatore | Calcolo indicatore | Fase di osservazione e unità di misura | Tempo di osservazione | Tipo | Spiegazione indicatore | Note |
|--|---|--|---|-----------------------|------|--|---|
| 11 Composizione dell'avanzo di amministrazione (4) | 11.1 Incidenza quota libera di parte corrente nell'avanzo | Quota libera di parte corrente dell'avanzo / Avanzo di amministrazione (5) | Quota libera di parte corrente dell'avanzo / Avanzo di amministrazione (%) | Rendiconto | S | | (4) Da compilare solo se la voce E del riepilogo al rendiconto concernente il risultato di amministrazione è positivo o pari a 0. (5) La quota libera di parte corrente del risultato di amministrazione è pari alla voce E riportata nell'allegato a) al rendiconto. Il risultato di amministrazione è pari alla lettera A del predetto allegato a) |
| | 11.2 Incidenza quota libera in conto capitale dell'avanzo nell'avanzo | Quota libera in conto capitale dell'avanzo / Avanzo di amministrazione (6) | Quota libera in conto capitale dell'avanzo / Avanzo di amministrazione (%) | Rendiconto | S | | (6) Da compilare solo se la voce E del riepilogo al rendiconto concernente il risultato di amministrazione è positivo o pari a 0. (7) La quota libera in conto capitale del risultato di amministrazione è pari alla voce D riportata nell'allegato a) al rendiconto. Il risultato di amministrazione è pari alla lettera A riportata nel predetto allegato a) |
| | 11.3 Incidenza quota accantonata nell'avanzo | Quota accantonata dell'avanzo / Avanzo di amministrazione (7) | Quota accantonata dell'avanzo / Avanzo di amministrazione (%) | Rendiconto | S | | (8) Da compilare solo se la voce E del riepilogo al rendiconto concernente il risultato di amministrazione è positivo o pari a 0. (9) La quota vincolata del risultato di amministrazione è pari alla voce C riportata nell'allegato a) al rendiconto. Il risultato di amministrazione è pari alla lettera A riportata nel predetto allegato a) |
| 11.4 Incidenza quota vincolata nell'avanzo | Quota vincolata dell'avanzo / Avanzo di amministrazione (8) | Quota vincolata dell'avanzo / Avanzo di amministrazione (%) | Rendiconto | S | | (1) Da compilare solo se la voce E del riepilogo al rendiconto concernente il risultato di amministrazione è positivo o pari a 0. (2) La quota vincolata del risultato di amministrazione è pari alla voce C riportata nell'allegato a) al rendiconto. Il risultato di amministrazione è pari alla lettera A riportata nel predetto allegato a) | |
| 12 Disavanzo di amministrazione | 12.1 Quota disavanzo ripianata nell'esercizio | [Disavanzo di amministrazione esercizio precedente - Disavanzo di amministrazione esercizio in corso] / Totale disavanzo esercizio precedente (3) | [Disavanzo di amministrazione esercizio precedente - Disavanzo di amministrazione esercizio in corso] / Totale disavanzo esercizio precedente (3) | Rendiconto | S | Quota del disavanzo ripianato nell'esercizio valutata quale differenza tra il disavanzo iniziale al 1° gennaio e quello alla fine dell'esercizio | (3) Indicatore da rappresentare solo se di importo 0. Il disavanzo è determinato facendo riferimento all'importo di cui alla lettera E dell'allegato al rendiconto riguardante il risultato di amministrazione dell'esercizio di riferimento, al netto del disavanzo da debito autorizzato e non contratto |
| | 12.2 Quota disavanzo ripianata nell'esercizio | [Disavanzo di amministrazione esercizio precedente - Disavanzo di amministrazione esercizio in corso] / Totale disavanzo esercizio precedente (3) | [Disavanzo di amministrazione esercizio precedente - Disavanzo di amministrazione esercizio in corso] / Totale disavanzo esercizio precedente (3) | Rendiconto | S | Quota del disavanzo ripianato nell'esercizio valutata quale differenza tra il disavanzo iniziale al 1° gennaio e quello alla fine dell'esercizio | (3) Indicatore da rappresentare solo se di importo 0. Il disavanzo è determinato facendo riferimento all'importo di cui alla lettera E dell'allegato al rendiconto riguardante il risultato di amministrazione dell'esercizio di riferimento, al netto del disavanzo da debito autorizzato e non contratto |
| | 12.3 Sostenibilità patrimoniale del disavanzo | Totale disavanzo di amministrazione (3) / Patrimonio netto (1) | Totale disavanzo di amministrazione (3) / Patrimonio netto (1) | Rendiconto | S | Valutazione del rapporto tra il disavanzo di amministrazione rilevato nell'esercizio e il patrimonio netto dell'ente | (1) Il Patrimonio netto è pari alla Lettera A) dello stato patrimoniale passivo. Le Autonomie speciali e i loro enti locali e strumenti che adottano il DLgs 118/2011 dal 2016 elaborano l'indicatore a decorrere dal 2017. (2) Indicatore da rappresentare solo se di importo 0. Il disavanzo è determinato facendo riferimento all'importo di cui alla lettera E dell'allegato al rendiconto riguardante il risultato di amministrazione dell'esercizio di riferimento, al netto del disavanzo da debito autorizzato e non contratto |
| 13 Debiti fuori bilancio | 13.1 Debiti riconosciuti e finanziari | Disavanzo iscritto in spesa del bilancio a carico dell'esercizio / Accertamenti dei titoli 1, 2 e 3 delle entrate / Importo debiti riconosciuti e finanziari / Totale impegni titolo I e titolo II | Debiti riconosciuti e finanziari / Impegni (%) | Rendiconto | S | Quota del disavanzo in relazione ai primi tre titoli delle entrate iscritte nel bilancio di previsione | Valutazione dello stock di debiti fuori bilancio riconosciuti e finanziari in relazione al totale degli impegni correnti e in capitale |
| | 13.2 Debiti in corso di riconoscimento | Importo debiti fuori bilancio in corso di riconoscimento / Totale accertamenti titoli 1, 2 e 3 | Debiti fuori bilancio in corso di riconoscimento / Accertamenti (%) | Rendiconto | S | Debiti in corso di riconoscimento | Dati accertamenti finali, ad esempio, da debitori di giunta o da schemi di delibera presentati in consiglio |

Piano degli indicatori di bilancio
 Quadro sinottico rendiconto finanziario - Allegato n. 2

| Macro indicatore 1° livello | Nome indicatore | Calcolo indicatore | Fase di osservazione e unità di misura | Tempo di osservazione | Tipo | Spiegazione indicatore | Note |
|-----------------------------|---|--|---|-----------------------|------|--|---|
| 13.3 | Debiti riconosciuti e in corso di finanziamento | Importo debiti fuori bilancio (riconosciuti e in corso di finanziamento) / Totale accertamenti titoli 1, 2 e 3 | Debiti fuori bilancio riconosciuti e in corso di finanziamento / Accertamenti (%) | Rendiconto | S | Debiti riconosciuti e in corso di finanziamento | Dati estratti dai risultati ed esposti dal bilancio di bilancio con coperture differite o rinviata |
| 14 | Fondo pluriennale vincolato | 14.1 Utilizzo del FPV | (Fondo pluriennale vincolato corrente e capitale iscritto in entrata del bilancio - Quota del fondo pluriennale vincolato corrente e capitale non utilizzata nel corso dell'esercizio e rinviata agli esercizi successivi) / Fondo pluriennale vincolato corrente e capitale iscritto in entrata nel bilancio | Rendiconto | S | Utilizzo del FPV | Il valore del "Fondo pluriennale vincolato corrente e capitale iscritto in entrata del bilancio" è riferibile a quello riportato nell'allegato b dell'allegato n. 10 del DLGS n. 118/2011 alla colonna a "Fondo pluriennale vincolato al 31 dicembre dell'esercizio N-1". La "Quota del fondo pluriennale vincolato corrente e capitale non utilizzata nel corso dell'esercizio" è riferibile all'allegato b dell'allegato n. 10 del DLGS n. 118/2011 alla colonna c "Quota del fondo pluriennale vincolato al 31 dicembre dell'esercizio N-1, rinviata all'esercizio N+1 e successivi". |
| 15 | Partite di giro e conto terzi | 15.1 Incidenza partite di giro e conto terzi in entrata | Totale accertamenti Entrate per conto terzi e partite di giro - Entrate derivanti dalla gestione degli incassi vincolati degli enti locali (E.9.01.99.06.000) / Totale accertamenti primi tra titoli di entrata | Rendiconto | S | Valutazione dell'incidenza delle entrate per partite di giro e conto terzi sul totale delle entrate correnti | |
| | | 15.2 Incidenza partite di giro e conto terzi in uscita | Totale impegni Uscite per conto terzi e partite di giro - Uscite derivanti dalla gestione degli incassi vincolati degli enti locali (U.7.01.99.06.000) / Totale impegni primo titolo della spesa | Rendiconto | S | Valutazione dell'incidenza delle spese per partite di giro e conto terzi sul totale delle spese correnti | |



COMUNE DI SORTINO

Provincia di Siracusa

Relazione dell'organo di revisione

- *sulla proposta di
deliberazione consiliare
del rendiconto della
gestione*
- *sullo schema di
rendiconto*

anno
2018

L'ORGANO DI REVISIONE

GRILLO MARIA

PISANO DANILO NICOLO'

BRANCATI SEBASTIANO

Sommario

| | |
|--|--|
| INTRODUZIONE | 4 |
| CONTO DEL BILANCIO | 5 |
| Premesse e verifiche | 5 |
| Gestione Finanziaria | 7 |
| Fondo di cassa | 7 |
| Conciliazione tra risultato della gestione di competenza e il risultato di amministrazione | 10 |
| Evoluzione del Fondo pluriennale vincolato (FPV) nel corso dell'esercizio 2018 | 13 |
| Risultato di amministrazione | 15 |
| ANALISI DELLA GESTIONE DEI RESIDUI | 17 |
| Fondo crediti di dubbia esigibilità | 17 |
| Fondi spese e rischi futuri | 18 |
| SERVIZI CONTO TERZI E PARTITE DI GIRO | 18 |
| ANALISI INDEBITAMENTO E GESTIONE DEL DEBITO | 19 |
| VERIFICA OBIETTIVI DI FINANZA PUBBLICA | 21 |
| ANALISI DELLE ENTRATE E DELLE SPESE | 22 |
| VERIFICA RISPETTO VINCOLI IN MATERIA DI CONTENIMENTO DELLE SPESE | 26 |
| RAPPORTI CON ORGANISMI PARTECIPATI | 27 |
| CONTO ECONOMICO | 27 |
| STATO PATRIMONIALE | Errore. Il segnalibro non è definito. |
| RELAZIONE DELLA GIUNTA AL RENDICONTO | 30 |
| (EVENTUALE) IRREGOLARITÀ NON SANATE, RILIEVI, CONSIDERAZIONI E PROPOSTE | 30 |
| CONCLUSIONI | 30 |

Comune di SORTINO

Organo di revisione

Verbale del 10.07.2019

RELAZIONE SUL RENDICONTO 2018

L'organo di revisione ha esaminato lo schema di rendiconto dell'esercizio finanziario per l'anno 2018, unitamente agli allegati di legge, e la proposta di deliberazione consiliare del rendiconto della gestione 2018 operando ai sensi e nel rispetto:

- del D.lgs. 18 agosto 2000, n. 267 «Testo unico delle leggi sull'ordinamento degli enti locali»;
- del D.lgs. 23 giugno 2011 n.118 e dei principi contabili 4/2 e 4/3;
- degli schemi di rendiconto di cui all'allegato 10 al d.lgs.118/2011;
- dello statuto comunale e del regolamento di contabilità;
- dei principi di vigilanza e controllo dell'organo di revisione degli enti locali approvati dal Consiglio nazionale dei dottori commercialisti ed esperti contabili;

presenta

l'allegata relazione sulla proposta di deliberazione consiliare del rendiconto della gestione e sullo schema di rendiconto per l'esercizio finanziario 2018 del Comune di Sortino che forma parte integrante e sostanziale del presente verbale.

Sortino, li 10.07.2019

L'organo di revisione

INTRODUZIONE

I sottoscritti Grillo Maria, Pisano Danilo Nicolo', Brancati Sebastiano, revisori nominati con delibera dell'organo consiliare n. 50 del 19/07/2017;

- ◆ ricevuta in data 27/06/2019 la proposta di delibera consiliare e lo schema del rendiconto per l'esercizio 2018, approvati con delibera della giunta comunale n. 61 del 25/06/2019, completi dei seguenti documenti obbligatori ai sensi del Decreto Legislativo 18 agosto 2000, n. 267 (Testo unico delle leggi sull'ordinamento degli enti locali – di seguito TUEL):

- a) Conto del bilancio;
- b) Conto economico
- c) Stato patrimoniale;

e corredati dagli allegati disposti dalla legge e necessari per il controllo.

- ◆ visto il bilancio di previsione dell'esercizio 2018 con le relative delibere di variazione;
- ◆ viste le disposizioni della parte II – ordinamento finanziario e contabile del Tuel;
- ◆ visto in particolare l'articolo 239, comma 1 lettera d) del TUEL;
- ◆ visto il D.lgs. 118/2011;
- ◆ visti i principi contabili applicabili agli enti locali;
- ◆ visto il regolamento di contabilità approvato con delibera del Commissario Straordinario n. 1 del 31/03/2016;

TENUTO CONTO CHE

- ◆ durante l'esercizio le funzioni sono state svolte in ottemperanza alle competenze contenute nell'art. 239 del TUEL avvalendosi anche di tecniche motivate di campionamento;
- ◆ il controllo contabile è stato svolto in assoluta indipendenza soggettiva ed oggettiva nei confronti delle persone che determinano gli atti e le operazioni dell'ente;
- ◆ si è provveduto a verificare la regolarità ed i presupposti delle variazioni di bilancio approvate nel corso dell'esercizio dalla Giunta, dal responsabile del servizio finanziario e dai dirigenti, anche nel corso dell'esercizio provvisorio;

In particolare, ai sensi art. 239 comma 1 lett. b) 2, è stata verificata l'esistenza dei presupposti relativamente le seguenti variazioni di bilancio:

| | |
|---|-----|
| Variazioni di bilancio totali | N 8 |
| di cui variazioni di Consiglio | N 2 |
| di cui variazioni di Giunta con i poteri del consiglio a ratifica ex art. 175 c. 4 Tuel | N 0 |
| di cui variazioni di Giunta con i poteri propri ex art. 175 comma 5 bis Tuel | N 0 |
| di cui variazioni responsabile servizio finanziario ex art. 175 c. 5 quater Tuel | N 2 |
| di cui variazioni (determine sindacali per prelievo F.R.) | N 4 |

- ◆ le funzioni richiamate ed i relativi pareri espressi dall'organo di revisione risultano dettagliatamente riportati nella documentazione a supporto dell'attività svolta;

RIPORTANO

i risultati dell'analisi e le attestazioni sul rendiconto per l'esercizio 2018.

CONTO DEL BILANCIO

Premesse e verifiche

Il Comune di Sortino registra una popolazione al 31.12.2018, ai sensi dell'art.156, comma 2, del Tuel, di n. 8491 abitanti.

L'organo di revisione, nel corso del 2018, **non ha rilevato** gravi irregolarità contabili o gravi anomalie gestionali e/o suggerito misure correttive non adottate dall'Ente.

L'organo di revisione ha verificato che:

- l'Ente **risulta** essere correttamente adempiente rispetto alla trasmissione degli schemi di bilancio, dei dati contabili analitici, del piano degli indicatori e dei documenti allegati richiesti dalla BDAP rispetto ai bilanci di previsione, rendiconti, bilanci consolidati approvati;

- che l'Ente **ha** provveduto alla trasmissione dei dati alla BDAP del rendiconto 2018 attraverso la modalità "approvato dalla Giunta";

- nel rendiconto 2018 le somme iscritte ai titoli IV, V e VI delle entrate (escluse quelle entrate del titolo IV considerate ai fini degli equilibri di parte corrente) **sono state** destinate esclusivamente al finanziamento delle spese di investimento;

In riferimento all'Ente si precisa che:

- partecipa all'Unione dei Comuni Valle degli Iblei;
- partecipa al Consorzio di Comuni
- **non ha** in essere operazioni di partenariato pubblico-privato, come definite dal d.lgs. n. 50/2016
- **non ha** ricevuto anticipazioni di liquidità di cui art. 11, d.l. n. 35/2013 convertito in legge n. 64/2013 e norme successive di rifinanziamento;
- **non si** è avvalso della facoltà, di cui all'art. 1, co. 814, della l. 27 dicembre 2017, n. 205;
- dai dati risultanti dalla tabella dei parametri di deficitarietà strutturale allegata al rendiconto emerge che l'ente **non** è da considerarsi strutturalmente deficitario e soggetto ai controlli di cui all'art. 243 del Tuel;
- che in attuazione dell'articoli 226 e 233 del Tuel gli agenti contabili, hanno reso il conto della loro gestione, entro il 30 gennaio 2019, allegando i documenti di cui al secondo comma del citato art. 233;
- che l'ente **ha** nominato il responsabile del procedimento ai sensi dell'art.139 Dlgs. 174/2016 ai fini della trasmissione, tramite SIRECO, dei conti degli agenti contabili con delibera di G.C. n. 84 del 12/07/2018;
- che il responsabile del servizio finanziario **ha** adottato quanto previsto dal regolamento di contabilità per lo svolgimento dei controlli sugli equilibri finanziari;
- nel corso dell'esercizio 2018, **non sono state** effettuate segnalazioni ai sensi dell'art.153, comma 6, del TUEL per il costituirsi di situazioni, non compensabili da maggiori entrate o minori spese, tali da pregiudicare gli equilibri del bilancio;
- l'operazione di annullamento automatico dei debiti tributari fino a mille euro (comprensivo di capitale, interessi e sanzioni) risultanti dai singoli carichi affidati agli agenti della riscossione dal 1 gennaio 2000 al 31 dicembre 2010 disposta dall'art. 4 del decreto legge 119/2018 è pari a € 5.653,44.

L'art. 11 bis, comma 6 del D.l. 14 dicembre 2018 n. 135 (convertito in legge 11.2.2019 n. 12 decreto semplificazioni) ha previsto la possibilità di ripartire il disavanzo ripianabile non può essere superiore alla sommatoria dei residui cancellati per effetto dell'operazione di stralcio al netto dell'accantonamento al FDCE nel risultato d'amministrazione; Essendo le comunicazioni trasmesse ad aprile 2019, le macellazioni dei residui verranno effettuate nel consuntivo 2019;

non ha provveduto nel corso del 2018 al riconoscimento e finanziamento di nuovi debiti fuori bilancio.

Tali debiti sono così classificabili:

| Analisi e valutazione dei debiti fuori bilancio | | | |
|---|-------------------|-----------------|-------------|
| | 2016 | 2017 | 2018 |
| Articolo 194 T.U.E.L.: | | | |
| - lettera a) - sentenze esecutive | 10.190,39 | | |
| - lettera b) - copertura disavanzi | | | |
| - lettera c) - ricapitalizzazioni | | | |
| - lettera d) - procedure espropriative/occupazione d'urgenza | | | |
| - lettera e) - acquisizione beni e servizi senza impegno di spesa | 296.389,45 | 7.511,99 | |
| Totale | 306.579,84 | 7.511,99 | 0,00 |

Dopo la chiusura dell'esercizio ed entro la data di formazione dello schema di rendiconto non sono stati:

- 1) riconosciuti e finanziati debiti fuori bilancio
- 2) segnalati debiti fuori bilancio in attesa di riconoscimento

ha assicurato per l'anno 2018, la copertura minima dei costi dei servizi a domanda individuale, acquedotto e smaltimento rifiuti;

Conciliazione tra risultato della gestione di competenza e il risultato di amministrazione

Il risultato della gestione di competenza presenta un avanzo di Euro 715.778,10 come risulta dai seguenti elementi:

4. Conciliazione tra risultato della gestione di competenza e il risultato di amministrazione

| RISCONTRO RISULTATI DELLA GESTIONE | |
|---|---------------------|
| Gestione di competenza | 2018 |
| SALDO GESTIONE COMPETENZA* | 715.778,10 |
| Fondo pluriennale vincolato iscritto in entrata | 797.808,54 |
| Fondo pluriennale vincolato di spesa | 797.808,54 |
| SALDO FPV | |
| Gestione dei residui | |
| Maggiori residui attivi riaccertati (+) | 682,97 |
| Minori residui attivi riaccertati (-) | 0,00 |
| Minori residui passivi riaccertati (+) | 74.343,01 |
| SALDO GESTIONE RESIDUI | 75.025,98 |
| Riepilogo | |
| SALDO GESTIONE COMPETENZA | 715.778,10 |
| SALDO FPV | 0,00 |
| SALDO GESTIONE RESIDUI | 75.025,98 |
| AVANZO ESERCIZI PRECEDENTI APPLICATO | 300.000,00 |
| AVANZO ESERCIZI PRECEDENTI | 3.402.865,78 |
| RISULTATO DI AMMINISTRAZIONE AL 31/12/2018 | 3.893.669,86 |

Per quanto riguarda il grado di attendibilità delle previsioni e della capacità di riscossione delle entrate finali emerge che:

Parte II) SEZIONE I.III - DATI CONTABILI: ENTRATE

1. Grado di attendibilità delle previsioni delle entrate finali

| Entrate | Previsione definitiva (competenza) | Accertamenti in c/competenza | Incaasi in c/competenza | % |
|------------|------------------------------------|------------------------------|-------------------------|--|
| | | (A) | (B) | Incaasi/accertati in c/competenza (B/A*100) |
| Titolo I | 3872766,57 | 3824143,81 | 2904557,82 | 75,95315355 |
| Titolo II | 2479640,84 | 2362336,72 | 1928256,17 | 81,62495015 |
| Titolo III | 1213943,35 | 1271596,38 | 580596,00 | 45,65882769 |
| Titolo IV | 906837,10 | 727686,93 | 193370,44 | 26,57330124 |
| Titolo V | 0,00 | 0,00 | 0,00 | |

Nel 2018, l'Organo di revisione, nello svolgimento dell'attività di vigilanza sulla regolarità dei rapporti finanziari tra Ente locale e concessionario della riscossione ai sensi dell'art. 239, co. 1, lett. c), del TUEL, non ha rilevato irregolarità e/o suggerito misure correttive non adottate dall'Ente.

L'Organo di revisione ha verificato che il concessionario abbia riversato il riscosso nel conto di tesoreria dell'Ente locale con la periodicità stabilita dall'art. 7, co. 2, lett. gg-septies) del d.l. n. 70/2011, convertito dalla l. n. 106/2011 e s.m.i.

Gestione Finanziaria

L'organo di revisione, in riferimento alla gestione finanziaria, rileva e attesta che:

Fondo di cassa

Il fondo di cassa al 31/12/2018 risultante dal conto del Tesoriere **corrisponde** alle risultanze delle scritture contabili dell'Ente.

| | |
|---|------------|
| Fondo di cassa al 31 dicembre 2018 (da conto del Tesoriere) | 421.801,31 |
| Fondo di cassa al 31 dicembre 2018 (da scritture contabili) | 421.801,31 |

L'andamento della consistenza del fondo di cassa complessivo nell'ultimo triennio è il seguente:

| | 2016 | 2017 | 2018 |
|--|------|------|------------|
| Fondo cassa complessivo al 31.12 | 0,00 | 0,00 | 421.801,31 |
| <i>di cui cassa vincolata ⁽¹⁾</i> | 0,00 | 0,00 | 77.709,30 |

(1) Riportare l'ammontare dei fondi vincolati come risultano in tesoreria

Sono stati verificati gli equilibri di cassa:

Parte II) SEZIONE I.I - DATI CONTABILI: CASSA

1. Equilibri di cassa

| Riscossioni e pagamenti al 31.12.2018 | | | | | |
|--|----|-------------------------|----------------------|---------------------|---------------------|
| | +- | Previsioni definitive** | Competenza | Residui | Totale |
| Fondo di cassa iniziale (A) | | 0,00 | | | 0,00 |
| Entrate Titolo 1.00 | + | 5.064.002,71 | 2.904.557,82 | 730.610,66 | 3.635.165,48 |
| di cui per estinzione anticipata di prestiti (*) | | 0,00 | 0,00 | 0,00 | 0,00 |
| Entrate Titolo 2.00 | + | 3.067.851,58 | 1.928.256,17 | 780.888,13 | 2.709.144,30 |
| di cui per estinzione anticipata di prestiti (*) | | 0,00 | 0,00 | 0,00 | 0,00 |
| Entrate Titolo 3.00 | + | 2.025.990,76 | 580.596,00 | 510.418,17 | 1.091.015,17 |
| di cui per estinzione anticipata di prestiti (*) | | 0,00 | 0,00 | 0,00 | 0,00 |
| Entrate Titolo 4.02.06 - Contributi agli investimenti direttamente destinati al rimborso dei prestiti da es. pp. (B1) | + | 0,00 | 0,00 | 0,00 | 0,00 |
| Totale Entrate B (B=Titoli 1.00, 2.00, 3.00, 4.02.06) | = | 10.157.846,05 | 6.413.409,99 | 2.021.917,96 | 7.435.527,95 |
| di cui per estinzione anticipata di prestiti (somme *) | | 0,00 | 0,00 | 0,00 | 0,00 |
| Spese Titolo 1.00 - Spese correnti | + | 8.287.014,00 | 6.089.975,38 | 628.661,93 | 6.718.657,31 |
| Spese Titolo 2.04 - Altri trasferimenti in conto capitale | + | 0,00 | 0,00 | 0,00 | 0,00 |
| Spese Titolo 4.00 - Quote di capitale annuo dei mutui e prestiti obbligazionari | + | 128.976,14 | 87.663,22 | 0,00 | 87.663,22 |
| di cui per estinzione anticipata di prestiti | | 0,00 | 0,00 | 0,00 | 0,00 |
| di cui rimborso anticipazioni di liquidità (d.L. n. 35/2013 e ss. mm. e rifinanziamenti) | | 0,00 | 0,00 | 0,00 | 0,00 |
| Totale Spese C (C=Titoli 1.00, 2.04, 4.00) | = | 8.415.990,14 | 6.177.638,60 | 628.661,93 | 6.806.329,53 |
| Differenza D (D=B-C) | = | 1.741.855,91 | -764.228,61 | 1.393.256,03 | 629.007,42 |
| Altre poste differenziali, per eccezioni previste da norme di legge e dai principi contabili che hanno effetto sull'equilibrio | | | | | |
| Entrate di parte capitale destinate a spese correnti (E) | + | 0,00 | 0,00 | 0,00 | 0,00 |
| Entrate di parte corrente destinate a spese di investimento (F) | - | 0,00 | 0,00 | 0,00 | 0,00 |
| Entrate da accensione di prestiti destinate a estinzione anticipata di prestiti (G) | + | 0,00 | 0,00 | 0,00 | 0,00 |
| DIFFERENZA DI PARTE CORRENTE H (H=D+E-F+G) | = | 1.741.855,91 | -764.228,61 | 1.393.256,03 | 629.007,42 |
| Entrate Titolo 4.00 - Entrate in conto capitale | + | 1.652.777,22 | 193.370,44 | 686.872,12 | 679.242,56 |
| Entrate Titolo 5.00 - Entrate da rid. attività finanziarie | + | 0,00 | 0,00 | 0,00 | 0,00 |
| Entrate Titolo 5.00 - Accensione prestiti | + | 193.168,74 | 0,00 | 0,00 | 0,00 |
| Entrate di parte corrente destinate a spese di investimento (F) | + | 0,00 | 0,00 | 0,00 | 0,00 |
| Totale Entrate Titoli 4.00+5.00+6.00 +F (I) | = | 1.845.945,96 | 193.370,44 | 686.872,12 | 679.242,56 |
| Entrate Titolo 4.02.06 - Contributi agli investimenti direttamente destinati al rimborso dei prestiti da amministrazioni pubbliche (B1) | + | 0,00 | 0,00 | 0,00 | 0,00 |
| Entrate Titolo 5.02 Riscoss. di crediti a breve termine | + | 0,00 | 0,00 | 0,00 | 0,00 |
| Entrate Titolo 5.03 Riscoss. di crediti a r/l termine | + | 0,00 | 0,00 | 0,00 | 0,00 |
| Entrate Titolo 5.04 per riduzione attività finanziarie | + | 0,00 | 0,00 | 0,00 | 0,00 |
| Totale Entrate per riscossione di crediti e altre entrate per riduzione di attività finanziarie LI (LI=Titoli 5.02,5.03, 5.04) | = | 0,00 | 0,00 | 0,00 | 0,00 |
| Totale Entrate per riscossione di crediti, contributi agli investimenti e altre entrate per riduzione di attività finanziarie (L=L1+LI) | = | 0,00 | 0,00 | 0,00 | 0,00 |
| Totale Entrate di parte capitale M (M=I+L) | = | 1.845.945,96 | 193.370,44 | 686.872,12 | 679.242,56 |
| Spese Titolo 2.00 | + | 1.953.382,07 | 482.951,00 | 109.918,94 | 592.869,94 |
| Spese Titolo 3.01 per acquisizioni attività finanziarie | + | 0,00 | 0,00 | 0,00 | 0,00 |
| Totale Spese Titolo 2.00, 3.01 (N) | = | 1.953.382,07 | 482.951,00 | 109.918,94 | 592.869,94 |
| Spese Titolo 2.04 - Altri trasferimenti in c/capitale (O) | - | 0,00 | 0,00 | 0,00 | 0,00 |
| Totale spese di parte capitale P (P=N-O) | = | 1.953.382,07 | 482.951,00 | 109.918,94 | 592.869,94 |
| DIFFERENZA DI PARTE CAPITALE Q (Q=M-P-E-G) | = | -107.436,11 | -289.560,56 | 876.953,18 | 286.372,62 |
| Spese Titolo 3.02 per concess. crediti di breve termine | + | 0,00 | 0,00 | 0,00 | 0,00 |
| Spese Titolo 3.03 per concess. crediti di r/l termine | + | 0,00 | 0,00 | 0,00 | 0,00 |
| Spese Titolo 3.04 Altre spese incurr. di attività finanz. | + | 0,00 | 0,00 | 0,00 | 0,00 |
| Totale spese per concessione di crediti e altre spese per incremento attività finanziarie R (R=somme titoli 3.02, 3.03,3.04) | = | 0,00 | 0,00 | 0,00 | 0,00 |
| Entrate titolo 7 (S) - Anticipazioni da tesoriere | + | 4.085.834,60 | 4.110.080,98 | 0,00 | 4.110.080,98 |
| Spese titolo 5 (T) - Chiusura Anticipazioni tesoriere | - | 4.602.783,53 | 4.110.080,98 | 516.948,93 | 4.627.029,91 |
| Entrate titolo 9 (U) - Entrate o/terzi e partite di giro | + | 2.293.139,53 | 1.162.476,49 | 23.938,85 | 1.166.415,14 |
| Spese titolo 7 (V) - Uscite o/terzi e partite di giro | - | 2.489.858,35 | 1.161.416,37 | 1.628,57 | 1.163.044,94 |
| Fondo di cassa finale Z (Z=A+H+Q+L1-R+S-T+U-V) | = | 9.227.751,05 | -1.052.749,05 | 1.474.550,36 | 421.801,31 |

* Trattasi di quota di rimborso annua ** Il totale comprende Competenza + Residui

Il limite massimo dell'anticipazione di tesoreria ai sensi dell'art. 222 del Tuel nell'anno 2018 è stato di euro 1.749.487,06, giusta Determina di Settore Contabile n. 2 del 10/01/2018:

Tempestività pagamenti

L'ente *ha* adottato le misure organizzative per garantire il tempestivo pagamento delle somme dovute per somministrazioni, forniture ed appalti, anche in relazione all'obbligo previsto dall'articolo 183, comma 8 del Tuel.

L'Organo di revisione ha verificato che l'ente ha provveduto a quantificare il debito commerciale scaduto al 31.12.2018, ai sensi dell'articolo 1 co. 859 della L.145/2018 che deve essere pubblicato ai sensi dell'art.33 Dlgs.33/2013.

L'ente *ha* allegato al rendiconto il prospetto sui tempi di pagamento e sui ritardi previsto dal comma 1 dell'articolo 41 del DL 66/2014.

Comunicazione dei dati riferiti a fatture (o richieste equivalenti di pagamento) alla piattaforma certificazione crediti

L'ente *ha* dato attuazione alle procedure di cui ai commi 4 e 5 dell'art. 7bis del D.L. 35/2013.

Conciliazione tra risultato della gestione di competenza e il risultato di amministrazione

Il risultato della gestione di competenza presenta un avanzo di Euro 715.778,10 come risulta dai seguenti elementi:

4. Conciliazione tra risultato della gestione di competenza e il risultato di amministrazione

| RISCONTRO RISULTATI DELLA GESTIONE | |
|---|---------------------|
| Gestione di competenza | 2018 |
| SALDO GESTIONE COMPETENZA* | 715.778,10 |
| Fondo pluriennale vincolato iscritto in entrata | 797.808,54 |
| Fondo pluriennale vincolato di spesa | 797.808,54 |
| SALDO FPV | |
| Gestione dei residui | |
| Maggiori residui attivi riaccertati (+) | 682,97 |
| Minori residui attivi riaccertati (-) | 0,00 |
| Minori residui passivi riaccertati (+) | 74.343,01 |
| SALDO GESTIONE RESIDUI | 75.025,98 |
| Riepilogo | |
| SALDO GESTIONE COMPETENZA | 715.778,10 |
| SALDO FPV | 0,00 |
| SALDO GESTIONE RESIDUI | 75.025,98 |
| AVANZO ESERCIZI PRECEDENTI APPLICATO | 300.000,00 |
| AVANZO ESERCIZI PRECEDENTI | 3.402.865,78 |
| RISULTATO DI AMMINISTRAZIONE AL 31/12/2018 | 3.893.669,86 |

Per quanto riguarda il grado di attendibilità delle previsioni e della capacità di riscossione delle entrate finali emerge che:

Parte II) SEZIONE I.III - DATI CONTABILI: ENTRATE

1. Grado di attendibilità delle previsioni delle entrate finali

| Entrate | Previsione definitiva (competenza) | Accertamenti in c/competenza | Incasti in c/competenza | % |
|------------|------------------------------------|------------------------------|-------------------------|--|
| | | (A) | (B) | Incassi/accertati in c/competenza (B/A*100) |
| Titolo I | 3872766,57 | 3824143,81 | 2904557,82 | 75,95315355 |
| Titolo II | 2479640,84 | 2362336,72 | 1928256,17 | 81,62495015 |
| Titolo III | 1213943,35 | 1271596,38 | 580596,00 | 45,65882769 |
| Titolo IV | 906837,10 | 727686,93 | 193370,44 | 26,57330124 |
| Titolo V | 0,00 | 0,00 | 0,00 | |

Nel 2018, l'Organo di revisione, nello svolgimento dell'attività di vigilanza sulla regolarità dei rapporti finanziari tra Ente locale e concessionario della riscossione ai sensi dell'art. 239, co. 1, lett. c), del TUEL, non ha rilevato irregolarità e/o suggerito misure correttive non adottate dall'Ente.

L'Organo di revisione ha verificato che il concessionario abbia riversato il riscosso nel conto di tesoreria dell'Ente locale con la periodicità stabilita dall'art. 7, co. 2, lett. gg-septies) del d.l. n. 70/2011, convertito dalla l. n. 106/2011 e s.m.i.

La gestione della parte corrente, distinta dalla parte in conto capitale, integrata con l'applicazione a bilancio dell'avanzo derivante dagli esercizi precedenti, presenta per l'anno 2018 la seguente situazione:

| EQUILIBRIO ECONOMICO-FINANZIARIO | | COMPETENZA (ACCERTAMENTI E IMPEGNI IMPUTATI ALL'ESERCIZIO) | |
|---|-----|---|--------------------|
| Fondo di cassa all'inizio dell'esercizio | | 0,00 | |
| A) Fondo pluriennale vincolato per spese correnti iscritto in entrata | (+) | | 103838,67 |
| AA) Recupero disavanzo di amministrazione esercizio precedente | (-) | | 0,00 |
| B) Entrate Titoli 1.00 - 2.00 - 3.00 <i>di cui per estinzione anticipata di prestiti</i> | (+) | | 7458076,91 0,00 |
| C) Entrate Titolo 4.02.06 - Contributi agli investimenti direttamente destinati al rimborso dei prestiti da amministrazioni pubbliche | (+) | | 87663,22 |
| D) Spese Titolo 1.00 - Spese correnti | (-) | | 7046557,58 |
| DD) Fondo pluriennale vincolato di parte corrente (di spesa) | (-) | | 136632,86 |
| E) Spese Titolo 2.04 - Altri trasferimenti in conto capitale | (-) | | 87663,22 |
| F) Spese Titolo 4.00 - Quote di capitale amm.to dei mutui e prestiti obbligazionari <i>di cui per estinzione anticipata di prestiti</i> | (-) | | 0,00 0,00 |
| - di cui Fondo anticipazioni di liquidità (DL 35/2013 e successive modifiche e rifinanziamenti) | | | 0,00 |
| G) Somma finale (G=A-AA+B+C-D-DD-E-F) | | | 378725,14 |
| ALTRE POSTE DIFFERENZIALI, PER ECCEZIONI PREVISTE DA NORME DI LEGGE E DAI PRINCIPI CONTABILI, CHE HANNO EFFETTO SULL'EQUILIBRIO EX ARTICOLO 162, COMMA 6, DEL TESTO UNICO DELLE LEGGI SULL'ORDINAMENTO DEGLI ENTI LOCALI | | | |
| H) Utilizzo avanzo di amministrazione per spese correnti <i>di cui per estinzione anticipata di prestiti</i> | (+) | | 40000,00 0,00 |
| I) Entrate di parte capitale destinate a spese correnti in base a specifiche disposizioni di legge o dei principi contabili <i>di cui per estinzione anticipata di prestiti</i> | (+) | | 0,00 0,00 |
| L) Entrate di parte corrente destinate a spese di investimento in base a specifiche disposizioni di legge o dei principi contabili | (-) | | 0,00 |
| M) Entrate da accensione di prestiti destinate a estinzione anticipata dei prestiti | (+) | | 0,00 |
| EQUILIBRIO DI PARTE CORRENTE (*) | | O=G+H+I-L+M | 418725,14 |
| P) Utilizzo avanzo di amministrazione per spese di investimento | (+) | | 260000,00 |
| Q) Fondo pluriennale vincolato per spese in conto capitale iscritto in entrata | (+) | | 796688,63 |
| R) Entrate Titoli 4.00-5.00-6.00 | (+) | | 727686,93 |
| C) Entrate Titolo 4.02.06 - Contributi agli investimenti direttamente destinati al rimborso dei prestiti da amministrazioni pubbliche | (-) | | 87663,22 |
| I) Entrate di parte capitale destinate a spese correnti in base a specifiche disposizioni di legge o dei principi contabili | (-) | | 0,00 |
| S1) Entrate Titolo 5.02 per Riscossione crediti di breve termine | (-) | | 0,00 |
| S2) Entrate Titolo 5.03 per Riscossione crediti di medio-lungo termine | (-) | | 0,00 |
| T) Entrate Titolo 5.04 relative a Altre entrate per riduzione di attività finanziarie | (-) | | 0,00 |
| L) Entrate di parte corrente destinate a spese di investimento in base a specifiche disposizioni di legge o dei principi contabili | (+) | | 0,00 |
| M) Entrate da accensione di prestiti destinate a estinzione anticipata dei prestiti | (-) | | 0,00 |
| U) Spese Titolo 2.00 - Spese in conto capitale | (-) | | 738483,70 |
| UU) Fondo pluriennale vincolato in c/capitale (di spesa) | (-) | | 661175,68 |
| V) Spese Titolo 3.01 per Acquisizioni di attività finanziarie | (-) | | 0,00 |
| E) Spese Titolo 2.04 - Altri trasferimenti in conto capitale | (+) | | 0,00 |
| EQUILIBRIO DI PARTE CAPITALE Z= P+Q+R-C-I-S1-S2-T+L-M-U-UU-V+E | | | 297052,96 |
| S1) Entrate Titolo 5.02 per Riscossione crediti di breve termine | (+) | | 0,00 |
| 2S) Entrate Titolo 5.03 per Riscossione crediti di medio-lungo termine | (+) | | 0,00 |
| T) Entrate Titolo 5.04 relative a Altre entrate per riduzioni di attività finanziarie | (+) | | 0,00 |
| X1) Spese Titolo 3.02 per Concessione crediti di breve termine | (-) | | 0,00 |
| X2) Spese Titolo 3.03 per Concessione crediti di medio-lungo termine | (-) | | 0,00 |
| Y) Spese Titolo 3.04 per Altre spese per incremento di attività finanziarie | (-) | | 0,00 |
| EQUILIBRIO FINALE W = O+Z+S1+S2+T-X1-X2-Y | | | 715778,10 |

Saldo corrente ai fini della copertura degli investimenti pluriennali:

| | | |
|--|-----|------------------|
| Equilibrio di parte corrente (O) | | 418725,14 |
| Utilizzo risultato di amministrazione per il finanziamento di spese correnti (H) | (-) | 40000,00 |
| Entrate non ricorrenti che non hanno dato copertura a impegni | (-) | 0,00 |
| Equilibrio di parte corrente ai fini della copertura degli investimenti plurienn. | | 378725,14 |

Evoluzione del Fondo pluriennale vincolato (FPV) nel corso dell'esercizio 2018

L'Organo di revisione ha verificato con la tecnica del campionamento:

- la fonte di finanziamento del FPV di parte corrente e di parte capitale;
- la sussistenza dell'accertamento di entrata relativo a obbligazioni attive scadute ed esigibili che contribuiscono alla formazione del FPV;
- la costituzione del FPV in presenza di obbligazioni giuridiche passive perfezionate;
- la corretta applicazione dell'art.183, comma 3 del TUEL in ordine al FPV riferito ai lavori pubblici;
- la formulazione di adeguati cronoprogrammi di spesa in ordine alla imputazione e reimputazione di impegni e di residui passivi coperti dal FPV;
- l'esigibilità dei residui passivi coperti da FPV negli esercizi 2018-2019-2020 di riferimento.

La composizione del FPV finale 31/12/2018 è la seguente:

| FPV | 01/01/2018 | 31/12/2018 |
|-----------------------------|------------|------------|
| FPV di parte corrente | 103.838,67 | 136.632,86 |
| FPV di parte capitale | 796.688,63 | 738.483,70 |
| FPV per partite finanziarie | | |

L'alimentazione del Fondo Pluriennale Vincolato di parte corrente:

1.2 Alimentazione Fondo pluriennale vincolato c/capitale

| | 2016 | 2017 | 2018 |
|--|-----------|-----------|-----------|
| Fondo pluriennale vincolato c/capitale accantonato al 31.12 | 458639,1 | 796688,63 | 661175,68 |
| - di cui FPV alimentato da entrate vincolate e destinate investimenti accertate in c/competenza | 90580,13 | 495226,32 | 263970,22 |
| - di cui FPV alimentato da entrate vincolate e destinate investimenti accertate in anni precedenti | 368058,97 | 301462,31 | 397205,46 |
| - di cui FPV da riaccertamento straordinario | | | |

(*) solo per gli enti sperimentatori

L'alimentazione del Fondo Pluriennale Vincolato di parte capitale:

| | 2016 | 2017 | 2018 |
|---|----------|-----------|-----------|
| Fondo pluriennale vincolato corrente accantonato al 31.12 | 71340,92 | 103838,67 | 136632,86 |
| - di cui FPV alimentato da entrate vincolate accertate in c/competenza | | | |
| - di cui FPV alimentato da entrate libere accertate in c/competenza per finanziare i soli casi ammessi dal principio contabile ** | | | |
| - di cui FPV alimentato da entrate libere accertate in c/competenza per finanziare i casi di cui al punto 5.4a del principio contabile 4/2*** | 53381,32 | 73708,86 | 59988,29 |
| - di cui FPV alimentato da entrate vincolate accertate in anni precedenti | | | |
| - di cui FPV alimentato da entrate libere accertate in anni precedenti per finanziare i soli casi ammessi dal principio contabile | 17959,6 | 30129,81 | 76644,57 |
| - di cui FPV da riaccertamento straordinario | | | |

(*) solo per gli enti sperimentatori

(**) premialità e trattamento accessorio reimputato su anno successivo; incarichi legali esterni su contenziosi ultrannuali;

(***) impossibilità di svolgimento della prestazione per fatto sopravvenuto, da dimostrare nella relazione al rendiconto e da determinare solo in occasione del riaccertamento ordinario.

1.2 Alimentazione Fondo pluriennale vincolato c/capitale

| | 2016 | 2017 | 2018 |
|--|-----------|-----------|-----------|
| Fondo pluriennale vincolato c/capitale accantonato al 31.12 | 458639,1 | 796688,63 | 661175,68 |
| - di cui FPV alimentato da entrate vincolate e destinate investimenti accertate in c/competenza | 90580,13 | 495226,32 | 263970,22 |
| - di cui FPV alimentato da entrate vincolate e destinate investimenti accertate in anni precedenti | 368058,97 | 301462,31 | 397205,46 |
| - di cui FPV da riaccertamento straordinario | | | |

(*) solo per gli enti sperimentatori

Risultato di amministrazione

L'Organo di revisione ha verificato e attesta che:

- a) Il risultato di amministrazione dell'esercizio 2018, presenta un *avanzo* di Euro 3.893.669,86 come risulta dai seguenti elementi:

| | | | | |
|---|-----|------------|-------------|-------------|
| PAGAMENTI | (-) | 1257178,37 | 11932086,95 | 13189265,32 |
| SALDO DI CASSA AL 31 DICEMBRE | (=) | | | 421801,31 |
| PAGAMENTI per azioni esecutive non regolarizzate al 31 dicembre | (-) | | | 0,00 |
| FONDO DI CASSA AL 31 DICEMBRE | (=) | | | 421801,31 |
| RESIDUI ATTIVI | (+) | 3354240,78 | 2584083,24 | 5938324,02 |
| <i>di cui derivanti da accertamenti di tributi effettuati sulla base della stima del dipartimento delle finanze</i> | | | | 0,00 |
| RESIDUI PASSIVI | (-) | 450372,08 | 1218274,85 | 1668646,93 |
| FONDO PLURIENNALE VINCOLATO PER SPESE CORRENTI ⁽¹⁾ | (-) | | | 136632,86 |
| FONDO PLURIENNALE VINCOLATO PER SPESE IN CONTO CAPITALE ⁽¹⁾ | (-) | | | 661175,68 |
| RISULTATO DI AMMINISTRAZIONE AL 31 DICEMBRE ---- (A) | (=) | | | 3893669,86 |

⁽¹⁾ Indicare l'importo del fondo pluriennale vincolato risultante dal conto del bilancio (In spesa).

- b) Il risultato di amministrazione nell'ultimo triennio ha avuto la seguente evoluzione:

Parte II) SEZIONE I - DATI CONTABILI: Risultati della Gestione Finanziaria

1. Evoluzione del risultato d'amministrazione nell'ultimo triennio:

| | 2016 | 2017 | 2018 |
|---|--------------|--------------|--------------|
| Risultato d'amministrazione (A) | 3.083.508,06 | 3.402.865,78 | 3.893.669,86 |
| <i>composizione del risultato di amministrazione:</i> | | | |
| Parte accantonata (B) | 801.473,74 | 2.342.521,65 | 2.712.447,17 |
| Parte vincolata (C) | 542.701,70 | 19.929,71 | 0,00 |
| Parte destinata agli investimenti (D) | 857.517,28 | 1.020.352,18 | 1.057.405,14 |
| Parte disponibile (E= A-B-C-D) | 881.815,34 | 20.062,24 | 123.817,55 |

L'Organo di revisione ha verificato che alla chiusura dell'esercizio le entrate esigibili che hanno finanziato spese di investimento per le quali, sulla base del principio contabile applicato di cui all'All.4/2 al D.Lgs.118/2011 e s.m.i., non è stato costituito il F.P.V., sono confluite nella corrispondente quota del risultato di amministrazione vincolato, destinato ad investimento o libero, a seconda della fonte di finanziamento.

Utilizzo nell'esercizio 2018 delle risorse del risultato d'amministrazione dell'esercizio 2017

| Risultato d'amministrazione al 31.12.2017 | | | | | | | | | | |
|--|---------|-------------------|-------------------|----------------------------|-------------|-----------------|-------|-------|-------|-----------------------------------|
| Valori e Modalità di utilizzo del risultato di amministrazione | Totali | Parte disponibile | Parte accantonata | | | Parte vincolata | | | | Parte destinata agli investimenti |
| | | | FCDE | Fondo passività potenziali | Altri Fondi | Ex lege | Doghe | manca | altro | |
| Copertura dei debiti fuori bilancio | 0 | | | | | | | | | |
| Salvaguardia equilibri di bilancio | 0 | | | | | | | | | |
| Finanziamento spese di investimento | 0 | | | | | | | | | |
| Finanziamento di spese correnti non permanenti | 0 | | | | | | | | | |
| Estinzione anticipata dei prestiti | 0 | 0 | | | | | | | | |
| Altra modalità di utilizzo | 0 | | | | | | | | | |
| Utilizzo parte accantonata | 40.000 | | 0 | 0 | 40.000 | | | | | |
| Utilizzo parte vincolata | 0 | | | | | 0 | 0 | 0 | | |
| Utilizzo parte destinata agli investimenti | 260.000 | | | | | | | | | 260000 |
| Valore delle parti non utilizzate | 0 | 0 | 0 | 0 | | 0 | 0 | 0 | | 0 |
| Valore monetario della parte | 0 | 0 | 0 | 0 | 0 | 0 | 0 | 0 | | 0 |

ANALISI DELLA GESTIONE DEI RESIDUI

L'ente ha provveduto al riaccertamento ordinario dei residui attivi e passivi al 31/12/2018 come previsto dall'art. 228 del TUEL con atto G.C. n 56 del 20/06/2019 munito del parere dell'Organo di revisione.

Il riaccertamento dei residui attivi è stato effettuato dai singoli responsabili delle relative entrate, motivando le ragioni del loro mantenimento o dell'eventuale cancellazione parziale o totale.

La gestione dei residui di esercizi precedenti a seguito del riaccertamento ordinario deliberato con atto G.C. n 56 del 20/06/2019 ha comportato le seguenti variazioni:

VARIAZIONE RESIDUI

| | iniziali al 01/01/2018 | riscossi | inseriti nel rendiconto | variazioni |
|-----------------|------------------------|--------------|----------------------------|-------------|
| Residui attivi | 6.085.286,54 | 2.731.728,73 | 3.354.240,78 | 682,97 |
| Residui passivi | 1.781.893,46 | 1.257.178,37 | 450.372,08 | - 74.343,01 |

I minori residui attivi e passivi derivanti dall'operazione di riaccertamento discendono da:

| | Insussistenze dei residui attivi | Insussistenze ed economie dei residui passivi |
|--|----------------------------------|--|
| Gestione corrente non vincolata | 15.952,05 | 29.125,11 |
| Gestione corrente vincolata | 0,00 | 0,00 |
| Gestione in conto capitale vincolata | 2.885,44 | 0,00 |
| Gestione in conto capitale non vincolata | 0,00 | 39.312,92 |
| Gestione servizi c/terzi | 0,00 | 5.904,98 |
| MINORI RESIDUI | 18.837,49 | 74.343,01 |

L'Organo di revisione ha verificato il rispetto dei principi e dei criteri di determinazione dei residui attivi e passivi disposti dagli articoli 179, 182, 189 e 190 del TUEL.

L'Organo di revisione ha verificato che i crediti riconosciuti formalmente come assolutamente inesigibili o insussistenti per l'avvenuta legale estinzione (prescrizione) o per indebito o erroneo accertamento del credito sono stati definitivamente eliminati dalle scritture e dai documenti di bilancio.

Fondo crediti di dubbia esigibilità

L'ente ha provveduto all'accantonamento di una quota del risultato di amministrazione al fondo crediti di dubbia esigibilità come richiesto al punto 3.3 del principio contabile applicato 4.2. al D.Lgs.118/2011 e s.m.i..

Per la determinazione del F.C.D.E. l'Ente ha utilizzato il:

- **Metodo ordinario**

Il fondo crediti di dubbia esigibilità da accantonare nel rendiconto 2018 da calcolare col metodo ordinario è determinato applicando al volume dei residui attivi riferiti alle entrate di dubbia esigibilità, la percentuale determinata come complemento a 100 della media delle riscossioni in conto residui intervenuta nel quinquennio precedente rispetto al totale dei residui attivi conservati al primo gennaio degli stessi esercizi.

L'Ente ha evidenziato nella Relazione al Rendiconto le diverse modalità di calcolo applicate (media semplice, media ponderata, ecc.) in relazione alle singole tipologie di entrata.

In applicazione del metodo ordinario, l'accantonamento a FCDE iscritto a rendiconto ammonta a complessivi euro 2.171.189,13

Fondi spese e rischi futuri

Fondo contenziosi

Il risultato di amministrazione presenta un accantonamento per fondo rischi contenzioso per euro 25.000,00 determinato secondo le modalità previste dal principio applicato alla contabilità finanziaria al punto 5.2 lettera h) per il pagamento di potenziali oneri derivanti da sentenze.

Si invita l'Ente con la predisposizione del prossimo bilancio a monitorare questa voce ed eventualmente ad incrementarla.

Fondo perdite aziende e società partecipate

Non è stata accantonata somma quale fondo per perdite risultanti dal bilancio d'esercizio delle società partecipate ai sensi dell'art.21, commi 1 e 2 del d.lgs. n.175/2016, in quanto non pervenuta alcuna comunicazione.

Tuttavia questo collegio ha il dovere di sottolineare che alla voce amministrazione trasparente non sono reperibili i collegamenti con le partecipate, come viceversa previsto dalla norma, si invita l'ente a provvedere.

Fondo indennità di fine mandato

È stato costituito un fondo per indennità di fine mandato, così determinato:

| | |
|--|-----------------|
| Somme già accantonate nell'avanzo del rendiconto dell'esercizio precedente (eventuale) | 4.365,00 |
| Somme previste nel bilancio dell'esercizio cui il rendiconto si riferisce | 2.800,00 |
| - utilizzi | - |
| TOTALE ACCANTONAMENTO FONDO INDENNITA' FINE MANDATO | 7.165,00 |

Altri fondi e accantonamenti

- FONDO ANTICIPAZIONE DI LIQUIDITA' € 495.068,31
- DEPOSITI CAUZIONALI € 14.024,73

SERVIZI CONTO TERZI E PARTITE DI GIRO

L'Organo di revisione ha provveduto ad accertare l'equivalenza tra gli accertamenti e gli impegni di spesa dei capitoli relativi ai servizi per conto terzi e risultano essere equivalenti.

L'Organo di revisione ha verificato che la contabilizzazione delle poste inserite tra i servizi per conto di terzi e le partite di giro è conforme con quanto stabilito dal principio contabile applicato 4/2, par. 7.

ANALISI INDEBITAMENTO E GESTIONE DEL DEBITO

L'Ente ha rispettato il limite di indebitamento disposto dall'art. 204 del TUEL ottenendo le seguenti percentuali d'incidenza degli interessi passivi sulle entrate correnti:

Parte II) SEZIONE II - DATI CONTABILI: INDEBITAMENTO E STRUMENTI DI FINANZA DERIVATA

I. Tabella dimostrativa del rispetto del limite di indebitamento

| ENTRATE DA RENDICONTO 2016 | Importi in euro | % |
|---|------------------|----------------|
| 1) Entrate correnti di natura tributaria, contributiva e perequativa (Titolo I) | 3.461.153 | |
| 2) Trasferimenti correnti (Titolo II) | 2.357.037 | |
| 3) Entrate extratributarie (Titolo III) | 1.179.758 | |
| (A) TOTALE PRIMI TRE TITOLI ENTRATE RENDICONTO 2016 | 6.997.948 | |
| (B) LIVELLO MASSIMO DI SPESA ANNUA AI SENSI DELL'ART. 204 TUEL (10% DI A) | 699.795 | |
| ONERI FINANZIARI DA RENDICONTO 2018 | | |
| (C) Ammontare complessivo di interessi per mutui, prestiti obbligazionari, aperture di credito e garanzie di cui all'articolo 207 del TUEL al 31/12/2018(1) | 133.868 | |
| (D) Contributi erariali in c/interessi su mutui | 0 | |
| (E) Ammontare interessi riguardanti debiti espressamente esclusi dai limiti di indebitamento | 0 | |
| (F) Ammontare disponibile per nuovi interessi (F=B-C+D+E) | 565.927 | |
| (G) Ammontare oneri finanziari complessivi per indebitamento e garanzie al netto dei contributi esclusi (G=C-D-E) | 133.868 | |
| Incidenza percentuale sul totale dei primi tre titoli delle entrate rendiconto 2016 (G/A)*100 | | 191,30% |

1) La lettera C) comprende: ammontare interessi per mutui, prestiti obbligazionari, aperture di credito e garanzie di cui all'articolo 207 del TUEL autorizzati fino al 31/12/2016 e ammontare interessi per mutui, prestiti obbligazionari, aperture di credito e garanzie di cui all'articolo 207 del TUEL autorizzati nell'esercizio in corso.

Nella tabella seguente è dettagliato il debito complessivo:

| TOTALE DEBITO CONTRATTO | | |
|---|----------|---------------------|
| 1) Debito complessivo contratto al 31/12/2017 | + | 2.947.830,90 |
| 2) Rimborsi mutui effettuati nel 2018 | - | 87.663,22 |
| 3) Debito complessivo contratto nell'esercizio 2018 | + | |
| TOTALE DEBITO | = | 2.860.167,68 |

L'indebitamento dell'ente ha avuto la seguente evoluzione:

| Anno | 2016 | 2017 | 2018 |
|---------------------------------------|---------------------|---------------------|---------------------|
| Residuo debito (+) | 3.129.218,91 | 3.040.743,60 | 2.947.830,90 |
| Nuovi prestiti (+) | | | |
| Prestiti rimborsati (-) | -88.475,31 | -92.912,70 | -87.663,22 |
| Estinzioni anticipate (-) | | | |
| Altre variazioni +/- (da specificare) | | | |
| Totale fine anno | 3.040.743,60 | 2.947.830,90 | 2.860.167,68 |
| Nr. Abitanti al 31/12 | 8.644 | 8.562 | 8.491 |
| Debito medio per abitante | 351,78 | 344,29 | 336,85 |

Gli importi indicati nella tabella sovrastante non coincidono con quelli della precedente relazione in quanto precedentemente includevano anche l'anticipazione di tesoreria.

Gli oneri finanziari per ammortamento prestiti ed il rimborso degli stessi in conto capitale registra la seguente evoluzione:

| Oneri finanziari per ammortamento prestiti ed il rimborso degli stessi in conto capitale | | | |
|---|-------------------|-------------------|-------------------|
| Anno | 2016 | 2017 | 2018 |
| Oneri finanziari | 114.699,51 | 138.376,89 | 133.868,15 |
| Quota capitale | 88.475,31 | 92.912,70 | 87.663,22 |
| Totale fine anno | 203.174,82 | 231.289,59 | 221.531,37 |

Utilizzo di anticipazione di liquidità Cassa depositi e prestiti

L'ente non ha ottenuto ai sensi del decreto del MEF 7/8/2015 una anticipazione di liquidità di dalla Cassa depositi e prestiti da destinare al pagamento di debiti certi liquidi ed esigibili,

Contratti di leasing

L'ente non ha in corso al 31/12/2018 contratti di locazione finanziaria e/o operazioni di partenariato pubblico e privato;

Strumenti di finanza derivata

L'Ente non ha in corso contratti relativi a strumenti finanziari derivati:

VERIFICA OBIETTIVI DI FINANZA PUBBLICA

L'Ente *ha* conseguito il saldo relativo al rispetto degli obiettivi dei vincoli di finanza pubblica per l'esercizio 2018, ai sensi della Legge 243/2012, come modificata dalla Legge 164/2016, della Legge 232/2016 art. 1 commi da 465 a 503, come modificata dalla legge 205/2017, e in applicazione a quanto previsto dalla Circolare MEF – RGS 5/2018, come modificata dalla Circolare MEF RGS 25/2018 in materia di utilizzo avanzo di amministrazione per investimenti, tenuto conto altresì di quanto disposto dall'art. 1 comma 823 Legge 145/2018.

L'ente *ha* provveduto in data 26/03/2019 a trasmettere al Ministero dell'economia e delle finanze, la certificazione secondo i prospetti allegati al decreto del Ministero dell'Economia e delle finanze n. 38605 del 14.03.2019_.

Che in data 27/06/2019 si è provveduto al rinvio di nuova certificazione dopo l'approvazione dello schema di rendiconto da parte della Giunta.

ANALISI DELLE ENTRATE E DELLE SPESE

Entrate

In merito all'attività di verifica e di controllo delle dichiarazioni e dei versamenti, l'Organo di revisione, con riferimento all'analisi di particolari entrate in termini di efficienza nella fase di accertamento e riscossione, rileva che *sono/non sono* stati conseguiti i risultati attesi e che in particolare le entrate per il recupero dell'evasione sono state le seguenti:

| | Accertamenti | Riscossioni | FCDE | FCDE |
|-----------------------------------|------------------|------------------|------------------------------|------------------|
| | | | Accantonamento | Rendiconto 2018 |
| | | | Competenza Esercizio 2018 | |
| Recupero evasione IMU | 430212,43 | 369061,32 | 125608,23 | 125608,23 |
| Recupero evasione TARSU/TIA/TARES | 0,00 | 0,00 | 0,00 | 0,00 |
| Recupero evasione COSAP/TOSAP | 0,00 | 0,00 | 0,00 | 0,00 |
| Recupero evasione altri tributi | 8799,08 | 0,00 | 0,00 | 0,00 |
| TOTALE | 439011,51 | 369061,32 | 125608,23 | 125608,23 |

La movimentazione delle somme rimaste a residuo per recupero evasione è stata la seguente:

| | Importo | % |
|---|------------|--------|
| Residui attivi al 1/1/2018 | 114.328,39 | |
| Residui riscossi nel 2018 | 32.487,92 | |
| Residui eliminati (+) o riaccertati (-) | | |
| Residui al 31/12/2018 | 81.840,47 | 71,58% |
| Residui della competenza | 118.942,51 | |
| Residui totali | 200.782,98 | |
| FCDE al 31/12/2018 | 125.608,23 | 62,56% |

IMU

Le entrate accertate nell'anno 2018 sono aumentate di Euro 7.345,90 rispetto a quelle dell'esercizio 2017 per i seguenti motivi: recupero evasione

La movimentazione delle somme rimaste a residuo per IMU è stata la seguente:

| Movimentazione delle somme rimaste a residuo per IMU | | |
|---|------------|--------|
| | Importo | % |
| Residui attivi al 1/1/2018 | 114.328,39 | |
| Residui riscossi nel 2018 | 32.487,92 | |
| Residui eliminati (+) o riaccertati (-) | 0,00 | |
| Residui al 31/12/2018 | 81.840,47 | 71,58% |
| Residui della competenza | 93.639,03 | |
| Residui totali | 175.479,50 | |
| FCDE al 31/12/2018 | 125.608,23 | 71,58% |

TASI

Le entrate accertate nell'anno 2018 sono aumentate di Euro 7.668,08 rispetto a quelle dell'esercizio 2017 per i seguenti motivi: recupero evasione

La movimentazione delle somme rimaste a residuo per Tasi è stata la seguente:

| Movimentazione delle somme rimaste a residuo per TASI | | |
|--|----------|---|
| | Importo | % |
| Residui attivi al 1/1/2018 | | |
| Residui riscossi nel 2018 | 3.717,59 | |
| Residui eliminati (+) o riaccertati (-) | | |
| Residui al 31/12/2018 | 0,00 | |
| Residui della competenza | 6.899,16 | |
| Residui totali | 6.899,16 | |
| FCDE al 31/12/2018 | | |

TARSU-TIA-TARI

Le entrate accertate nell'anno 2018 sono diminuite di Euro 28.557,50 rispetto a quelle dell'esercizio 2017 per i seguenti motivi: contenimento dei costi e raccolta differenziata.

La movimentazione delle somme rimaste a residuo per TARSU-TIA-TARI è stata la seguente:

| Movimentazione delle somme rimaste a residuo per TARSU-TIA-TARI | | |
|--|--------------|--------|
| | Importo | % |
| Residui attivi al 1/1/2018 | 1.736.065,38 | |
| Residui riscossi nel 2018 | 345.862,72 | |
| Residui eliminati (+) o riaccertati (-) | -8.804,09 | |
| Residui al 31/12/2018 | 1.399.006,75 | 80,58% |
| Residui della competenza | 421.197,64 | |
| Residui totali | 1.820.204,39 | |
| FCDE al 31/12/2018 | 1.280.695,81 | 70,36% |

Contributi per permessi di costruire

Gli accertamenti negli ultimi tre esercizi hanno subito la seguente evoluzione:

| Contributi permessi a costruire e relative sanzioni | 2016 | 2017 | 2018 |
|--|-------------|-------------|-------------|
| Accertamento | 44.304,77 | 36.443,72 | 63.812,99 |
| Riscossione | 41.698,40 | 35.129,49 | 63.206,31 |

La destinazione percentuale del contributo al finanziamento della spesa del titolo 1 è stata la seguente:

Contributi per permessi a costruire e relative sanzioni destinati a spesa corrente

| Anno | importo | % x spesa corr. |
|------|-----------|-----------------|
| 2016 | 38.170,30 | |
| 2017 | 15.000,00 | |
| 2018 | | |

L'ente per il 2018 si è avvalso della facoltà di destinare l'intero importo al Titolo secondo della spesa,

Sanzioni amministrative pecuniarie per violazione codice della strada

(artt. 142 e 208 D.Lgs. 285/92)

Le somme accertate negli ultimi tre esercizi hanno subito la seguente evoluzione:

Sanzioni amministrative pecuniarie per violazione codice della strada

| | 2016 | 2017 | 2018 |
|--------------|-----------|-----------|-----------|
| accertamento | 63.461,04 | 39.312,54 | 20.478,41 |
| riscossione | 29.945,01 | 24.182,75 | 19.117,32 |
| %riscossione | 47,19 | 61,51 | 93,35 |
| FCDE | 83262,32 | 93414,24 | 86119,18 |

La parte vincolata del (50%) risulta destinata come segue:

| DESTINAZIONE PARTE VINCOLATA | | | |
|---|----------------------|----------------------|----------------------|
| | Accertamento 2016 | Accertamento 2017 | Accertamento 2018 |
| Sanzioni CdS | 63.461,04 | 39.312,54 | 20.478,41 |
| fondo svalutazione crediti corrispondente | 18.432,57 | 6.046,27 | 5.073,60 |
| entrata netta | 45.028,47 | 33.266,27 | 15.404,81 |
| destinazione a spesa corrente vincolata | 19.049,72 | 15.000,00 | 15.000,00 |
| % per spesa corrente | 42,31% | 45,09% | 97,37% |
| destinazione a spesa per investimenti | 19.049,72 | 15.000,00 | 0,00 |
| % per Investimenti | 42,31% | 45,09% | 0,00% |

La movimentazione delle somme rimaste a residuo è stata la seguente:

| | Importo | % |
|---|-----------|--------|
| Residui attivi al 1/1/2018 | 99.278,61 | |
| Residui riscossi nel 2018 | 8.262,96 | |
| Residui eliminati (+) o riaccertati (-) | -54,91 | |
| Residui al 31/12/2018 | 91.070,56 | 91,73% |
| Residui della competenza | 1.361,09 | |
| Residui totali | 92.431,65 | |
| FCDE al 31/12/2018 | 0 | |

Proventi dei beni dell'ente: fitti attivi e canoni patrimoniali

Le entrate accertate nell'anno 2018 sono aumentate di Euro 2.570,00 rispetto a quelle dell'esercizio 2017 per i seguenti motivi: aumento affitto Circolo Rinascita

La movimentazione delle somme rimaste a residuo per fitti attivi e canoni patrimoniali è stata la seguente:

| | Importo | % |
|---|-----------|---------|
| Residui attivi al 1/1/2018 | 1.764,18 | |
| Residui riscossi nel 2018 | | |
| Residui eliminati (+) o riaccertati (-) | | |
| Residui al 31/12/2018 | 1.764,18 | 100,00% |
| Residui della competenza | 14.555,73 | |
| Residui totali | 16.319,91 | |

FCDE al 31/12/2018

0

Spese correnti

La comparazione delle spese correnti, riclassificate per macroaggregati, impegnate negli ultimi due esercizi evidenzia:

| Macroaggregati | rendiconto 2017 | rendiconto 2018 | variazione |
|---|---------------------|---------------------|-------------------|
| 101 redditi da lavoro dipendente | 3.003.605,21 | 2.914.599,48 | -89.005,73 |
| 102 imposte e tasse a carico ente | 57.238,19 | 138.834,86 | 81.596,67 |
| 103 acquisto beni e servizi | 2.844.592,25 | 3.214.602,48 | 370.010,23 |
| 104 trasferimenti correnti | 406.902,85 | 462.340,39 | 55.437,54 |
| 105 trasferimenti di tributi | | | 0,00 |
| 106 fondi perequativi | | | 0,00 |
| 107 interessi passivi | 149.774,29 | 139.961,49 | -9.812,80 |
| 108 altre spese per redditi di capitale | | | 0,00 |
| 109 rimborsi e poste correttive delle entrate | 15.890,26 | 9.997,87 | -5.892,39 |
| 110 altre spese correnti | 209.790,17 | 166.221,01 | -43.569,16 |
| TOTALE | 6.687.793,22 | 7.046.557,58 | 358.764,36 |

Spese per il personale

La spesa per redditi di lavoro dipendente sostenuta nell'anno 2018, e le relative assunzioni hanno rispettato:

- i vincoli disposti dall'art. 3, comma 5 e 5 quater del D.L. 90/2014, dell'art.1 comma 228 della Legge 208/2015 e dell'art.16 comma 1 bis del D.L. 113/2016, e dall'art. 22 del D.L. 50/2017, sulle assunzioni di personale a tempo indeterminato per gli enti soggetti al pareggio di bilancio e al comma 762 della Legge 208/2015, comma 562 della Legge 296/2006 per gli enti che nel 2015 non erano assoggettati al patto di stabilità;
- i vincoli disposti dall'art. 9, comma 28 del D.L. 78/2010 sulla spesa per personale a tempo determinato, con convenzioni o con contratti di collaborazione coordinata e continuativa;

- l'obbligo di riduzione della spesa di personale disposto dall'art. 1 comma 557 della Legge 296/2006 rispetto a valore medio del triennio 2011/2013 che risulta di euro 2.895.047,42;
- l'art.40 del D. Lgs. 165/2001;
- l'ammontare complessivo delle risorse destinate annualmente al trattamento accessorio del personale come previsto dal comma 2 dell'art.23 del D. Lgs. 75/2017.

Gli oneri della contrattazione decentrata impegnati nell'anno 2018, non superano il corrispondente importo impegnato per l'anno 2016 e sono automaticamente ridotti in misura proporzionale alla riduzione del personale in servizio, tenendo conto del personale assumibile ai sensi della normativa vigente, come disposto dall'art.9 del D.L. 78/2010.

La spesa di personale sostenuta nell'anno 2018 rientra nei limiti di cui all'art.1, comma 557 e 557 quater (o comma 562 per i Comuni non soggetti al patto di stabilità) della Legge 296/2006.

| | Media 2011/2013 | rendiconto |
|--|-------------------------------------|---------------------|
| | 2008 per enti non soggetti al patto | 2018 |
| Spese macroaggregato 101 | 3.350.051,78 | 2.775.926,00 |
| Spese macroaggregato 103 | | 8.000,00 |
| Irap macroaggregato 102 | 183.090,00 | 115.850,00 |
| Altre spese: reiscrizioni imputate all'esercizio successivo | 9.513,33 | |
| Altre spese: da specificare..... | | |
| Altre spese: da specificare..... | | |
| Altre spese: da specificare..... | | |
| Totale spese di personale (A) | 3.542.655,11 | 2.899.776,00 |
| (-) Componenti escluse (B) | 647.607,69 | 643.346,00 |
| (-) Altre componenti escluse: di cui rinnovi contrattuali | | |
| (=) Componenti assoggettate al limite di spesa A-B | 2.895.047,42 | 2.256.430,00 |
| (ex art. 1, comma 557, legge n. 296/ 2006 o comma 562) | | |

L'Organo di revisione *ha* certificato la costituzione del fondo per il salario accessorio.

L'Organo di revisione *ha* rilasciato il parere sull'accordo decentrato integrativo.

In caso di mancata sottoscrizione entro il 31.12.2018 l'Organo di revisione ha verificato che l'ente ha vincolato nel risultato di amministrazione le corrispondenti somme.

VERIFICA RISPETTO VINCOLI IN MATERIA DI CONTENIMENTO DELLE SPESE

L'Ente, non avendo provveduto all'approvazione del Rendiconto 2018 entro il termine del 30/04/2019 è tenuto al rispetto dei seguenti vincoli:

- Vincoli previsti dall'articolo 6 del dl 78/2010 e da successive norme di finanza pubblica in materia di:

- spese per studi ed incarichi di consulenza (comma 7);
- per relazioni pubbliche, convegni, pubblicità e di rappresentanza (comma 8);
- per sponsorizzazioni (comma 9);
- per attività di formazione (comma 13)

e dei vincoli previsti dall'art.27 comma 1 del D.L. 112/2008:

«dal 1° gennaio 2009, le amministrazioni pubbliche riducono del 50% rispetto a quella dell'anno 2007, la spesa per la stampa delle relazioni e di ogni altra pubblicazione prevista da leggi e regolamenti e distribuita gratuitamente od inviata ad altre amministrazioni»

Il limite di spesa è rispettato nel complessivo, così come da prospetto allegato al rendiconto.

RAPPORTI CON ORGANISMI PARTECIPATI

Verifica rapporti di debito e credito con i propri enti strumentali e le società controllate e partecipate

Crediti e debiti reciproci

L'Organo di revisione, ai sensi dell'art.11, comma 6 lett. J del d.lgs.118/2011, ha verificato che è stata effettuata la conciliazione dei rapporti creditori e debitori tra l'Ente e gli organismi partecipati.

Esternalizzazione dei servizi

L'Ente, nel corso dell'esercizio 2018, non ha proceduto a esternalizzare servizi pubblici locali

Costituzione di società e acquisto di partecipazioni societarie

L'Ente, nel corso dell'esercizio 2018, *non ha proceduto* alla costituzione di una nuove società o all'acquisizione di una nuova/nuove partecipazioni societarie.

Razionalizzazione periodica delle partecipazioni pubbliche

L'Ente ha provveduto in data 22/05/2019 con delibera di Consiglio Comunale n. 24 all'analisi dell'assetto complessivo di tutte le partecipazioni possedute, dirette e indirette, predisponendo, ove ne ricorrano i presupposti, un piano di riassetto per la loro razionalizzazione.

L'Organo di revisione dà atto che nessuna società partecipata ha comunicato perdite nel corso dell'esercizio e nei due precedenti.

Ulteriori controlli in materia di organismi partecipati

Infine, l'Organo di revisione dà atto che i dati inviati dagli enti alla banca dati del Dipartimento del Tesoro sono congruenti con le informazioni sugli organismi partecipati allegate alla relazione sulla gestione.

CONTO ECONOMICO

Nel conto economico della gestione sono rilevati i componenti positivi e negativi secondo criteri di competenza economica così sintetizzati:

Il conto economico è stato formato sulla base del sistema contabile concomitante integrato con la contabilità finanziaria (attraverso la matrice di correlazione di Arconet) e con la rilevazione, con la tecnica della partita doppia delle scritture di assestamento e rettifica.

Nella predisposizione del conto economico sono stati rispettati i principi di competenza economica ed in particolare i criteri di valutazione e classificazione indicati nei punti da 4.1 a 4.36, del principio contabile applicato n.4/3.

In merito al risultato economico conseguito nel 2018 si rileva un risultato positivo di € 262.446,22

Le quote di ammortamento sono state determinate sulla base dei coefficienti indicati al punto 4.18 del principio contabile applicato 4/3

Le quote d'ammortamento sono rilevate nel registro dei beni ammortizzabili (o schede equivalenti);

Le quote di ammortamento rilevate negli ultimi tre esercizi sono le seguenti:

| Quote di ammortamento | | |
|-----------------------|--------------|------------|
| 2016 | 2017 | 2018 |
| 157.091,15 | 3.602.476,39 | 462.403,66 |

Nel corso dell'esercizio 2017 si è proceduto al riallineamento delle quote d'ammortamento non precedentemente effettuati.

Nello stato patrimoniale sono rilevati gli elementi dell'attivo e del passivo, nonché le variazioni che gli elementi patrimoniali hanno subito per effetto della gestione.

Per quanto concerne l'obbligo di aggiornamento degli inventari si segnala:

| Inventario di settore | Ultimo anno di aggiornamento |
|------------------------------------|------------------------------|
| Immobilizzazioni immateriali | 2018 |
| Immobilizzazioni materiali di cui: | 2018 |
| - inventario dei beni immobili | 2018 |
| - inventario dei beni mobili | 2018 |
| Immobilizzazioni finanziarie | 2018 |
| Rimanenze | 2018 |

La verifica degli elementi patrimoniali al 31/12/2018 ha evidenziato:

ATTIVO

Immobilizzazioni

Le immobilizzazioni iscritte nello stato patrimoniale sono state valutate in base ai criteri indicati nel punto 6.1 del principio contabile applicato 4/3 i valori iscritti trovano corrispondenza con quanto riportato nell'inventario e nelle scritture contabili.

L'ente *si è dotato* di idonee procedure contabili per la compilazione e la tenuta dell'inventario: *esistono* rilevazioni sistematiche ed aggiornate sullo stato della effettiva consistenza del patrimonio dell'ente.

Crediti

È stata verificata la conciliazione tra residui attivi diversi da quelli di finanziamento e l'ammontare dei crediti di funzionamento, come indicato al punto 6.2b1 del principio contabile applicato 4/3,

L'Organo di revisione ha verificato la conciliazione tra residui attivi del conto del bilancio e i crediti.

Disponibilità liquide

È stata verificata la corrispondenza del saldo patrimoniale al 31/12/2018 delle disponibilità liquide con le risultanze del conto del tesoriere, degli altri depositi bancari e postali.

PASSIVO

Patrimonio netto

La variazione del netto patrimoniale trova questa conciliazione con il risultato economico dell'esercizio.

Il patrimonio netto è così suddiviso:

| | PATRIMONIO NETTO | importo |
|-----|---|-----------|
| I | Fondo di dotazione | 5695026,5 |
| II | Riserve | 375419,39 |
| a | da risultato economico di esercizi precedenti | -5833,83 |
| b | da capitale | 316861,26 |
| c | da permessi di costruire | 64391,96 |
| d | riserve indisponibili per beni demaniali e patrimoniali indisponibili e per i beni culturali | |
| e | altre riserve indisponibili | |
| III | risultato economico dell'esercizio | 262446,22 |

In caso di Fondo di dotazione negativo, l'ente si impegna ad utilizzare le riserve disponibili e a destinare i futuri risultati economici positivi ad incremento del fondo di dotazione

L'Organo di revisione prende atto che la Giunta propone al Consiglio di destinare il risultato economico positivo dell'esercizio a:

| | importo |
|--|------------------|
| fondo di dotazione | |
| a riserva | 262446,22 |
| a perdite di esercizi precedenti portate a nuovo | |
| Totale | 262446,22 |

Fondi per rischi e oneri

I fondi per rischi e oneri sono calcolati nel rispetto del punto 6.4.a del principio contabile applicato 4/3 e sono così distinti:

| | importo |
|--|--------------|
| fondo per controversie | |
| fondo perdite società partecipate | |
| fondo per manutenzione ciclica | |
| fondo per altre passività potenziali probabili | 25000 |
| totale | 25000 |

Debiti

Per i debiti da finanziamento è stata verificata la corrispondenza tra saldo patrimoniale al 31/12/2018 con i debiti residui in sorte capitale dei prestiti in essere (*rilevabili dai prospetti riepilogativi e/o dai piani di ammortamento dei mutui*);

Per gli altri debiti è stata verificata la conciliazione con i residui passivi diversi da quelli di finanziamento.

Il debito annuale IVA è imputato nell'esercizio in cui è effettuata la dichiarazione.

Ratei, risconti e contributi agli investimenti

Le somme iscritte sono state calcolate nel rispetto del punto 6.4.d. del principio contabile applicato 4/3.

RELAZIONE DELLA GIUNTA AL RENDICONTO

L'Organo di revisione prende atto che l'ente ha predisposto la relazione della giunta in aderenza quanto previsto dall'articolo 231 del TUEL, secondo le modalità previste dall'art.11, comma 6 del d.lgs.118/2011 e in particolare risultano:

- a) i criteri di valutazione (con particolare riferimento alle modalità di calcolo del FCDE)
- b) le principali voci del conto del bilancio
- c) l'elenco analitico delle quote vincolate e accantonate nel risultato di amministrazione
- d) gli esiti della verifica dei crediti/debiti con gli organismi partecipati
- e) l'elenco delle garanzie principali o sussidiarie prestate dall'ente

Nella relazione **sono** illustrate le gestioni dell'ente, i criteri di valutazione utilizzati.

RILIEVI, CONSIDERAZIONI E PROPOSTE


L'Organo di revisione essendo organo di supporto all'organo politico dell'ente nella sua funzione di indirizzo e controllo per le sue scelte di politica economica e finanziaria ritiene opportuno sottolineare quanto segue:

- *attendibilità delle risultanze della gestione finanziaria*
- *rispetto degli obiettivi di finanza pubblica (saldo di bilancio, contenimento spese di personale, contenimento indebitamento);*
- *congruità del fondo crediti di dubbia esigibilità e dei fondi rischi; a tal riguardo questo collegio ritiene che vada fatta una più accurata determinazione dei fondi che appaiono sottostimati;*
- *attendibilità dei risultati economici generali e di dettaglio*
- *maggior attenzione nella predisposizione degli atti amministrativi, curando gli aspetti formali e sostanziali.*

CONCLUSIONI

Tenuto conto di tutto quanto esposto, rilevato e proposto si attesta la corrispondenza del rendiconto alle risultanze della gestione e si esprime giudizio positivo per l'approvazione del rendiconto dell'esercizio finanziario 2018.

L'ORGANO DI REVISIONE



//

CERTIFICATO DI PUBBLICAZIONE

Su conforme attestazione del messo comunale si certifica che copia integrale della presente deliberazione è stata pubblicata all'Albo Pretorio Comunale on line dal... 05 SET, 2019
20 SET, 2019 al n.ro 1174 del registro delle pubblicazioni.

Dalla Residenza Municipale, li... 05 SET, 2019

IL MESSO COMUNALE
F.to Sig. Scamporlino M.

IL SEGRETARIO COMUNALE
F.to Dott. Scarcella Vincenzo

CERTIFICATO DI ESECUTIVITA'

Il sottoscritto Segretario Comunale, visti gli atti di ufficio

ATTESTA

- Che la presente deliberazione, è divenuta esecutiva il... 26/7/2019...
-
- Decorsi 10 giorni dalla data d'inizio della pubblicazione.
-
- Perché dichiarata immediatamente esecutiva (art. 12, 2° comma L.R. n. 44/91)

Dalla Residenza Municipale, li.....

IL SEGRETARIO COMUNALE
Dott. Scarcella Vincenzo

E' copia conforme all'originale

Dalla Residenza Municipale,

IL SEGRETARIO COMUNALE
Dott. Scarcella Vincenzo