



COMUNE DI SORTINO

COPIA DELIBERAZIONE CONSIGLIO COMUNALE

N. 50 del 30/11/2022 OGGETTO: "Approvazione del rendiconto della gestione E.F. 2021".

L'anno duemilaventidue giorno 30 del mese di novembre alle ore 19,30 e seguenti, nella sala delle adunanze consiliari del Comune, alla 1^ convocazione in sessione ordinaria che è stata partecipata ai Signori Consiglieri a norma di legge, risultano all'appello nominale:

<u>Consiglieri</u>	<u>Presenti</u>	<u>Consiglieri</u>	<u>Presenti</u>
AUTERI Carlo	NO	SILLUZIO Francesca	SI
GALATI Maria Desiree	SI	SALONIA Luigi	SI
PARLATO Pia	SI	MUSCO Santa	SI
MICELI Francesco	SI		
CUSTODE Sebastian	SI		
FAILLA Miriam	SI		
ROSSITTO Jessica	SI		
GIGLIUTO Luciano	NO		
VINCI Giuseppe	SI		

Assegnati.....n.12. In carica.....n.12 Assenti...n.2 Presenti...n.10

Risultano presenti il Sindaco Sig. Vincenzo Parlato e gli Assessori Dott. Messina G., Dott. Bastante V., Sig.ra Tuccitto C., Sig. Pali S.

Risultato che gli intervenuti sono in numero legale:

Presiede il Presidente del Consiglio Comunale, Sebastian Custode.

Partecipa con funzioni consultive, referenti, di assistenza e verbalizzazione (art.97, comma 4, del D. Lgs. N. 267/2000) il Segretario Comunale Dott. Antonino Bartolotta .

La seduta è Pubblica. Sono nominati scrutatori i Consiglieri Comunali Signori, Vinci G., Musco S., Failla M.

Verbale della seduta del 30.11.2022

Il Presidente del Consiglio Comunale ringrazia tutti i Consiglieri Comunali per avere aderito alla propria richiesta di rinunciare ai termini di legge per il deposito del rendiconto e del successivo esame in aula consiliare; da lettura della proposta ed invita l'Ass.re Messina ad intervenire in merito.

L'Assessore Messina premette che il rendiconto non è altro che la fotografia dei fatti e delle operazioni contabili registratisi nell'esercizio finanziario 2021, peraltro nell'anno in cui ci sono state le elezioni per il rinnovo degli organi comunali. Anticipa che in linea generale l'Ente finanziariamente è in buona salute, contrariamente a quanto emerso di recente al congresso nazionale Anci al quale ha partecipato anche il Sindaco, ove è emerso che circa il 25% dei Comuni del Libero Consorzio di Siracusa sono in pre-dissesto e/o in dissesto. Aggiunge che la capacità di riscossione dei tributi è al di sopra della media e si attesta all'89%. Continua ad illustrare in dettaglio la proposta di rendiconto dando lettura di una relazione tecnica (cui si rimanda e che si allega al presente verbale per formarne parte integrante lo stesso).

L'Assessore Messina conclude il proprio intervento ringraziando il responsabile del settore contabile, Michele Tuccio e tutti i suoi collaboratori, nonché i capi area che hanno contribuito alla stesura del rendiconto 2021. Ringrazia anche i Revisori contabili per il lavoro reso in merito ai pareri favorevoli al rendiconto e alle ulteriori proposte in esame nella seduta consiliare odierna.

Il Sindaco richiama la fase complicata che finanziariamente stanno attraversando gli Enti Locali siciliani; situazione che è emersa in tutta la sua gravità anche al recente congresso ANCI tenutosi a Bergamo, ove è stato evidenziato che circa 200 Comuni siciliani sono in pre-dissesto e/o in dissesto. Avere un rendiconto che chiude con un importante avanzo – continua il Sindaco – non significa abbassare la guardia o rimanere tranquilli, anche perché, tenuto conto degli attuali rincari soprattutto energetici, il prossimo anno ci riserva delle situazioni che non possiamo prevedere. Precisa che gli uffici sono già al lavoro per la elaborazione del bilancio di previsione 2023 e richiama le difficoltà finanziarie in cui versano le famiglie.

La Consigliere Comunale Francesca Silluzio precisa che pur non condividendo in linea di principio i provvedimenti derogatori di norme di legge, per senso di responsabilità verso le istituzioni e verso la comunità sortinese, i consiglieri del gruppo "*Sortino spazio comune*" hanno rinunciato ai termini previsti dal tuel per il deposito e l'esame in consiglio comunale del rendiconto di gestione. Lo abbiamo fatto – prosegue la Consigliera Silluzio – anche in considerazione dei motivi che sono stati alla base del ritardo e relativi alla ricomposizione del Collegio dei Revisori Contabili a causa delle dimissioni della dott.ssa Marchica e delle note vicende che sappiamo. Quando il nostro gruppo ha evidenziato di garantire stabilità all'azione politico amministrativa dell'Ente, si riferiva anche e soprattutto a fatti del genere che poi generano ritardi nei previsti adempimenti del Comune e non certamente per fare speculazione politica come qualcuno ci ha rimproverato. La Consigliera Silluzio pone in lettura un documento sull'argomento (cui si rimanda e che si allega in copia al presente verbale quale parte integrante lo stesso).

La Consigliera Comunale Parlato evidenzia che il rendiconto di gestione è una fotografia di quanto avvenuto lo scorso esercizio finanziario, pertanto, ritiene che il voto finale dei consiglieri comunali debba essere riferito alla lettura ed interpretazione di dati oggettivi, che possono certamente essere confutati, ma non possono essere valutazioni di tipo politico. Richiama il dato positivo che il rendiconto di gestione 2021 rappresenta in termini di avanzo ma anche di riscossione dei tributi in generale, nonché dei tempi di pagamento, fattori che dimostrano che l'Ente al momento è in buona salute e che nel corso dell'ultimo quinquennio l'amministrazione comunale ha ben lavorato.

Il Presidente del Consiglio Comunale, preso atto che non ci sono ulteriori interventi sull'argomento, pone in votazione la proposta.

Voti favorevoli: 7 (Galati, Parlato, Miceli, Custode, Failla, Rossitto, Vinci).

Contrari: 3 (Silluzio, Salonia, Musco).

Il Presidente propone la immediata esecutiva'.

Voti favorevoli: 10 (Galati, Parlato, Miceli, Custode, Failla, Rossitto, Vinci, Silluzio, Salonia, Musco).

Il Presidente del Consiglio Comunale dichiara la deliberazione in oggetto indicata, approvata e immediatamente esecutiva.

IL CONSIGLIO COMUNALE

VISTA l'unita proposta;

SENTITI gli interventi;

VISTO l'esito della votazione;

VISTO l'O.A. EE.LL. vigente nella Regione Sicilia;

VISTO il regolamento di funzionamento del Consiglio Comunale;

VISTO lo Statuto Comunale;

DELIBERA

Approvare la proposta di deliberazione avente ad oggetto "*Approvazione del rendiconto della gestione E.F. 2021*".

Dichiarare il presente atto immediatamente esecutivo ai sensi legge

IL PRESIDENTE

F.TO DOTT. SEBASTIAN CUSTODE

IL CONSIGLIERE A.

F.TO DOTT.SSA MARIA DESIREE GALATI

IL SEGRETARIO COMUNALE

F.TO DOTT. ANTONINO BARTOLOTTA



OGGETTO: APPROVAZIONE DEL RENDICONTO DELLA GESTIONE E. F. 2021.

IL RESPONSABILE DEL SERVIZIO FINANZIARIO

Richiamate le seguenti disposizioni del Decreto Legislativo 18 agosto 2000, n. 267:

- l'art. 227 ai sensi del quale il rendiconto della gestione è deliberato dall'organo consiliare entro il 30 aprile dell'anno successivo e si compone del conto del bilancio, del conto economico e dello stato patrimoniale;
- l'art. 151, comma 6, ai sensi del quale al rendiconto è allegata una relazione della Giunta sulla gestione che esprime le valutazioni di efficacia dell'azione condotta sulla base dei risultati conseguiti e gli altri documenti previsti dall'art.11, comma 4, del decreto Legislativo 23 giugno 2011, n.118;
- l'art. 231 ai sensi del quale la relazione sulla gestione è un documento illustrativo della gestione dell'ente, nonché dei fatti di rilievo verificatisi dopo la chiusura dell'esercizio e contiene ogni eventuale informazione utile ad una migliore comprensione dei dati contabili ed è predisposto secondo le modalità previste dall'art. 11, comma 6, del decreto legislativo 23 giugno 2011, n.118, e successive modificazioni;

Rilevato che l'articolo 3 del D.lgs. 23 giugno 2011, n. 118 modificato dal D.lgs. 10 agosto 2014, n.126, recante disposizioni in materia di armonizzazione dei sistemi contabili e degli schemi di bilancio delle Regioni e degli enti locali, ha previsto l'applicazione dei nuovi principi contabili armonizzati, per tutte le amministrazioni pubbliche territoriali in contabilità finanziaria, a decorrere dal 1 gennaio 2015;

Dato atto che il Comune di Sortino era in sperimentazione, in base al D.Lgs n. 118/2011, sin dal 2012.

Dato atto che con delibera di Giunta Comunale n. 109 del 22/09/2022 si è provveduto, sulla base delle comunicazioni rese dai Responsabili dei settori dell'Ente, all'operazione di riaccertamento ordinario dei residui attivi e passivi ai sensi dell'art. 3 comma 4 del D.lgs. 23-6-2011 n. 118 e s.m.i;

Dato atto che con delibera di Giunta Comunale n. 100 del 25/08/2022 di Riaccertamento ordinario dei residui per esigibilità di parte capitale e di parte corrente;

Preso atto:

- che con atto di Consiglio Comunale n. 11 del 30/06/2021, esecutivo, è stato approvato il Rendiconto dell'esercizio finanziario 2020, nonché determinato l'avanzo di amministrazione per l'esercizio 2020;
- che con atto di Consiglio Comunale n. 24 del 24/08/2021, è stato approvato il Documento Unico di Programmazione (DUP) 2021/2023,
- che con atto di Consiglio Comunale n. 25 del 24/08/2021, è stato approvato il bilancio di previsione finanziario 2021/2023 e i relativi allegati;
- che con atti di Consiglio Comunale nn. 45/2021, con atti di Giunta Comunale nn. 11-44-80-122-138 e 149/2021 e con atti di Determine Sindacali nn. 16-36 e 37/2021, sono stati apportate variazioni sugli stanziamenti del bilancio di previsione 2021/2023 ;

Rilevato che l'art. 3, comma 12, del decreto legislativo 23 giugno 2011 n. 118, coordinato con le modifiche introdotte dal D.lgs. 10/08/2014, n. 126, ha consentito la possibilità di rinviare all'esercizio 2016 l'adozione dei principi applicati della contabilità economico-patrimoniale e il conseguente affiancamento di questa alla contabilità finanziaria disposto dall'articolo 2, commi 1 e 2, unitamente al piano dei conti integrato;

Visti:

- il conto del Tesoriere Comunale, Banca Agricola Popolare di Ragusa, relativo alla gestione di cassa al 31 dicembre 2021 parificato con delibera di Giunta Comunale n. 125/2022.
- il conto giudiziale reso dall'agente contabile esterno Agenzia delle Entrate-Riscossioni Roma parificato con delibera di Giunta Comunale n. 123/2022.
- il conto giudiziale reso dall'agente contabile esterno Agenzia delle Entrate-Riscossioni Palermo parificato con delibera di Giunta Comunale n. 124/2022.

- il conto giudiziale reso dall'agente contabile esterno Area S.P.A. di Mondovì, parificato con delibera di Giunta Comunale n. 126/2022.
- il conto giudiziale reso dall'Agente contabile interno (Tributi-Eca), parificato con delibera di Giunta Comunale n. 111/2022.
- i conti giudiziali resi dagli agenti contabili interni di fatto riscuotitori tramite POS, parificati con delibera di Giunta Comunale nn. 112-113-114-115-116-117-118-119-120e 121/2022.
- il conto giudiziale reso dall'Economo Comunale, parificato con delibera di Giunta Comunale n. 110/2022.
- la delibera di Giunta Comunale N. 140 del 20/10/2022 di aggiornamento dell'inventario beni immobili e beni mobili al 31/12/2021;
- la relazione illustrativa della Giunta Comunale sulla gestione 2021 delibera n. 141 del 20/10/2022, redatta ai sensi dell'articolo 151, comma 6, del Decreto Legislativo n. 267/2000 e completa degli elementi di cui all'art. 11, comma 6, del D.lgs. n. 118/2011;
- il rendiconto dell'ammontare delle spese di rappresentanza sostenute dagli organi dell'ente di cui all'art. 16, comma 26, D.L. n. 138/2011, convertito in Legge 148/2011, redatto in apposito prospetto come da D.M. 23 gennaio 2012 nel quale sono confluite tutte le spese sostenute dall'ente a titolo di spese di rappresentanza;
- la delibera di Giunta Comunale N. 133 del 28/09/2022 di approvazione della relazione relativa al piano triennale di contenimento delle spese (art 2, commi da 594 a 599 della legge n. 244/2007) per attrezzature informatiche telematiche, fotocopiatrici e automezzi;
- l'indicatore della tempestività dei pagamenti per l'esercizio 2021, pubblicato sul sito istituzionale dell'ente e allegato alla presente deliberazione;
- la nota informativa sui crediti e debiti reciproci tra il Comune e gli organismi partecipati dell'esercizio esercizio 2021, così come disposto dall'art.11, comma 6 lett. J), del D.lgs. n. 118/2011;
- il piano degli indicatori e dei risultati di bilancio, previsto dal comma 3 art 18-bis del Decreto Legislativo n. 118/2011, come da modelli approvati con Decreto Ministeriale del 22/12/2015;
- lo schema di rendiconto (schemi DPR 194/1996) per l'esercizio 2021;
- il parere favorevole del collegio dei revisori dei conti acquisito al prot. del ;

Dato atto:

- che il Comune ha rispettato l'obiettivo del pareggio di bilancio al 31/12/2020;
- che l'ente ha rispettato i parametri obiettivi ai fini dell'accertamento della condizione di ente strutturalmente deficitario, ai sensi del Decreto Ministeriale del 18/02/2013;

Dato atto che sono stati esattamente ripresi il fondo di cassa, i residui attivi ed i residui passivi risultanti dal rendiconto della gestione del precedente esercizio 2019;

Ritenuto necessario dichiarare la presente deliberazione immediatamente eseguibile,

PROPONE

all'Onorevole Consiglio Comunale

per tutte le motivazioni in premessa esposte

1. **di approvare**, in ossequio al principio contabile 4/3 allegato al decreto legislativo n. 118/2011, lo stato patrimoniale iniziale al 1 gennaio 2021 riclassificato e rivalutato;
2. **di approvare** il rendiconto della gestione per l'esercizio finanziario 2021, allegato come parte integrante alla presente deliberazione e costituito dal conto di cassa, dal conto del bilancio, dal conto economico e dallo stato patrimoniale e relativi allegati,
3. **di approvare** la relazione sulla gestione 2021, redatta ai sensi art. 231 TUEL, allegata al presente atto a costituirne parte integrante e sostanziale;
4. **di approvare** il conto del tesoriere, il conto dell'economo comunale, i conti giudiziali resi dagli agenti contabili interni ed esterni;
5. **di dichiarare** la presente deliberazione immediatamente esecutiva, per le motivazioni espresse in premessa.

IL RESPONSABILE DEL SERVIZIO FINANZIARIO

F. TO SIG. MICHELE TUCCIO

RELAZIONE DI PRESENTAZIONE AL C.C. DEL RENDICONTO DI GESTIONE PER L'ESERCIZIO FINANZIARIO ANNO 2021

Ai consiglieri presenti, alle autorità, ai cittadini tutti.

Questa sera il Consiglio Comunale è chiamato ad approvare il rendiconto di gestione per l'esercizio finanziario anno 2021.

Previsto dal art. 227 del TUEL il rendiconto rappresenta la dimostrazione dei risultati di gestione dell'anno precedente, ed è composto dal conto del bilancio, dal conto economico e dallo stato patrimoniale. La normativa prevede che la proposta di rendiconto unitamente allo schema una vengano approvati dalla Giunta ed inoltrati al Collegio dei Revisori che lo valutano e approvano rilasciando una relazione che illustro in maniera sintetica.

L'ente risulta adempiente agli obblighi di trasparenza e comunicazione richiesti dal BDAP ovvero la Banca Dati delle Amministrazioni Pubbliche ed ai controlli sugli equilibri finanziari svolti secondo il regolamento di contabilità vigente. Nel corso del 2021 non sono stati riconosciuti e finanziati debiti fuori bilancio ed inoltre strutturalmente l'ente non è da considerarsi deficitario così come non si trova in situazione di dissesto.

In merito alla Gestione finanziaria sono stati verificati gli equilibri di cassa, e non sono state utilizzate anticipazioni di tesoreria. Il fondo di cassa al 31/12/2021 è pari a € 1.826.496,80.

In merito alla tempestività dei pagamenti, l'indicatore annuale di ritardo nei pagamenti ammonta a 11,88 giorni. Mentre per quanto riguarda il grado di attendibilità delle previsioni e della capacità di riscossione delle entrate finali, per quanto riguarda i titoli 1 cioè le entrate di tipo tributario, contributivo e perequativo siamo al 89,53% e per il titolo 2 ovvero i trasferimenti correnti al 82,66% mentre il titolo 3 entrate extra-tributarie siamo al 94,45% che se posti in relazione all'esercizio 2020 si attestano su valori maggiori determinando un miglioramento nella capacità di riscossione dell'ente.

Il Fondo pluriennale vincolato sia di parte corrente che di parte capitale nella evoluzione dal 01/01/2021 al 31/12/2021 mostra un trend di crescita importante che evidenzia soprattutto per la parte relativa agli investimenti, capacità di acquisizione di finanziamenti che poi vengono trasformati in opere pubbliche. Il prospetto relativo al risultato di amministrazione presenta un avanzo di 5.371.840,50 ed è stato verificato che l'utilizzo delle risorse del 2020 fosse in ottemperanza dell'art. 187 c.2 del TUEL che ne prevede le finalità.

Nella gestione dei residui, è stato effettuato il riaccertamento ordinario dei residui attivi e passivi al 31/12/2021, il FCDE che ammonta a € 2.842.808,47 è stato adeguatamente ridotto ed inoltre vi è stata accantonata una quota del risultato di amministrazione come previsto dal relativo principio contabile.

E' stata accantonata una quota pari a € 14.672,79 nel FAL (fondo anticipo liquidità), in quanto a partire dal 2021 gli enti iscrivono a bilancio il rimborso annuale delle anticipazioni di liquidità riguardante il rimborso dei prestiti. Mentre nel fondo rischi contenzioso troviamo un accantonamento di 15.000 utilizzabile per eventuali giudizi pendenti. Sono inoltre stati accantonati 90.000 € nel risultato di amministrazione per la corresponsione degli aumenti contrattuali del personale.

Nell'analisi delle gestione del debito, voglio sottolineare come l'ente non abbia riconosciuto nessun debito fuori bilancio e che non ha ricorso a nessuna anticipazione di liquidità alla Cassa depositi e prestiti per il pagamento di debiti certi ed esigibili.

In relazione alla gestione delle entrate nella verifica dell'efficienza dell'ente in termini di accertamento e riscossione in quello che è il cosiddetto recupero dall'evasione abbiamo dei risultati in crescita rispetto all'esercizio precedente: IMU 77,95% - TARSU TIA TARI 74,74% - PERMESSI DI COSTRUIRE che sono quasi triplicati in quanto prettamente legati alla crescita del settore delle costruzioni legata ai bonus edilizi come il 110%.

La gestione delle spese vede un aumento della spesa sia di parte corrente che in conto capitale. La spesa per il personale riguardo al 2021 rispetta i vincoli di legge e voglio ricordare che durante l'anno è stata effettuata la stabilizzazione del personale precario obiettivo importante per questa amministrazione. Mentre per quanto riguarda le risorse stanziare per gli aiuti alle famiglie per il pagamento di bollette e affitti generata dall'emergenza epidemiologica per il COVID19 sono stati introitati ed erogati 30.187 €.

Concludo questo breve excursus fornendo l'analisi dello stato patrimoniale dell'ente dove si è verificato che gli inventari fossero aggiornati al 31/12/2021 e che ci fosse la necessaria corrispondenza tra inventario fisico e contabile. Il fondo svalutazione crediti confrontato con il FCDE è pari a quello accantonato nel risultato di amministrazione. Infine è stata verificata la corrispondenza tra il saldo patrimoniale delle disponibilità liquide con quelle del tesoriere.

Prima di chiedere di lasciare la parola al consiglio, mi permetto di ringraziare quanti hanno lavorato ai lavori di stesura del rendiconto dal settore tributi e ragioneria guidati dal responsabile finanziario Tuccio, agli altri capisettore per il supporto soprattutto nella fase di verifica dei residui e del FPV e infine il collegio dei revisori verso i quali mi scuso per il breve tempo concesso per i pareri e ai quali promettiamo che le considerazioni e le proposte previste nella relazione al rendiconto verranno soddisfatte.

Per quanto esposto chiedo ai consiglieri presenti di esprimere parere favorevole al rendiconto di gestione per l'anno 2021.

ASS. TESSINA GIUSEPPE



INTERVENTO SSC

CONSUNTIVO

Preliminarmente vogliamo sottolineare che il gruppo consiliare di SSC ha deciso di aderire, con non poche riserve, alla richiesta del Presidente del Consiglio, prestando la propria disponibilità a rinunciare ai termini per il deposito e pubblicazione del Bilancio Consuntivo, individuati dalla normativa vigente in giorni 20, in luogo dei 7 così definiti.

Questa scelta, che non rispecchia il modo di intendere l'attività amministrativa del nostro gruppo politico, si è resa necessaria anche alla luce del contesto sociale ed economico in cui versa il nostro Paese.

E' fuori dubbio, infatti, che l'approvazione del Bilancio Consuntivo entro i termini previsti, quindi entro il 30 novembre permetterà di utilizzare gli avanzi di gestione, per mezzo delle variazioni di bilancio, per sopperire ad alcune difficoltà che il nostro comune, come tanti altri Enti d'Italia, si trova ad affrontare a causa della crisi energetica e non solo.

Un nostro orientamento, in senso diametralmente opposto a quello assunto, avrebbe avuto ripercussioni ostili per la stabilità economica dell'Ente, di questo ne siamo ben consapevoli e con grande senso di responsabilità abbiamo deciso, come ci è stato chiesto dal Presidente, di andare in deroga alle disposizioni vigenti, poiché riteniamo che il bene dell'Ente sia preminente e in netta contrapposizione al becero opportunismo politico, che da qualche mese imperversa in quest'aula. Opportunismo che ha svelato, senza neanche troppe sorprese per quanto ci riguarda, l'indole di alcuni nostri colleghi che "caduta la maschera, rivelano la persona" per citare Giambattista Giovio.

Tuttavia, fatta questa breve premessa, occorre contestualizzare il motivo per il quale è nata l'esigenza di rinunciare ai termini.

Questa, deriva dalla ricomposizione del collegio dei revisori contabili resasi necessaria in seguito alle dimissioni della dottoressa Marchica, per fatti ben noti anche al di fuori del nostro Comune, ricomposizione che ha, ovviamente, comportato un ritardo nella presentazione del parere del collegio dei revisori sul bilancio consuntivo.

Fatti che si pongono in un rapporto di causa ed effetto con il ritardo già esaminato e che hanno reso necessaria la firma di un documento che ha derogato una norma di legge per evitare ingenti danni economici all'Ente.

Quando parlavamo di instabilità politica ed amministrativa, venendo tacciati come sciacalli o condor, facevamo riferimento anche a questi eventi che a causa della superficialità, sperando che si tratti solo di superficialità, nell'amministrare, incidono sul prosieguo della serena attività politica e di gestione del Comune di Sortino.

Per quanto espresso e quanto già ribadito il gruppo consiliare di SSC voterà CONTRARIO all'approvazione del Bilancio Consuntivo.

h



COMUNE DI SORTINO
(Prov. Reg. di SIRACUSA)

COPIA DELIBERAZIONE DELLA GIUNTA COMUNALE

N. 141 DEL 20-10-2022 OGGETTO: APPROVAZIONE DELLO SCHEMA DI RENDICONTO DELLA GESTIONE 2021 (ARTICOLO 227 DEL D.LGS. N. 267/2000) E DELLA RELAZIONE SULLA GESTIONE 2021 (ARTICOLO 231 DEL D.LGS. N. 267/2000)

L'anno duemilaventidue il giorno SENTI... del mese di OTTOBRE... alle ore 10.00 nella Sala delle Adunanze della sede comunale, si è riunita la Giunta Comunale convocata nelle forme di legge.-

Presiede l'adunanza il Sig. Vincenzo Parlato nella sua qualità di Sindaco e sono rispettivamente presenti ed assenti i seguenti Sigg:

COMPOSIZIONE DELLA GIUNTA COMUNALE		PRESENTI	ASSENTI
1) SIG. VINCENZO PARLATO	SINDACO	X	
2) DOTT. GIUSEPPE MESSINA	VICE SINDACO	X	
3) DOTT. VINCENZO BASTANTE	ASSESSORE	X	
4) SIG. SEBASTIANO PALI'	ASSESSORE		X
5) SIG.RA CARMELA TUCCITTO	ASSESSORE	X	
TOTALE		4	1

Con la partecipazione del segretario Comunale Dott. Antonino Bartolotta Il Presidente, constatato che gli intervenuti sono in numero legale, dichiara aperta la riunione ed invita i convocati a deliberare sull'oggetto sopraindicato;

LA GIUNTA COMUNALE

Premesso che sulla presente deliberazione relativa all'oggetto hanno espresso parere: il responsabile del servizio interessato, per quanto concerne la regolarità tecnica:

FAVOREVOLE

- CONTRARIO PER LE SEGUENTI MOTIVAZIONI: _____
- NON NECESSARIO IN QUANTO ATTO DI MERO INDIRIZZO.

DATA 20-10-2022

F.to IL RESPONSABILE
SIG. R. TUCCIO

il responsabile di ragioneria, per quanto concerne la responsabilità contabile e/o la copertura finanziaria

ai sensi dell'Art.55 L.R.n.44/91:

FAVOREVOLE

- CONTRARIO CON LE SEGUENTI MOTIVAZIONI: _____
- NON NECESSARIO IN QUANTO DALL'ATTO NON SCATURISCE IMPEGNO DI SPESA.

DATA 20-10-2022

F.to IL RESPONSABILE
SIG. R. TUCCIO

OGGETTO: APPROVAZIONE DELLO SCHEMA DI RENDICONTO DELLA GESTIONE 2021 (ARTICOLO 227 DEL D.LGS. N. 267/2000) E DELLA RELAZIONE SULLA GESTIONE 2021 (ARTICOLO 231 DEL D.LGS. N. 267/2000)

LA GIUNTA COMUNALE

PREMESSO che:

- la disciplina del RENDICONTO è contenuta nel D.Lgs. n. 267/2000 (artt. 151, 227, 232 e 239, comma 1, lettera d), nel D.Lgs. n. 118/2011 (art. 11, commi 4 e 6 – allegato n. 10) e nel Regolamento di contabilità armonizzata, approvato con la deliberazione di Commissario Straordinario con i poteri del Consiglio Comunale n. 1 del 31/03/2016;
- occorre, pertanto, predisporre e sottoporre all'approvazione del Consiglio Comunale lo SCHEMA DI RENDICONTO DELLA GESTIONE 2021, corredato da tutti gli allegati previsti dalla normativa legislativa e regolamentare sopracitata, e composto dai seguenti documenti contabili fondamentali:
 - CONTO DEL BILANCIO;
 - CONTO ECONOMICO;
 - STATO PATRIMONIALE;
- ai sensi degli artt. 151, comma 6, e 231, comma 1, del D.Lgs. n. 267/2000 al rendiconto è allegata una relazione sulla gestione redatta secondo le modalità previste dall'art. 11, comma 6, del D.Lgs. n. 118/2011;

DATO ATTO che:

- la scadenza di legge per l'approvazione consiliare del Rendiconto della gestione è il 31 maggio 2021;
- la mancata approvazione nei termini del Rendiconto della gestione comporta lo scioglimento del Consiglio Comunale ai sensi dell'art. 141 del D.Lgs. n. 267/2000;

VISTA la deliberazione di C.C. n. 24 del 24/08/2021 di approvazione DUP 2021/2023

VISTA la deliberazione C.C. n. 25 del 24/08/2021 di approvazione del BILANCIO DI PREVISIONE FINANZIARIO 2021/2023;

VISTA la deliberazione G.C. n. 145 del 24/11/2021 di approvazione del PEG 2021, modificata ed integrata con delibera di G.C. n. 148 del 10/12/2021;

VISTA la Determina del Settore Contabile n. 72 del 20/10/2022 di "AGGIORNAMENTO ALL'INVENTARIO ANNO 2021";

VISTA la deliberazione di G.C. n. 100 del 25/08/2022 di "DETERMINAZIONE DEL FONDO PLURIENNALE VINCOLATO - ISCRIZIONE STANZIAMENTI PER ESIGIBILITA' 2022"

VISTA la deliberazione G.C. n. 109 del 22/09/2022 ad oggetto: "RIACCERTAMENTO ORDINARIO DEI RESIDUI ATTIVI E PASSIVI";

VISTA la tabella dei parametri di riscontro della deficitarietà strutturale 2021 di cui al Decreto 28/12/2018, da cui l'ente risulta strutturalmente non deficitario;

RILEVATO che:

- il Tesoriere, ai sensi dell'art. 226 del D.Lgs. n. 267/2000, ha provveduto a rendere il conto della propria gestione;
- gli agenti contabili interni ed esterni, ai sensi dell'art. 233 del D.Lgs. n. 267/2000, hanno provveduto a rendere il conto della propria gestione;

EVIDENZIATO che:

- il Responsabile del Servizio Finanziario ha effettuato la parificazione dei predetti conti con le scritture contabili dell'Ente, verificandone la corrispondenza;
- il modello di RENDICONTO è rappresentato dall'Allegato 10 del D.Lgs. n. 118/2011;

VISTI:

- il D.Lgs. n. 267/2000 (TUEL);
- il D.Lgs. n. 118/2011;
- i vigenti principi contabili applicati;

– il Regolamento di contabilità armonizzato approvato con la deliberazione del Commissario Straordinario con i poteri del Consiglio Comunale n. 1 del 31/03/2016;
VISTO il parere di regolarità tecnico-contabile espresso dal Responsabile del Servizio Finanziario ai sensi dell'art. 49 del D.Lgs. n. 267/2000;
Tutto ciò premesso;

DELIBERA

- 1) DI APPROVARE, come parte integrante e sostanziale del presente atto, lo SCHEMA DI RENDICONTO DELLA GESTIONE 2021, corredato da tutti gli allegati previsti dalla vigente normativa legislativa e regolamentare;
- 2) DI APPROVARE la relazione sulla gestione 2021, redatta secondo le modalità previste dall'art. 11, comma 6, del D.Lgs. n. 118/2011, che si allega al presente provvedimento quale parte integrante e sostanziale;
- 3) DI PRENDERE ATTO che il Conto del Bilancio dell'esercizio finanziario 2021 presenta le risultanze come da allegato alla presente delibera;
- 4) DI PRENDERE ATTO che, così come dimostrato dall'allegata tabella dei parametri obiettivi di cui al Decreto 28 dicembre 2018, per l'esercizio finanziario 2021 non sussistono le condizioni di deficitarietà strutturale, di cui all'art. 242, comma 1, del D.Lgs. n. 267/2000;
- 5) DI TRASMETTERE la presente al Collegio dei Revisori dei Conti per la relazione di cui all'art. 239, comma 1, lettera d), del D.Lgs. n. 267/2000;
- 6) DI DISPORRE la trasmissione della presente deliberazione ai consiglieri comunali;
- 7) DI SOTTOPORRE, lo schema di cui al punto 1) corredato da tutti gli allegati di legge e di regolamento, unitamente alla relazione del Collegio dei Revisori dei Conti, all'approvazione del Consiglio Comunale.

IL PRESIDENTE
SIG. VINCENZO PARLATO

F.to

L'ASSESSORE ANZIANO

F.to Dott. V. BASTANTE

IL SEGRETARIO COMUNALE

F.to DOTT. ANTONINO BARTOLOTTA

Con successiva e separata votazione la presente deliberazione immediatamente esecutiva, ai sensi di legge stante l'urgenza di provvedere in merito.

IL PRESIDENTE
SIG. VINCENZO PARLATO

F.to

L'ASSESSORE ANZIANO

F.to Dott. V. BASTANTE

IL SEGRETARIO COMUNALE
DOTT. ANTONINO BARTOLOTTA

F.to

COMUNE DI SORTINO

INDICATORE TEMPESTIVITA' DEI PAGAMENTI ANNUALE 2021

(D.P.C.M. del 22-09-2014)

Indicatore tempestività dei pagamenti annuale 2021:	11,88
Importo annuale pagamenti posteriori alla scadenza: euro	1.344.534,26



COMUNE DI SORTINO

C.A.P. 96010 (Prov. di Siracusa)

C.F. 80002250894 P.IVA 00282850890 TELEFAX 917425

AMMONTARE COMPLESSIVO DEI DEBITI

(RIFERIMENTI NORMATIVI : ART. 33 D.LGS 33/2013 E SS.MM.II.)

AMMONTARE COMPLESSIVO DEL DEBITO MATURATO DALL'AMMINISTRAZIONE AL 31/12/2021	€ 29.525,73
NUMERO DELLE IMPRESE CREDITRICI DELL'AMMINISTRAZIONE AL 31/12/2021	4



COMUNE DI SORTINO
PROVINCIA DI SIRACUSA

Rendiconto di gestione esercizio finanziario 2021

Nota informativa


(art. 6, comma 4, del D.L. 6 luglio 2012, n. 95, convertito in Legge n. 135/2012)

L'art. 6, del comma 4, del Decreto Legge 6 luglio 2012, n. 95, convertito in Legge 7 agosto 2012, n. 135, prevede che, a decorrere dall'esercizio finanziario 2012, i comuni allegano al rendiconto della gestione una nota informativa contenente la verifica dei crediti e debiti reciproci tra l'Ente e le società partecipate. Le società partecipate del Comune sono di seguito elencate:

Società partecipata	Oggetto sociale	Quota di partecipazione
A.T.O. Sr 1 S.p.A. (In liquidazione)	Gestione unitaria e integrata dei rifiuti nell'ambito territoriale ottimale	2,72%
A.T.O. Idrico 8 (In liquidazione)	Consorzio per il Servizio Idrico Integrato	1,72%
Gal Val D'anapo- Società consortile)	Iniziative per sviluppo del territorio	1,22%
Gal Natiblei- Società consortile)	Sostegno per lo sviluppo rurale	1,72%
SRR A.T.O. – Siracusa (Società consortile)	Società per la Regolamentazione del Servizio di Gestione Rifiuti	2,12%
A.T.O. territoriale idrica	Consorzio per il Servizio Idrico Integrato	2,23%

Con note protocollo n. 9212/9213/9214/9215/9216 e 9217 del 28/06/2022 questo Ente ha richiesto alle Società partecipate di trasmettere l'elenco analitico dei debiti e dei crediti reciproci risultanti dalla loro contabilità generale alla data del 31/12/2021. La società che ha fatto pervenire comunicazioni in merito è:

Gal Natiblei- (Società consortile) nota del 04/07/2022 la situazione è pari a zero




Società partecipata	Crediti v/ Comune Quota di Comp.ne	Debiti v/ Comune	Concordanza
A.T.O. Sr 1 S.p.A. (In liquidazione)	€ 0,00	€0,00	SI
A.T.O. Idrico 8 (In liquidazione)	€ 0,00	€0,00	SI
Gal Val D'anapo- Società consortile)	€ 4.195,00	€0,00	SI
Gal Natiblei- Società consortile)	€ 0,00	€0,00	SI
SRR A.T.O. – Siracusa (Società consortile)	€ 3.326,28	€0,00	SI
A.T.O. territoriale idrica	€ 3.345,00	€0,00	SI

Alla data odierna i suddetti debiti nei confronti delle partecipate risultano già saldati.

La presente nota informativa viene allegata al rendiconto della gestione dell'esercizio finanziario 2020 e pubblicata nella sezione trasparenza.

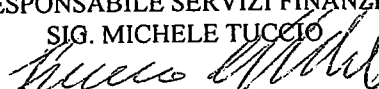
Sortino, li 19 settembre 2022

I REVISORI DEI CONTI





IL RESPONSABILE SERVIZI FINANZIARI
SIG. MICHELE TUCCIO



20-09-2022

**ELENCO DELLE SPESE DI RAPPRESENTANZA
SOSTENUTE DAGLI ORGANI DI GOVERNO DELL'ENTE
NELL'ANNO 2021**

(articolo 16, comma 26, del decreto legge 13 agosto 2011, n. 138)

Delibera di approvazione regolamento n. _____ del _____

(Indicare gli estremi del regolamento dell'ente - se risulta adottato - che disciplina lo spazio di rappresentanza)

SPESE DI RAPPRESENTANZA SOSTENUTE NELL'ANNO 2021 (1)

Descrizione dell'oggetto della spesa	Occasione in cui la spesa è stata sostenuta	Importo della spesa (euro)
IMPEGNO DI SPESA SERVIZIO ECONOMATO ANNO 2021. 000000000000000000		0,00
impegno di spesa per l'acquisto di materiale elettrico-informatico. Affidamento fornitura alla ditta Svservice S.R.L., con sede in Via P.G. Cianci, 22/A 96010 Sortino SR P.I. 01711140895. 000000000000050000		500,00
RADUNO ASSOCIAZIONE VOLANTE STORICO SIRACUSA - IMPEGNO DI SPESA E AFFIDAMENTO 00000000000017500		175,00
IMPEGNO DI SPESA E AFFIDAMENTO ALLA DITTA PLAYSPORT SRL PER ACQUISTO FASCIA TRICOLORE PER SINDACO E SET BANDIERE ISTITUZIONALI DA ESTERNO 00000000000053680		536,80
IMPEGNO DI SPESA SERVIZIO ECONOMATO ANNO 2022. 000000000000000000		0,00
Totale delle spese sostenute		1.211,80

DATA

20.09.2022

IL SEGRETARIO DELL'ENTE
Firmato digitalmente da
FILIPPO PATANE'

CN = PATANE' FILIPPO
T = Avvocato
C = IT



IL RESP. DEL SERVIZIO FINANZIARIO

[Handwritten signature]

L'ORGANO DI REVISIONE ECONOMICO
FINANZIARIO (2)

[Handwritten signature]

(1) Ai fini dell'elencazione si richiamano i seguenti principi e criteri generali desunti dal consolidato orientamento della giurisprudenza:

- stretta correlazione con le finalità istituzionali dell'ente;
- sussistenza di elementi che richiedano una proiezione esterna delle attività dell'ente per il migliore perseguimento dei propri fini istituzionali;
- rigorosa motivazione con riferimento allo specifico interesse istituzionale perseguito, alla dimostrazione del rapporto tra l'attività dell'ente e la spesa erogata, nonché alla qualificazione del soggetto destinatario dell'occasione della spesa;
- rispondenza a criteri di ragionevolezza e di congruità rispetto ai fini.

(2) E' richiesta la sottoscrizione di almeno due componenti del collegio, sempreché il regolamento di contabilità non preveda la presenza di tutti i componenti per il funzionamento, ovvero dell'unico revisore nei casi in cui l'organo sia costituito da un solo revisore.

Stampa conto di bilancio

Prima di procedere all'elaborazione delle stampe è opportuno verificare la positività dei controlli presenti nella funzione C.to di bilancio e Rendiconto / Controlli conto di bilancio

Anno	2021
Stampe - Entrate	
<u>Conto del bilancio entrate</u>	
<u>Prospetto entrate per titoli, tipologie e categorie</u>	
<u>Composizione accantonamento fondo crediti di dubbia esigibilità</u>	
<u>Accertamenti imputati all'anno successivo</u>	
<u>Allegato 2 art.8. c.1 DL 24/04/2014, n.66</u>	

stampa data di sistema

CONTO DEL BILANCIO - GESTIONE DELLE ENTRATE ANNO 2021

TITOLO	DENOMINAZIONE	Residui attivi al 1/1/2021 (RS)		Riscossioni in c/residui (RR)		Riaccertamento residui (R)		Maggiori o minori entrate di competenza =A-CP		Residui attivi da esercizi precedenti (EP=RS-RR+R)	
		Previsioni definitive di competenza (CP)		Riscossioni in c/competenza (RC)		Accertamenti (A)				Residui attivi da competenza (EC=A-RC)	
		Previsioni definitive di cassa (CS)		Totale riscossioni (TR=RR+RC)		Maggiori o minori entrate di cassa =TR-CS				Totale residui attivi da riportare (TR=EP+EC)	
	FONDO PLURIENNALE VINCOLATO PER SPESE CORRENTI	CP	114.815,51								
	FONDO PLURIENNALE VINCOLATO PER SPESE IN CONTO CAPITALE	CP	4.428.201,83								
	FONDO PLURIENNALE VINCOLATO PER ATTIVITA FINANZIARIE	CP	0,00								
	UTILIZZO AVANZO DI AMMINISTRAZIONE	CP	1.733.260,07								
	-di cui Utilizzo Fondo anticipazioni di liquidità	CP	467.140,51								
TITOLO 1	Entrate correnti di natura tributaria, contributiva e perequativa	RS	3.446.747,61	RR	1.049.477,53	R	-10.008,63	EP	2.387.261,45		
		CP	3.889.913,68	RC	2.427.078,56	A	3.882.960,83	EC	1.455.882,27		
		CS	6.708.847,29	TR	3.476.556,09	CS	-3.232.091,20	TR	3.843.143,72		
TITOLO 2	Trasferimenti correnti	RS	1.012.637,02	RR	472.461,04	R	-22.170,56	EP	518.005,42		
		CP	3.411.754,20	RC	1.892.349,16	A	2.860.982,26	EC	968.633,10		
		CS	4.424.391,22	TR	2.364.810,20	CS	-2.059.581,02	TR	1.486.638,52		
TITOLO 3	Entrate extratributarie	RS	1.557.127,02	RR	568.281,32	R	-32.863,91	EP	955.981,79		
		CP	1.275.181,46	RC	625.146,80	A	1.263.490,81	EC	638.344,01		
		CS	2.354.012,48	TR	1.193.428,12	CS	-1.160.584,36	TR	1.594.325,80		
TITOLO 4	Entrate in conto capitale	RS	4.436.977,41	RR	1.059.368,57	R	3.062,50	EP	3.380.671,34		
		CP	7.799.284,32	RC	582.223,04	A	7.387.813,60	EC	6.805.590,56		
		CS	12.236.261,73	TR	1.641.591,61	CS	-10.594.870,12	TR	10.186.261,90		
TITOLO 6	Accensione Prestiti	RS	305.652,72	RR	6.527,00	R	0,00	EP	299.125,72		
		CP	683.472,00	RC	0,00	A	683.472,00	EC	683.472,00		
		CS	989.124,72	TR	6.527,00	CS	-982.597,72	TR	982.597,72		
TITOLO 7	Anticipazioni da istituto tesoriere/cassiere	RS	0,00	RR	0,00	R	0,00	EP	0,00		
		CP	3.000.000,00	RC	0,00	A	0,00	EC	0,00		
		CS	3.000.000,00	TR	0,00	CS	-3.000.000,00	TR	0,00		
TITOLO 9	Entrate per conto terzi e partite di giro	RS	69.368,81	RR	4.217,08	R	-10.492,53	EP	54.659,20		
		CP	5.075.000,00	RC	2.633.136,36	A	2.636.172,32	EC	3.035,96		
		CS	5.144.368,81	TR	2.637.353,44	CS	-2.507.015,37	TR	57.695,16		
	TOTALE TITOLI	RS	10.828.510,59	RR	3.160.332,54	R	-72.473,13	EP	7.595.704,92		
		CP	25.134.805,66	RC	8.159.933,92	A	18.714.891,82	EC	10.554.957,90		
		CS	34.856.806,25	TR	11.320.266,46	CS	-23.536.539,79	TR	18.150.662,82		
	TOTALE GENERALE DELLE ENTRATE	RS	10.828.510,59	RR	3.160.332,54	R	-72.473,13	EP	7.595.704,92		
		CP	31.408.883,07	RC	8.159.933,92	A	18.714.891,82	EC	10.554.957,90		
		CS	34.856.806,25	TR	11.320.266,46	CS	-23.536.539,79	TR	18.150.662,82		

1) Indicare l'importo del fondo pluriennale vincolato risultante dal conto del bilancio dell'anno precedente (spese).
 2) Indicare l'importo definitivo dell'utilizzo del risultato di amministrazione.

CONTO DEL BILANCIO - GESTIONE DELLE ENTRATE ANNO 2021

TITOLO	DENOMINAZIONE	Residui attivi al 1/1/2021 (RS)		Riscossioni in c/residui (RR)		Riaccontamento residui (R)		Maggiori o minori entrate di competenza =A-CP		Residui attivi da esercizi precedenti (EP=RS-RR+R)	
		Previsioni definitive di competenza (CP)	Previsioni definitive di cassa (CS)	Riscossioni in c/competenza (RC)	Totale riscossioni (TR=RR+RC)	Accertamenti (A)	Maggiori o minori entrate di cassa =TR-CS	Residui attivi da esercizio di competenza (EC=A-RC)	Totale residui attivi da riportare (TR=EP+EC)		

- 3) Indicare l'ammontare complessivo derivante dal riaccontamento dei residui (comprende l'importo dei crediti definitivamente cancellati in quanto assolutamente inesigibili, l'importo dei crediti di dubbia e difficile esazione cancellati secondo le modalità previste dal principio applicato della contabilità finanziaria 9.2). La voce comprende inoltre le rettifiche in aumento dei residui attivi effettuate a seguito della riscossione di residui attivi cancellati dalle scritture (ad es. in anni precedenti è stato cancellato un residuo attivo in quanto considerato assolutamente inesigibile. In caso di riscossione di tale credito nel corso dell'esercizio cui si riferisce il rendiconto si effettua un riaccontamento dei residui attivi in aumento). Le rettifiche in aumento sono indicate con il segno "+", le rettifiche in riduzione sono indicate con il segno "-".
- 4) Indicare gli accertamenti imputati contabilmente all'esercizio cui il rendiconto si riferisce al netto dei crediti che, in occasione del riaccontamento ordinario dei residui effettuato ai sensi dell'articolo 3, comma 4, risultassero non esigibili e reimputati agli esercizi in cui le obbligazioni risultano esigibili.
- 5) Le maggiori entrate sono indicate con il segno "+", le minori entrate sono indicate con il segno "-".

CONTO DEL BILANCIO - GESTIONE DELLE ENTRATE ANNO 2021

TITOLO, TIPOLOGIA	DENOMINAZIONE	Residui attivi al 1/1/2021 (RS)		Riscossioni in c/residui (RR)		Riaccertamento residui (R) (a)		Maggiori o minori entrate di competenza =A-CP (a)	Residui attivi da esercizi precedenti (EP=RS-RR+R)	
		Previsioni definitive di competenza (CP)		Riscossioni in c/competenza (RC)		Accertamenti (A) (a)			Residui attivi da esercizio di competenza (EC=A-RC)	
		Previsioni definitive di cassa (CS)	CP	Previsioni definitive di competenza (CP)	Riscossioni in c/competenza (RC)	Maggiori o minori entrate di cassa =TR-CS (a)	Maggiori o minori entrate di competenza =A-CP (a)		Totale residui attivi da riportare (TR=EP+EC)	
FONDO PLURIENNALE VINCOLATO PER SPESE CORRENTI (b)			CP	114.815,51						
FONDO PLURIENNALE VINCOLATO PER SPESE IN CONTO CAPITALE (b)			CP	4.426.201,83						
FONDO PLURIENNALE VINCOLATO PER ATTIVITA FINANZIARIE			CP	0,00						
UTILIZZO AVANZO DI AMMINISTRAZIONE (b)			CP	1.733.260,07						
-di cui Utilizzo Fondo anticipazioni di liquidità			CP	467.140,51						
Entrate correnti di natura tributaria, contributiva e perequativa										
TITOLO 1										
10101	Tipologia 101 Imposte, tasse e proventi assimilati	RS	3.405.667,77	RR	1.025.654,32	R	-10.008,63		EP	2.370.004,82
		CP	3.283.200,00	RC	1.844.482,94	A	3.276.247,15	CP	EC	1.431.764,21
		CS	6.060.853,77	TR	2.870.137,26	CS	-3.190.716,51		TR	3.801.769,03
10301	Tipologia 301 Fondi perequativi da Amministrazioni Centrali	RS	41.079,94	RR	23.823,21	R	0,00		EP	17.256,63
		CP	606.713,68	RC	582.595,62	A	606.713,68	CP	EC	24.118,06
		CS	647.793,52	TR	606.418,83	CS	-41.374,69		TR	41.374,69
10000	Totale Titolo 1 Entrate correnti di natura tributaria, contributiva e perequativa	RS	3.446.747,61	RR	1.049.477,53	R	-10.008,63		EP	2.387.261,45
		CP	3.889.913,68	RC	2.427.078,56	A	3.882.960,83	CP	EC	1.455.882,27
		CS	6.708.647,29	TR	3.476.556,09	CS	-3.232.091,20		TR	3.843.143,72
TITOLO 2	Trasferimenti correnti									
20101	Tipologia 101 Trasferimenti correnti da Amministrazioni pubbliche	RS	1.004.608,35	RR	470.484,04	R	-22.170,56		EP	511.953,75
		CP	3.411.754,20	RC	1.892.349,16	A	2.860.982,26	CP	EC	968.633,10
		CS	4.416.362,55	TR	2.362.833,20	CS	-2.053.529,35		TR	1.480.586,85
20102	Tipologia 102 Trasferimenti correnti da Famiglie	RS	8.028,67	RR	1.977,00	R	0,00		EP	6.051,67
		CP	0,00	RC	0,00	A	0,00	CP	EC	0,00
		CS	8.028,67	TR	1.977,00	CS	-6.051,67		TR	6.051,67
20000	Totale Titolo 2 Trasferimenti correnti	RS	1.012.637,02	RR	472.461,04	R	-22.170,56		EP	518.005,42
		CP	3.411.754,20	RC	1.892.349,16	A	2.860.982,26	CP	EC	968.633,10
		CS	4.424.391,22	TR	2.364.810,20	CS	-2.059.581,02		TR	1.486.838,52
TITOLO 3	Entrate extratributarie									

CONTO DEL BILANCIO - GESTIONE DELLE ENTRATE ANNO 2021

TITOLO, TIPOLOGIA	DENOMINAZIONE	Residui attivi al 1/1/2021 (RS)		Riscossioni in c/residui (RR)		Riaccertamento residui (R) (a)		Maggiori o minori entrate di competenza =A-CP (b)		Residui attivi da esercizi precedenti (EP=RS-RR+R)	
		Previsioni definitive di competenza (CP)		Riscossioni in c/competenza (RC)		Accertamenti (A) (a)				Residui attivi da esercizio di competenza (EC=A-RC)	
		Previsioni definitive di cassa (CS)		Totale riscossioni (TR=RR+RC)		Maggiori o minori entrate di cassa =TR-CS (b)				Totale residui attivi da riportare (TR=EP+EC)	
30100	Tipologia 100 Vendita di beni e servizi e proventi derivanti dalla gestione dei beni	RS CP CS	1.280.131,99 1.012.171,46 1.818.297,45	RR RC TR	523.885,88 316.004,20 839.890,08	R A CS	-31.803,48 942.403,71 -978.407,37	CP	-69.767,75	EP EC TR	724.442,63 626.399,51 1.350.842,14
30200	Tipologia 200 Proventi derivanti dall'attività di controllo e repressione delle irregolarità e degli illeciti	RS CP CS	131.293,17 55.000,00 192.003,17	RR RC TR	41.096,57 53.626,12 94.722,69	R A CS	83,85 62.581,04 -87.280,48	CP	7.581,04	EP EC TR	90.280,45 8.954,92 99.235,37
30300	Tipologia 300 Interessi attivi	RS CP CS	0,00 3.010,00 3.010,00	RR RC TR	0,00 2.318,14 2.318,14	R A CS	0,00 2.318,14 -691,86	CP	-691,86	EP EC TR	0,00 0,00 0,00
30500	Tipologia 500 Rimborsi e altre entrate correnti	RS CP CS	145.701,86 205.000,00 350.701,86	RR RC TR	3.298,87 253.198,34 256.497,21	R A CS	-1.144,28 256.187,92 -94.204,65	CP	51.187,92	EP EC TR	141.258,71 2.989,58 144.248,29
30000	Totale Titolo 3 Entrate extratributarie	RS CP CS	1.557.127,02 1.275.181,46 2.354.012,48	RR RC TR	568.281,32 625.146,80 1.193.428,12	R A CS	-32.863,91 1.263.490,81 -1.160.584,36	CP	-11.690,65	EP EC TR	955.981,79 638.344,01 1.594.325,80
Titolo 4 Entrate in conto capitale											
40200	Tipologia 200 Contributi agli investimenti	RS CP CS	4.334.605,34 7.598.681,88 11.933.287,22	RR RC TR	1.056.078,79 437.492,70 1.493.571,49	R A CS	3.627,41 7.242.811,28 -10.439.715,73	CP	-355.870,60	EP EC TR	3.282.153,96 6.805.318,58 10.087.472,54
40300	Tipologia 300 Altri trasferimenti in conto capitale	RS CP CS	32.000,00 4.602,44 36.602,44	RR RC TR	0,00 4.602,44 4.602,44	R A CS	0,00 4.602,44 -32.000,00	CP	0,00	EP EC TR	32.000,00 0,00 32.000,00
40400	Tipologia 400 Entrate da alienazione di beni materiali e immateriali	RS CP CS	69.705,84 116.000,00 185.705,84	RR RC TR	3.188,46 0,00 3.188,46	R A CS	0,00 0,00 -182.517,38	CP	-116.000,00	EP EC TR	66.517,38 0,00 66.517,38
40500	Tipologia 500 Altre entrate in conto capitale	RS CP CS	666,23 80.000,00 80.666,23	RR RC TR	101,32 140.127,90 140.229,22	R A CS	-564,91 140.399,88 59.962,99	CP	60.399,88	EP EC TR	0,00 271,98 271,98
40000	Totale Titolo 4 Entrate in conto capitale	RS CP CS	4.436.977,41 7.799.284,32 12.236.261,73	RR RC TR	1.059.368,57 582.223,04 1.641.591,61	R A CS	3.062,50 7.387.813,60 -10.594.670,12	CP	-411.470,72	EP EC TR	3.380.671,34 6.805.590,56 10.186.261,90

CONTO DEL BILANCIO - GESTIONE DELLE ENTRATE ANNO 2021

TITOLO, TIPOLOGIA	DENOMINAZIONE	Residui attivi al 1/1/2021 (RS)		Riscossioni in c/residui (RR)		Riaccertamento residui (R) (a)		Maggiori o minori entrate di competenza =A-CP (b)		Residui attivi da esercizi precedenti (EP=RS-RR+R)	
		Previsioni definitive di competenza (CP)		Riscossioni in c/competenza (RC)		Accertamenti (A) (c)		Maggiori o minori entrate di competenza =A-CP (b)		Residui attivi da esercizio di competenza (EC=A-RC)	
		Previsioni definitive di cassa (CS)		Totale riscossioni (TR=RR+RC)		Maggiori o minori entrate di cassa =TR-CS (d)		Maggiori o minori entrate di competenza =A-CP (b)		Totale residui attivi da riportare (TR=EP+EC)	
Titolo 6 Accensione Prestiti											
80200	Tipologia 200 Accensione prestiti a breve termine	RS CP CS	123.729,84 0,00 123.729,84	RR RC TR	0,00 0,00 0,00	R A CS	0,00 0,00 -123.729,84	CP	0,00	EP EC TR	123.729,84 0,00 123.729,84
80300	Tipologia 300 Accensione mutui e altri finanziamenti a medio lungo termine	RS CP CS	181.922,88 683.472,00 865.394,88	RR RC TR	6.527,00 0,00 6.527,00	R A CS	0,00 683.472,00 -858.867,88	CP	0,00	EP EC TR	175.395,88 683.472,00 858.867,88
80000	Totale Titolo 6 Accensione Prestiti	RS CP CS	305.652,72 683.472,00 989.124,72	RR RC TR	6.527,00 0,00 6.527,00	R A CS	0,00 683.472,00 -982.597,72	CP	0,00	EP EC TR	299.125,72 683.472,00 982.597,72
Titolo 7 Anticipazioni da istituto tesoriere/cassiere											
70100	Tipologia 100 Anticipazioni da istituto tesoriere/cassiere	RS CP CS	0,00 3.000.000,00 3.000.000,00	RR RC TR	0,00 0,00 0,00	R A CS	0,00 0,00 -3.000.000,00	CP	-3.000.000,00	EP EC TR	0,00 0,00 0,00
70000	Totale Titolo 7 Anticipazioni da istituto tesoriere/cassiere	RS CP CS	0,00 3.000.000,00 3.000.000,00	RR RC TR	0,00 0,00 0,00	R A CS	0,00 0,00 -3.000.000,00	CP	-3.000.000,00	EP EC TR	0,00 0,00 0,00
Titolo 9 Entrate per conto terzi e partite di giro											
90100	Tipologia 100 Entrate per partite di giro	RS CP CS	761,00 4.535.000,00 4.535.761,00	RR RC TR	699,69 2.258.275,09 2.258.974,78	R A CS	-9,79 2.261.157,05 -2.278.786,22	CP	-2.273.842,95	EP EC TR	51,52 2.887,96 2.933,48
90200	Tipologia 200 Entrate per conto terzi	RS CP CS	68.607,81 540.000,00 608.607,81	RR RC TR	3.517,39 374.861,27 378.378,66	R A CS	-10.482,74 375.015,27 -230.229,15	CP	-164.984,73	EP EC TR	54.607,68 154,00 54.761,68
90000	Totale Titolo 9 Entrate per conto terzi e partite di giro	RS CP CS	69.368,81 5.075.000,00 5.144.368,81	RR RC TR	4.217,08 2.633.136,36 2.637.353,44	R A CS	-10.492,53 2.636.172,32 -2.507.015,37	CP	-2.438.827,68	EP EC TR	54.659,20 3.035,96 57.695,16
TOTALE TITOLI											
		RS CP CS	10.828.510,59 25.134.605,66 34.856.806,25	RR RC TR	3.160.332,54 8.159.933,92 11.320.266,46	R A CS	-72.473,13 18.714.891,82 -23.536.539,79	CP	-8.419.713,84	EP EC TR	7.595.704,92 10.554.957,90 18.150.662,82

CONTO DEL BILANCIO - GESTIONE DELLE ENTRATE ANNO 2021

TITOLO, TIPOLOGIA	DENOMINAZIONE	Residui attivi al 1/1/2021 (RS)		Riscossioni in c/residui (RR)		Riaccertamento residui (R) (1)		Maggiori o minori entrate di competenza =A-CP (2)		Residui attivi da esercizi precedenti (EP=RS-RR+R)	
		Previsioni definitive di competenza (CP)		Riscossioni in c/competenza (RC)		Accertamenti (A) (3)				Residui attivi da esercizio di competenza (EC=A-RC)	
		CS	RS	TR	RR	TR=RR+RC	R	A	CP	EP	EC
		10.828.510,59	10.828.510,59	3.160.332,54	3.160.332,54	R	-72.473,13			7.595.704,92	
		31.408.883,07	31.408.883,07	8.159.933,92	8.159.933,92	A	18.714.891,82			10.554.957,90	
		34.856.806,25	34.856.806,25	11.320.266,46	11.320.266,46	CS	-23.536.539,79			18.150.662,82	
	TOTALE GENERALE DELLE ENTRATE										

1) Indicare l'importo del fondo pluriennale vincolato risultante dal conto del bilancio dell'anno precedente (spese).

2) Per "Utilizzo avanzo di amministrazione" si intende l'avanzo applicato al bilancio; indicare pertanto l'importo dello stanziamento definitivo di bilancio.

3) Indicare l'ammontare complessivo derivante dal riaccertamento dei residui (comprende l'importo dei crediti definitivamente cancellati in quanto assolutamente inesigibili, l'importo dei crediti di dubbia e difficile esazione cancellati secondo le modalità previste dal principio applicato della contabilità finanziaria 9.2). La voce comprende inoltre le rettifiche in aumento dei residui attivi effettuate a seguito della riscossione di residui attivi cancellati dalle scritture (ad es. in anni precedenti è stato cancellato un residuo attivo in quanto considerato assolutamente inesigibile. In caso di riscossione di tale credito nel corso dell'esercizio cui si riferisce il rendiconto si effettua un riaccertamento dei residui attivi in aumento). Le rettifiche in aumento sono indicate con il segno "+", le rettifiche in riduzione sono indicate con il segno "-".

4) Indicare gli accertamenti imputati contabilmente all'esercizio cui il rendiconto si riferisce al netto dei crediti che, in occasione del riaccertamento ordinario dei residui effettuato ai sensi dell'articolo 3, comma 4, risultassero non esigibili e reimputati agli esercizi in cui le obbligazioni risultano esigibili.

5) Le maggiori entrate sono indicate con il segno "+", le minori entrate sono indicate con il segno "-".

Allegato d) al Rendiconto - Entrate per categorie
**PROSPETTO DELLE ENTRATE DI BILANCIO PER TITOLI, TIPOLOGIE E CATEGORIE
 ENTI LOCALI 2021**

TITOLO TIPOLOGIA CATEGORIA	DENOMINAZIONE	ACCERTAMENTI	di cui entrate non ricorrenti	RISCOSSIONI IN C/COMPETENZA	RISCOSSIONI IN C/RESIDUI
Entrate correnti di natura tributaria, contributiva e perequativa					
1010100	Tipologia 101: Imposte, tasse e proventi assimilati	3.276.247,16	307.010,74	1.844.482,94	1.026.664,32
1010106	Imposta municipale propria	1.687.000,00	307.000,00	1.170.684,60	176.091,99
1010108	Imposta comunale sugli immobili (ICI)	10,74	0,00	0,00	4.826,56
1010116	Addizionale comunale IRPEF	578.000,00	0,00	231.950,66	346.187,46
1010151	Tassa smaltimento rifiuti solidi urbani	1.109.622,40	0,00	441.703,47	498.029,15
1010153	Imposta comunale sulla pubblicità e diritto sulle pubbliche affissioni	1.814,01	0,00	164,01	676,33
1010176	Tributo per i servizi indivisibili (TASI)	0,00	0,00	0,00	844,83
1030100	Tipologia 301: Fondi perequativi da Amministrazioni Centrali	606.713,68	0,00	582.595,62	23.823,21
1030101	Fondi perequativi dallo Stato	606.713,68	0,00	582.595,62	23.823,21
1000000	TOTALE TITOLO 1	3.882.960,83	307.010,74	2.427.078,56	1.049.477,53
Trasferimenti correnti					
2010100	Tipologia 101: Trasferimenti correnti da Amministrazioni pubbliche	2.880.982,26	0,00	1.892.349,16	470.484,04
2010101	Trasferimenti correnti da Amministrazioni Centrali	403.193,32	0,00	290.697,66	67.040,16
2010102	Trasferimenti correnti da Amministrazioni Locali	2.487.788,94	0,00	1.601.651,60	403.443,88
2010200	Tipologia 102: Trasferimenti correnti da Famiglie	0,00	0,00	0,00	1.977,00
2010201	Trasferimenti correnti da famiglie	0,00	0,00	0,00	1.977,00
2000000	TOTALE TITOLO 2	2.880.982,26	0,00	1.892.349,16	472.461,04
Entrate extratributarie					
3010000	Tipologia 100: Vendita di beni e servizi e proventi derivanti dalla gestione dei beni	942.403,71	0,00	316.004,20	523.885,88
3010100	Vendita di beni	546.396,69	0,00	41.632,99	466.335,40
3010200	Entrate dalla vendita e dall'erogazione di servizi	294.606,96	0,00	182.685,72	58.256,86
3010300	Proventi derivanti dalla gestione dei beni	101.400,06	0,00	91.685,49	293,62
3020000	Tipologia 200: Proventi derivanti dall'attività di controllo e repressione delle irregolarità e degli illeciti	62.581,04	0,00	53.626,12	41.096,57
3020200	Entrate da famiglie derivanti dall'attività di controllo e repressione delle irregolarità e degli illeciti	62.581,04	0,00	53.626,12	41.096,57
3030000	Tipologia 300: Interessi attivi	2.318,14	0,00	2.318,14	0,00
3030300	Altri interessi attivi	2.318,14	0,00	2.318,14	0,00
3050000	Tipologia 500: Rimborsi e altre entrate correnti	256.187,82	0,00	253.198,34	3.298,87
3050200	Rimborsi in entrata	52.672,19	0,00	52.534,69	1.863,21
3059900	Altre entrate correnti n.a.c.	203.515,73	0,00	200.663,65	1.435,66
3000000	TOTALE TITOLO 3	1.263.490,81	0,00	625.146,80	568.281,32
Entrate in conto capitale					
4020000	Tipologia 200: Contributi agli investimenti	7.242.811,28	0,00	437.492,70	1.056.078,79
4020100	Contributi agli investimenti da amministrazioni pubbliche	7.114.823,98	0,00	309.505,40	962.672,53
4020600	Contributi agli investimenti direttamente destinati al rimborso di prestiti da amministrazioni pubbliche	127.987,30	0,00	127.987,30	93.506,26
4030000	Tipologia 300: Altri trasferimenti in conto capitale	4.602,44	0,00	4.602,44	0,00
4030100	Altri trasferimenti in conto capitale da amministrazioni pubbliche	4.602,44	0,00	4.602,44	0,00
4040000	Tipologia 400: Entrate da alienazione di beni materiali e immateriali	0,00	0,00	0,00	3.188,46
4040100	Alienazione di beni materiali	0,00	0,00	0,00	3.188,46

**PROSPETTO DELLE ENTRATE DI BILANCIO PER TITOLI, TIPOLOGIE E CATEGORIE
ENTI LOCALI 2021**

TITOLO TIPOLOGIA CATEGORIA	DENOMINAZIONE	ACCERTAMENTI	di cui entrate non ricorrenti	RISCOSSIONI IN C/COMPETENZA	RISCOSSIONI IN C/RESIDUI
4050000 4050100 4050400 4000000	Tipologia 500: Altre entrate in conto capitale Permessi di costruire Altre entrate in conto capitale n.a.c. TOTALE TITOLO 4	140.399,98 133.351,87 7.048,01 7.387,813,60	0,00 0,00 0,00 0,00	140.127,90 133.351,87 6.776,03 582.223,04	101,32 0,00 101,32 1.059.369,57
6030000 6030100 6000000	Accensione Prestiti Tipologia 300: Accensione mutui e altri finanziamenti a medio lungo termine Finanziamenti a medio lungo termine TOTALE TITOLO 6	683.472,00 683.472,00 683.472,00	0,00 0,00 0,00	0,00 0,00 0,00	6.527,00 6.527,00 6.527,00
9010000 9010100 9010200 9019900 9020000 9020400 9029900 9000000	Entrate per conto terzi e partite di giro Tipologia 100: Entrate per partite di giro Altre ritenute Ritenute su redditi da lavoro dipendente Altre entrate per partite di giro Tipologia 200: Entrate per conto terzi Depositi di presso terzi Altre entrate per conto terzi TOTALE TITOLO 9	2.261.157,05 638.647,96 532.883,60 1.091.525,50 375.016,27 2.706,15 372.309,12 2.836.172,32 18.714.891,82	0,00 0,00 0,00 0,00 0,00 0,00 0,00 0,00 307.010,74	2.258.275,09 633.797,66 532.978,33 1.091.499,10 374.861,27 2.706,15 372.165,12 2.833.136,36 8.169.933,92	699,69 0,00 0,00 699,69 3.517,39 0,00 3.517,39 4.217,08 3.160.332,54
TOTALE TITOLI					

Allegato c) - Fondo crediti di dubbia esigibilità
COMPOSIZIONE DELL'ACCANTONAMENTO AL FONDO CREDITI DI DUBBIA ESIGIBILITA' * E AL FONDO SVALUTAZIONE CREDITI
 Esercizio finanziario 2021

TIPOLOGIA	DENOMINAZIONE	RESIDUI ATTIVI FORMATI NELL'ESERCIZIO CUI SI RIFERISCE IL RENDICONTO (a)	RESIDUI ATTIVI DEGLI ESERCIZI PRECEDENTI (b)	TOTALE RESIDUI ATTIVI (c) = (a) + (b)	IMPORTO MINIMO DEL FONDO (d)	FONDO CREDITI DI DUBBIA ESIGIBILITA' (e)	% di accantonamento al fondo crediti di dubbia esigibilità (f)=(e)/(c)
1010100	<i>Entrate correnti di natura tributaria, contributiva e perequativa</i> Tipologia 101: Imposte, tasse e proventi assimilati di cui accertati per cassa sulla base del principio contabile 3.7 Tipologia 101: Imposte, tasse e proventi assimilati non accertati per cassa	1.431.764,21 488.574,81 943.189,40	2.370.004,82 542.235,61 1.827.769,21	3.801.769,03 1.030.810,42 2.770.958,61			0,7624
1010200	Tipologia 102: Tributi destinati al finanziamento della sanità di cui accertati per cassa sulla base del principio contabile 3.7 Tipologia 102: Tributi destinati al finanziamento della sanità non accertati per cassa	0,00 0,00 0,00	0,00 0,00 0,00	0,00 0,00 0,00		2.112.578,84	
1010300	Tipologia 103: Tributi devoluti e regolati alle autonomie speciali di cui accertati per cassa sulla base del principio contabile 3.7 Tipologia 103: Tributi devoluti e regolati alle autonomie speciali non accertati per cassa	0,00 0,00 0,00	0,00 0,00 0,00	0,00 0,00 0,00		0,00	0,0000
1010400	Tipologia 104: Compartecipazioni di tributi	0,00	0,00	0,00		0,00	0,0000
1030100	Tipologia 301: Fondi perequativi da Amministrazioni Centrali	24.118,08	17.256,63	41.374,69		0,00	0,0000
1030200	Tipologia 302: Fondi perequativi dalla Regione o Provincia autonoma	0,00	0,00	0,00		0,00	0,0000
1000000	TOTALE TITOLO 1	1.455.882,27	2.387.261,45	3.843.143,72	2.112.578,84	2.112.578,84	0,5497
	<i>Trasferimenti correnti</i>						
2010100	Tipologia 101: Trasferimenti correnti da Amministrazioni pubbliche	968.633,10	511.953,75	1.480.586,85	0,00	0,00	0,0000
2010200	Tipologia 102: Trasferimenti correnti da Famiglie	0,00	6.051,67	6.051,67	0,00	0,00	0,0000
2010300	Tipologia 103: Trasferimenti correnti da Imprese	0,00	0,00	0,00	0,00	0,00	0,0000
2010400	Tipologia 104: Trasferimenti correnti da Istituzioni Sociali Private	0,00	0,00	0,00	0,00	0,00	0,0000
2010500	Tipologia 105: Trasferimenti correnti dall'Unione Europea e dal Resto del Mondo Trasferimenti correnti dall'Unione Europea Trasferimenti correnti dal Resto del Mondo	0,00 0,00	0,00 0,00	0,00 0,00	0,00	0,00	0,0000
2000000	TOTALE TITOLO 2	968.633,10	518.005,42	1.486.638,52	0,00	0,00	0,0000
3010000	<i>Entrate extratributarie</i>						
3010000	Tipologia 100: Vendita di beni e servizi e proventi derivanti dalla gestione dei beni	628.399,51	724.442,63	1.350.842,14	671.297,06	671.297,06	0,4969
3020000	Tipologia 200: Proventi derivanti dall'attività di controllo e repressione delle irregolarità e degli illeciti	8.954,92	90.280,45	99.235,37	58.932,57	58.932,57	0,5939

COMPOSIZIONE DELL'ACCANTONAMENTO AL FONDO CREDITI DI DUBBIA ESIGIBILITA' * E AL FONDO SVALUTAZIONE CREDITI
Esercizio finanziario 2021

TIPOLOGIA	DENOMINAZIONE	RESIDUI ATTIVI FORMATI IN NELL'ESERCIZIO CUI SI RIFERISCE IL RENDICONTO (g)	RESIDUI ATTIVI DEGLI ESERCIZI PRECEDENTI (h)	TOTALE RESIDUI ATTIVI (e) = (g) + (h)	IMPORTO MINIMO DEL FONDO (e)	FONDO CREDITI DI DUBBIA ESIGIBILITA' (e)	% di accantonamento al fondo crediti di dubbia esigibilità (f)=(e) / (e)
3030000	Tipologia 300: Interessi attivi	0,00	0,00	0,00	0,00	0,00	0,0000
3040000	Tipologia 400: Altre entrate da capitale	0,00	0,00	0,00	0,00	0,00	0,0000
3050000	Tipologia 500: Rimborsi e altre entrate correnti	2.989,58	141.258,71	144.248,29	0,00	0,00	0,0000
3000000	TOTALE TITOLO 3	638.344,01	955.981,79	1.594.325,80	730.229,63	730.229,63	0,4580
	<i>Entrate in conto capitale</i>						
4010000	Tipologia 100: Tributi in conto capitale	0,00	0,00	0,00	0,00	0,00	0,0000
4020000	Tipologia 200: Contributi agli investimenti	6.805.318,58	3.282.153,96	10.087.472,54			
	Contributi agli investimenti da amministrazioni pubbliche Contributi agli investimenti da UE	6.805.318,58	3.282.153,96	10.087.472,54			
	Tipologia 200: Contributi agli investimenti al netto dei contributi da PA e da UE	0,00	0,00	0,00	0,00	0,00	0,0000
4030000	Tipologia 300: Altri trasferimenti in conto capitale	0,00	32.000,00	32.000,00			
	Trasferimenti in conto capitale da amministrazioni pubbliche	0,00	0,00	0,00			
	Trasferimenti in conto capitale da UE	0,00	0,00	0,00			
	Tipologia 300: Altri trasferimenti in conto capitale al netto dei trasferimenti da PA e da UE	0,00	32.000,00	32.000,00	0,00	0,00	0,0000
4040000	Tipologia 400: Entrate da alienazione di beni materiali e immateriali	0,00	66.517,38	66.517,38	0,00	0,00	0,0000
4050000	Tipologia 500: Altre entrate in conto capitale	271,98	0,00	271,98	0,00	0,00	0,0000
4000000	TOTALE TITOLO 4	6.805.590,56	3.380.671,34	10.186.261,90	0,00	0,00	0,0000
	<i>Entrate da riduzione di attività finanziarie</i>						
5010000	Tipologia 100: Alienazione di attività finanziarie	0,00	0,00	0,00	0,00	0,00	0,0000
5020000	Tipologia 200: Riscossione crediti di breve termine	0,00	0,00	0,00	0,00	0,00	0,0000
5030000	Tipologia 300: Riscossione crediti di medio-lungo termine	0,00	0,00	0,00	0,00	0,00	0,0000
5040000	Tipologia 400: Altre entrate per riduzione di attività finanziarie	0,00	0,00	0,00	0,00	0,00	0,0000
5000000	TOTALE TITOLO 5	0,00	0,00	0,00	0,00	0,00	0,0000
	TOTALE GENERALE	9.868.449,94	7.241.920,00	17.110.369,94	2.842.808,47	2.842.808,47	0,1661
	DI CUI FONDO CREDITI DI DUBBIA ESIGIBILITA' IN C/CAPITALE	6.805.590,56	3.380.671,34	10.186.261,90	0,00	0,00	0,0000
	DI CUI FONDO CREDITI DI DUBBIA ESIGIBILITA' DI PARTE CORRENTE (n)	3.062.859,38	3.861.248,66	6.924.108,04	2.842.808,47	2.842.808,47	0,4106
CONFRONTO FONDO CREDITI DI DUBBIA ESIGIBILITA' - FONDO SVALUTAZIONE CREDITI		TOTALE CREDITI		FONDO SVALUTAZIONE CREDITI			
		1017.110.369,94	1017.110.369,94	2.842.808,47			
		00,00	00,00	00,00			

Allegato c) - Fondo crediti di dubbia esigibilità
COMPOSIZIONE DELL'ACCANTONAMENTO AL FONDO CREDITI DI DUBBIA ESIGIBILITA' * E AL FONDO SVALUTAZIONE CREDITI
 Esercizio finanziario 2021

TIPOLOGIA	DENOMINAZIONE	RESIDUI ATTIVI FORMATI NELL'ESERCIZIO CUI SI RIFERISCE IL RENDICONTO (g)	RESIDUI ATTIVI DEGLI ESERCIZI PRECEDENTI (h)	TOTALE RESIDUI ATTIVI (c) = (g) + (h)	IMPORTO MINIMO DEL FONDO (d)	FONDO CREDITI DI DUBBIA ESIGIBILITA' (e)	% di accantonamento al fondo crediti di dubbia esigibilità (f)=(e) / (c)
ACCERTAMENTI IMPUTATI AGLI ESERCIZI SUCCESSIVI A QUELLO CUI IL RENDICONTO SI RIFERISCE (m)		0,00	0,00				
	TOTALE	17.110.369,94	2.842.808,47				

* Il fondo crediti di dubbia esigibilità è un accantonamento del risultato di amministrazione. Non richiedono l'accantonamento a tale fondo: a) i trasferimenti da altre Amministrazioni pubbliche e dall'Unione europea; b) i crediti assistiti da fidejussione; c) le entrate tributarie che, sulla base dei nuovi principi contabili, sono accertate per cassa.
 (e) Gli importi della colonna (e) non devono essere inferiori a quelli della colonna (d); se sono superiori le motivazioni della differenza sono indicate nella relazione al rendiconto. Il totale generale della colonna (f) corrisponde all'importo del fondo crediti di dubbia esigibilità accantonato nel risultato di amministrazione.
 (g) Indicare il totale generale della colonna c).
 (h) Indicare il totale generale della colonna e).
 (i) Indicare l'importo complessivo dei crediti stralciati dal conto del bilancio nell'esercizio in corso e negli esercizi precedenti.
 (l) corrisponde all'importo della cella (f).
 (m) trattasi solo degli accertamenti pluriennali di entrate riguardanti il titolo 5 e gli accertamenti pluriennali derivanti dalla rateizzazione delle entrate dei titoli 1 e 3.
 (n) comprende anche l'accantonamento riguardante i crediti del titolo 5

ACCERTAMENTI ASSUNTI NELL'ESERCIZIO 2021 E NEGLI ESERCIZI PRECEDENTI IMPUTATI ALL'ANNO SUCCESSIVO CUI SI RIFERISCE IL RENDICONTO E SEGUENTI

	TITOLO E TIPOLOGIA DI ENTRATA	Anno successivo a quello cui si riferisce il rendiconto		Secondo anno successivo a quello cui si riferisce il rendiconto		Anni successivi	
		Previsioni di competenza del bilancio pluriennale	Accertamenti	Previsioni di competenza del bilancio pluriennale	Accertamenti	Accertamenti	Accertamenti
	TITOLO 1 - Entrate correnti di natura tributaria, contributiva e perequativa						
10101	Tipologia 101 - Imposte, tasse e proventi assimilati	3.003.200,00	0,00	3.003.200,00	0,00	0,00	0,00
10102	Tipologia 102 - Tributi destinati al finanziamento della sanità	0,00	0,00	0,00	0,00	0,00	0,00
10103	Tipologia 103 - Tributi devoluti e regolati alle autonomie speciali	0,00	0,00	0,00	0,00	0,00	0,00
10104	Tipologia 104 - Compartecipazioni di tributi	0,00	0,00	0,00	0,00	0,00	0,00
10301	Tipologia 301 - Fondi perequativi da Amministrazioni Centrali	606.713,68	0,00	606.713,68	0,00	0,00	0,00
10302	Tipologia 302 - Fondi perequativi dalla Regione o Provincia autonoma	0,00	0,00	0,00	0,00	0,00	0,00
10000	Totale TITOLO 1	3.609.913,68	0,00	3.609.913,68	0,00	0,00	0,00
	TITOLO 2 - Trasferimenti correnti						
20101	Tipologia 101 - Trasferimenti correnti da Amministrazioni pubbliche	2.255.955,71	0,00	2.106.122,39	0,00	0,00	0,00
20102	Tipologia 102 - Trasferimenti correnti da Famiglie	0,00	0,00	0,00	0,00	0,00	0,00
20103	Tipologia 103 - Trasferimenti correnti da Imprese	0,00	0,00	0,00	0,00	0,00	0,00
20104	Tipologia 104 - Trasferimenti correnti da Istituzioni Sociali Private	0,00	0,00	0,00	0,00	0,00	0,00
20105	Tipologia 105 - Trasferimenti correnti dall'Unione Europea e dal Resto del Mondo	0,00	0,00	0,00	0,00	0,00	0,00
20000	Totale TITOLO 2	2.255.955,71	0,00	2.106.122,39	0,00	0,00	0,00
	TITOLO 3 - Entrate extratributarie						
30100	Tipologia 100 - Vendita di beni e servizi e proventi derivanti dalla gestione dei beni	1.041.171,46	0,00	1.041.171,46	0,00	0,00	0,00
30200	Tipologia 200 - Proventi derivanti dall'attività di controllo e repressione delle irregolarità e degli illeciti	55.000,00	0,00	55.000,00	0,00	0,00	0,00
30300	Tipologia 300 - Interessi attivi	3.010,00	0,00	3.010,00	0,00	0,00	0,00
30400	Tipologia 400 - Altre entrate da redditi da capitale	0,00	0,00	0,00	0,00	0,00	0,00
30500	Tipologia 500 - Rimborsi e altre entrate correnti	170.000,00	0,00	170.000,00	0,00	0,00	0,00
30000	Totale TITOLO 3	1.269.181,46	0,00	1.269.181,46	0,00	0,00	0,00
	TITOLO 4 - Entrate in conto capitale						
40100	Tipologia 100 - Tributi in conto capitale	0,00	0,00	0,00	0,00	0,00	0,00
40200	Tipologia 200 - Contributi agli investimenti	437.492,70	0,00	437.492,70	0,00	0,00	0,00
40300	Tipologia 300 - Altri trasferimenti in conto capitale	0,00	0,00	0,00	0,00	0,00	0,00
40400	Tipologia 400 - Entrate da alienazione di beni materiali e immateriali	100.000,00	0,00	100.000,00	0,00	0,00	0,00
40500	Tipologia 500 - Altre entrate in conto capitale	47.100,00	0,00	11.500,00	0,00	0,00	0,00
40000	Totale TITOLO 4	584.592,70	0,00	548.992,70	0,00	0,00	0,00
	TITOLO 5 - Entrate da riduzione di attività finanziarie						
50100	Tipologia 100 - Alienazione di attività finanziarie	0,00	0,00	0,00	0,00	0,00	0,00
50200	Tipologia 200 - Riscossione crediti di breve termine	0,00	0,00	0,00	0,00	0,00	0,00
50300	Tipologia 300 - Riscossione crediti di medio-lungo termine	0,00	0,00	0,00	0,00	0,00	0,00
50400	Tipologia 400 - Altre entrate per riduzione di attività finanziarie	0,00	0,00	0,00	0,00	0,00	0,00
50000	Totale TITOLO 5	0,00	0,00	0,00	0,00	0,00	0,00
	TITOLO 6 - Accensione Prestiti						

Allegato f) al Rendiconto - Accertamenti pluriennali
ACCERTAMENTI ASSUNTI NELL'ESERCIZIO 2021 E NEGLI ESERCIZI PRECEDENTI IMPUTATI ALL'ANNO SUCCESSIVO CUI SI RIFERISCE IL RENDICONTO E SEGUENTI

	TITOLO E TIPOLOGIA DI ENTRATA	Anno successivo a quello cui si riferisce il rendiconto		Secondo anno successivo a quello cui si riferisce il rendiconto		Anni successivi Accertamenti
		Previsioni di competenza del bilancio pluriennale	Accertamenti	Previsioni di competenza del bilancio pluriennale	Accertamenti	
60100	Tipologia 100 - Emissione di titoli obbligazionari	0,00	0,00	0,00	0,00	0,00
60200	Tipologia 200 - Accensione prestiti a breve termine	0,00	0,00	0,00	0,00	0,00
60300	Tipologia 300 - Accensione mutui e altri finanziamenti a medio lungo termine	0,00	0,00	0,00	0,00	0,00
60400	Tipologia 400 - Altre forme di indebitamento	0,00	0,00	0,00	0,00	0,00
60000	Totale TITOLO 6	0,00	0,00	0,00	0,00	0,00
90100	TITOLO 9 - Entrate per conto terzi e partite di giro					
90200	Tipologia 100 - Entrate per partite di giro	4.505.000,00	7.704,00	4.505.000,00	3.504,00	0,00
90000	Tipologia 200 - Entrate per conto terzi	540.000,00	0,00	540.000,00	0,00	0,00
	Totale TITOLO 9	5.045.000,00	7.704,00	5.045.000,00	3.504,00	0,00
	TOTALE ACCERTAMENTI	12.764.643,55	7.704,00	12.579.210,23	3.504,00	0,00

COMUNE DI SORTINO
Conto di bilancio 2021

ALLEGATO 2

ENTI IN CONTABILITA' FINANZIARIA SOGGETTI AL DLGS 118/2011
Regioni, Province autonome, enti regionali e enti locali
Prospetto di cui all'articolo 8, comma 1, del Decreto Legge 24 aprile 2014, n. 66

Allegato 2/a

Entrate
Dati di rendiconto anno 2021 (*)

TIPOLOGIA	DENOMINAZIONE	COMPETENZA		CASSA	
			di cui GESTIONE SANITARIA (*)		di cui GESTIONE SANITARIA (*)
	Fondo pluriennale vincolato per spese correnti	114.815,51			
	Fondo pluriennale vincolato per spese in conto capitale	4.426.201,83			
	Fondo pluriennale vincolato per attività finanziarie	0,00			
	Utilizzo Risultato di Amministrazione	1.733.260,07			
	Fondo di Cassa all'1/1/esercizio di riferimento			1.705.328,05	
TITOLO 1	Entrate correnti di natura tributaria, contributiva e perequativa				
10101	Tipologia 101: Imposte, tasse e proventi assimilati	3.276.247,15		2.870.137,26	
10102	Tipologia 102: Tributi destinati al finanziamento della sanità (solo per le Regioni)	0,00		0,00	
10103	Tipologia 103: Tributi devoluti e regolati alle autonomie speciali (solo per le Regioni)	0,00		0,00	
10104	Tipologia 104: Compartecipazioni di tributi	0,00		0,00	
10301	Tipologia 301: Fondi perequativi da Amministrazioni Centrali	606.713,68		606.418,83	
10302	Tipologia 302: Fondi perequativi dalla Regione o Provincia autonoma (solo per Enti locali)	0,00		0,00	
10000	Totale TITOLO 1: Entrate correnti di natura tributaria, contributiva e perequativa	3.882.960,83		3.476.556,09	
TITOLO 2	Trasferimenti correnti				
20101	Tipologia 101: Trasferimenti correnti da Amministrazioni pubbliche	2.860.982,26		2.362.833,20	
20102	Tipologia 102: Trasferimenti correnti da Famiglie	0,00		1.977,00	
20103	Tipologia 103: Trasferimenti correnti da Imprese	0,00		0,00	
20104	Tipologia 104: Trasferimenti correnti da Istituzioni Sociali Private	0,00		0,00	
20105	Tipologia 105: Trasferimenti correnti dall'Unione europea e dal Resto del Mondo	0,00		0,00	
20000	Totale TITOLO 2: Trasferimenti correnti	2.860.982,26		2.364.810,20	
TITOLO 3	Entrate extratributarie				
30100	Tipologia 100: Vendita di beni e servizi e proventi derivanti dalla gestione dei beni	942.403,71		839.890,08	
30200	Tipologia 200: Proventi derivanti dall'attività di controllo e repressione delle irregolarità e degli illeciti	82.581,04		94.722,69	
30300	Tipologia 300: Interessi attivi	2.318,14		2.318,14	
30400	Tipologia 400: Altre entrate da redditi da capitale	0,00		0,00	
30500	Tipologia 500: Rimborsi e altre entrate correnti	256.187,92		256.497,21	
30000	Totale TITOLO 3: Entrate extratributarie	1.263.490,81		1.193.428,12	

COMUNE DI SORTINO
Conto di bilancio 2021

TITOLO TIPOLOGIA	DENOMINAZIONE	COMPETENZA		CASSA	
			di cui GESTIONE SANITARIA (**)		di cui GESTIONE SANITARIA (**)
TITOLO 4	Entrate in conto capitale				
40100	Tipologia 100: Tributi in conto capitale	0,00		0,00	
40200	Tipologia 200: Contributi agli investimenti	7.242.811,28		1.493.571,49	
40300	Tipologia 300: Altri trasferimenti in conto capitale	4.602,44		4.602,44	
40400	Tipologia 400: Entrate da alienazione di beni materiali e immateriali	0,00		3.188,46	
40500	Tipologia 500: Altre entrate in conto capitale	140.399,88		140.228,22	
40000	Totale TITOLO 4: Entrate in conto capitale	7.387.813,60		1.641.591,61	
TITOLO 5	Entrate da riduzione di attività finanziarie				
50100	Tipologia 100: Alienazione di attività finanziarie	0,00		0,00	
50200	Tipologia 200: Riscossione di crediti di breve termine	0,00		0,00	
50300	Tipologia 300: Riscossione crediti di medio-lungo termine	0,00		0,00	
50400	Tipologia 400: Altre entrate per riduzione di attività finanziarie	0,00		0,00	
50000	Totale TITOLO 5: Entrate da riduzione di attività finanziarie	0,00		0,00	
TITOLO 6	Accensione prestiti				
60100	Tipologia 100: Emissione di titoli obbligazionari	0,00		0,00	
60200	Tipologia 200: Accensione prestiti a breve termine	0,00		0,00	
60300	Tipologia 300: Accensione mutui e altri finanziamenti a medio lungo termine	683.472,00		6.527,00	
60400	Tipologia 400: Altre forme di indebitamento	0,00		0,00	
60000	Totale TITOLO 6: Accensione prestiti	683.472,00		6.527,00	
TITOLO 7	Anticipazioni da Istituto tesoriere/cassiere				
70100	Tipologia 100: Anticipazioni da istituto tesoriere/cassiere	0,00		0,00	
70000	Totale TITOLO 7: Anticipazioni da Istituto tesoriere/cassiere	0,00		0,00	
TITOLO 9	Entrate per conto terzi e partite di giro				
90100	Tipologia 100: Entrate per partite di giro	2.261.157,05		2.258.974,78	
90200	Tipologia 200: Entrate per conto terzi	375.015,27		378.378,66	
90000	Totale TITOLO 9: Entrate per conto terzi e partite di giro	2.636.172,32		2.637.353,44	
TOTALE TITOLI		18.714.891,82		11.320.266,46	
TOTALE GENERALE DELLE ENTRATE		24.989.169,23		13.025.594,51	
DISAVANZO FORMATOSI NELL'ESERCIZIO (Totale generale delle spese di competenza - Totale generale delle entrate di competenza) (***)		0,00		0,00	

(*) Indicare gli accertamenti e le riscossioni, salvo che per le prime quattro righe che indicano previsioni definitive.

(**) Solo per le Regioni e le Province autonome che adottano il patto della salute.

(***) Voce da riportare solo se si registra un disavanzo, nel caso in cui il totale generale delle spese di competenza (impegni + FPV) è superiore al totale generale delle entrate

Stampa conto di bilancio

Prima di procedere all'elaborazione delle stampe è opportuno verificare la positività dei controlli presenti nella funzione C.to di bilancio e Rendiconto / Controlli conto di bilancio

Anno	2021	stampa data di sistema
Stampe - Uscite		
Conto del bilancio spese		
Conto del bilancio spese - Funzioni delegate delle regioni		
Conto del bilancio spese - Utilizzo di contributi e trasf. da parte di org. com.		
Riepilogo generale delle spese per missioni		
Spese correnti per macroaggregati - impegni		
Spese correnti per macroaggregati - pagamenti competenza		
Spese correnti per macroaggregati - pagamenti residui		
Spese capitale e att.finanz. per macroaggregati - impegni		
Spese capitale e att.finanz. per macroaggregati - pagamenti competenza		
Spese capitale e att.finanz. per macroaggregati - pagamenti residui		
Rimborso prestiti per macroaggregati		
Conto terzi e partite di giro per macroaggregati		
Riepilogo spese per titoli e macroaggregati		
Composizione per missioni e programmi FPV		
Impegni imputati all'anno successivo		
Costi per missione		
Spese di rappresentanza		
Allegato 2 art.8_c.1 DL 24/04/2014_n.66		

COMUNE DI SORTINO (SR)

Allegato n.10 - Rendiconto della gestione
CONTO DEL BILANCIO - RIEPILOGO GENERALE DELLE SPESE ANNO 2021

MISSIONE, PROGRAMMA, TITOLO	DENOMINAZIONE	Residui passivi al 1/1/2021 (RS)		Pagamenti in c/residui (PR)		Riaccertamento residui (R)		Residui passivi da esercizi precedenti (EP=RS-PR+R)	
		Previsioni definitive di competenza (CP)		Pagamenti in c/competenza (PC)		Impegni (I)		Residui passivi da esercizio di competenza (EC=L-PC)	
		Previsioni definitive di cassa (CS)		Totale pagamenti (TP=PR+PC)		Fondo pluriennale vincolato (FPV)		Totale residui passivi da riportare (TR=EP+EC)	
DISAVANZO DI AMMINISTRAZIONE									
DISAVANZO DERIVANTE DA DEBITO AUTORIZZATO E NON CONTRATTO ¹⁾		CP	0,00						
CP			0,00						
Titolo 1	Spese correnti	RS	1.147.772,22	PR	935.117,86	R	-24.487,71	EP	188.166,65
		CP	9.167.967,44	PC	5.754.366,80	I	7.106.895,32	EC	1.352.528,52
		CS	9.833.758,35	TP	6.689.484,66	FPV	173.789,79	TR	1.540.895,17
Titolo 2	Spese in conto capitale	RS	1.466.995,15	PR	745.602,02	R	0,00	EP	721.393,13
		CP	13.568.117,18	PC	986.103,01	I	2.725.975,55	EC	1.739.872,54
		CS	15.035.112,33	TP	1.731.705,03	FPV	10.157.997,72	TR	2.461.265,67
Titolo 4	Rimborso Prestiti	RS	0,00	PR	0,00	R	0,00	EP	0,00
		CP	597.798,45	PC	130.657,94	I	130.657,94	EC	0,00
		CS	597.798,45	TP	130.657,94	FPV	0,00	TR	0,00
Titolo 5	Chiusura Anticipazioni ricevute da Istituto tesoriere/cassiere	RS	0,00	PR	0,00	R	0,00	EP	0,00
		CP	3.000.000,00	PC	0,00	I	0,00	EC	0,00
		CS	3.000.000,00	TP	0,00	FPV	0,00	TR	0,00
Titolo 7	Uscite per conto terzi e partite di giro	RS	282.891,98	PR	23.984,98	R	-243,45	EP	258.663,55
		CP	5.075.000,00	PC	2.623.265,10	I	2.636.172,32	EC	12.907,22
		CS	5.357.891,98	TP	2.647.250,08	FPV	0,00	TR	271.570,77
TOTALE DEI TITOLI									
		RS	2.897.659,35	PR	1.704.704,86	R	-24.731,16	EP	1.188.223,33
		CP	31.408.883,07	PC	9.494.392,85	I	12.599.701,13	EC	3.105.308,28
		CS	33.824.561,11	TP	11.199.097,71	FPV	10.331.787,51	TR	4.273.531,61
TOTALE GENERALE DELLE SPESE									
		RS	2.897.659,35	PR	1.704.704,86	R	-24.731,16	EP	1.188.223,33
		CP	31.408.883,07	PC	9.494.392,85	I	12.599.701,13	EC	3.105.308,28
		CS	33.824.561,11	TP	11.199.097,71	FPV	10.331.787,51	TR	4.273.531,61

1) Solo per le Regioni e le Province autonome. L'importo del disavanzo da debito autorizzato e non contratto non è compreso nella voce precedente, concernente il disavanzo di amministrazione.

CONTO DEL BILANCIO - GESTIONE DELLE SPESE ANNO 2021

MISSIONE, PROGRAMMA, TITOLO	DENOMINAZIONE	Residui passivi al 1/1/2021		Pagamenti in c/residui (PR)		Riaccertamento residui (R) (1)		Economie di competenza (ECP=CP-I-FPV)	Residui passivi da esercizi precedenti (EP=RS-PR+R)	
		Previsioni definitive di competenza (CP)	Previsioni definitive di cassa (CS)	Pagamenti in c/competenza (PC)	Totale pagamenti (TP=PR+PC)	Impegni (I) (2)	Fondo pluriennale vincolato (FPV) (3)		Residui passivi da esercizio di competenza (EC=I-PC)	Totale residui passivi da riportare (TR=EP+EC)
DISAVANZO DI AMMINISTRAZIONE		CP	0,00							
DISAVANZO DERIVANTE DA DEBITO AUTORIZZATO E NON CONTRATTO (4)		CP	0,00							
MISSIONE 1 Servizi istituzionali, generali e di gestione										
Programma 1 Organi Istituzionali										
Titolo 1	Spese correnti	RS	23.595,23	PR	23.095,20	R	-500,03		EP	0,00
		CP	203.765,00	PC	157.321,24	I	182.040,66	ECP	EC	24.719,42
		CS	227.360,23	TP	180.416,44	FPV	16.035,00		TR	24.719,42
Titolo 2	Spese in conto capitale	RS	0,00	PR	0,00	R	0,00		EP	0,00
		CP	2.804,31	PC	0,00	I	0,00	ECP	EC	0,00
		CS	2.804,31	TP	0,00	FPV	2.804,31		TR	0,00
Totale programma	1 Organi Istituzionali	RS	23.595,23	PR	23.095,20	R	-500,03		EP	0,00
		CP	206.569,31	PC	157.321,24	I	182.040,66	ECP	EC	24.719,42
		CS	230.164,54	TP	180.416,44	FPV	18.899,31		TR	24.719,42
1 - 2 Programma 2 Segreteria generale										
Titolo 1	Spese correnti	RS	91.716,13	PR	56.295,81	R	-14.808,98		EP	20.611,34
		CP	957.522,77	PC	729.794,56	I	860.084,11	ECP	EC	130.289,55
		CS	1.049.238,90	TP	786.090,37	FPV	69.053,51		TR	150.900,89
Titolo 2	Spese in conto capitale	RS	10.223,60	PR	10.223,60	R	0,00		EP	0,00
		CP	44.339,72	PC	23.600,67	I	24.637,67	ECP	EC	1.037,00
		CS	54.563,32	TP	33.824,27	FPV	1.613,95		TR	1.037,00
Totale programma	2 Segreteria generale	RS	101.939,73	PR	66.519,41	R	-14.808,98		EP	20.611,34
		CP	1.001.862,49	PC	753.395,23	I	884.721,78	ECP	EC	131.328,55
		CS	1.103.802,22	TP	819.914,64	FPV	70.667,46		TR	151.937,89
1 - 3 Programma 3 Gestione economica, finanziaria, programmazione, provveditorato										
Titolo 1	Spese correnti	RS	130.761,26	PR	50.382,87	R	0,00		EP	80.378,39
		CP	612.077,36	PC	189.763,10	I	604.026,60	ECP	EC	414.263,50
		CS	742.838,62	TP	240.145,97	FPV	6.978,04		TR	494.641,89

COMUNE DI SORTINO (SR)
CONTO DEL BILANCIO - GESTIONE DELLE SPESE ANNO 2021

Allegato n.10 - Rendiconto della gestione

MISSIONE, PROGRAMMA, TITOLO	DENOMINAZIONE	Residui passivi al 1/1/2021 (RS)		Pagamenti in c/residui (PR)		Riaccertamento residui (R) (1)		Economie di competenza (ECP=CP-I-FPV)		Residui passivi da esercizi precedenti (EP=RS-PR+R)	
		Previsioni definitive di competenza (CP)		Pagamenti in c/competenza (PC)		Impegni (I) (2)		ECP=CP-I-FPV		Residui passivi da esercizio di competenza (EC=I-PC)	
		Previsioni definitive di cassa (CS)		Totale pagamenti (TP=PR+PC)		Fondo pluriennale vincolato (FPV) (3)		ECP		Totale residui passivi da riportare (TR=EP+EC)	
		CP	CS	PC	TP	I	FPV	ECP	ECP	EC	TR
		157.819,93	161.516,76	112.841,11	118.815,52			120.299,23	0,00	7.458,12	8.180,52
Totale programma 7	Elezioni e consultazioni popolari - Anagrafe e stato civile	RS	CP	PR	PC	R		ECP	ECP	EP	TR
		6.696,83	157.819,93	5.974,41	112.841,11			-0,02	37.520,70	7.458,12	8.180,52
		CS	CS	TP	TP	FPV		0,00			
		161.516,76	161.516,76	118.815,52	118.815,52						
1-10	Programma 10										
		RS	CP	PR	PC	R		ECP	ECP	EP	TR
		31.844,87	196.284,86	27.759,97	100.523,03			-967,07	0,27	3.117,83	35.250,27
		CS	CS	TP	TP	FPV		60.511,29			38.368,10
		216.129,73	216.129,73	128.283,00	128.283,00						
Totale programma 10	Risorse umane	RS	CP	PR	PC	R		ECP	ECP	EP	TR
		31.844,87	196.284,86	27.759,97	100.523,03			-967,07	0,27	3.117,83	35.250,27
		CS	CS	TP	TP	FPV		60.511,29			38.368,10
		216.129,73	216.129,73	128.283,00	128.283,00						
1-11	Programma 11										
		RS	CP	PR	PC	R		ECP	ECP	EP	TR
		17.060,87	144.000,00	16.717,29	85.948,43			-343,58	40.562,17	17.489,40	17.489,40
		CS	CS	TP	TP	FPV		103.437,83			17.489,40
		161.060,87	161.060,87	102.665,72	102.665,72			0,00			
Totale programma 11	Altri servizi generali	RS	CP	PR	PC	R		ECP	ECP	EP	TR
		17.060,87	144.000,00	16.717,29	85.948,43			-343,58	40.562,17	17.489,40	17.489,40
		CS	CS	TP	TP	FPV		103.437,83			17.489,40
		161.060,87	161.060,87	102.665,72	102.665,72			0,00			
TOTALE MISSIONE 1	Servizi istituzionali, generali e di gestione	RS	CP	PR	PC	R		ECP	ECP	EP	TR
		507.348,94	3.577.853,81	358.536,55	2.323.243,23			-19.868,02	173.436,64	128.944,37	869.639,28
		CS	CS	TP	TP	FPV		211.594,66			998.583,65
		4.070.202,75	4.070.202,75	2.681.779,78	2.681.779,78						
MISSIONE 2	Giustizia										
2-1	Programma 1										
		RS	CP	PR	PC	R		ECP	ECP	EP	TR
		88,71	800,00	88,71	485,56			0,00	270,18	0,00	44,26
		CS	CS	TP	TP	FPV		0,00			44,26
		888,71	888,71	574,27	574,27						
Totale programma 1	Uffici giudiziari	RS	CP	PR	PC	R		ECP	ECP	EP	TR
		88,71	800,00	88,71	485,56			0,00	270,18	0,00	44,26
		CS	CS	TP	TP	FPV		0,00			44,26
		888,71	888,71	574,27	574,27						

COMUNE DI SORTINO (SR)

Allegato n.10 - Rendiconto della gestione

CONTO DEL BILANCIO - GESTIONE DELLE SPESE ANNO 2021

MISSIONE, PROGRAMMA, TITOLO	DENOMINAZIONE	Residui passivi al 1/1/2021			Pagamenti in c/residui (PR)			Riaccertamento residui (R) (1)			Residui passivi da esercizi precedenti (EP=RS-PR+R)		
		Previsioni definitive di competenza (CP)			Pagamenti in c/competenza (PC)			Impegni (I) (2)			Residui passivi da esercizio di competenza (EC=I-PC)		
		RS	CP	CS	PR	PC	TP	R	I	FPV	ECP	EP	EC
Titolo 2	Spese in conto capitale	0,00	83.491,33	83.491,33	0,00	29.990,16	0,00	29.990,16	0,00	41.459,85	0,00	0,00	0,00
Totale programma	1 Istruzione prescolastica	1.610,09	101.591,33	103.201,42	1.610,09	41.409,65	0,00	45.478,34	0,00	44.071,67	0,00	4.068,69	4.068,69
4 - 2	Programma 2 Altri ordini di istruzione												
Titolo 1	Spese correnti	7.789,48	45.550,00	53.339,48	6.828,87	27.920,62	0,00	36.061,14	0,00	9.488,86	0,00	960,61	8.140,52
Totale programma	2 Altri ordini di istruzione	170.014,74	5.901.122,73	6.071.137,47	80.467,99	16.888,96	0,00	258.702,57	0,00	366.933,64	0,00	241.813,61	331.360,36
4 - 7	Programma 7 Diritto allo studio												
Titolo 1	Spese correnti	49.463,37	317.079,20	366.542,57	49.463,37	146.426,92	0,00	280.374,87	0,00	36.704,33	0,00	133.947,95	133.947,95
Totale programma	7 Diritto allo studio	49.463,37	321.681,64	371.145,01	49.463,37	151.026,92	0,00	284.976,87	0,00	36.704,77	0,00	133.947,95	133.947,95
TOTALE MISSIONE 4	Istruzione e diritto allo studio	228.877,68	6.369.945,70	6.598.823,38	138.370,32	237.248,15	0,00	625.218,92	0,00	457.198,94	0,00	387.970,77	478.478,13

COMUNE DI SORTINO (SR)

CONTO DEL BILANCIO - GESTIONE DELLE SPESE ANNO 2021

Allegato n.10 - Rendiconto della gestione

MISSIONE, PROGRAMMA, TITOLO	DENOMINAZIONE	Residui passivi al 1/1/2021 (RS)		Pagamenti in c/residui (PR)		Riaccertamento residui (R) (1)		Residui passivi da esercizi precedenti (EP=RS-PR+R)	
		Previsioni definitive di competenza (CP)		Pagamenti in c/competenza (PC)		Impegni (I) (2)		Residui passivi da esercizio di competenza (EC=I-PC)	
		Previsioni definitive di cassa (CS)		Totale pagamenti (TP=PR+PC)		Fondo pluriennale vincolato (FPV) (3)		Totale residui passivi da riportare (TR=EP+EC)	
MISSIONE 5 Tutela e valorizzazione dei beni e attività culturali									
5-1 Programma 1 Valorizzazione dei beni di interesse storico									
TITOLO 2 Spese in conto capitale									
		RS	2.933,55	PR	0,00	R	0,00	EP	2.933,55
		CP	43.938,50	PC	22.932,85	I	22.932,85	EC	0,00
		CS	46.872,05	TP	22.932,85	FPV	21.005,65	TR	2.933,55
Totale programma	1 Valorizzazione dei beni di interesse storico	RS	2.933,55	PR	0,00	R	0,00	EP	2.933,55
		CP	43.938,50	PC	22.932,85	I	22.932,85	EC	0,00
		CS	46.872,05	TP	22.932,85	FPV	21.005,65	TR	2.933,55
5-2 Programma 2 Attività culturali e interventi diversi nel settore culturale									
TITOLO 1 Spese correnti									
		RS	1.975,53	PR	1.975,53	R	0,00	EP	0,00
		CP	100.075,14	PC	94.579,08	I	95.591,19	EC	1.012,11
		CS	102.050,67	TP	96.554,61	FPV	0,00	TR	1.012,11
TITOLO 2 Spese in conto capitale		RS	0,00	PR	0,00	R	0,00	EP	0,00
		CP	70.000,00	PC	0,00	I	64.346,60	EC	64.346,60
		CS	70.000,00	TP	0,00	FPV	5.653,40	TR	64.346,60
Totale programma	2 Attività culturali e interventi diversi nel settore culturale	RS	1.975,53	PR	1.975,53	R	0,00	EP	0,00
		CP	170.075,14	PC	94.579,08	I	159.937,79	EC	65.358,71
		CS	172.050,67	TP	96.554,61	FPV	5.653,40	TR	65.358,71
TOTALE MISSIONE 5 Tutela e valorizzazione dei beni e attività culturali									
MISSIONE 6 Politiche giovanili, sport e tempo libero									
6-1 Programma 1 Sport e tempo libero									
TITOLO 1 Spese correnti									
		RS	2.437,50	PR	2.437,50	R	0,00	EP	0,00
		CP	38.631,00	PC	26.943,50	I	38.331,00	EC	11.387,50
		CS	41.068,50	TP	29.381,00	FPV	0,00	TR	11.387,50
TITOLO 2 Spese in conto capitale		RS	553.519,82	PR	151.800,12	R	0,00	EP	401.719,70
		CP	225.015,49	PC	0,00	I	3.660,00	EC	3.660,00
		CS	778.535,31	TP	151.800,12	FPV	221.355,49	TR	405.379,70

COMUNE DI SORTINO (SR)

Allegato n.10 - Rendiconto della gestione

CONTO DEL BILANCIO - GESTIONE DELLE SPESE ANNO 2021

MISSIONE, PROGRAMMA, TITOLO	DENOMINAZIONE	Residui passivi al 1/1/2021 (RS)			Pagamenti in c/residui (PR)			Riaccertamento residui (R) (1)			Residui passivi da esercizi precedenti (EP=RS-PR+R)		
		Previsioni definitive di competenza (CP)			Pagamenti in c/competenza (PC)			Impegni (I) (2)			Residui passivi da esercizio di competenza (EC=I-PC)		
		Previsioni definitive di cassa (CS)			Totale pagamenti (TP=PR+PC)			Fondo pluriennale vincolato (FPV) (3)			Totale residui passivi da riportare (TR=EP+EC)		
Totale programma 1	Sport e tempo libero	RS CP CS	555.957,32 263.646,49 819.603,81	PR PC TP	154.237,62 26.943,50 181.181,12	R I FPV	0,00 41.991,00 221.355,49	ECP	300,00	EP EC TR	401.719,70 15.047,50 416.767,20		
TOTALE MISSIONE 6	Politiche giovanili, sport e tempo libero	RS CP CS	555.957,32 263.646,49 819.603,81	PR PC TP	154.237,62 26.943,50 181.181,12	R I FPV	0,00 41.991,00 221.355,49	ECP	300,00	EP EC TR	401.719,70 15.047,50 416.767,20		
MISSIONE 7	Turismo												
7 - 1	Programma 1	Sviluppo e la valorizzazione del turismo											
TITOLO 1	Spese correnti	RS CP CS	10.424,30 187.294,82 197.719,12	PR PC TP	9.824,30 156.557,97 166.382,27	R I FPV	0,00 170.624,31 0,00	ECP	16.670,51	EP EC TR	600,00 14.066,34 14.666,34		
TITOLO 2	Spese in conto capitale	RS CP CS	0,00 150.312,44 150.312,44	PR PC TP	0,00 0,00 0,00	R I FPV	0,00 0,00 150.312,44	ECP	0,00	EP EC TR	0,00 0,00 0,00		
Totale programma 1	Sviluppo e la valorizzazione del turismo	RS CP CS	10.424,30 337.607,26 348.031,56	PR PC TP	9.824,30 156.557,97 166.382,27	R I FPV	0,00 170.624,31 150.312,44	ECP	16.670,51	EP EC TR	600,00 14.066,34 14.666,34		
TOTALE MISSIONE 7	Turismo	RS CP CS	10.424,30 337.607,26 348.031,56	PR PC TP	9.824,30 156.557,97 166.382,27	R I FPV	0,00 170.624,31 150.312,44	ECP	16.670,51	EP EC TR	600,00 14.066,34 14.666,34		
MISSIONE 8	Assetto del territorio ed edilizia abitativa												
8 - 1	Programma 1	Urbanistica e assetto del territorio											
TITOLO 1	Spese correnti	RS CP CS	145.149,28 1.124.332,27 1.269.481,55	PR PC TP	123.302,75 133.368,42 256.671,17	R I FPV	-190,86 290.476,32 0,00	ECP	833.855,95	EP EC TR	21.655,67 157.107,90 178.763,57		
TITOLO 2	Spese in conto capitale	RS CP CS	144.686,40 2.088.251,58 2.232.937,98	PR PC TP	12.089,12 433.486,81 445.585,93	R I FPV	0,00 1.428.303,24 627.025,98	ECP	32.922,36	EP EC TR	132.587,28 994.816,43 1.127.403,71		
Totale programma 1	Urbanistica e assetto del territorio	RS CP	289.835,68 3.212.583,85	PR PC	135.401,87 566.855,23	R I	-190,86 1.718.779,56	ECP	866.778,31	EP EC	154.242,95 1.151.924,33		

COMUNE DI SORTINO (SR)

CONTO DEL BILANCIO - GESTIONE DELLE SPESE ANNO 2021

Allegato n.10 - Rendiconto della gestione

MISSIONE, PROGRAMMA, TITOLO	DENOMINAZIONE	Residui passivi al 1/1/2021		Pagamenti in c/residui (PR)		Riaccertamento residui (R) (1)		Economie di competenza (ECP=CP-I-FPV)		Residui passivi da esercizi precedenti (EP=RS-PR+R)	
		Previsioni definitive di competenza (CP)	Previsioni definitive di cassa (CS)	Pagamenti in c/competenza (PC)	Totale pagamenti (TP=PR+PC)	Impegni (I) (2)	Fondo pluriennale vincolato (FPV) (3)	Residui passivi da esercizio di competenza (EC=I-PC)	Totale residui passivi da riportare (TR=EP+EC)		
TOTALE MISSIONE 8	Assesto del territorio ed edilizia abitativa	RS CP CS	289.835,68 3.212.583,85 3.502.419,53	PR PC TP	135.401,97 586.855,23 702.257,10	R I FPV	-190,86 1.718.779,56 627.025,98	ECP	866.778,31	EP EC TR	154.242,95 1.151.924,33 1.306.167,28
9 - 2	MISSIONE 9 Sviluppo sostenibile e tutela del territorio e dell'ambiente										
Programma 2	Tutela, valorizzazione e recupero ambientale										
Titolo 2	Spese in conto capitale	RS CP CS	12.588,25 23.998,11 36.586,36	PR PC TP	3.253,54 7.195,71 10.449,25	R I FPV	0,00 11.195,71 12.557,96	ECP	244,44	EP EC TR	9.334,71 4.000,00 13.334,71
Totale programma 2	Tutela, valorizzazione e recupero ambientale	RS CP CS	12.588,25 23.998,11 36.586,36	PR PC TP	3.253,54 7.195,71 10.449,25	R I FPV	0,00 11.195,71 12.557,96	ECP	244,44	EP EC TR	9.334,71 4.000,00 13.334,71
9 - 3	Programma 3 Rifiuti										
Titolo 1	Spese correnti	RS CP CS	113.317,03 1.225.903,11 1.339.220,14	PR PC TP	113.190,56 1.065.506,95 1.178.697,51	R I FPV	-126,47 1.214.366,41 0,00	ECP	11.536,70	EP EC TR	0,00 148.859,46 148.859,46
Titolo 2	Spese in conto capitale	RS CP CS	0,00 43.500,00 43.500,00	PR PC TP	0,00 0,00 0,00	R I FPV	0,00 0,00 43.500,00	ECP	0,00	EP EC TR	0,00 0,00 0,00
Totale programma 3	Rifiuti	RS CP CS	113.317,03 1.225.903,11 1.339.220,14	PR PC TP	113.190,56 1.065.506,95 1.178.697,51	R I FPV	-126,47 1.214.366,41 0,00	ECP	11.536,70	EP EC TR	0,00 148.859,46 148.859,46
9 - 4	Programma 4 Servizio Idrico Integrato										
Titolo 1	Spese correnti	RS CP CS	104.860,31 882.829,72 987.690,03	PR PC TP	103.963,43 801.415,76 905.379,19	R I FPV	-896,88 874.322,13 0,00	ECP	8.507,59	EP EC TR	0,00 72.906,37 72.906,37
Titolo 2	Spese in conto capitale	RS CP CS	142.425,73 620.116,75 762.542,48	PR PC TP	107.480,54 92.893,68 200.374,22	R I FPV	0,00 250.599,74 290.202,44	ECP	79.314,57	EP EC TR	34.945,19 157.706,06 192.651,25

CONTO DEL BILANCIO - GESTIONE DELLE SPESE ANNO 2021

MISSIONE, PROGRAMMA, TITOLO	DENOMINAZIONE	Residui passivi al 1/1/2021 (RS)		Pagamenti in c/residui (PR)		Riaccertamento residui (R) (1)		Economie di competenza (ECP=CP-L-FPV)		Residui passivi da esercizi precedenti (EP=RS-PR+R)	
		Previsioni definitive di competenza (CP)		Pagamenti in c/competenza (PC)		Impegni (I) (2)				Residui passivi da esercizio di competenza (EC=L-PC)	
		Previsioni definitive di cassa (CS)		Totale pagamenti (TP=PR+PC)		Fondo pluriennale vincolato (FPV) (3)				Totale residui passivi da riportare (TR=EP+EC)	
Totale programma	4 Servizio idrico integrato	RS CP CS	247.286,04 1.502.948,47 1.750.232,51	PR PC TP	211.443,97 894.309,44 1.105.753,41	R I FPV	-896,88 1.124.921,87 290.202,44	ECP	87.822,16	EP EC TR	34.945,19 230.612,43 265.557,62
9 - 5	Programma 5 Aree protette, parchi naturali, protezione naturalistica e forestazione										
Titolo 2	Spese in conto capitale	RS CP CS	11.250,00 61.319,86 72.569,86	PR PC TP	11.250,00 49.988,00 61.238,00	R I FPV	0,00 59.997,21 1.319,86	ECP	2,79	EP EC TR	0,00 10.009,21 10.009,21
Totale programma	5 Aree protette, parchi naturali, protezione naturalistica e forestazione	RS CP CS	11.250,00 61.319,86 72.569,86	PR PC TP	11.250,00 49.988,00 61.238,00	R I FPV	0,00 59.997,21 1.319,86	ECP	2,79	EP EC TR	0,00 10.009,21 10.009,21
TOTALE MISSIONE 9	Sviluppo sostenibile e tutela del territorio e dell'ambiente	RS CP CS	384.441,32 2.857.687,55 3.242.108,87	PR PC TP	339.138,07 2.017.000,10 2.356.138,17	R I FPV	-1.023,35 2.410.481,20 347.580,26	ECP	99.606,09	EP EC TR	44.279,90 393.481,10 437.761,00
11 - 1	MISSIONE 11 Soccorso civile										
Programma 1	Sistema di protezione civile										
Titolo 2	Spese in conto capitale	RS CP CS	0,00 43.938,50 43.938,50	PR PC TP	0,00 37.067,90 37.067,90	R I FPV	0,00 37.067,90 0,00	ECP	6.870,60	EP EC TR	0,00 0,00 0,00
Totale programma	1 Sistema di protezione civile	RS CP CS	0,00 43.938,50 43.938,50	PR PC TP	0,00 37.067,90 37.067,90	R I FPV	0,00 37.067,90 0,00	ECP	6.870,60	EP EC TR	0,00 0,00 0,00
TOTALE MISSIONE 11	Soccorso civile	RS CP CS	0,00 43.938,50 43.938,50	PR PC TP	0,00 37.067,90 37.067,90	R I FPV	0,00 37.067,90 0,00	ECP	6.870,60	EP EC TR	0,00 0,00 0,00
12 - 1	MISSIONE 12 Diritti sociali, politiche sociali e famiglia										
Programma 1	Interventi per l'infanzia e i minori e per asili nido										
Titolo 1	Spese correnti	RS CP CS	11.569,61 580.196,92 591.766,53	PR PC TP	10.173,92 389.413,95 399.587,87	R I FPV	-1.245,69 399.215,91 0,00	ECP	180.981,01	EP EC TR	150,00 9.801,96 9.951,96

COMUNE DI SORTINO (SR)

CONTO DEL BILANCIO - GESTIONE DELLE SPESE ANNO 2021

Allegato n.10 - Rendiconto della gestione

MISSIONE, PROGRAMMA, TITOLO	DENOMINAZIONE	Residui passivi al 1/1/2021 (RS)		Pagamenti in c/residui (PR)		Riaccertamento residui (R) (1)		Residui passivi da esercizi precedenti (EP=RS-PR+R)	
		Previsioni definitive di competenza (CP)		Pagamenti in c/competenza (PC)		Impegni (I) (2)		Residui passivi da esercizio di competenza (EC=I-PC)	
		Previsioni definitive di cassa (CS)		Totale pagamenti (TP=PR+PC)		Fondo pluriennale vincolato (FPV) (3)		Totale residui passivi da riportare (TR=EP+EC)	
Titolo 2									
Spese in conto capitale									
		RS	19.218,02	PR	0,00	R	0,00	EP	19.218,02
		CP	10.000,00	PC	0,00	I	10.000,00	EC	10.000,00
		CS	29.218,02	TP	0,00	FPV	0,00	TR	29.218,02
Totale programma 1	Interventi per l'infanzia e i minori e per asili nido	RS	30.787,63	PR	10.173,92	R	-1.245,69	EP	19.366,02
		CP	590.196,92	PC	389.413,95	I	409.215,91	EC	19.801,96
		CS	620.984,55	TP	399.587,87	FPV	0,00	TR	39.169,98
12 - 2	Programma 2	Interventi per la disabilità							
		RS	202.441,38	PR	161.179,76	R	0,00	EP	41.261,62
		CP	75.431,35	PC	40.734,26	I	54.758,66	EC	14.024,40
		CS	277.872,73	TP	201.914,02	FPV	0,00	TR	55.286,02
Totale programma 2	Interventi per la disabilità	RS	202.441,38	PR	161.179,76	R	0,00	EP	41.261,62
		CP	75.431,35	PC	40.734,26	I	54.758,66	EC	14.024,40
		CS	277.872,73	TP	201.914,02	FPV	0,00	TR	55.286,02
12 - 3	Programma 3	Interventi per gli anziani							
		RS	21.170,99	PR	19.042,75	R	-2.128,24	EP	0,00
		CP	353.660,76	PC	275.311,94	I	317.573,27	EC	42.261,33
		CS	374.831,75	TP	294.354,69	FPV	6.083,91	TR	42.261,33
Totale programma 3	Interventi per gli anziani	RS	21.170,99	PR	19.042,75	R	-2.128,24	EP	0,00
		CP	353.660,76	PC	275.311,94	I	317.573,27	EC	42.261,33
		CS	374.831,75	TP	294.354,69	FPV	6.083,91	TR	42.261,33
12 - 4	Programma 4	Interventi per i soggetti a rischio di esclusione sociale							
		RS	4.099,27	PR	4.067,73	R	-31,54	EP	0,00
		CP	73.827,86	PC	41.163,00	I	46.748,99	EC	5.585,99
		CS	77.927,13	TP	45.230,73	FPV	0,00	TR	5.585,99
Totale programma 4	Interventi per i soggetti a rischio di esclusione sociale	RS	4.099,27	PR	4.067,73	R	-31,54	EP	0,00
		CP	73.827,86	PC	41.163,00	I	46.748,99	EC	5.585,99
		CS	77.927,13	TP	45.230,73	FPV	0,00	TR	5.585,99
12 - 5	Programma 5	Interventi per le famiglie							
		RS	3.000,00	PR	3.000,00	R	0,00	EP	0,00
		CP	0,00	PC	0,00	I	0,00	EC	0,00
		CS	3.000,00	TP	3.000,00	FPV	0,00	TR	0,00
Totale programma 5	Interventi per le famiglie	RS	3.000,00	PR	3.000,00	R	0,00	EP	0,00
		CP	0,00	PC	0,00	I	0,00	EC	0,00
		CS	3.000,00	TP	3.000,00	FPV	0,00	TR	0,00

CONTO DEL BILANCIO - GESTIONE DELLE SPESE ANNO 2021

MISSIONE, PROGRAMMA, TITOLO	DENOMINAZIONE	Residui passivi al 1/1/2021		Pagamenti in c/residui (PR)		Riaccertamento residui (R) (1)		Economie di competenza (ECP=CP-I-FPV)		Residui passivi da esercizi precedenti (EP=RS-PR+R)	
		Previsioni definitive di competenza (CP)		Pagamenti in c/competenza (PC)		Impegni (I) (2)		Residui passivi da esercizio di competenza (EC=I-PC)		Totale residui passivi da riportare (TR=EP+EC)	
		Previsioni definitive di cassa (CS)		Totale pagamenti (TP=PR+PC)		Fondo pluriennale vincolato (FPV) (3)					
		CP	4.000,00	PC	0,00	I	4.000,00	ECP	0,00	EC	4.000,00
		CS	7.000,00	TP	3.000,00	FPV	0,00			TR	4.000,00
Totale programma 5	Interventi per le famiglie	RS	3.000,00	PR	3.000,00	R	0,00			EP	0,00
		CP	4.000,00	PC	0,00	I	4.000,00	ECP	0,00	EC	4.000,00
		CS	7.000,00	TP	3.000,00	FPV	0,00			TR	4.000,00
12-6	Programma 6	Interventi per il diritto alla casa									
	Titolo 1	RS	0,00	PR	0,00	R	0,00			EP	0,00
		CP	7.000,00	PC	0,00	I	0,00	ECP	7.000,00	EC	0,00
		CS	7.000,00	TP	0,00	FPV	0,00			TR	0,00
Totale programma 6	Interventi per il diritto alla casa	RS	0,00	PR	0,00	R	0,00			EP	0,00
		CP	7.000,00	PC	0,00	I	0,00	ECP	7.000,00	EC	0,00
		CS	7.000,00	TP	0,00	FPV	0,00			TR	0,00
12-7	Programma 7	Programmazione e governo della rete dei servizi socio-sanitari e sociali									
	Titolo 1	RS	214,50	PR	214,50	R	0,00			EP	0,00
		CP	8.000,00	PC	6.384,86	I	7.795,36	ECP	204,64	EC	1.410,50
		CS	8.214,50	TP	6.599,36	FPV	0,00			TR	1.410,50
Totale programma 7	Programmazione e governo della rete dei servizi socio-sanitari e sociali	RS	214,50	PR	214,50	R	0,00			EP	0,00
		CP	8.000,00	PC	6.384,86	I	7.795,36	ECP	204,64	EC	1.410,50
		CS	8.214,50	TP	6.599,36	FPV	0,00			TR	1.410,50
12-9	Programma 9	Servizio necroscopico e cimiteriale									
	Titolo 1	RS	3.401,71	PR	3.026,17	R	0,00			EP	375,54
		CP	127.627,88	PC	113.187,92	I	119.225,89	ECP	8.401,99	EC	6.037,97
		CS	131.029,59	TP	116.214,09	FPV	0,00			TR	6.413,51
Totale programma 9	Servizio necroscopico e cimiteriale	RS	11.053,27	PR	0,00	R	0,00			EP	11.053,27
		CP	789.472,00	PC	6.000,00	I	6.000,00	ECP	100.000,00	EC	0,00
		CS	800.525,27	TP	6.000,00	FPV	683.472,00			TR	11.053,27
Totale programma 9	Servizio necroscopico e cimiteriale	RS	14.454,98	PR	3.026,17	R	0,00			EP	11.428,81
		CP	917.099,88	PC	119.187,92	I	125.225,89	ECP	108.401,99	EC	6.037,97
		CS	931.554,86	TP	122.214,09	FPV	683.472,00			TR	17.466,78

COMUNE DI SORTINO (SR)

CONTO DEL BILANCIO - GESTIONE DELLE SPESE ANNO 2021

Allegato n.10 - Rendiconto della gestione

MISSIONE, PROGRAMMA, TITOLO	DENOMINAZIONE	Residui passivi al 1/1/2021 (RS)			Pagamenti in c/residui (PR)		Riaccertamento residui (R) (1)		Economie di competenza (ECP=CP-I-FPV)		Residui passivi da esercizi precedenti (EP=RS-PR+R)	
		Previsioni definitive di competenza (CP)			Pagamenti in c/competenza (PC)		Impegni (I) (2)				Residui passivi da esercizio di competenza (EC=L-PC)	
		Previsioni definitive di cassa (CS)			Totale pagamenti (TP=PR+PC)		Fondo pluriennale vincolato (FPV) (3)				Totale residui passivi da riportare (TR=EP+EC)	
TOTALE MISSIONE 12	<i>Diritti sociali, politiche sociali e famiglia</i>	RS	276.168,75	PR	200.704,83	R	-3.405,47			EP	72.058,45	
		CP	2.029.216,77	PC	872.195,93	I	965.318,08	ECP		EC	93.122,15	
		CS	2.305.385,52	TP	1.072.900,76	FPV	689.555,91			TR	165.180,60	
MISSIONE 16	<i>Agricoltura, politiche agroalimentari e pesca</i>											
16 - 1	Programma 1 Sviluppo del settore agricolo e del sistema agroalimentare											
	TITOLO 1											
	Spese correnti	RS	48,09	PR	48,09	R	0,00			EP	0,00	
		CP	500,00	PC	272,11	I	296,71	ECP		EC	24,60	
		CS	548,09	TP	320,20	FPV	0,00			TR	24,60	
	Totale programma 1 Sviluppo del settore agricolo e del sistema agroalimentare	RS	48,09	PR	48,09	R	0,00			EP	0,00	
		CP	500,00	PC	272,11	I	296,71	ECP		EC	24,60	
		CS	548,09	TP	320,20	FPV	0,00			TR	24,60	
TOTALE MISSIONE 16	<i>Agricoltura, politiche agroalimentari e pesca</i>	RS	48,09	PR	48,09	R	0,00			EP	0,00	
		CP	500,00	PC	272,11	I	296,71	ECP		EC	24,60	
		CS	548,09	TP	320,20	FPV	0,00			TR	24,60	
MISSIONE 17	<i>Energia e diversificazione delle fonti energetiche</i>											
17 - 1	Programma 1 Fonti energetiche											
	TITOLO 2											
	Spese in conto capitale	RS	306.258,51	PR	292.840,01	R	0,00			EP	13.418,50	
		CP	2.881.239,49	PC	57.063,46	I	119.325,25	ECP		EC	62.261,79	
		CS	3.187.498,00	TP	349.903,47	FPV	2.761.914,24			TR	75.680,29	
	Totale programma 1 Fonti energetiche	RS	306.258,51	PR	292.840,01	R	0,00			EP	13.418,50	
		CP	2.881.239,49	PC	57.063,46	I	119.325,25	ECP		EC	62.261,79	
		CS	3.187.498,00	TP	349.903,47	FPV	2.761.914,24			TR	75.680,29	
TOTALE MISSIONE 17	<i>Energia e diversificazione delle fonti energetiche</i>	RS	306.258,51	PR	292.840,01	R	0,00			EP	13.418,50	
		CP	2.881.239,49	PC	57.063,46	I	119.325,25	ECP		EC	62.261,79	
		CS	3.187.498,00	TP	349.903,47	FPV	2.761.914,24			TR	75.680,29	
MISSIONE 20	<i>Fondi e accantonamenti</i>											
20 - 1	Programma 1 Fondo di riserva											
	TITOLO 1											
	Spese correnti	RS	0,00	PR	0,00	R	0,00			EP	0,00	
		CP	56.059,17	PC	0,00	I	0,00	ECP		EC	0,00	
		CS	97.329,36	TP	0,00	FPV	0,00			TR	0,00	

COMUNE DI SORTINO (SR)

Allegato n.10 - Rendiconto della gestione

CONTO DEL BILANCIO - GESTIONE DELLE SPESE ANNO 2021

MISSIONE PROGRAMMA, TITOLO	DENOMINAZIONE	Residui passivi al 1/1/2021 (RS)			Pagamenti in c/residui (PR)			Riaccertamento residui (R) (1)			Residui passivi da esercizi precedenti (EP=RS-PR+R)		
		Previsioni definitive di competenza (CP)			Pagamenti in c/competenza (PC)			Impegni (I) (2)			Residui passivi da esercizio di competenza (EC=I-PC)		
		Previsioni definitive di cassa (CS)			Totale pagamenti (TP=PR+PC)			Fondo pluriennale vincolato (FPV) (3)			Totale residui passivi da riportare (TR=EP+EC)		
Totale programma	1 Fondo di riserva	RS CP CS	0,00 56.059,17 97.329,36	PR PC TP	0,00 0,00 0,00	R I FPV	0,00 0,00 0,00	ECP	56.059,17	EP EC TR	0,00 0,00 0,00		
20 - 2	Programma 2 Fondo crediti di dubbia esigibilità												
Titolo 1	Spese correnti	RS CP CS	0,00 508.251,50 0,00	PR PC TP	0,00 0,00 0,00	R I FPV	0,00 0,00 0,00	ECP	508.251,50	EP EC TR	0,00 0,00 0,00		
Totale programma	2 Fondo crediti di dubbia esigibilità	RS CP CS	0,00 508.251,50 0,00	PR PC TP	0,00 0,00 0,00	R I FPV	0,00 0,00 0,00	ECP	508.251,50	EP EC TR	0,00 0,00 0,00		
TOTALE MISSIONE 20	Fondi e accantonamenti	RS CP CS	0,00 564.310,67 97.329,36	PR PC TP	0,00 0,00 0,00	R I FPV	0,00 0,00 0,00	ECP	564.310,67	EP EC TR	0,00 0,00 0,00		
MISSIONE 50	Debito pubblico												
50 - 2	Programma 2 Quota capitale ammortamento mutui e prestiti obbligazionari												
Titolo 4	Rimborso Prestiti	RS CP CS	0,00 597.798,45 597.798,45	PR PC TP	0,00 130.657,94 130.657,94	R I FPV	0,00 130.657,94 0,00	ECP	467.140,51	EP EC TR	0,00 0,00 0,00		
Totale programma	2 Quota capitale ammortamento mutui e prestiti obbligazionari	RS CP CS	0,00 597.798,45 597.798,45	PR PC TP	0,00 130.657,94 130.657,94	R I FPV	0,00 130.657,94 0,00	ECP	467.140,51	EP EC TR	0,00 0,00 0,00		
TOTALE MISSIONE 50	Debito pubblico	RS CP CS	0,00 597.798,45 597.798,45	PR PC TP	0,00 130.657,94 130.657,94	R I FPV	0,00 130.657,94 0,00	ECP	467.140,51	EP EC TR	0,00 0,00 0,00		
60 - 1	MISSIONE 60 Anticipazioni finanziarie												
Programma 1	Restituzione anticipazione di tesoreria	RS CP CS	0,00 3.000.000,00 3.000.000,00	PR PC TP	0,00 130.657,94 130.657,94	R I FPV	0,00 130.657,94 0,00	ECP	3.000.000,00	EP EC TR	0,00 0,00 0,00		
Titolo 5	Chiusura Anticipazioni ricevute da Istituto tesoreria/cassafiere	RS CP CS	0,00 3.000.000,00 3.000.000,00	PR PC TP	0,00 0,00 0,00	R I FPV	0,00 0,00 0,00	ECP	3.000.000,00	EP EC TR	0,00 0,00 0,00		

COMUNE DI SORTINO (SR)

CONTO DEL BILANCIO - GESTIONE DELLE SPESE ANNO 2021

Allegato n.10 - Rendiconto della gestione

MISSIONE, PROGRAMMA, TITOLO	DENOMINAZIONE	Residui passivi al 1/1/2021 (RS)			Pagamenti in c/residui (PR)			Riaccertamento residui (R) (m)			Residui passivi da esercizi precedenti (EP=RS-PR+R)		
		Previsioni definitive di competenza (CP)			Pagamenti in c/competenza (PC)			Impegni (I) (n)			Residui passivi da esercizio di competenza (EC=CP-I-FPV)		
		Previsioni definitive di cassa (CS)			Totale pagamenti (TP=PR+PC)			Fondo pluriennale vincolato (FPV) (p)			Totale residui passivi da riportare (TR=EP+EC)		
Totale programma	1 Restituzione anticipazione di reserorta	RS CP CS	0,00 3.000.000,00 3.000.000,00	PR PC TP	0,00 0,00 0,00	R I FPV	0,00 0,00 0,00	ECP	3.000.000,00	EP EC TR	0,00 0,00 0,00		
TOTALE MISSIONE 60	Anticipazioni finanziarie	RS CP CS	0,00 3.000.000,00 3.000.000,00	PR PC TP	0,00 0,00 0,00	R I FPV	0,00 0,00 0,00	ECP	3.000.000,00	EP EC TR	0,00 0,00 0,00		
MISSIONE 99	Servizi per conto terzi	RS CP CS	282.891,98 5.075.000,00 5.357.891,98	PR PC TP	23.984,98 2.623.265,10 2.647.250,08	R I FPV	-243,45 2.636.172,32 0,00	ECP	2.438.827,68	EP EC TR	258.663,55 12.907,22 271.570,77		
Programma	1 Servizi per conto terzi e Partite di giro												
	TITOLO 7												
	Uscite per conto terzi e partite di giro	RS CP CS	282.891,98 5.075.000,00 5.357.891,98	PR PC TP	23.984,98 2.623.265,10 2.647.250,08	R I FPV	-243,45 2.636.172,32 0,00	ECP	2.438.827,68	EP EC TR	258.663,55 12.907,22 271.570,77		
Totale programma	1 Servizi per conto terzi e Partite di giro	RS CP CS	282.891,98 5.075.000,00 5.357.891,98	PR PC TP	23.984,98 2.623.265,10 2.647.250,08	R I FPV	-243,45 2.636.172,32 0,00	ECP	2.438.827,68	EP EC TR	258.663,55 12.907,22 271.570,77		
TOTALE MISSIONE 99	Servizi per conto terzi	RS CP CS	282.891,98 5.075.000,00 5.357.891,98	PR PC TP	23.984,98 2.623.265,10 2.647.250,08	R I FPV	-243,45 2.636.172,32 0,00	ECP	2.438.827,68	EP EC TR	258.663,55 12.907,22 271.570,77		
TOTALE DELLE MISSIONI		RS CP CS	2.897.659,35 31.408.883,07 33.824.561,11	PR PC TP	1.704.704,86 9.494.392,85 11.199.097,71	R I FPV	-24.731,16 12.599.701,13 10.331.787,51	ECP	8.477.394,43	EP EC TR	1.168.223,33 3.105.308,28 4.273.531,61		
TOTALE GENERALE DELLE SPESE		RS CP CS	2.897.659,35 31.408.883,07 33.824.561,11	PR PC TP	1.704.704,86 9.494.392,85 11.199.097,71	R I FPV	-24.731,16 12.599.701,13 10.331.787,51	ECP	8.477.394,43	EP EC TR	1.168.223,33 3.105.308,28 4.273.531,61		

- 1) Indicare l'ammontare complessivo derivante dal riaccertamento dei residui (l'importo dei debiti definitivamente cancellati dalle scritture). Non riguarda il riaccertamento di impegni di competenza dell'esercizio cui si riferisce il rendiconto. In sede di riaccertamento dei residui non può essere effettuata una rettifica in aumento dei residui passivi se non nei casi espressamente consentiti (Principio contabile applicato della contabilità finanziaria 9.1 di cui all'Allegato n. 2). Le rettifiche in aumento sono indicate con il segno "+", le rettifiche in riduzione sono indicate con il segno "-".
- 2) Indicare gli impegni imputati contabilmente all'esercizio cui il rendiconto si riferisce al netto dei debiti che, in occasione del riaccertamento ordinario dei residui effettuati ai sensi dell'articolo 7, comma 3, del DPCM 26 dicembre 2011, risultassero non esigibili e reimputati agli esercizi in cui le obbligazioni risultano esigibili.
- 3) Indicare l'importo corrispondente agli impegni imputati agli esercizi successivi finanziati con il fondo pluriennale vincolato.
- 4) Solo per le Regioni e le Province autonome. L'importo del disavanzo da debito autorizzato e non contratto non è compreso nella voce precedente, concemente il disavanzo di amministrazione.

CONTO DEL BILANCIO - RIEPILOGO GENERALE DELLE SPESE PER MISSIONE ANNO 2021

MISSIONE	DENOMINAZIONE	Residui passivi al 1/1/2021 (RS)		Pagamenti in c/residui (PR)		Riaccertamento residui (R)		Economie di competenza (ECP=CP-I-FPV)		Residui passivi da esercizi precedenti (EP=RS-PR+R)	
		Previsioni definitive di competenza (CP)		Pagamenti in c/competenza (PC)		Impegni (I)				Residui passivi da esercizio di competenza (EC=L-PC)	
		Previsioni definitive di cassa (CS)		Totale pagamenti (TP=PR+PC)		Fondo pluriennale vincolato (FPV)				Totale residui passivi da riportare (TR=EP+EC)	
DISAVANZO DI AMMINISTRAZIONE											
DISAVANZO DERIVANTE DA DEBITO AUTORIZZATO E NON CONTRATTO (1)		CP	0,00								
		CP	0,00								
MISSIONE 1	Servizi Istituzionali, generali e di gestione	RS	507.348,94	PR	366.536,55	R	-19.869,02			EP	128.944,37
		CP	3.577.863,81	PC	2.323.243,23	I	3.192.882,91	ECP		EC	869.639,28
		CS	4.070.202,75	TP	2.681.779,78	FPV	211.534,96			TR	998.583,65
MISSIONE 2	Giustizia	RS	88,71	PR	88,71	R	0,00			EP	0,00
		CP	800,00	PC	485,56	I	529,82	ECP		EC	44,26
		CS	888,71	TP	574,27	FPV	0,00			TR	44,26
MISSIONE 3	Ordine pubblico e sicurezza	RS	50.408,99	PR	49.553,98	R	-0,01			EP	855,00
		CP	382.760,89	PC	328.024,74	I	367.484,97	ECP		EC	39.460,23
		CS	433.169,88	TP	377.578,72	FPV	8.321,64			TR	40.315,23
MISSIONE 4	Istruzione e diritto allo studio	RS	228.877,68	PR	138.370,32	R	0,00			EP	90.507,36
		CP	6.369.945,70	PC	237.248,15	I	625.218,92	ECP		EC	387.970,77
		CS	6.598.823,38	TP	375.618,47	FPV	5.287.527,84			TR	478.478,13
MISSIONE 5	Tutela e valorizzazione dei beni e attività culturali	RS	4.909,08	PR	1.975,53	R	0,00			EP	2.933,55
		CP	214.013,94	PC	117.511,93	I	182.870,64	ECP		EC	65.358,71
		CS	218.922,72	TP	119.487,46	FPV	26.659,05			TR	66.292,26
MISSIONE 6	Politiche giovanili, sport e tempo libero	RS	555.957,32	PR	154.237,62	R	0,00			EP	401.719,70
		CP	263.646,49	PC	26.943,50	I	41.991,00	ECP		EC	15.047,50
		CS	819.603,81	TP	181.181,12	FPV	221.355,49			TR	416.767,20
MISSIONE 7	Turismo	RS	10.424,30	PR	9.824,30	R	0,00			EP	600,00
		CP	337.607,26	PC	156.557,97	I	170.624,31	ECP		EC	14.066,34
		CS	348.031,56	TP	166.382,27	FPV	150.312,44			TR	14.666,34
MISSIONE 8	Assetto del territorio ed edilizia abitativa	RS	289.835,68	PR	135.401,87	R	-190,86			EP	154.242,95
		CP	3.212.583,85	PC	566.855,23	I	1.718.779,56	ECP		EC	1.151.924,33
		CS	3.502.419,53	TP	702.257,10	FPV	627.025,98			TR	1.306.167,28

Allegato n.10 - Rendiconto della gestione
CONTO DEL BILANCIO - RIEPILOGO GENERALE DELLE SPESE PER MISSIONE ANNO 2021

MISSIONE	DENOMINAZIONE	Residui passivi al 1/1/2021 (RS)		Pagamenti in c/residui (PR)		Riaccertamento residui (R)		Economie di competenza (ECP=CP-I-FPV)		Residui passivi da esercizi precedenti (EP=RS-PR+R)	
		Previsioni definitive di competenza (CP)		Pagamenti in c/competenza (PC)		Impegni (I)				Residui passivi da esercizio di competenza (EC=I-PC)	
		Previsioni definitive di cassa (CS)		Totale pagamenti (TP=PR+PC)		Fondo pluriennale vincolato (FPV)				Totale residui passivi da riportare (TR=EP+EC)	
MISSIONE 9	Sviluppo sostenibile e tutela del territorio e dell'ambiente	RS	384.441,32	PR	339.136,07	R	-1.023,35			EP	44.279,90
		CP	2.857.667,55	PC	2.017.000,10	I	2.410.481,20	ECP	99.606,09	EC	393.481,10
		CS	3.242.108,87	TP	2.356.136,17	FPV	347.580,26			TR	437.761,00
MISSIONE 11	Soccorso civile	RS	0,00	PR	0,00	R	0,00			EP	0,00
		CP	43.938,50	PC	37.067,90	I	37.067,90	ECP	6.870,60	EC	0,00
		CS	43.938,50	TP	37.067,90	FPV	0,00			TR	0,00
MISSIONE 12	Diritti sociali, politiche sociali e famiglia	RS	276.168,75	PR	200.704,83	R	-3.405,47			EP	72.058,45
		CP	2.029.216,77	PC	872.195,93	I	965.318,08	ECP	374.342,78	EC	93.122,15
		CS	2.305.385,52	TP	1.072.900,76	FPV	689.555,91			TR	165.180,60
MISSIONE 16	Agricoltura, politiche agroalimentari e pesca	RS	48,09	PR	48,09	R	0,00			EP	0,00
		CP	500,00	PC	272,11	I	296,71	ECP	203,29	EC	24,60
		CS	548,09	TP	320,20	FPV	0,00			TR	24,60
MISSIONE 17	Energia e diversificazione delle fonti energetiche	RS	306.258,51	PR	292.840,01	R	0,00			EP	13.418,50
		CP	2.881.239,49	PC	57.063,46	I	119.325,25	ECP	0,00	EC	62.261,79
		CS	3.187.498,00	TP	349.903,47	FPV	2.761.914,24			TR	75.680,29
MISSIONE 20	Fondi e accantonamenti	RS	0,00	PR	0,00	R	0,00			EP	0,00
		CP	564.310,67	PC	0,00	I	0,00	ECP	564.310,67	EC	0,00
		CS	97.329,36	TP	0,00	FPV	0,00			TR	0,00
MISSIONE 60	Debito pubblico	RS	0,00	PR	0,00	R	0,00			EP	0,00
		CP	597.798,45	PC	130.657,94	I	130.657,94	ECP	467.140,51	EC	0,00
		CS	597.798,45	TP	130.657,94	FPV	0,00			TR	0,00
MISSIONE 60	Anticipazioni finanziarie	RS	0,00	PR	0,00	R	0,00			EP	0,00
		CP	3.000.000,00	PC	0,00	I	0,00	ECP	3.000.000,00	EC	0,00
		CS	3.000.000,00	TP	0,00	FPV	0,00			TR	0,00
MISSIONE 99	Servizi per conto terzi	RS	282.891,98	PR	23.984,98	R	-243,45			EP	258.663,55
		CP	5.075.000,00	PC	2.623.265,10	I	2.696.172,32	ECP	2.438.827,68	EC	12.907,22
		CS	5.357.891,98	TP	2.647.250,08	FPV	0,00			TR	271.570,77

CONTO DEL BILANCIO - RIEPILOGO GENERALE DELLE SPESE PER MISSIONE ANNO 2021

MISSIONE	DENOMINAZIONE	Residui passivi al 1/1/2021 (RS)		Pagamenti in c/residui (PR)		Riaccertamento residui (R)		Residui passivi da esercizi precedenti (EP=RS-PR+R)	
		Previsioni definitive di competenza (CP)		Pagamenti in c/competenza (PC)		Impegni (I)		Residui passivi da esercizio di competenza (EC=L-PC)	
		Previsioni definitive di cassa (CS)		Totale pagamenti (TP=PR+PC)		Fondo pluriennale vincolato (FPV)		Totale residui passivi da riportare (TR=EP+EC)	
	TOTALE DELLE MISSIONI	RS	2.897.659,35	PR	1.704.704,86	R	-24.731,16	EP	1.168.223,33
		CP	31.408.883,07	PC	9.494.392,85	I	12.599.701,13	EC	3.105.309,28
		CS	33.824.561,11	TP	11.199.097,71	FPV	10.331.787,51	TR	4.273.531,61
	TOTALE GENERALE DELLE SPESE	RS	2.897.659,35	PR	1.704.704,86	R	-24.731,16	EP	1.168.223,33
		CP	31.408.883,07	PC	9.494.392,85	I	12.599.701,13	EC	3.105.309,28
		CS	33.824.561,11	TP	11.199.097,71	FPV	10.331.787,51	TR	4.273.531,61

1) Solo per le Regioni e le Province autonome. L'importo del disavanzo da debito autorizzato e non contratto non è compreso nella voce precedente, concernente il disavanzo di amministrazione.

Allegato n.10 - Rendiconto della gestione
CONTO DEL BILANCIO - RIEPILOGO GENERALE DELLE SPESE PER MISSIONE ANNO 2021

MISSIONE	DENOMINAZIONE	Residui passivi al 1/1/2021			Pagamenti in c/residui (PR)		Riaccertamento residui (R)		Residui passivi da esercizi precedenti (EP=RS-PR+R)	
		(RS)	Previsioni definitive di competenza (CP)	Previsioni definitive di cassa (CS)	Previsioni in c/competenza (PC)	Totale pagamenti (TP=PR+PC)	Impegni (I)	Fondo pluriennale vincolato (FPV)	Economie di competenza (ECP=CP-I-FPV)	Residui passivi da esercizio di competenza (EC=I-PC)
	DISAVANZO DI AMMINISTRAZIONE	CP	0,00							
	DISAVANZO DERIVANTE DA DEBITO AUTORIZZATO E NON CONTRATTO (*)	CP	0,00							
MISSIONE 1	Servizi Istituzionali, generali e di gestione	RS	507.348,94	PR	358.536,55	R	-19.868,02	EP	128.944,37	
		CP	3.577.853,81	PC	2.323.243,23	I	3.192.882,51	ECP	869.639,28	
		CS	4.070.202,75	TP	2.681.779,78	FPV	211.534,66		173.436,64	TR
MISSIONE 2	Giustizia	RS	88,71	PR	88,71	R	0,00	EP	0,00	
		CP	800,00	PC	485,56	I	529,82	ECP	270,18	EC
		CS	888,71	TP	574,27	FPV	0,00		44,26	TR
MISSIONE 3	Ordine pubblico e sicurezza	RS	50.408,99	PR	49.553,98	R	-0,01	EP	855,00	
		CP	382.760,89	PC	328.024,74	I	367.484,97	ECP	39.460,23	EC
		CS	433.169,88	TP	371.578,72	FPV	8.321,64		6.954,28	TR
MISSIONE 4	Istruzione e diritto allo studio	RS	228.877,68	PR	138.370,32	R	0,00	EP	90.507,36	
		CP	6.369.945,70	PC	237.248,15	I	625.218,92	ECP	387.970,77	EC
		CS	6.598.823,38	TP	375.618,47	FPV	5.287.527,84		457.198,94	TR
MISSIONE 5	Tutela e valorizzazione dei beni e attività culturali	RS	4.909,08	PR	1.975,53	R	0,00	EP	2.933,55	
		CP	214.013,64	PC	117.511,93	I	182.870,64	ECP	65.358,71	EC
		CS	218.922,72	TP	119.487,46	FPV	28.659,05		4.483,95	TR
MISSIONE 6	Politiche giovanili, sport e tempo libero	RS	555.957,32	PR	154.237,62	R	0,00	EP	401.719,70	
		CP	263.648,49	PC	26.943,50	I	41.991,00	ECP	15.047,50	EC
		CS	819.603,81	TP	181.181,12	FPV	221.355,49		300,00	TR
MISSIONE 7	Turismo	RS	10.424,30	PR	9.824,30	R	0,00	EP	600,00	
		CP	337.607,26	PC	156.557,97	I	170.624,31	ECP	14.066,34	EC
		CS	348.031,56	TP	166.382,27	FPV	150.312,44		16.670,51	TR
MISSIONE 8	Assetto del territorio ed edilizia abitativa	RS	289.835,68	PR	135.401,87	R	-190,86	EP	154.242,95	
		CP	3.212.583,85	PC	566.855,23	I	1.718.779,56	ECP	866.778,31	EC
		CS	3.502.419,53	TP	702.257,10	FPV	627.025,98		1.151.924,33	TR

CONTO DEL BILANCIO - RIEPILOGO GENERALE DELLE SPESE PER MISSIONE ANNO 2021

MISSIONE	DENOMINAZIONE	Residui passivi al 1/1/2021 (RS)		Pagamenti in c/residui (PR)		Riaccantonamento residui (R)		Economie di competenza (ECP=CP-I-FPV)		Residui passivi da esercizi precedenti (EP=RS-PR+R)	
		Previsioni definitive di competenza (CP)		Pagamenti in c/competenza (PC)		Impegni (I)		Economie di competenza (ECP=CP-I-FPV)		Residui passivi da esercizio di competenza (EC=I-PC)	
		Previsioni definitive di cassa (CS)		Totale pagamenti (TP=PR+PC)		Fondo pluriennale vincolato (FPV)				Totale residui passivi da riportare (TR=EP+EC)	
MISSIONE 9	Sviluppo sostenibile e tutela del territorio e dell'ambiente	RS	384.441,32	PR	339.136,07	R	-1.023,35			EP	44.279,90
		CP	2.857.667,55	PC	2.017.000,10	I	2.410.481,20	ECP		EC	393.481,10
		CS	3.242.108,87	TP	2.356.136,17	FPV	347.560,26			TR	437.761,00
MISSIONE 11	Soccorso civile	RS	0,00	PR	0,00	R	0,00			EP	0,00
		CP	43.938,50	PC	37.067,90	I	37.067,90	ECP		EC	0,00
		CS	43.938,50	TP	37.067,90	FPV	0,00			TR	0,00
MISSIONE 12	Diritti sociali, politiche sociali e famiglia	RS	276.168,75	PR	200.704,83	R	-3.405,47			EP	72.088,45
		CP	2.029.216,77	PC	872.195,93	I	965.318,08	ECP		EC	93.122,15
		CS	2.305.385,52	TP	1.072.900,76	FPV	689.555,91			TR	165.180,60
MISSIONE 16	Agricoltura, politiche agroalimentari e pesca	RS	48,09	PR	48,09	R	0,00			EP	0,00
		CP	500,00	PC	272,11	I	296,71	ECP		EC	24,60
		CS	548,09	TP	320,20	FPV	0,00			TR	24,60
MISSIONE 17	Energia e diversificazione delle fonti energetiche	RS	306.258,51	PR	292.840,01	R	0,00			EP	13.418,50
		CP	2.881.239,49	PC	57.063,46	I	119.325,25	ECP		EC	62.261,79
		CS	3.187.498,00	TP	349.903,47	FPV	2.761.914,24			TR	75.680,29
MISSIONE 20	Fondi e accantonamenti	RS	0,00	PR	0,00	R	0,00			EP	0,00
		CP	564.310,67	PC	0,00	I	0,00	ECP		EC	0,00
		CS	97.329,36	TP	0,00	FPV	0,00			TR	0,00
MISSIONE 50	Debito pubblico	RS	0,00	PR	0,00	R	0,00			EP	0,00
		CP	587.798,45	PC	130.657,94	I	130.657,94	ECP		EC	0,00
		CS	587.798,45	TP	130.657,94	FPV	0,00			TR	0,00
MISSIONE 60	Anticipazioni finanziarie	RS	0,00	PR	0,00	R	0,00			EP	0,00
		CP	3.000.000,00	PC	0,00	I	0,00	ECP		EC	0,00
		CS	3.000.000,00	TP	0,00	FPV	0,00			TR	0,00
MISSIONE 99	Servizi per conto terzi	RS	282.891,98	PR	23.984,98	R	-243,45			EP	258.663,55
		CP	5.075.000,00	PC	2.623.265,10	I	2.636.172,32	ECP		EC	12.907,22
		CS	5.357.891,98	TP	2.647.250,08	FPV	0,00			TR	271.570,77

CONTO DEL BILANCIO - RIEPILOGO GENERALE DELLE SPESE PER MISSIONE ANNO 2021

Allegato n.10 - Rendiconto della gestione

MISSIONE	Residui passivi al 1/1/2021 (RS)		Pagamenti in c/residui (PR)		Riaccertamento residui (R)		Residui passivi da esercizi precedenti (EP=RS-PR+R)	
	Previsioni definitive di competenza (CP)		Pagamenti in c/competenza (PC)		Impegni (I)		Residui passivi da esercizio di competenza (EC=I-PC)	
	Previsioni definitive di cassa (CS)		Totale pagamenti (TP=PR+PC)		Fondo pluriennale vincolato (FPV)		Totale residui passivi da riportare (TR=EP+EC)	
TOTALE DELLE MISSIONI	RS	2.897.659,35	PR	1.704.704,86	R	-24.731,16	EP	1.168.223,33
	CP	31.408.883,07	PC	9.494.392,85	I	12.599.701,13	EC	3.105.308,28
	CS	33.824.561,11	TP	11.199.097,71	FPV	10.331.787,51	TR	4.273.531,61
TOTALE GENERALE DELLE SPESE	RS	2.897.659,35	PR	1.704.704,86	R	-24.731,16	EP	1.168.223,33
	CP	31.408.883,07	PC	9.494.392,85	I	12.599.701,13	EC	3.105.308,28
	CS	33.824.561,11	TP	11.199.097,71	FPV	10.331.787,51	TR	4.273.531,61

1) Solo per le Regioni e le Province autonome. L'importo del disavanzo da debito autorizzato e non contratto non è compreso nella voce precedente, concernente il disavanzo di amministrazione.

PROSPETTO DELLE SPESE DI BILANCIO PER MISSIONI, PROGRAMMI E MACROAGGREGATI
SPESE CORRENTI - IMPEGNI
Esercizio finanziario 2021

MISSIONI E PROGRAMMI / MACROAGGREGATI	101	102	103	104	105	106	107	108	109	110	Totale
	Redditi da lavoro dipendente	Imposte e tasse a carico dell'ente	Acquisto di beni e servizi	Trasferimenti correnti	Trasferimenti di tributi (solo per le Regioni)	Fondi perequativi (solo per le Regioni)	Interessi passivi	Altre spese per redditi da capitale	Rimborsi e poste correttive delle entrate	Altre spese correnti	Totale
MISSIONE 1 - Servizi istituzionali, generali e di gestione											100
1 Organi istituzionali	0,00	6.836,84	165.987,82	9.216,00	0,00	0,00	0,00	0,00	0,00	0,00	182.040,66
2 Segreteria generale	440.264,20	25.153,18	207.416,72	96.983,28	0,00	0,00	38.214,57	0,00	0,00	52.052,16	860.084,11
3 Gestione economica, finanziaria, programmazione, provveditorato	185.675,95	7.252,30	17.328,54	393.799,91	0,00	0,00	0,00	0,00	0,00	0,00	604.026,60
4 Gestione delle entrate tributarie e servizi fiscali	134.413,43	6.349,98	60.980,65	0,00	0,00	0,00	0,00	0,00	23.253,13	59.000,00	283.997,19
5 Gestione dei beni demaniali e patrimoniali	0,00	0,00	0,00	0,00	0,00	0,00	0,00	0,00	0,00	0,00	0,00
6 Ufficio tecnico	387.187,84	23.550,37	6.308,05	0,00	0,00	0,00	20.657,00	0,00	0,00	68.000,00	505.703,26
7 Elezioni e consultazioni popolari - Anagrafe e stato civile	69.534,51	2.753,51	33.840,45	14.170,76	0,00	0,00	0,00	0,00	0,00	0,00	120.299,23
8 Statistica e sistemi informativi	0,00	0,00	0,00	0,00	0,00	0,00	0,00	0,00	0,00	0,00	0,00
9 Assistenza tecnico-amministrativa agli enti locali	0,00	0,00	0,00	0,00	0,00	0,00	0,00	0,00	0,00	0,00	0,00
10 Risorse umane	127.273,30	8.500,00	0,00	0,00	0,00	0,00	0,00	0,00	0,00	0,00	135.773,30
11 Altri servizi generali	0,00	0,00	103.437,83	0,00	0,00	0,00	0,00	0,00	0,00	0,00	103.437,83
TOTALE MISSIONE 1 - Servizi istituzionali, generali e di gestione	1.344.349,13	80.396,18	595.300,06	514.139,95	0,00	0,00	58.871,57	0,00	23.253,13	179.052,16	2.795.362,18
MISSIONE 2 - Giustizia											
1 Uffici giudiziari	0,00	0,00	529,82	0,00	0,00	0,00	0,00	0,00	0,00	0,00	529,82
2 Casa circondariale e altri servizi	0,00	0,00	0,00	0,00	0,00	0,00	0,00	0,00	0,00	0,00	0,00
TOTALE MISSIONE 2 - Giustizia	0,00	0,00	529,82	0,00	0,00	0,00	0,00	0,00	0,00	0,00	529,82
MISSIONE 3 - Ordine pubblico e sicurezza											
1 Polizia locale e amministrativa	310.071,22	19.943,47	15.736,29	0,00	0,00	0,00	0,00	0,00	0,00	0,00	345.752,98
2 Sistema integrato di sicurezza urbana	0,00	0,00	0,00	0,00	0,00	0,00	0,00	0,00	0,00	0,00	0,00
TOTALE MISSIONE 3 - Ordine pubblico e sicurezza	310.071,22	19.943,47	15.736,29	0,00	0,00	0,00	0,00	0,00	0,00	0,00	345.752,98
MISSIONE 4 - Istruzione e diritto allo studio											
1 Istruzione prescolastica	0,00	0,00	15.488,18	0,00	0,00	0,00	0,00	0,00	0,00	0,00	15.488,18
2 Altri ordini di istruzione	0,00	0,00	36.061,14	0,00	0,00	0,00	0,00	0,00	0,00	0,00	36.061,14
4 Istruzione universitaria	0,00	0,00	0,00	0,00	0,00	0,00	0,00	0,00	0,00	0,00	0,00
5 Istruzione tecnica superiore	0,00	0,00	0,00	0,00	0,00	0,00	0,00	0,00	0,00	0,00	0,00
6 Servizi ausiliari all'istruzione	0,00	0,00	0,00	0,00	0,00	0,00	0,00	0,00	0,00	0,00	0,00
7 Diritto allo studio	0,00	0,00	261.224,87	19.150,00	0,00	0,00	0,00	0,00	0,00	0,00	280.374,87
TOTALE MISSIONE 4 - Istruzione e diritto allo studio	0,00	0,00	312.774,19	19.150,00	0,00	0,00	0,00	0,00	0,00	0,00	331.924,19
MISSIONE 5 - Tutela e valorizzazione dei beni e attività culturali											
1 Valorizzazione dei beni di interesse storico	0,00	0,00	0,00	0,00	0,00	0,00	0,00	0,00	0,00	0,00	0,00

Allegato e) al Rendiconto - Spese per macroaggregati
PROSPETTO DELLE SPESE DI BILANCIO PER MISSIONI, PROGRAMMI E MACROAGGREGATI
SPESE CORRENTI - IMPEGNI
Esercizio finanziario 2021

MISSIONI e PROGRAMMI / MACROAGGREGATI	101	102	103	104	105	106	107	108	109	110	Totale
	Redditi da lavoro dipendente	Imposte e tasse a carico dell'ente	Acquisto di beni e servizi	Trasferimenti correnti	Trasferimenti di tributi (solo per le Regioni)	Fondi perequativi (solo per le Regioni)	Interessi passivi	Altre spese per redditi da capitale	Rimborsi e poste correttive delle entrate	Altre spese correnti	Totale
2 Attività culturali e interventi diversi nel settore culturale	80.541,37	3.944,89	5.804,93	0,00	0,00	0,00	0,00	0,00	0,00	110	100
TOTALE MISSIONE 5 - Tutela e valorizzazione dei beni e attività culturali	80.541,37	3.944,89	5.804,93	0,00	0,00	0,00	0,00	0,00	0,00	5.500,00	95.591,19
6 MISSIONE 6 - Politiche giovanili, sport e tempo libero										5.500,00	95.591,19
1 Sport e tempo libero	0,00	0,00	9.800,00	24.000,00	0,00	0,00	4.531,00	0,00	0,00	0,00	38.331,00
2 Giovani	0,00	0,00	0,00	0,00	0,00	0,00	0,00	0,00	0,00	0,00	0,00
TOTALE MISSIONE 6 - Politiche giovanili, sport e tempo libero	0,00	0,00	9.800,00	24.000,00	0,00	0,00	4.531,00	0,00	0,00	0,00	38.331,00
7 MISSIONE 7 - Turismo											38.331,00
1 Sviluppo e la valorizzazione del turismo	50.791,23	1.869,95	47.241,69	66.000,00	0,00	0,00	4.721,44	0,00	0,00	0,00	170.624,31
TOTALE MISSIONE 7 - Turismo	50.791,23	1.869,95	47.241,69	66.000,00	0,00	0,00	4.721,44	0,00	0,00	0,00	170.624,31
8 MISSIONE 8 - Assetto del territorio ed edilizia abitativa											170.624,31
1 Urbanistica e assetto del territorio	14.829,27	777,62	130.816,39	127.917,51	0,00	0,00	16.135,53	0,00	0,00	0,00	290.476,32
2 Edilizia residenziale pubblica e locale e piani di edilizia economico-popolare	0,00	0,00	0,00	0,00	0,00	0,00	0,00	0,00	0,00	0,00	0,00
TOTALE MISSIONE 8 - Assetto del territorio ed edilizia abitativa	14.829,27	777,62	130.816,39	127.917,51	0,00	0,00	16.135,53	0,00	0,00	0,00	290.476,32
9 MISSIONE 9 - Sviluppo sostenibile e tutela del territorio e dell'ambiente											290.476,32
1 Difesa del suolo	0,00	0,00	0,00	0,00	0,00	0,00	0,00	0,00	0,00	0,00	0,00
2 Tutela, valorizzazione e recupero ambientale	0,00	0,00	0,00	0,00	0,00	0,00	0,00	0,00	0,00	0,00	0,00
3 Rifiuti	0,00	7.575,86	1.206.173,41	0,00	0,00	0,00	617,14	0,00	0,00	0,00	1.214.368,41
4 Servizio idrico integrato	114.939,78	0,00	763.330,14	3.345,00	0,00	0,00	2.707,21	0,00	0,00	0,00	874.322,13
5 Aree protette, parchi naturali, protezione naturalistica e forestazione	0,00	0,00	0,00	0,00	0,00	0,00	0,00	0,00	0,00	0,00	0,00
6 Tutela e valorizzazione delle risorse idriche	0,00	0,00	0,00	0,00	0,00	0,00	0,00	0,00	0,00	0,00	0,00
7 Sviluppo sostenibile territorio montano piccoli Comuni	0,00	0,00	0,00	0,00	0,00	0,00	0,00	0,00	0,00	0,00	0,00
8 Qualità dell'aria e riduzione dell'inquinamento	0,00	0,00	0,00	0,00	0,00	0,00	0,00	0,00	0,00	0,00	0,00
TOTALE MISSIONE 9 - Sviluppo sostenibile e tutela del territorio e dell'ambiente	114.939,78	7.575,86	1.959.603,85	3.345,00	0,00	0,00	3.324,35	0,00	0,00	0,00	2.088.688,54
10 MISSIONE 10 - Trasporti e diritto alla mobilità											2.088.688,54
1 Trasporto ferroviario	0,00	0,00	0,00	0,00	0,00	0,00	0,00	0,00	0,00	0,00	0,00
2 Trasporto pubblico locale	0,00	0,00	0,00	0,00	0,00	0,00	0,00	0,00	0,00	0,00	0,00

PROSPETTO DELLE SPESE DI BILANCIO PER MISSIONI, PROGRAMMI E MACROAGGREGATI
SPESE CORRENTI - IMPEGNI
Esercizio finanziario 2021

MISSIONI E PROGRAMMI / MACROAGGREGATI	101	102	103	104	105	106	107	108	109	110	Totale
	Redditi da lavoro dipendente	Imposte e tasse a carico dell'ente	Acquisto di beni e servizi	Trasferimenti correnti	Trasferimenti di tributi (solo per le Regioni)	Fondi perequativi (solo per le Regioni)	Interessi passivi	Altre spese per redditi da capitale	Rimborsi e poste correttive delle entrate	Altre spese correnti	Totale
3	0,00	0,00	0,00	0,00	0,00	0,00	0,00	0,00	0,00	0,00	0,00
4	0,00	0,00	0,00	0,00	0,00	0,00	0,00	0,00	0,00	0,00	0,00
5	0,00	0,00	0,00	0,00	0,00	0,00	0,00	0,00	0,00	0,00	0,00
TOTALE MISSIONE 10 - Trasporti e diritto alla mobilità	0,00	0,00	0,00	0,00	0,00	0,00	0,00	0,00	0,00	0,00	0,00
11	0,00	0,00	0,00	0,00	0,00	0,00	0,00	0,00	0,00	0,00	0,00
1	0,00	0,00	0,00	0,00	0,00	0,00	0,00	0,00	0,00	0,00	0,00
2	0,00	0,00	0,00	0,00	0,00	0,00	0,00	0,00	0,00	0,00	0,00
TOTALE MISSIONE 11 - Soccorso civile	0,00	0,00	0,00	0,00	0,00	0,00	0,00	0,00	0,00	0,00	0,00
12	356.888,28	0,00	36.606,98	0,00	0,00	0,00	3.720,65	0,00	0,00	0,00	395.215,91
1	0,00	0,00	48.810,56	5.948,10	0,00	0,00	0,00	0,00	0,00	0,00	54.758,66
2	103.541,53	5.752,10	90.919,63	117.360,01	0,00	0,00	0,00	0,00	0,00	0,00	317.573,27
3	44.890,38	0,00	1.658,61	0,00	0,00	0,00	0,00	0,00	0,00	0,00	46.748,99
4	0,00	0,00	0,00	4.000,00	0,00	0,00	0,00	0,00	0,00	0,00	4.000,00
5	0,00	0,00	0,00	0,00	0,00	0,00	0,00	0,00	0,00	0,00	0,00
6	0,00	0,00	0,00	7.795,36	0,00	0,00	0,00	0,00	0,00	0,00	7.795,36
7	0,00	0,00	0,00	0,00	0,00	0,00	0,00	0,00	0,00	0,00	0,00
8	76.846,14	3.418,41	32.740,58	0,00	0,00	0,00	5.209,99	0,00	0,00	1.010,77	119.225,89
9	662.166,33	9.170,51	212.936,36	135.103,47	0,00	0,00	8.930,64	0,00	0,00	1.010,77	949.318,08
TOTALE MISSIONE 12 - Diritti sociali, politiche sociali e famiglia	0,00	0,00	0,00	0,00	0,00	0,00	0,00	0,00	0,00	0,00	0,00
13	0,00	0,00	0,00	0,00	0,00	0,00	0,00	0,00	0,00	0,00	0,00
7	0,00	0,00	0,00	0,00	0,00	0,00	0,00	0,00	0,00	0,00	0,00
TOTALE MISSIONE 13 - Tutela della salute	0,00	0,00	0,00	0,00	0,00	0,00	0,00	0,00	0,00	0,00	0,00
14	0,00	0,00	0,00	0,00	0,00	0,00	0,00	0,00	0,00	0,00	0,00
1	0,00	0,00	0,00	0,00	0,00	0,00	0,00	0,00	0,00	0,00	0,00
2	0,00	0,00	0,00	0,00	0,00	0,00	0,00	0,00	0,00	0,00	0,00
3	0,00	0,00	0,00	0,00	0,00	0,00	0,00	0,00	0,00	0,00	0,00
4	0,00	0,00	0,00	0,00	0,00	0,00	0,00	0,00	0,00	0,00	0,00
TOTALE MISSIONE 14 - Sviluppo economico e competitività	0,00	0,00	0,00	0,00	0,00	0,00	0,00	0,00	0,00	0,00	0,00
15	0,00	0,00	0,00	0,00	0,00	0,00	0,00	0,00	0,00	0,00	0,00
1	0,00	0,00	0,00	0,00	0,00	0,00	0,00	0,00	0,00	0,00	0,00
2	0,00	0,00	0,00	0,00	0,00	0,00	0,00	0,00	0,00	0,00	0,00
3	0,00	0,00	0,00	0,00	0,00	0,00	0,00	0,00	0,00	0,00	0,00
TOTALE MISSIONE 15 - Politiche per il lavoro e la formazione professionale	0,00	0,00	0,00	0,00	0,00	0,00	0,00	0,00	0,00	0,00	0,00

PROSPETTO DELLE SPESE DI BILANCIO PER MISSIONI, PROGRAMMI E MACROAGGREGATI
SPESE CORRENTI - IMPEGNI
Esercizio finanziario 2021

MISSIONI E PROGRAMMI / MACROAGGREGATI	Redditi da lavoro dipendente		Imposte e tasse a carico dell'ente		Acquisto di beni e servizi		Trasferimenti correnti		Trasferimenti di tributi (solo per le Regioni)		Fondi perequativi (solo per le Regioni)		Interessi passivi		Altre spese per redditi da capitale		Rimborso e poste correttive delle entrate		Altre spese correnti		Totale		
	101	102	103	104	105	106	107	108	109	110	111	112	113	114	115	116	117	118	119	120	121	122	
TOTALE MISSIONE 15 - Politiche per il lavoro e la formazione professionale	0,00	0,00	0,00	0,00	0,00	0,00	0,00	0,00	0,00	0,00	0,00	0,00	0,00	0,00	0,00	0,00	0,00	0,00	0,00	0,00	0,00	0,00	
16 MISSIONE 16 - Agricoltura, politiche agroalimentari e pesca	0,00	0,00	296,71	0,00	0,00	0,00	0,00	0,00	0,00	0,00	0,00	0,00	0,00	0,00	0,00	0,00	0,00	0,00	0,00	0,00	0,00	0,00	0,00
1 Sviluppo del settore agricolo e del sistema agroalimentare	0,00	0,00	296,71	0,00	0,00	0,00	0,00	0,00	0,00	0,00	0,00	0,00	0,00	0,00	0,00	0,00	0,00	0,00	0,00	0,00	0,00	0,00	0,00
2 Caccia e pesca	0,00	0,00	0,00	0,00	0,00	0,00	0,00	0,00	0,00	0,00	0,00	0,00	0,00	0,00	0,00	0,00	0,00	0,00	0,00	0,00	0,00	0,00	0,00
TOTALE MISSIONE 16 - Agricoltura, politiche agroalimentari e pesca	0,00	0,00	296,71	0,00	0,00	0,00	0,00	0,00	0,00	0,00	0,00	0,00	0,00	0,00	0,00	0,00	0,00	0,00	0,00	0,00	0,00	0,00	0,00
17 MISSIONE 17 - Energia e diversificazione delle fonti energetiche	0,00	0,00	0,00	0,00	0,00	0,00	0,00	0,00	0,00	0,00	0,00	0,00	0,00	0,00	0,00	0,00	0,00	0,00	0,00	0,00	0,00	0,00	0,00
1 Fonti energetiche	0,00	0,00	0,00	0,00	0,00	0,00	0,00	0,00	0,00	0,00	0,00	0,00	0,00	0,00	0,00	0,00	0,00	0,00	0,00	0,00	0,00	0,00	0,00
TOTALE MISSIONE 17 - Energia e diversificazione delle fonti energetiche	0,00	0,00	0,00	0,00	0,00	0,00	0,00	0,00	0,00	0,00	0,00	0,00	0,00	0,00	0,00	0,00	0,00	0,00	0,00	0,00	0,00	0,00	0,00
18 MISSIONE 18 - Relazioni con le altre autonomie territoriali e locali	0,00	0,00	0,00	0,00	0,00	0,00	0,00	0,00	0,00	0,00	0,00	0,00	0,00	0,00	0,00	0,00	0,00	0,00	0,00	0,00	0,00	0,00	0,00
1 Relazioni finanziarie con le altre autonomie territoriali	0,00	0,00	0,00	0,00	0,00	0,00	0,00	0,00	0,00	0,00	0,00	0,00	0,00	0,00	0,00	0,00	0,00	0,00	0,00	0,00	0,00	0,00	0,00
TOTALE MISSIONE 18 - Relazioni con le altre autonomie territoriali e locali	0,00	0,00	0,00	0,00	0,00	0,00	0,00	0,00	0,00	0,00	0,00	0,00	0,00	0,00	0,00	0,00	0,00	0,00	0,00	0,00	0,00	0,00	0,00
19 MISSIONE 19 - Relazioni Internazionali	0,00	0,00	0,00	0,00	0,00	0,00	0,00	0,00	0,00	0,00	0,00	0,00	0,00	0,00	0,00	0,00	0,00	0,00	0,00	0,00	0,00	0,00	0,00
1 Relazioni internazionali e Cooperazione allo sviluppo	0,00	0,00	0,00	0,00	0,00	0,00	0,00	0,00	0,00	0,00	0,00	0,00	0,00	0,00	0,00	0,00	0,00	0,00	0,00	0,00	0,00	0,00	0,00
TOTALE MISSIONE 19 - Relazioni Internazionali	0,00	0,00	0,00	0,00	0,00	0,00	0,00	0,00	0,00	0,00	0,00	0,00	0,00	0,00	0,00	0,00	0,00	0,00	0,00	0,00	0,00	0,00	0,00
20 MISSIONE 20 - Fondi e accantonamenti	0,00	0,00	0,00	0,00	0,00	0,00	0,00	0,00	0,00	0,00	0,00	0,00	0,00	0,00	0,00	0,00	0,00	0,00	0,00	0,00	0,00	0,00	0,00
1 Fondo di riserva	0,00	0,00	0,00	0,00	0,00	0,00	0,00	0,00	0,00	0,00	0,00	0,00	0,00	0,00	0,00	0,00	0,00	0,00	0,00	0,00	0,00	0,00	0,00
2 Fondo crediti di dubbia esigibilità	0,00	0,00	0,00	0,00	0,00	0,00	0,00	0,00	0,00	0,00	0,00	0,00	0,00	0,00	0,00	0,00	0,00	0,00	0,00	0,00	0,00	0,00	0,00
3 Altri fondi	0,00	0,00	0,00	0,00	0,00	0,00	0,00	0,00	0,00	0,00	0,00	0,00	0,00	0,00	0,00	0,00	0,00	0,00	0,00	0,00	0,00	0,00	0,00
TOTALE MISSIONE 20 - Fondi e accantonamenti	0,00	0,00	0,00	0,00	0,00	0,00	0,00	0,00	0,00	0,00	0,00	0,00	0,00	0,00	0,00	0,00	0,00	0,00	0,00	0,00	0,00	0,00	0,00
50 MISSIONE 50 - Debito pubblico	0,00	0,00	0,00	0,00	0,00	0,00	0,00	0,00	0,00	0,00	0,00	0,00	0,00	0,00	0,00	0,00	0,00	0,00	0,00	0,00	0,00	0,00	0,00
1 Quota interessi ammortamento mutui e prestiti obbligazionari	0,00	0,00	0,00	0,00	0,00	0,00	0,00	0,00	0,00	0,00	0,00	0,00	0,00	0,00	0,00	0,00	0,00	0,00	0,00	0,00	0,00	0,00	0,00
TOTALE MISSIONE 50 - Debito pubblico	0,00	0,00	0,00	0,00	0,00	0,00	0,00	0,00	0,00	0,00	0,00	0,00	0,00	0,00	0,00	0,00	0,00	0,00	0,00	0,00	0,00	0,00	0,00
60 MISSIONE 60 - Anticipazioni finanziarie	0,00	0,00	0,00	0,00	0,00	0,00	0,00	0,00	0,00	0,00	0,00	0,00	0,00	0,00	0,00	0,00	0,00	0,00	0,00	0,00	0,00	0,00	0,00

PROSPETTO DELLE SPESE DI BILANCIO PER MISSIONI, PROGRAMMI E MACROAGGREGATI
SPESE CORRENTI - IMPEGNI
Esercizio finanziario 2021

MISSIONI E PROGRAMMI / MACROAGGREGATI	101	102	103	104	105	Fondi perequativi (solo per le Regioni)	107	108	Rimborsi e poste correttive delle entrate	110	Totale
1 Restituzione anticipazione di tesoreria	0,00	0,00	0,00	0,00	0,00	0,00	0,00	0,00	0,00	0,00	0,00
TOTALE MISSIONE 60 - Anticipazioni finanziarie	0,00	0,00	0,00	0,00	0,00	0,00	0,00	0,00	0,00	0,00	0,00
TOTALE MACROAGGREGATI	2.497.688,33	123.678,48	3.290.541,99	889.655,93	0,00	0,00	96.514,53	0,00	23.253,13	185.562,93	7.106.895,32

PROSPETTO DELLE SPESE DI BILANCIO PER MISSIONI, PROGRAMMI E MACROAGGREGATI
SPESE CORRENTI - PAGAMENTI IN C/COMPETENZA
Esercizio finanziario 2021

MISSIONI E PROGRAMMI / MACROAGGREGATI	Redditi da lavoro dipendente		Imposte e tasse a carico dell'ente		Acquisto di beni e servizi		Trasferimenti correnti		Trasferimenti di tributi (solo per le Regioni)		Fondi perequativi (solo per le Regioni)		Interessi passivi		Altre spese per redditi da capitale		Rimborsi e poste correttive delle entrate		Altre spese correnti		Totale
	101	102	103	104	105	106	107	108	109	110	111	112	113	114	115	116	117	118	119	120	
1 MISSIONE 1 - Servizi istituzionali, generali e di gestione																					
1 Organi istituzionali	0,00	6.786,13	141.319,11	9.216,00	0,00	0,00	0,00	0,00	0,00	0,00	0,00	0,00	0,00	0,00	0,00	0,00	0,00	0,00	0,00	0,00	157.321,24
2 Segreteria generale	438.377,21	24.810,75	164.437,89	15.075,00	0,00	0,00	0,00	0,00	0,00	0,00	0,00	0,00	0,00	0,00	0,00	0,00	0,00	0,00	0,00	0,00	728.794,56
3 Gestione economica, finanziaria, programmazione, provveditorato	181.180,68	6.772,74	1.809,68	0,00	0,00	0,00	0,00	0,00	0,00	0,00	0,00	0,00	0,00	0,00	0,00	0,00	0,00	0,00	0,00	0,00	189.783,10
4 Gestione delle entrate tributarie e servizi fiscali	130.736,17	6.199,43	17.631,66	0,00	0,00	0,00	0,00	0,00	0,00	0,00	0,00	0,00	0,00	0,00	0,00	0,00	0,00	0,00	0,00	0,00	226.350,32
5 Gestione dei beni demaniali e patrimoniali	0,00	0,00	0,00	0,00	0,00	0,00	0,00	0,00	0,00	0,00	0,00	0,00	0,00	0,00	0,00	0,00	0,00	0,00	0,00	0,00	0,00
6 Ufficio tecnico	381.120,06	23.350,37	3.953,50	0,00	0,00	0,00	0,00	0,00	0,00	0,00	0,00	0,00	0,00	0,00	0,00	0,00	0,00	0,00	0,00	0,00	497.080,93
7 Elezioni e consultazioni popolari - Anagrafe e stato civile	67.719,12	2.632,63	28.923,04	13.566,32	0,00	0,00	0,00	0,00	0,00	0,00	0,00	0,00	0,00	0,00	0,00	0,00	0,00	0,00	0,00	0,00	112.841,11
8 Statistica e sistemi informativi	0,00	0,00	0,00	0,00	0,00	0,00	0,00	0,00	0,00	0,00	0,00	0,00	0,00	0,00	0,00	0,00	0,00	0,00	0,00	0,00	0,00
9 Assistenza tecnico-amministrativa agli enti locali	0,00	0,00	0,00	0,00	0,00	0,00	0,00	0,00	0,00	0,00	0,00	0,00	0,00	0,00	0,00	0,00	0,00	0,00	0,00	0,00	0,00
10 Risorse umane	95.912,37	4.610,66	0,00	0,00	0,00	0,00	0,00	0,00	0,00	0,00	0,00	0,00	0,00	0,00	0,00	0,00	0,00	0,00	0,00	0,00	100.523,03
11 Altri servizi generali	0,00	0,00	85.948,43	0,00	0,00	0,00	0,00	0,00	0,00	0,00	0,00	0,00	0,00	0,00	0,00	0,00	0,00	0,00	0,00	0,00	85.948,43
TOTALE MISSIONE 1 - Servizi istituzionali, generali e di gestione	1.295.045,61	75.162,71	444.023,31	37.857,32	0,00	0,00	58.971,57	0,00	19.366,35	0,00	0,00	0,00	0,00	0,00	0,00	0,00	0,00	0,00	0,00	0,00	2.099.622,72
2 MISSIONE 2 - Giustizia																					
1 Uffici giudiziari	0,00	0,00	485,56	0,00	0,00	0,00	0,00	0,00	0,00	0,00	0,00	0,00	0,00	0,00	0,00	0,00	0,00	0,00	0,00	0,00	485,56
2 Casa circondariale e altri servizi	0,00	0,00	0,00	0,00	0,00	0,00	0,00	0,00	0,00	0,00	0,00	0,00	0,00	0,00	0,00	0,00	0,00	0,00	0,00	0,00	0,00
TOTALE MISSIONE 2 - Giustizia	0,00	0,00	485,56	0,00	0,00	0,00	0,00	0,00	0,00	0,00	0,00	0,00	0,00	0,00	0,00	0,00	0,00	0,00	0,00	0,00	485,56
3 MISSIONE 3 - Ordine pubblico e sicurezza																					
1 Polizia locale e amministrativa	287.811,80	19.386,58	6.453,39	0,00	0,00	0,00	0,00	0,00	0,00	0,00	0,00	0,00	0,00	0,00	0,00	0,00	0,00	0,00	0,00	0,00	323.651,77
2 Sistema integrato di sicurezza urbana	0,00	0,00	0,00	0,00	0,00	0,00	0,00	0,00	0,00	0,00	0,00	0,00	0,00	0,00	0,00	0,00	0,00	0,00	0,00	0,00	0,00
TOTALE MISSIONE 3 - Ordine pubblico e sicurezza	287.811,80	19.386,58	6.453,39	0,00	0,00	0,00	0,00	0,00	0,00	0,00	0,00	0,00	0,00	0,00	0,00	0,00	0,00	0,00	0,00	0,00	323.651,77
4 MISSIONE 4 - Istruzione e diritto allo studio																					
1 Istruzione prescolastica	0,00	0,00	11.419,49	0,00	0,00	0,00	0,00	0,00	0,00	0,00	0,00	0,00	0,00	0,00	0,00	0,00	0,00	0,00	0,00	0,00	11.419,49
2 Altri ordini di istruzione	0,00	0,00	27.920,62	0,00	0,00	0,00	0,00	0,00	0,00	0,00	0,00	0,00	0,00	0,00	0,00	0,00	0,00	0,00	0,00	0,00	27.920,62
4 Istruzione universitaria	0,00	0,00	0,00	0,00	0,00	0,00	0,00	0,00	0,00	0,00	0,00	0,00	0,00	0,00	0,00	0,00	0,00	0,00	0,00	0,00	0,00
5 Istruzione tecnica superiore	0,00	0,00	0,00	0,00	0,00	0,00	0,00	0,00	0,00	0,00	0,00	0,00	0,00	0,00	0,00	0,00	0,00	0,00	0,00	0,00	0,00
6 Servizi ausiliari all'istruzione	0,00	0,00	0,00	0,00	0,00	0,00	0,00	0,00	0,00	0,00	0,00	0,00	0,00	0,00	0,00	0,00	0,00	0,00	0,00	0,00	0,00
7 Diritto allo studio	0,00	0,00	146.426,92	0,00	0,00	0,00	0,00	0,00	0,00	0,00	0,00	0,00	0,00	0,00	0,00	0,00	0,00	0,00	0,00	0,00	146.426,92
TOTALE MISSIONE 4 - Istruzione e diritto allo studio	0,00	0,00	185.787,03	0,00	0,00	0,00	0,00	0,00	0,00	0,00	0,00	0,00	0,00	0,00	0,00	0,00	0,00	0,00	0,00	0,00	185.787,03
5 MISSIONE 5 - Tutela e valorizzazione dei beni e attività culturali																					
1 Valorizzazione dei beni di interesse storico	0,00	0,00	0,00	0,00	0,00	0,00	0,00	0,00	0,00	0,00	0,00	0,00	0,00	0,00	0,00	0,00	0,00	0,00	0,00	0,00	0,00

PROSPETTO DELLE SPESE DI BILANCIO PER MISSIONI, PROGRAMMI E MACROAGGREGATI
SPESE CORRENTI - PAGAMENTI IN C/COMPETENZA
Esercizio finanziario 2021

MISSIONI E PROGRAMMI / MACROAGGREGATI	101	102	103	104	105	106	107	108	109	110	Totale
2 Attività culturali e interventi diversi nel settore culturale	79.996,01	3.944,89	5.138,18	0,00	0,00	0,00	0,00	0,00	0,00	5.500,00	94.579,08
TOTALE MISSIONE 5 - Tutela e valorizzazione dei beni e attività culturali	79.996,01	3.944,89	5.138,18	0,00	0,00	0,00	0,00	0,00	0,00	5.500,00	94.579,08
6 MISSIONE 6 - Politiche giovanili, sport e tempo libero	0,00	0,00	4.412,50	18.000,00	0,00	0,00	4.531,00	0,00	0,00	0,00	26.943,50
1 Sport e tempo libero	0,00	0,00	4.412,50	18.000,00	0,00	0,00	4.531,00	0,00	0,00	0,00	26.943,50
2 Giovani	0,00	0,00	0,00	0,00	0,00	0,00	0,00	0,00	0,00	0,00	0,00
TOTALE MISSIONE 6 - Politiche giovanili, sport e tempo libero	0,00	0,00	4.412,50	18.000,00	0,00	0,00	4.531,00	0,00	0,00	0,00	26.943,50
7 MISSIONE 7 - Turismo	50.781,23	1.869,95	34.175,35	65.000,00	0,00	0,00	4.721,44	0,00	0,00	0,00	156.557,97
1 Sviluppo e la valorizzazione del turismo	50.781,23	1.869,95	34.175,35	65.000,00	0,00	0,00	4.721,44	0,00	0,00	0,00	156.557,97
TOTALE MISSIONE 7 - Turismo	50.781,23	1.869,95	34.175,35	65.000,00	0,00	0,00	4.721,44	0,00	0,00	0,00	156.557,97
8 MISSIONE 8 - Assetto del territorio ed edilizia abitativa	14.829,27	777,82	101.626,00	0,00	0,00	0,00	16.135,53	0,00	0,00	0,00	133.368,42
1 Urbanistica e assetto del territorio	14.829,27	777,82	101.626,00	0,00	0,00	0,00	16.135,53	0,00	0,00	0,00	133.368,42
2 Edilizia residenziale pubblica e locale e piani di edilizia economico-popolare	0,00	0,00	0,00	0,00	0,00	0,00	0,00	0,00	0,00	0,00	0,00
TOTALE MISSIONE 8 - Assetto del territorio ed edilizia abitativa	14.829,27	777,82	101.626,00	0,00	0,00	0,00	16.135,53	0,00	0,00	0,00	133.368,42
9 MISSIONE 9 - Sviluppo sostenibile e tutela del territorio e dell'ambiente	114.939,78	7.022,68	1.057.867,13	3.345,00	0,00	0,00	617,14	0,00	0,00	0,00	1.065.506,95
1 Difesa del suolo	0,00	0,00	0,00	0,00	0,00	0,00	0,00	0,00	0,00	0,00	0,00
2 Tutela, valorizzazione e recupero ambientale	0,00	0,00	0,00	0,00	0,00	0,00	0,00	0,00	0,00	0,00	0,00
3 Rifiuti	114.939,78	7.022,68	1.057.867,13	3.345,00	0,00	0,00	617,14	0,00	0,00	0,00	1.065.506,95
4 Servizio idrico integrato	0,00	0,00	0,00	0,00	0,00	0,00	2.707,21	0,00	0,00	0,00	801.415,76
5 Aree protette, parchi naturali, protezione naturalistica e forestazione	0,00	0,00	0,00	0,00	0,00	0,00	0,00	0,00	0,00	0,00	0,00
6 Tutela e valorizzazione delle risorse idriche	0,00	0,00	0,00	0,00	0,00	0,00	0,00	0,00	0,00	0,00	0,00
7 Sviluppo sostenibile territorio montano piccoli Comuni	0,00	0,00	0,00	0,00	0,00	0,00	0,00	0,00	0,00	0,00	0,00
8 Qualità dell'aria e riduzione dell'inquinamento	0,00	0,00	0,00	0,00	0,00	0,00	0,00	0,00	0,00	0,00	0,00
TOTALE MISSIONE 9 - Sviluppo sostenibile e tutela del territorio e dell'ambiente	114.939,78	7.022,68	1.057.867,13	3.345,00	0,00	0,00	617,14	0,00	0,00	0,00	1.065.506,95
10 MISSIONE 10 - Trasporti e diritto alla mobilità	0,00	0,00	0,00	0,00	0,00	0,00	0,00	0,00	0,00	0,00	0,00
1 Trasporto ferroviario	0,00	0,00	0,00	0,00	0,00	0,00	0,00	0,00	0,00	0,00	0,00
2 Trasporto pubblico locale	0,00	0,00	0,00	0,00	0,00	0,00	0,00	0,00	0,00	0,00	0,00

Allegato e) al Rendiconto - Spese per macroaggregati
PROSPETTO DELLE SPESE DI BILANCIO PER MISSIONI, PROGRAMMI E MACROAGGREGATI
SPESE CORRENTI - PAGAMENTI IN C/COMPETENZA
Esercizio finanziario 2021

MISSIONI E PROGRAMMI / MACROAGGREGATI	Redditi da lavoro dipendente	Imposte e tasse a carico dell'ente	Acquisto di beni e servizi	Trasferimenti correnti	Trasferimenti di tributi (solo per le Regioni)	Fondi perequativi (solo per le Regioni)	Interessi passivi	Altre spese per redditi da capitale	Rimborsi e poste correttive delle entrate	Altre spese correnti	Totale
	101	102	103	104	105	106	107	108	109	110	100
3	0,00	0,00	0,00	0,00	0,00	0,00	0,00	0,00	0,00	0,00	0,00
4	0,00	0,00	0,00	0,00	0,00	0,00	0,00	0,00	0,00	0,00	0,00
5	0,00	0,00	0,00	0,00	0,00	0,00	0,00	0,00	0,00	0,00	0,00
TOTALE MISSIONE 10 - Trasporti e diritto alla mobilità	0,00	0,00	0,00	0,00	0,00	0,00	0,00	0,00	0,00	0,00	0,00
11 MISSIONE 11 - Soccorso civile	0,00	0,00	0,00	0,00	0,00	0,00	0,00	0,00	0,00	0,00	0,00
1	0,00	0,00	0,00	0,00	0,00	0,00	0,00	0,00	0,00	0,00	0,00
2	0,00	0,00	0,00	0,00	0,00	0,00	0,00	0,00	0,00	0,00	0,00
TOTALE MISSIONE 11 - Soccorso civile	0,00	0,00	0,00	0,00	0,00	0,00	0,00	0,00	0,00	0,00	0,00
12 MISSIONE 12 - Diritti sociali, politiche sociali e famiglia	353.723,99	0,00	31.969,31	0,00	0,00	0,00	3.720,65	0,00	0,00	0,00	389.413,95
1	0,00	0,00	40.734,26	0,00	0,00	0,00	0,00	0,00	0,00	0,00	40.734,26
2	101.282,19	5.752,10	87.430,03	100.847,62	0,00	0,00	0,00	0,00	0,00	0,00	275.311,94
3	39.647,22	0,00	1.515,78	0,00	0,00	0,00	0,00	0,00	0,00	0,00	41.163,00
4	0,00	0,00	0,00	0,00	0,00	0,00	0,00	0,00	0,00	0,00	0,00
5	0,00	0,00	0,00	0,00	0,00	0,00	0,00	0,00	0,00	0,00	0,00
6	0,00	0,00	0,00	0,00	0,00	0,00	0,00	0,00	0,00	0,00	0,00
7	0,00	0,00	0,00	6.384,86	0,00	0,00	0,00	0,00	0,00	0,00	6.384,86
8	0,00	0,00	0,00	0,00	0,00	0,00	0,00	0,00	0,00	0,00	0,00
9	75.443,80	3.372,41	28.151,72	0,00	0,00	0,00	5.209,99	0,00	0,00	0,00	113.187,92
TOTALE MISSIONE 12 - Diritti sociali, politiche sociali e famiglia	570.097,20	9.124,51	170.811,10	107.232,48	0,00	0,00	8.930,64	0,00	0,00	0,00	866.195,93
13 MISSIONE 13 - Tutela della salute	0,00	0,00	0,00	0,00	0,00	0,00	0,00	0,00	0,00	0,00	0,00
7	0,00	0,00	0,00	0,00	0,00	0,00	0,00	0,00	0,00	0,00	0,00
TOTALE MISSIONE 13 - Tutela della salute	0,00	0,00	0,00	0,00	0,00	0,00	0,00	0,00	0,00	0,00	0,00
14 MISSIONE 14 - Sviluppo economico e competitività	0,00	0,00	0,00	0,00	0,00	0,00	0,00	0,00	0,00	0,00	0,00
1	0,00	0,00	0,00	0,00	0,00	0,00	0,00	0,00	0,00	0,00	0,00
2	0,00	0,00	0,00	0,00	0,00	0,00	0,00	0,00	0,00	0,00	0,00
3	0,00	0,00	0,00	0,00	0,00	0,00	0,00	0,00	0,00	0,00	0,00
4	0,00	0,00	0,00	0,00	0,00	0,00	0,00	0,00	0,00	0,00	0,00
TOTALE MISSIONE 14 - Sviluppo economico e competitività	0,00	0,00	0,00	0,00	0,00	0,00	0,00	0,00	0,00	0,00	0,00
15 MISSIONE 15 - Politiche per il lavoro e la formazione professionale	0,00	0,00	0,00	0,00	0,00	0,00	0,00	0,00	0,00	0,00	0,00
1	0,00	0,00	0,00	0,00	0,00	0,00	0,00	0,00	0,00	0,00	0,00
2	0,00	0,00	0,00	0,00	0,00	0,00	0,00	0,00	0,00	0,00	0,00
3	0,00	0,00	0,00	0,00	0,00	0,00	0,00	0,00	0,00	0,00	0,00

PROSPETTO DELLE SPESE DI BILANCIO PER MISSIONI, PROGRAMMI E MACROAGGREGATI
SPESE CORRENTI - PAGAMENTI IN C/COMPETENZA
Esercizio finanziario 2021

MISSIONI E PROGRAMMI / MACROAGGREGATI	101	102	103	104	105	106	107	108	109	110	Totale
	Redditi da lavoro dipendente	Imposte e tasse a carico dell'ente	Acquisto di beni e servizi	Trasferimenti correnti	Trasferimenti di tributi (solo per le Regioni)	Fondi perequativi (solo per le Regioni)	Interessi passivi	Altre spese per redditi da capitale	Rimborsi e poste correttive delle entrate	Altre spese correnti	Totale
TOTALE MISSIONE 15 - Politiche per il lavoro e la formazione professionale	0,00	0,00	0,00	0,00	0,00	0,00	0,00	0,00	0,00	0,00	0,00
16 MISSIONE 16 - Agricoltura, politiche agroalimentari e pesca	0,00	0,00	272,11	0,00	0,00	0,00	0,00	0,00	0,00	0,00	272,11
1 Sviluppo del settore agricolo e del sistema agroalimentare	0,00	0,00	0,00	0,00	0,00	0,00	0,00	0,00	0,00	0,00	0,00
2 Caccia e pesca	0,00	0,00	0,00	0,00	0,00	0,00	0,00	0,00	0,00	0,00	0,00
TOTALE MISSIONE 16 - Agricoltura, politiche agroalimentari e pesca	0,00	0,00	272,11	0,00	0,00	0,00	0,00	0,00	0,00	0,00	272,11
17 MISSIONE 17 - Energia e diversificazione delle fonti energetiche	0,00	0,00	0,00	0,00	0,00	0,00	0,00	0,00	0,00	0,00	0,00
1 Fonti energetiche	0,00	0,00	0,00	0,00	0,00	0,00	0,00	0,00	0,00	0,00	0,00
TOTALE MISSIONE 17 - Energia e diversificazione delle fonti energetiche	0,00	0,00	0,00	0,00	0,00	0,00	0,00	0,00	0,00	0,00	0,00
18 MISSIONE 18 - Relazioni con le altre autonomie territoriali e locali	0,00	0,00	0,00	0,00	0,00	0,00	0,00	0,00	0,00	0,00	0,00
1 Relazioni finanziarie con le altre autonomie territoriali	0,00	0,00	0,00	0,00	0,00	0,00	0,00	0,00	0,00	0,00	0,00
TOTALE MISSIONE 18 - Relazioni con le altre autonomie territoriali e locali	0,00	0,00	0,00	0,00	0,00	0,00	0,00	0,00	0,00	0,00	0,00
19 MISSIONE 19 - Relazioni Internazionali	0,00	0,00	0,00	0,00	0,00	0,00	0,00	0,00	0,00	0,00	0,00
1 Relazioni internazionali e Cooperazione allo sviluppo	0,00	0,00	0,00	0,00	0,00	0,00	0,00	0,00	0,00	0,00	0,00
TOTALE MISSIONE 19 - Relazioni Internazionali	0,00	0,00	0,00	0,00	0,00	0,00	0,00	0,00	0,00	0,00	0,00
20 MISSIONE 20 - Fondi e accantonamenti	0,00	0,00	0,00	0,00	0,00	0,00	0,00	0,00	0,00	0,00	0,00
1 Fondo di riserva	0,00	0,00	0,00	0,00	0,00	0,00	0,00	0,00	0,00	0,00	0,00
2 Fondo crediti di dubbia esigibilità	0,00	0,00	0,00	0,00	0,00	0,00	0,00	0,00	0,00	0,00	0,00
3 Altri fondi	0,00	0,00	0,00	0,00	0,00	0,00	0,00	0,00	0,00	0,00	0,00
TOTALE MISSIONE 20 - Fondi e accantonamenti	0,00	0,00	0,00	0,00	0,00	0,00	0,00	0,00	0,00	0,00	0,00
50 MISSIONE 50 - Debito pubblico	0,00	0,00	0,00	0,00	0,00	0,00	0,00	0,00	0,00	0,00	0,00
1 Quota interessi ammortamento mutui e prestiti obbligazionari	0,00	0,00	0,00	0,00	0,00	0,00	0,00	0,00	0,00	0,00	0,00
TOTALE MISSIONE 50 - Debito pubblico	0,00	0,00	0,00	0,00	0,00	0,00	0,00	0,00	0,00	0,00	0,00
60 MISSIONE 60 - Anticipazioni finanziarie											

Allegato e) al Rendiconto - Spese per macroaggregati
PROSPETTO DELLE SPESE DI BILANCIO PER MISSIONI, PROGRAMMI E MACROAGGREGATI
SPESE CORRENTI - PAGAMENTI IN C/COMPETENZA
Esercizio finanziario 2021

MISSIONI E PROGRAMMI / MACROAGGREGATI	101	102	103	104	105	Fondi perequativi (solo per le Regioni)	107	108	109	110	Totale
	Redditi da lavoro dipendente	Imposte e tasse a carico dell'ente	Acquisto di beni e servizi	Trasferimenti correnti	Trasferimenti di tributi (solo per le Regioni)		Interessi passivi	Altre spese per redditi da capitale	Rimborsi e poste correttive delle entrate	Altre spese correnti	Totale
1	101	102	103	104	105	106	107	108	109	110	100
Restituzione anticipazione di tesoreria	0,00	0,00	0,00	0,00	0,00	0,00	0,00	0,00	0,00	0,00	0,00
TOTALE MISSIONE 60 - Anticipazioni finanziarie	0,00	0,00	0,00	0,00	0,00	0,00	0,00	0,00	0,00	0,00	0,00
TOTALE MACROAGGREGATI	2.423.510,90	117.288,94	2.651.455,43	231.434,80	0,00	0,00	96.514,53	0,00	19.366,35	174.795,85	5.754.368,80

PROSPETTO DELLE SPESE DI BILANCIO PER MISSIONI, PROGRAMMI E MACROAGGREGATI
SPESE CORRENTI - PAGAMENTI IN C/RESIDUI
Esercizio finanziario 2021

MISSIONI E PROGRAMMI / MACROAGGREGATI	101	102	103	104	105	106	107	108	109	110	100
	Redditi da lavoro dipendente	Imposte e tasse a carico dell'ente	Acquisto di beni e servizi	Trasferimenti correnti	Trasferimenti di tributi (solo per le Regioni)	Fondi perequativi (solo per le Regioni)	Interessi passivi	Altre spese per redditi da capitale	Rimborsi e poste correttive delle entrate	Altre spese correnti	Totale
1 MISSIONE 1 - Servizi istituzionali, generali e di gestione											
1 Organi istituzionali	0,00	101,40	22.993,80	0,00	0,00	0,00	0,00	0,00	0,00	0,00	23.095,20
2 Segreteria generale	18.999,84	2.228,16	33.789,81	1.300,00	0,00	0,00	0,00	0,00	0,00	0,00	56.295,81
3 Gestione economica, finanziaria, programmazione, provveditorato	188,98	12,55	5,73	47.880,61	0,00	0,00	0,00	0,00	0,00	2.297,00	50.382,87
4 Gestione delle entrate tributarie e servizi fiscali	1.153,02	46,00	82.589,84	0,00	0,00	0,00	0,00	0,00	699,89	968,70	85.457,45
5 Gestione dei beni demaniali e patrimoniali	0,00	0,00	0,00	0,00	0,00	0,00	0,00	0,00	0,00	0,00	0,00
6 Ufficio tecnico	0,00	0,00	6.442,85	0,00	0,00	0,00	0,00	0,00	0,00	0,00	6.442,85
7 Elezioni e consultazioni popolari - Anagrafe e stato civile	467,44	0,00	4.768,21	738,76	0,00	0,00	0,00	0,00	0,00	0,00	5.974,41
8 Statistica e sistemi informativi	0,00	0,00	0,00	0,00	0,00	0,00	0,00	0,00	0,00	0,00	0,00
9 Assistenza tecnico-amministrativa agli enti locali	0,00	0,00	0,00	0,00	0,00	0,00	0,00	0,00	0,00	0,00	0,00
10 Risorse umane	25.902,07	1.857,90	0,00	0,00	0,00	0,00	0,00	0,00	0,00	0,00	27.759,97
11 Altri servizi generali	0,00	0,00	16.717,29	0,00	0,00	0,00	0,00	0,00	0,00	0,00	16.717,29
TOTALE MISSIONE 1 - Servizi istituzionali, generali e di gestione	46.709,36	4.244,01	187.297,63	49.919,37	0,00	0,00	0,00	0,00	693,89	3.266,70	272.125,85
2 MISSIONE 2 - Giustizia											
1 Uffici giudiziari	0,00	0,00	88,71	0,00	0,00	0,00	0,00	0,00	0,00	0,00	88,71
2 Casa circondariale e altri servizi	0,00	0,00	0,00	0,00	0,00	0,00	0,00	0,00	0,00	0,00	0,00
TOTALE MISSIONE 2 - Giustizia	0,00	0,00	88,71	0,00	0,00	0,00	0,00	0,00	0,00	0,00	88,71
3 MISSIONE 3 - Ordine pubblico e sicurezza											
1 Polizia locale e amministrativa	39.108,15	2.182,27	8.263,56	0,00	0,00	0,00	0,00	0,00	0,00	0,00	49.553,98
2 Sistema integrato di sicurezza urbana	0,00	0,00	0,00	0,00	0,00	0,00	0,00	0,00	0,00	0,00	0,00
TOTALE MISSIONE 3 - Ordine pubblico e sicurezza	39.108,15	2.182,27	8.263,56	0,00	0,00	0,00	0,00	0,00	0,00	0,00	49.553,98
4 MISSIONE 4 - Istruzione e diritto allo studio											
1 Istruzione prescolastica	0,00	0,00	1.610,09	0,00	0,00	0,00	0,00	0,00	0,00	0,00	1.610,09
2 Altri ordini di istruzione	0,00	0,00	6.828,87	0,00	0,00	0,00	0,00	0,00	0,00	0,00	6.828,87
3 Istruzione universitaria	0,00	0,00	0,00	0,00	0,00	0,00	0,00	0,00	0,00	0,00	0,00
4 Istruzione tecnica superiore	0,00	0,00	0,00	0,00	0,00	0,00	0,00	0,00	0,00	0,00	0,00
5 Servizi ausiliari all'istruzione	0,00	0,00	0,00	0,00	0,00	0,00	0,00	0,00	0,00	0,00	0,00
6 Diritto allo studio	0,00	0,00	47.403,37	2.060,00	0,00	0,00	0,00	0,00	0,00	0,00	49.463,37
TOTALE MISSIONE 4 - Istruzione e diritto allo studio	0,00	0,00	55.942,33	2.060,00	0,00	0,00	0,00	0,00	0,00	0,00	57.902,33
5 MISSIONE 5 - Tutela e valorizzazione dei beni e attività culturali											
1 Valorizzazione dei beni di interesse storico	0,00	0,00	0,00	0,00	0,00	0,00	0,00	0,00	0,00	0,00	0,00

Allegato e) al Rendiconto - Spese per macroaggregati

PROSPETTO DELLE SPESE DI BILANCIO PER MISSIONI, PROGRAMMI E MACROAGGREGATI
SPESE CORRENTI - PAGAMENTI IN C/RESIDUI
Esercizio finanziario 2021

MISSIONI E PROGRAMMI / MACROAGGREGATI	101	102	103	104	105	106	107	108	109	Altre spese correnti	Totale
2 Attività culturali e interventi diversi nel settore culturale	202,55	3,14	1.769,84	0,00	0,00	0,00	0,00	0,00	0,00	0,00	1.975,53
TOTALE MISSIONE 5 - Tutela e valorizzazione dei beni e attività culturali	202,55	3,14	1.769,84	0,00	0,00	0,00	0,00	0,00	0,00	0,00	1.975,53
6 MISSIONE 6 - Politiche giovanili, sport e tempo libero	0,00	0,00	2.437,50	0,00	0,00	0,00	0,00	0,00	0,00	0,00	2.437,50
1 Sport e tempo libero	0,00	0,00	0,00	0,00	0,00	0,00	0,00	0,00	0,00	0,00	0,00
2 Giovani	0,00	0,00	0,00	0,00	0,00	0,00	0,00	0,00	0,00	0,00	0,00
TOTALE MISSIONE 8 - Politiche giovanili, sport e tempo libero	0,00	0,00	2.437,50	0,00	0,00	0,00	0,00	0,00	0,00	0,00	2.437,50
7 MISSIONE 7 - Turismo	0,00	0,00	9.824,30	0,00	0,00	0,00	0,00	0,00	0,00	0,00	9.824,30
1 Sviluppo e la valorizzazione del turismo	0,00	0,00	0,00	0,00	0,00	0,00	0,00	0,00	0,00	0,00	0,00
TOTALE MISSIONE 7 - Turismo	0,00	0,00	9.824,30	0,00	0,00	0,00	0,00	0,00	0,00	0,00	9.824,30
8 MISSIONE 8 - Assetto del territorio ed edilizia abitativa	1.092,42	0,00	61.085,33	61.125,00	0,00	0,00	0,00	0,00	0,00	0,00	123.302,75
1 Urbanistica e assetto del territorio	0,00	0,00	0,00	0,00	0,00	0,00	0,00	0,00	0,00	0,00	0,00
2 Edilizia residenziale pubblica e locale e piani di edilizia economico-popolare	1.092,42	0,00	61.085,33	61.125,00	0,00	0,00	0,00	0,00	0,00	0,00	123.302,75
TOTALE MISSIONE 8 - Assetto del territorio ed edilizia abitativa	1.092,42	0,00	61.085,33	61.125,00	0,00	0,00	0,00	0,00	0,00	0,00	123.302,75
9 MISSIONE 9 - Sviluppo sostenibile e tutela del territorio e dell'ambiente	0,00	0,00	0,00	0,00	0,00	0,00	0,00	0,00	0,00	0,00	0,00
1 Difesa del suolo	0,00	0,00	0,00	0,00	0,00	0,00	0,00	0,00	0,00	0,00	0,00
2 Tutela, valorizzazione e recupero ambientale	0,00	0,00	0,00	0,00	0,00	0,00	0,00	0,00	0,00	0,00	0,00
3 Rifiuti	0,00	2.844,76	110.545,80	0,00	0,00	0,00	0,00	0,00	0,00	0,00	113.390,56
4 Servizio idrico integrato	0,00	0,00	100.618,43	3.345,00	0,00	0,00	0,00	0,00	0,00	0,00	103.963,43
5 Aree protette, parchi naturali, protezione naturalistica e forestazione	0,00	0,00	0,00	0,00	0,00	0,00	0,00	0,00	0,00	0,00	0,00
6 Tutela e valorizzazione delle risorse idriche	0,00	0,00	0,00	0,00	0,00	0,00	0,00	0,00	0,00	0,00	0,00
7 Sviluppo sostenibile territorio montano piccoli Comuni	0,00	0,00	0,00	0,00	0,00	0,00	0,00	0,00	0,00	0,00	0,00
8 Qualità dell'aria e riduzione dell'inquinamento	0,00	0,00	0,00	0,00	0,00	0,00	0,00	0,00	0,00	0,00	0,00
TOTALE MISSIONE 9 - Sviluppo sostenibile e tutela del territorio e dell'ambiente	0,00	2.844,76	211.164,23	3.345,00	0,00	0,00	0,00	0,00	0,00	0,00	217.453,99
10 MISSIONE 10 - Trasporti e diritto alla mobilità	0,00	0,00	0,00	0,00	0,00	0,00	0,00	0,00	0,00	0,00	0,00
1 Trasporto ferroviario	0,00	0,00	0,00	0,00	0,00	0,00	0,00	0,00	0,00	0,00	0,00
2 Trasporto pubblico locale	0,00	0,00	0,00	0,00	0,00	0,00	0,00	0,00	0,00	0,00	0,00

PROSPETTO DELLE SPESE DI BILANCIO PER MISSIONI, PROGRAMMI E MACROAGGREGATI
SPESE CORRENTI - PAGAMENTI IN C/RESIDUI
Esercizio finanziario 2021

MISSIONI E PROGRAMMI / MACROAGGREGATI	101	102	103	104	105	106	107	108	109	110	100
	Redditi da lavoro dipendente	Imposte e tasse a carico dell'ente	Acquisto di beni e servizi	Trasferimenti correnti	Trasferimenti di tributi (solo per le Regioni)	Fondi perequativi (solo per le Regioni)	Interessi passivi	Altre spese per redditi da capitale	Rimborsi e poste correttive delle entrate	Altre spese correnti	Totale
3	0,00	0,00	0,00	0,00	0,00	0,00	0,00	0,00	0,00	0,00	0,00
4	0,00	0,00	0,00	0,00	0,00	0,00	0,00	0,00	0,00	0,00	0,00
5	0,00	0,00	0,00	0,00	0,00	0,00	0,00	0,00	0,00	0,00	0,00
TOTALE MISSIONE 10 - Trasporti e diritto alla mobilità	0,00	0,00	0,00	0,00	0,00	0,00	0,00	0,00	0,00	0,00	0,00
11	0,00	0,00	0,00	0,00	0,00	0,00	0,00	0,00	0,00	0,00	0,00
1	0,00	0,00	0,00	0,00	0,00	0,00	0,00	0,00	0,00	0,00	0,00
2	0,00	0,00	0,00	0,00	0,00	0,00	0,00	0,00	0,00	0,00	0,00
TOTALE MISSIONE 11 - Soccorso civile	0,00	0,00	0,00	0,00	0,00	0,00	0,00	0,00	0,00	0,00	0,00
12	917,40	0,00	9.256,52	0,00	0,00	0,00	0,00	0,00	0,00	0,00	10.173,92
1	0,00	0,00	158.179,76	3.000,00	0,00	0,00	0,00	0,00	0,00	0,00	161.179,76
2	0,00	0,00	5.835,83	13.206,92	0,00	0,00	0,00	0,00	0,00	0,00	19.042,75
3	3.807,06	0,00	260,87	0,00	0,00	0,00	0,00	0,00	0,00	0,00	4.067,73
4	0,00	0,00	0,00	0,00	0,00	0,00	0,00	0,00	0,00	0,00	0,00
5	0,00	0,00	0,00	3.000,00	0,00	0,00	0,00	0,00	0,00	0,00	3.000,00
6	0,00	0,00	0,00	0,00	0,00	0,00	0,00	0,00	0,00	0,00	0,00
7	0,00	0,00	0,00	214,50	0,00	0,00	0,00	0,00	0,00	0,00	214,50
8	0,00	0,00	0,00	0,00	0,00	0,00	0,00	0,00	0,00	0,00	0,00
9	280,46	18,82	2.487,51	0,00	0,00	0,00	0,00	0,00	0,00	239,38	3.026,17
TOTALE MISSIONE 12 - Diritti sociali, politiche sociali e famiglia	5.004,92	18,82	178.020,29	19.421,42	0,00	0,00	0,00	0,00	0,00	239,38	200.704,83
13	0,00	0,00	0,00	0,00	0,00	0,00	0,00	0,00	0,00	0,00	0,00
7	0,00	0,00	0,00	0,00	0,00	0,00	0,00	0,00	0,00	0,00	0,00
TOTALE MISSIONE 13 - Tutela della salute	0,00	0,00	0,00	0,00	0,00	0,00	0,00	0,00	0,00	0,00	0,00
14	0,00	0,00	0,00	0,00	0,00	0,00	0,00	0,00	0,00	0,00	0,00
1	0,00	0,00	0,00	0,00	0,00	0,00	0,00	0,00	0,00	0,00	0,00
2	0,00	0,00	0,00	0,00	0,00	0,00	0,00	0,00	0,00	0,00	0,00
3	0,00	0,00	0,00	0,00	0,00	0,00	0,00	0,00	0,00	0,00	0,00
4	0,00	0,00	0,00	0,00	0,00	0,00	0,00	0,00	0,00	0,00	0,00
TOTALE MISSIONE 14 - Sviluppo economico e competitività	0,00	0,00	0,00	0,00	0,00	0,00	0,00	0,00	0,00	0,00	0,00
15	0,00	0,00	0,00	0,00	0,00	0,00	0,00	0,00	0,00	0,00	0,00
1	0,00	0,00	0,00	0,00	0,00	0,00	0,00	0,00	0,00	0,00	0,00
2	0,00	0,00	0,00	0,00	0,00	0,00	0,00	0,00	0,00	0,00	0,00
3	0,00	0,00	0,00	0,00	0,00	0,00	0,00	0,00	0,00	0,00	0,00
4	0,00	0,00	0,00	0,00	0,00	0,00	0,00	0,00	0,00	0,00	0,00
TOTALE MISSIONE 15 - Politiche per il lavoro e la formazione professionale	0,00	0,00	0,00	0,00	0,00	0,00	0,00	0,00	0,00	0,00	0,00
1	0,00	0,00	0,00	0,00	0,00	0,00	0,00	0,00	0,00	0,00	0,00
2	0,00	0,00	0,00	0,00	0,00	0,00	0,00	0,00	0,00	0,00	0,00
3	0,00	0,00	0,00	0,00	0,00	0,00	0,00	0,00	0,00	0,00	0,00
4	0,00	0,00	0,00	0,00	0,00	0,00	0,00	0,00	0,00	0,00	0,00

Allegato e) al Rendiconto - Spese per macroaggregati
PROSPETTO DELLE SPESE DI BILANCIO PER MISSIONI, PROGRAMMI E MACROAGGREGATI
SPESE CORRENTI - PAGAMENTI IN C/RESIDUI
Esercizio finanziario 2021

MISSIONI E PROGRAMMI / MACROAGGREGATI	101	102	103	104	105	106	107	108	109	110	Totale
	Redditi da lavoro dipendente	Imposte e tasse a carico dell'ente	Acquisto di beni e servizi	Trasferimenti correnti	Trasferimenti di tributi (solo per le Regioni)	Fondi perequativi (solo per le Regioni)	Interessi passivi	Altre spese per redditi da capitale	Rimborsi e poste correttive delle entrate	Altre spese correnti	Totale
TOTALE MISSIONE 15 - Politiche per il lavoro e la formazione professionale	0,00	0,00	0,00	0,00	0,00	0,00	0,00	0,00	0,00	0,00	0,00
16 MISSIONE 16 - Agricoltura, politiche agroalimentari e pesca	0,00	0,00	48,09	0,00	0,00	0,00	0,00	0,00	0,00	0,00	48,09
1 Sviluppo del settore agricolo e del sistema agroalimentare	0,00	0,00	0,00	0,00	0,00	0,00	0,00	0,00	0,00	0,00	0,00
2 Caccia e pesca	0,00	0,00	0,00	0,00	0,00	0,00	0,00	0,00	0,00	0,00	0,00
TOTALE MISSIONE 16 - Agricoltura, politiche agroalimentari e pesca	0,00	0,00	48,09	0,00	0,00	0,00	0,00	0,00	0,00	0,00	48,09
17 MISSIONE 17 - Energia e diversificazione delle fonti energetiche	0,00	0,00	0,00	0,00	0,00	0,00	0,00	0,00	0,00	0,00	0,00
1 Fonti energetiche	0,00	0,00	0,00	0,00	0,00	0,00	0,00	0,00	0,00	0,00	0,00
TOTALE MISSIONE 17 - Energia e diversificazione delle fonti energetiche	0,00	0,00	0,00	0,00	0,00	0,00	0,00	0,00	0,00	0,00	0,00
18 MISSIONE 18 - Relazioni con le altre autonomie territoriali e locali	0,00	0,00	0,00	0,00	0,00	0,00	0,00	0,00	0,00	0,00	0,00
1 Relazioni finanziarie con le altre autonomie territoriali	0,00	0,00	0,00	0,00	0,00	0,00	0,00	0,00	0,00	0,00	0,00
TOTALE MISSIONE 18 - Relazioni con le altre autonomie territoriali e locali	0,00	0,00	0,00	0,00	0,00	0,00	0,00	0,00	0,00	0,00	0,00
19 MISSIONE 19 - Relazioni internazionali	0,00	0,00	0,00	0,00	0,00	0,00	0,00	0,00	0,00	0,00	0,00
1 Relazioni internazionali e Cooperazione allo sviluppo	0,00	0,00	0,00	0,00	0,00	0,00	0,00	0,00	0,00	0,00	0,00
TOTALE MISSIONE 19 - Relazioni internazionali	0,00	0,00	0,00	0,00	0,00	0,00	0,00	0,00	0,00	0,00	0,00
20 MISSIONE 20 - Fondi e accantonamenti	0,00	0,00	0,00	0,00	0,00	0,00	0,00	0,00	0,00	0,00	0,00
1 Fondo di riserva	0,00	0,00	0,00	0,00	0,00	0,00	0,00	0,00	0,00	0,00	0,00
2 Fondo crediti di dubbia esigibilità	0,00	0,00	0,00	0,00	0,00	0,00	0,00	0,00	0,00	0,00	0,00
3 Altri fondi	0,00	0,00	0,00	0,00	0,00	0,00	0,00	0,00	0,00	0,00	0,00
TOTALE MISSIONE 20 - Fondi e accantonamenti	0,00	0,00	0,00	0,00	0,00	0,00	0,00	0,00	0,00	0,00	0,00
50 MISSIONE 50 - Debito pubblico	0,00	0,00	0,00	0,00	0,00	0,00	0,00	0,00	0,00	0,00	0,00
1 Quota interessi ammortamento mutui e prestiti obbligazionari	0,00	0,00	0,00	0,00	0,00	0,00	0,00	0,00	0,00	0,00	0,00
TOTALE MISSIONE 50 - Debito pubblico	0,00	0,00	0,00	0,00	0,00	0,00	0,00	0,00	0,00	0,00	0,00
60 MISSIONE 60 - Anticipazioni finanziarie											

COMUNE DI SORTINO (SR)

Allegato e) al Rendiconto - Spese per macroaggregati

PROSPETTO DELLE SPESE DI BILANCIO PER MISSIONI, PROGRAMMI E MACROAGGREGATI
SPESE CORRENTI - PAGAMENTI IN C/RESIDUI
Esercizio finanziario 2021

MISSIONI E PROGRAMMI / MACROAGGREGATI	101	102	103	104	105	Fondi perequativi (solo per le Regioni)	106	107	108	Rimborsi e poste correttive delle entrate	109	Altre spese correnti	110	Totale
1 Restituzione anticipazione di tesoreria	0,00	0,00	0,00	0,00	0,00	0,00	0,00	0,00	0,00	0,00	0,00	0,00	0,00	0,00
TOTALE MISSIONE 60 - Anticipazioni finanziarie	0,00	0,00	0,00	0,00	0,00	0,00	0,00	0,00	0,00	0,00	0,00	0,00	0,00	0,00
TOTALE MACROAGGREGATI	92.117,39	9.093,00	693.831,71	135.870,79	0,00	0,00	0,00	0,00	0,00	699,89	3.505,08	0,00	0,00	935.117,86

**PROSPETTO DELLE SPESE DI BILANCIO PER MISSIONI, PROGRAMMI E MACROAGGREGATI
SPESE IN CONTO CAPITALE E SPESE PER INCREMENTO DI ATTIVITA' FINANZIARIE
IMPEGNI**

Esercizio finanziario 2021

MISSIONI E PROGRAMMI / MACROAGGREGATI	201	202	203	204	205	200	301	302	303	304	Totale SPESE PER INCREMENTO DI ATTIVITA' FINANZIARIE
	Tributi in conto capitale a carico dell'ente	Investimenti fissi lordi e acquisto di terreni	Contributi agli investimenti	Altri trasferimenti in conto capitale	Altre spese in conto capitale	Totale SPESE IN CONTO CAPITALE	Acquisizioni di attività finanziarie	Concessione crediti di breve termine	Concessione crediti di medio-lungo termine	Altre spese per incremento di attività finanziarie	300
1 MISSIONE 1 - Servizi istituzionali, generali e di gestione											
1 Organi istituzionali	0,00	0,00	0,00	0,00	0,00	0,00	0,00	0,00	0,00	0,00	0,00
2 Segreteria generale	0,00	0,00	0,00	0,00	24.637,67	24.637,67	0,00	0,00	0,00	0,00	0,00
3 Gestione economica, finanziaria, programmazione, provveditorato	0,00	0,00	0,00	0,00	0,00	0,00	0,00	0,00	0,00	0,00	0,00
4 Gestione delle entrate tributarie e servizi fiscali	0,00	0,00	0,00	0,00	0,00	0,00	0,00	0,00	0,00	0,00	0,00
5 Gestione dei beni demaniali e patrimoniali	0,00	255.389,84	0,00	0,00	0,00	255.389,84	0,00	0,00	0,00	0,00	0,00
6 Ufficio tecnico	0,00	85.492,82	0,00	0,00	32.000,00	117.492,82	0,00	0,00	0,00	0,00	0,00
7 Elezioni e consultazioni popolari - Anagrafe e stato civile	0,00	0,00	0,00	0,00	0,00	0,00	0,00	0,00	0,00	0,00	0,00
8 Statistica e sistemi informativi	0,00	0,00	0,00	0,00	0,00	0,00	0,00	0,00	0,00	0,00	0,00
9 Assistenza tecnico-amministrativa agli enti locali	0,00	0,00	0,00	0,00	0,00	0,00	0,00	0,00	0,00	0,00	0,00
10 Risorse umane	0,00	0,00	0,00	0,00	0,00	0,00	0,00	0,00	0,00	0,00	0,00
11 Altri servizi generali	0,00	0,00	0,00	0,00	0,00	0,00	0,00	0,00	0,00	0,00	0,00
TOTALE MISSIONE 1 - Servizi istituzionali, generali e di gestione	0,00	340.882,66	0,00	0,00	56.637,67	397.520,33	0,00	0,00	0,00	0,00	0,00
2 MISSIONE 2 - Giustizia											
1 Uffici giudiziari	0,00	0,00	0,00	0,00	0,00	0,00	0,00	0,00	0,00	0,00	0,00
2 Casa circondariale e altri servizi	0,00	0,00	0,00	0,00	0,00	0,00	0,00	0,00	0,00	0,00	0,00
TOTALE MISSIONE 2 - Giustizia	0,00	0,00	0,00	0,00	0,00	0,00	0,00	0,00	0,00	0,00	0,00
3 MISSIONE 3 - Ordine pubblico e sicurezza											
1 Polizia locale e amministrativa	0,00	11.831,99	0,00	0,00	0,00	11.831,99	0,00	0,00	0,00	0,00	0,00
2 Sistema integrato di sicurezza urbana	0,00	9.900,00	0,00	0,00	0,00	9.900,00	0,00	0,00	0,00	0,00	0,00
TOTALE MISSIONE 3 - Ordine pubblico e sicurezza	0,00	21.731,99	0,00	0,00	0,00	21.731,99	0,00	0,00	0,00	0,00	0,00
4 MISSIONE 4 - Istruzione e diritto allo studio											
1 Istruzione prescolastica	0,00	28.990,16	0,00	0,00	0,00	28.990,16	0,00	0,00	0,00	0,00	0,00
2 Altri ordini di istruzione	0,00	288.702,57	0,00	0,00	0,00	288.702,57	0,00	0,00	0,00	0,00	0,00
4 Istruzione universitaria	0,00	0,00	0,00	0,00	0,00	0,00	0,00	0,00	0,00	0,00	0,00
5 Istruzione tecnica superiore	0,00	0,00	0,00	0,00	0,00	0,00	0,00	0,00	0,00	0,00	0,00
6 Servizi ausiliari all'istruzione	0,00	0,00	0,00	0,00	0,00	0,00	0,00	0,00	0,00	0,00	0,00
7 Diritto allo studio	0,00	0,00	0,00	0,00	4.602,00	4.602,00	0,00	0,00	0,00	0,00	0,00
TOTALE MISSIONE 4 - Istruzione e diritto allo studio	0,00	288.692,73	0,00	0,00	4.602,00	293.294,73	0,00	0,00	0,00	0,00	0,00
5 MISSIONE 5 - Tutela e valorizzazione dei beni e attività culturali											
1 Valorizzazione dei beni di interesse storico	0,00	0,00	0,00	0,00	22.932,85	22.932,85	0,00	0,00	0,00	0,00	0,00
2 Attività culturali e interventi diversi nel settore culturale	0,00	64.346,60	0,00	0,00	0,00	64.346,60	0,00	0,00	0,00	0,00	0,00

**PROSPETTO DELLE SPESE DI BILANCIO PER MISSIONI, PROGRAMMI E MACROAGGREGATI
SPESE IN CONTO CAPITALE E SPESE PER INCREMENTO DI ATTIVITA' FINANZIARIE
IMPEGNI**

Esercizio finanziario 2021

MISSIONI E PROGRAMMI / MACROAGGREGATI	Tributi in conto capitale a carico dell'ente	Investimenti fissi lordi e acquisto di terreni	Contributi agli investimenti	Altri trasferimenti in conto capitale	Altre spese in conto capitale	Totale SPESE IN CONTO CAPITALE	Acquisizioni di attività finanziarie	Concessione crediti di breve termine	Concessione crediti di medio-lungo termine	Altre spese per incremento di attività finanziarie	Totale SPESE PER INCREMENTO DI ATTIVITA' FINANZIARIE
	201	202	203	204	205	200	301	302	303	304	300
TOTALE MISSIONE 5 - Tutela e valorizzazione dei beni e attività culturali	0,00	64.346,60	0,00	0,00	22.932,85	87.279,45	0,00	0,00	0,00	0,00	0,00
MISSIONE 6 - Politiche giovanili, sport e tempo libero	0,00	3.660,00	0,00	0,00	0,00	3.660,00	0,00	0,00	0,00	0,00	0,00
1 Sport e tempo libero	0,00	3.660,00	0,00	0,00	0,00	3.660,00	0,00	0,00	0,00	0,00	0,00
2 Giovani	0,00	0,00	0,00	0,00	0,00	0,00	0,00	0,00	0,00	0,00	0,00
TOTALE MISSIONE 6 - Politiche giovanili, sport e tempo libero	0,00	3.660,00	0,00	0,00	0,00	3.660,00	0,00	0,00	0,00	0,00	0,00
MISSIONE 7 - Turismo	0,00	0,00	0,00	0,00	0,00	0,00	0,00	0,00	0,00	0,00	0,00
1 Sviluppo e la valorizzazione del turismo	0,00	0,00	0,00	0,00	0,00	0,00	0,00	0,00	0,00	0,00	0,00
TOTALE MISSIONE 7 - Turismo	0,00	0,00	0,00	0,00	0,00	0,00	0,00	0,00	0,00	0,00	0,00
MISSIONE 8 - Assetto del territorio ed edilizia abitativa	0,00	1.428.303,24	0,00	0,00	0,00	1.428.303,24	0,00	0,00	0,00	0,00	0,00
1 Urbanistica e assetto del territorio	0,00	1.428.303,24	0,00	0,00	0,00	1.428.303,24	0,00	0,00	0,00	0,00	0,00
2 Edilizia residenziale pubblica e locale e piani di edilizia economico-popolare	0,00	0,00	0,00	0,00	0,00	0,00	0,00	0,00	0,00	0,00	0,00
TOTALE MISSIONE 8 - Assetto del territorio ed edilizia abitativa	0,00	1.428.303,24	0,00	0,00	0,00	1.428.303,24	0,00	0,00	0,00	0,00	0,00
MISSIONE 9 - Sviluppo sostenibile e tutela del territorio e dell'ambiente	0,00	0,00	0,00	0,00	0,00	0,00	0,00	0,00	0,00	0,00	0,00
1 Difesa del suolo	0,00	0,00	0,00	0,00	11.195,71	11.195,71	0,00	0,00	0,00	0,00	0,00
2 Tutela, valorizzazione e recupero ambientale	0,00	0,00	0,00	0,00	0,00	0,00	0,00	0,00	0,00	0,00	0,00
3 Rifiuti	0,00	0,00	0,00	0,00	0,00	0,00	0,00	0,00	0,00	0,00	0,00
4 Servizio idrico integrato	0,00	213.207,50	0,00	0,00	37.392,24	250.599,74	0,00	0,00	0,00	0,00	0,00
5 Aree protette, parchi naturali, protezione naturalistica e forestazione	0,00	59.997,21	0,00	0,00	0,00	59.997,21	0,00	0,00	0,00	0,00	0,00
6 Tutela e valorizzazione delle risorse idriche	0,00	0,00	0,00	0,00	0,00	0,00	0,00	0,00	0,00	0,00	0,00
7 Sviluppo sostenibile territorio montano piccoli Comuni	0,00	0,00	0,00	0,00	0,00	0,00	0,00	0,00	0,00	0,00	0,00
8 Qualità dell'aria e riduzione dell'inquinamento	0,00	0,00	0,00	0,00	0,00	0,00	0,00	0,00	0,00	0,00	0,00
TOTALE MISSIONE 9 - Sviluppo sostenibile e tutela del territorio e dell'ambiente	0,00	273.204,71	0,00	0,00	48.667,95	321.792,66	0,00	0,00	0,00	0,00	0,00
MISSIONE 10 - Trasporti e diritto alla mobilità	0,00	0,00	0,00	0,00	0,00	0,00	0,00	0,00	0,00	0,00	0,00
1 Trasporto ferroviario	0,00	0,00	0,00	0,00	0,00	0,00	0,00	0,00	0,00	0,00	0,00
2 Trasporto pubblico locale	0,00	0,00	0,00	0,00	0,00	0,00	0,00	0,00	0,00	0,00	0,00
3 Trasporto per vie d'acqua	0,00	0,00	0,00	0,00	0,00	0,00	0,00	0,00	0,00	0,00	0,00
4 Altre modalità di trasporto	0,00	0,00	0,00	0,00	0,00	0,00	0,00	0,00	0,00	0,00	0,00
5 Viabilità e infrastrutture stradali	0,00	0,00	0,00	0,00	0,00	0,00	0,00	0,00	0,00	0,00	0,00
TOTALE MISSIONE 10 - Trasporti e diritto alla mobilità	0,00	0,00	0,00	0,00	0,00	0,00	0,00	0,00	0,00	0,00	0,00

**PROSPETTO DELLE SPESE DI BILANCIO PER MISSIONI, PROGRAMMI E MACROAGGREGATI
SPESE IN CONTO CAPITALE E SPESE PER INCREMENTO DI ATTIVITA' FINANZIARIE
IMPEGNI**

Esercizio finanziario 2021

MISSIONI E PROGRAMMI / MACROAGGREGATI	201	202	203	204	205	200	301	302	303	304	Totale SPESE PER INCREMENTO DI ATTIVITA' FINANZIARIE
	Tributi in conto capitale a carico dell'ente	Investimenti fissi lordi e acquisto di terreni	Contributi agli investimenti	Altri trasferimenti in conto capitale	Altre spese in conto capitale	Totale SPESE IN CONTO CAPITALE	Acquisizioni di attività finanziarie	Concessione crediti di breve termine	Concessione crediti di medio-lungo termine	Altre spese per Incremento di attività finanziarie	
11 MISSIONE 11 - Soccorso civile											300
1 Sistema di protezione civile	0,00	0,00	0,00	0,00	37.067,90	37.067,90	0,00	0,00	0,00	0,00	0,00
2 Interventi a seguito di calamità naturali	0,00	0,00	0,00	0,00	0,00	0,00	0,00	0,00	0,00	0,00	0,00
TOTALE MISSIONE 11 - Soccorso civile	0,00	0,00	0,00	0,00	37.067,90	37.067,90	0,00	0,00	0,00	0,00	0,00
12 MISSIONE 12 - Diritti sociali, politiche sociali e famiglia											
1 Interventi per l'infanzia e i minori e per asili nido	0,00	10.000,00	0,00	0,00	0,00	10.000,00	0,00	0,00	0,00	0,00	0,00
2 Interventi per la disabilità	0,00	0,00	0,00	0,00	0,00	0,00	0,00	0,00	0,00	0,00	0,00
3 Interventi per gli anziani	0,00	0,00	0,00	0,00	0,00	0,00	0,00	0,00	0,00	0,00	0,00
4 Interventi per i soggetti a rischio di esclusione sociale	0,00	0,00	0,00	0,00	0,00	0,00	0,00	0,00	0,00	0,00	0,00
5 Interventi per le famiglie	0,00	0,00	0,00	0,00	0,00	0,00	0,00	0,00	0,00	0,00	0,00
6 Interventi per il diritto alla casa	0,00	0,00	0,00	0,00	0,00	0,00	0,00	0,00	0,00	0,00	0,00
7 Programmazione e governo della rete dei servizi socio-sanitari e sociali	0,00	0,00	0,00	0,00	0,00	0,00	0,00	0,00	0,00	0,00	0,00
8 Cooperazione e associazionismo	0,00	0,00	0,00	0,00	0,00	0,00	0,00	0,00	0,00	0,00	0,00
9 Servizio necroscopico e cimiteriale	0,00	6.000,00	0,00	0,00	0,00	6.000,00	0,00	0,00	0,00	0,00	0,00
TOTALE MISSIONE 12 - Diritti sociali, politiche sociali e famiglia	0,00	16.000,00	0,00	0,00	0,00	16.000,00	0,00	0,00	0,00	0,00	0,00
13 MISSIONE 13 - Tutela della salute											
7 Ulteriori spese in materia sanitaria	0,00	0,00	0,00	0,00	0,00	0,00	0,00	0,00	0,00	0,00	0,00
TOTALE MISSIONE 13 - Tutela della salute	0,00	0,00	0,00	0,00	0,00	0,00	0,00	0,00	0,00	0,00	0,00
14 MISSIONE 14 - Sviluppo economico e competitività											
1 Industria, PMI e Artigianato	0,00	0,00	0,00	0,00	0,00	0,00	0,00	0,00	0,00	0,00	0,00
2 Commercio - reti distributive - tutela dei consumatori	0,00	0,00	0,00	0,00	0,00	0,00	0,00	0,00	0,00	0,00	0,00
3 Ricerca e innovazione	0,00	0,00	0,00	0,00	0,00	0,00	0,00	0,00	0,00	0,00	0,00
4 Reti e altri servizi di pubblica utilità	0,00	0,00	0,00	0,00	0,00	0,00	0,00	0,00	0,00	0,00	0,00
TOTALE MISSIONE 14 - Sviluppo economico e competitività	0,00	0,00	0,00	0,00	0,00	0,00	0,00	0,00	0,00	0,00	0,00
15 MISSIONE 15 - Politiche per il lavoro e la formazione professionale											
1 Servizi per lo sviluppo del mercato del lavoro	0,00	0,00	0,00	0,00	0,00	0,00	0,00	0,00	0,00	0,00	0,00
2 Formazione professionale	0,00	0,00	0,00	0,00	0,00	0,00	0,00	0,00	0,00	0,00	0,00
3 Sostegno all'occupazione	0,00	0,00	0,00	0,00	0,00	0,00	0,00	0,00	0,00	0,00	0,00
TOTALE MISSIONE 15 - Politiche per il lavoro e la formazione professionale	0,00	0,00	0,00	0,00	0,00	0,00	0,00	0,00	0,00	0,00	0,00
16 MISSIONE 16 - Agricoltura, politiche agroalimentari e pesca											

**PROSPETTO DELLE SPESE DI BILANCIO PER MISSIONI, PROGRAMMI E MACROAGGREGATI
SPESE IN CONTO CAPITALE E SPESE PER INCREMENTO DI ATTIVITA' FINANZIARIE
IMPEGNI**

Esercizio finanziario 2021

MISSIONI E PROGRAMMI / MACROAGGREGATI	201	Investimenti fissi lordi e acquisto di terreni	202	203	Altri trasferimenti in conto capitale	204	205	Totale SPESE IN CONTO CAPITALE	200	301	302	303	304	Totale SPESE PER INCREMENTO DI ATTIVITA' FINANZIARIE
1 Sviluppo del settore agricolo e del sistema agroalimentare	0,00	0,00	0,00	0,00	0,00	0,00	0,00	0,00	0,00	0,00	0,00	0,00	0,00	0,00
2 Caccia e pesca	0,00	0,00	0,00	0,00	0,00	0,00	0,00	0,00	0,00	0,00	0,00	0,00	0,00	0,00
TOTALE MISSIONE 16 - Agricoltura, politiche agroalimentari e pesca	0,00	0,00	0,00	0,00	0,00	0,00	0,00	0,00	0,00	0,00	0,00	0,00	0,00	0,00
17 MISSIONE 17 - Energia e diversificazione delle fonti energetiche	0,00	119.325,25	0,00	0,00	0,00	0,00	0,00	119.325,25	0,00	0,00	0,00	0,00	0,00	0,00
1 Fonti energetiche	0,00	119.325,25	0,00	0,00	0,00	0,00	0,00	119.325,25	0,00	0,00	0,00	0,00	0,00	0,00
TOTALE MISSIONE 17 - Energia e diversificazione delle fonti energetiche	0,00	119.325,25	0,00	0,00	0,00	0,00	0,00	119.325,25	0,00	0,00	0,00	0,00	0,00	0,00
18 MISSIONE 18 - Relazioni con le altre autonomie territoriali e locali	0,00	0,00	0,00	0,00	0,00	0,00	0,00	0,00	0,00	0,00	0,00	0,00	0,00	0,00
1 Relazioni finanziarie con le altre autonomie territoriali	0,00	0,00	0,00	0,00	0,00	0,00	0,00	0,00	0,00	0,00	0,00	0,00	0,00	0,00
TOTALE MISSIONE 18 - Relazioni con le altre autonomie territoriali e locali	0,00	0,00	0,00	0,00	0,00	0,00	0,00	0,00	0,00	0,00	0,00	0,00	0,00	0,00
19 MISSIONE 19 - Relazioni internazionali Relazioni internazionali e Cooperazione allo sviluppo	0,00	0,00	0,00	0,00	0,00	0,00	0,00	0,00	0,00	0,00	0,00	0,00	0,00	0,00
TOTALE MISSIONE 19 - Relazioni internazionali	0,00	0,00	0,00	0,00	0,00	0,00	0,00	0,00	0,00	0,00	0,00	0,00	0,00	0,00
20 MISSIONE 20 - Fondi e accantonamenti	0,00	0,00	0,00	0,00	0,00	0,00	0,00	0,00	0,00	0,00	0,00	0,00	0,00	0,00
1 Fondo di riserva	0,00	0,00	0,00	0,00	0,00	0,00	0,00	0,00	0,00	0,00	0,00	0,00	0,00	0,00
2 Fondo crediti di dubbia esigibilità	0,00	0,00	0,00	0,00	0,00	0,00	0,00	0,00	0,00	0,00	0,00	0,00	0,00	0,00
3 Altri fondi	0,00	0,00	0,00	0,00	0,00	0,00	0,00	0,00	0,00	0,00	0,00	0,00	0,00	0,00
TOTALE MISSIONE 20 - Fondi e accantonamenti	0,00	0,00	0,00	0,00	0,00	0,00	0,00	0,00	0,00	0,00	0,00	0,00	0,00	0,00
TOTALE MACROAGGREGATI	0,00	2.556.147,18	0,00	0,00	0,00	0,00	169.828,37	2.725.975,55	0,00	0,00	0,00	0,00	0,00	0,00

**PROSPETTO DELLE SPESE DI BILANCIO PER MISSIONI, PROGRAMMI E MACROAGGREGATI
SPESE IN CONTO CAPITALE E SPESE PER INCREMENTO DI ATTIVITA' FINANZIARIE
PAGAMENTI IN C/COMPETENZA
Esercizio finanziario 2021**

MISSIONI E PROGRAMMI / MACROAGGREGATI	Tributi in conto capitale a carico dell'ente	Investimenti fissi lordi e acquisto di terreni	Contributi agli investimenti	Altri trasferimenti in conto capitale	Altre spese in conto capitale	Totale SPESE IN CONTO CAPITALE	Acquisizioni di attività finanziarie	Concessione crediti di breve termine	Concessione crediti di medio-lungo termine	Altre spese per incremento di attività finanziarie	Totale SPESE PER INCREMENTO DI ATTIVITA' FINANZIARIE
	201	202	203	204	205	200	301	302	303	304	300
1 MISSIONE 1 - Servizi Istituzionali, generali e di gestione											
1 Organi istituzionali	0,00	0,00	0,00	0,00	0,00	0,00	0,00	0,00	0,00	0,00	0,00
2 Segreteria generale	0,00	0,00	0,00	0,00	23.600,67	23.600,67	0,00	0,00	0,00	0,00	0,00
3 Gestione economica, finanziaria, programmazione, provveditorato	0,00	0,00	0,00	0,00	0,00	0,00	0,00	0,00	0,00	0,00	0,00
4 Gestione delle entrate tributarie e servizi fiscali	0,00	0,00	0,00	0,00	0,00	0,00	0,00	0,00	0,00	0,00	0,00
5 Gestione dei beni demaniali e patrimoniali	0,00	163.093,84	0,00	0,00	0,00	163.093,84	0,00	0,00	0,00	0,00	0,00
6 Ufficio tecnico	0,00	36.926,00	0,00	0,00	0,00	36.926,00	0,00	0,00	0,00	0,00	0,00
7 Elezioni e consultazioni popolari - Anagrafe e stato civile	0,00	0,00	0,00	0,00	0,00	0,00	0,00	0,00	0,00	0,00	0,00
8 Statistica e sistemi informativi	0,00	0,00	0,00	0,00	0,00	0,00	0,00	0,00	0,00	0,00	0,00
9 Assistenza tecnico-amministrativa agli enti locali	0,00	0,00	0,00	0,00	0,00	0,00	0,00	0,00	0,00	0,00	0,00
10 Risorse umane	0,00	0,00	0,00	0,00	0,00	0,00	0,00	0,00	0,00	0,00	0,00
11 Altri servizi generali	0,00	0,00	0,00	0,00	0,00	0,00	0,00	0,00	0,00	0,00	0,00
TOTALE MISSIONE 1 - Servizi Istituzionali, generali e di gestione	0,00	200.019,84	0,00	0,00	23.600,67	223.620,51	0,00	0,00	0,00	0,00	0,00
2 MISSIONE 2 - Giustizia											
1 Uffici giudiziari	0,00	0,00	0,00	0,00	0,00	0,00	0,00	0,00	0,00	0,00	0,00
2 Casa circondariale e altri servizi	0,00	0,00	0,00	0,00	0,00	0,00	0,00	0,00	0,00	0,00	0,00
TOTALE MISSIONE 2 - Giustizia	0,00	0,00	0,00	0,00	0,00	0,00	0,00	0,00	0,00	0,00	0,00
3 MISSIONE 3 - Ordine pubblico e sicurezza											
1 Polizia locale e amministrativa	0,00	4.372,97	0,00	0,00	0,00	4.372,97	0,00	0,00	0,00	0,00	0,00
2 Sistema integrato di sicurezza urbana	0,00	0,00	0,00	0,00	0,00	0,00	0,00	0,00	0,00	0,00	0,00
TOTALE MISSIONE 3 - Ordine pubblico e sicurezza	0,00	4.372,97	0,00	0,00	0,00	4.372,97	0,00	0,00	0,00	0,00	0,00
4 MISSIONE 4 - Istruzione e diritto allo studio											
1 Istruzione prescolastica	0,00	29.990,16	0,00	0,00	0,00	29.990,16	0,00	0,00	0,00	0,00	0,00
2 Altri ordini di istruzione	0,00	16.888,96	0,00	0,00	0,00	16.888,96	0,00	0,00	0,00	0,00	0,00
4 Istruzione universitaria	0,00	0,00	0,00	0,00	0,00	0,00	0,00	0,00	0,00	0,00	0,00
5 Istruzione tecnica superiore	0,00	0,00	0,00	0,00	0,00	0,00	0,00	0,00	0,00	0,00	0,00
6 Servizi ausiliari all'istruzione	0,00	0,00	0,00	0,00	0,00	0,00	0,00	0,00	0,00	0,00	0,00
7 Diritto allo studio	0,00	0,00	0,00	0,00	4.602,00	4.602,00	0,00	0,00	0,00	0,00	0,00
TOTALE MISSIONE 4 - Istruzione e diritto allo studio	0,00	46.879,12	0,00	0,00	4.602,00	51.481,12	0,00	0,00	0,00	0,00	0,00
5 MISSIONE 5 - Tutela e valorizzazione dei beni e attività culturali											
1 Valorizzazione dei beni di interesse storico	0,00	0,00	0,00	0,00	22.932,85	22.932,85	0,00	0,00	0,00	0,00	0,00
2 Attività culturali e interventi diversi nel settore culturale	0,00	0,00	0,00	0,00	0,00	0,00	0,00	0,00	0,00	0,00	0,00

**PROSPETTO DELLE SPESE DI BILANCIO PER MISSIONI, PROGRAMMI E MACROAGGREGATI
SPESE IN CONTO CAPITALE E SPESE PER INCREMENTO DI ATTIVITA' FINANZIARIE
PAGAMENTI IN C/COMPETENZA
Esercizio finanziario 2021**

MISSIONI E PROGRAMMI / MACROAGGREGATI	Tributi in conto capitale a carico dell'ente	Investimenti fissi lordi e acquisto di terreni	Contributi agli investimenti	Altri trasferimenti in conto capitale	Altre spese in conto capitale	Totale SPESE IN CONTO CAPITALE	Acquisizioni di attività finanziarie	Concessione crediti di breve termine	Concessione crediti di medio-lungo termine	Altre spese per incremento di attività finanziarie	Totale SPESE PER INCREMENTO DI ATTIVITA' FINANZIARIE
	201	202	203	204	205	200	301	302	303	304	300
TOTALE MISSIONE 5 - Tutela e valorizzazione dei beni e attività culturali	0,00	0,00	0,00	0,00	22.932,85	22.932,85	0,00	0,00	0,00	0,00	0,00
MISSIONE 6 - Politiche giovanili, sport e tempo libero	0,00	0,00	0,00	0,00	0,00	0,00	0,00	0,00	0,00	0,00	0,00
1 Sport e tempo libero	0,00	0,00	0,00	0,00	0,00	0,00	0,00	0,00	0,00	0,00	0,00
2 Giovani	0,00	0,00	0,00	0,00	0,00	0,00	0,00	0,00	0,00	0,00	0,00
TOTALE MISSIONE 6 - Politiche giovanili, sport e tempo libero	0,00	0,00	0,00	0,00	0,00	0,00	0,00	0,00	0,00	0,00	0,00
MISSIONE 7 - Turismo	0,00	0,00	0,00	0,00	0,00	0,00	0,00	0,00	0,00	0,00	0,00
1 Sviluppo e la valorizzazione del turismo	0,00	0,00	0,00	0,00	0,00	0,00	0,00	0,00	0,00	0,00	0,00
TOTALE MISSIONE 7 - Turismo	0,00	0,00	0,00	0,00	0,00	0,00	0,00	0,00	0,00	0,00	0,00
MISSIONE 8 - Assetto del territorio ed edilizia abitativa	0,00	433.486,81	0,00	0,00	0,00	433.486,81	0,00	0,00	0,00	0,00	0,00
1 Urbanistica e assetto del territorio	0,00	433.486,81	0,00	0,00	0,00	433.486,81	0,00	0,00	0,00	0,00	0,00
2 Edilizia residenziale pubblica e locale e piani di edilizia economico-popolare	0,00	0,00	0,00	0,00	0,00	0,00	0,00	0,00	0,00	0,00	0,00
TOTALE MISSIONE 8 - Assetto del territorio ed edilizia abitativa	0,00	433.486,81	0,00	0,00	0,00	433.486,81	0,00	0,00	0,00	0,00	0,00
MISSIONE 9 - Sviluppo sostenibile e tutela del territorio e dell'ambiente	0,00	0,00	0,00	0,00	0,00	0,00	0,00	0,00	0,00	0,00	0,00
1 Difesa del suolo	0,00	0,00	0,00	0,00	0,00	0,00	0,00	0,00	0,00	0,00	0,00
2 Tutela, valorizzazione e recupero ambientale	0,00	0,00	0,00	0,00	7.195,71	7.195,71	0,00	0,00	0,00	0,00	0,00
3 Rifiuti	0,00	0,00	0,00	0,00	0,00	0,00	0,00	0,00	0,00	0,00	0,00
4 Servizio idrico integrato	0,00	92.893,68	0,00	0,00	0,00	92.893,68	0,00	0,00	0,00	0,00	0,00
5 Aree protette, parchi naturali, protezione naturalistica e forestazione	0,00	49.998,00	0,00	0,00	0,00	49.998,00	0,00	0,00	0,00	0,00	0,00
6 Tutela e valorizzazione delle risorse idriche	0,00	0,00	0,00	0,00	0,00	0,00	0,00	0,00	0,00	0,00	0,00
7 Sviluppo sostenibile territorio montano	0,00	0,00	0,00	0,00	0,00	0,00	0,00	0,00	0,00	0,00	0,00
8 Piccoli Comuni	0,00	0,00	0,00	0,00	0,00	0,00	0,00	0,00	0,00	0,00	0,00
Qualità dell'aria e riduzione dell'inquinamento	0,00	0,00	0,00	0,00	0,00	0,00	0,00	0,00	0,00	0,00	0,00
TOTALE MISSIONE 9 - Sviluppo sostenibile e tutela del territorio e dell'ambiente	0,00	142.881,68	0,00	0,00	7.195,71	150.077,39	0,00	0,00	0,00	0,00	0,00
MISSIONE 10 - Trasporti e diritto alla mobilità	0,00	0,00	0,00	0,00	0,00	0,00	0,00	0,00	0,00	0,00	0,00
1 Trasporto ferroviario	0,00	0,00	0,00	0,00	0,00	0,00	0,00	0,00	0,00	0,00	0,00
2 Trasporto pubblico locale	0,00	0,00	0,00	0,00	0,00	0,00	0,00	0,00	0,00	0,00	0,00
3 Trasporto per vie d'acqua	0,00	0,00	0,00	0,00	0,00	0,00	0,00	0,00	0,00	0,00	0,00
4 Altre modalità di trasporto	0,00	0,00	0,00	0,00	0,00	0,00	0,00	0,00	0,00	0,00	0,00
5 Viabilità e infrastrutture stradali	0,00	0,00	0,00	0,00	0,00	0,00	0,00	0,00	0,00	0,00	0,00
TOTALE MISSIONE 10 - Trasporti e diritto alla mobilità	0,00	0,00	0,00	0,00	0,00	0,00	0,00	0,00	0,00	0,00	0,00

**PROSPETTO DELLE SPESE DI BILANCIO PER MISSIONI, PROGRAMMI E MACROAGGREGATI
SPESE IN CONTO CAPITALE E SPESE PER INCREMENTO DI ATTIVITA' FINANZIARIE
PAGAMENTI IN C/COMPETENZA
Esercizio finanziario 2021**

MISSIONI E PROGRAMMI / MACROAGGREGATI	Tributi in conto capitale a carico dell'ente		Investimenti fissi lordi e acquisto di terreni		Contributi agli investimenti		Altri trasferimenti in conto capitale		Altre spese in conto capitale		Totale SPESE IN CONTO CAPITALE		Acquisizioni di attività finanziarie		Concessione crediti di breve termine		Concessione crediti di medio-lungo termine		Altre spese per incremento di attività finanziarie		Totale SPESE PER INCREMENTO DI ATTIVITA' FINANZIARIE	
	201	202	203	204	205	200	301	302	303	304	300	300	300	300	300	300	300	300	300	300	300	300
11 MISSIONE 11 - Soccorso civile																						
1 Sistema di protezione civile	0,00	0,00	0,00	0,00	0,00	0,00	0,00	0,00	0,00	0,00	0,00	0,00	0,00	0,00	0,00	0,00	0,00	0,00	0,00	0,00	0,00	0,00
2 Interventi a seguito di calamità naturali	0,00	0,00	0,00	0,00	0,00	0,00	0,00	0,00	0,00	0,00	0,00	0,00	0,00	0,00	0,00	0,00	0,00	0,00	0,00	0,00	0,00	0,00
TOTALE MISSIONE 11 - Soccorso civile	0,00	0,00	0,00	0,00	0,00	0,00	0,00	0,00	0,00	0,00	0,00	0,00	0,00	0,00	0,00	0,00	0,00	0,00	0,00	0,00	0,00	0,00
12 MISSIONE 12 - Diritti sociali, politiche sociali e famiglia																						
1 Interventi per l'infanzia e i minori e per asili nido	0,00	0,00	0,00	0,00	0,00	0,00	0,00	0,00	0,00	0,00	0,00	0,00	0,00	0,00	0,00	0,00	0,00	0,00	0,00	0,00	0,00	0,00
2 Interventi per la disabilità	0,00	0,00	0,00	0,00	0,00	0,00	0,00	0,00	0,00	0,00	0,00	0,00	0,00	0,00	0,00	0,00	0,00	0,00	0,00	0,00	0,00	0,00
3 Interventi per gli anziani	0,00	0,00	0,00	0,00	0,00	0,00	0,00	0,00	0,00	0,00	0,00	0,00	0,00	0,00	0,00	0,00	0,00	0,00	0,00	0,00	0,00	0,00
4 Interventi per i soggetti a rischio di esclusione sociale	0,00	0,00	0,00	0,00	0,00	0,00	0,00	0,00	0,00	0,00	0,00	0,00	0,00	0,00	0,00	0,00	0,00	0,00	0,00	0,00	0,00	0,00
5 Interventi per le famiglie	0,00	0,00	0,00	0,00	0,00	0,00	0,00	0,00	0,00	0,00	0,00	0,00	0,00	0,00	0,00	0,00	0,00	0,00	0,00	0,00	0,00	0,00
6 Interventi per il diritto alla casa	0,00	0,00	0,00	0,00	0,00	0,00	0,00	0,00	0,00	0,00	0,00	0,00	0,00	0,00	0,00	0,00	0,00	0,00	0,00	0,00	0,00	0,00
7 Programmazione e governo della rete dei servizi socio-sanitari e sociali	0,00	0,00	0,00	0,00	0,00	0,00	0,00	0,00	0,00	0,00	0,00	0,00	0,00	0,00	0,00	0,00	0,00	0,00	0,00	0,00	0,00	0,00
8 Cooperazione e associazionismo	0,00	0,00	0,00	0,00	0,00	0,00	0,00	0,00	0,00	0,00	0,00	0,00	0,00	0,00	0,00	0,00	0,00	0,00	0,00	0,00	0,00	0,00
9 Servizio necroscopico e cimiteriale	0,00	0,00	0,00	0,00	0,00	0,00	0,00	0,00	0,00	0,00	0,00	0,00	0,00	0,00	0,00	0,00	0,00	0,00	0,00	0,00	0,00	0,00
TOTALE MISSIONE 12 - Diritti sociali, politiche sociali e famiglia	0,00	0,00	0,00	0,00	0,00	0,00	0,00	0,00	0,00	0,00	0,00	0,00	0,00	0,00	0,00	0,00	0,00	0,00	0,00	0,00	0,00	0,00
13 MISSIONE 13 - Tutela della salute																						
7 Ulteriori spese in materia sanitaria	0,00	0,00	0,00	0,00	0,00	0,00	0,00	0,00	0,00	0,00	0,00	0,00	0,00	0,00	0,00	0,00	0,00	0,00	0,00	0,00	0,00	0,00
TOTALE MISSIONE 13 - Tutela della salute	0,00	0,00	0,00	0,00	0,00	0,00	0,00	0,00	0,00	0,00	0,00	0,00	0,00	0,00	0,00	0,00	0,00	0,00	0,00	0,00	0,00	0,00
14 MISSIONE 14 - Sviluppo economico e competitività																						
1 Industria, PMI e Artigianato	0,00	0,00	0,00	0,00	0,00	0,00	0,00	0,00	0,00	0,00	0,00	0,00	0,00	0,00	0,00	0,00	0,00	0,00	0,00	0,00	0,00	0,00
2 Commercio - reti distributive - tutela dei consumatori	0,00	0,00	0,00	0,00	0,00	0,00	0,00	0,00	0,00	0,00	0,00	0,00	0,00	0,00	0,00	0,00	0,00	0,00	0,00	0,00	0,00	0,00
3 Ricerca e innovazione	0,00	0,00	0,00	0,00	0,00	0,00	0,00	0,00	0,00	0,00	0,00	0,00	0,00	0,00	0,00	0,00	0,00	0,00	0,00	0,00	0,00	0,00
4 Reti e altri servizi di pubblica utilità	0,00	0,00	0,00	0,00	0,00	0,00	0,00	0,00	0,00	0,00	0,00	0,00	0,00	0,00	0,00	0,00	0,00	0,00	0,00	0,00	0,00	0,00
TOTALE MISSIONE 14 - Sviluppo economico e competitività	0,00	0,00	0,00	0,00	0,00	0,00	0,00	0,00	0,00	0,00	0,00	0,00	0,00	0,00	0,00	0,00	0,00	0,00	0,00	0,00	0,00	0,00
15 MISSIONE 15 - Politiche per il lavoro e la formazione professionale																						
1 Servizi per lo sviluppo del mercato del lavoro	0,00	0,00	0,00	0,00	0,00	0,00	0,00	0,00	0,00	0,00	0,00	0,00	0,00	0,00	0,00	0,00	0,00	0,00	0,00	0,00	0,00	0,00
2 Formazione professionale	0,00	0,00	0,00	0,00	0,00	0,00	0,00	0,00	0,00	0,00	0,00	0,00	0,00	0,00	0,00	0,00	0,00	0,00	0,00	0,00	0,00	0,00
3 Sostegno all'occupazione	0,00	0,00	0,00	0,00	0,00	0,00	0,00	0,00	0,00	0,00	0,00	0,00	0,00	0,00	0,00	0,00	0,00	0,00	0,00	0,00	0,00	0,00
TOTALE MISSIONE 15 - Politiche per il lavoro e la formazione professionale	0,00	0,00	0,00	0,00	0,00	0,00	0,00	0,00	0,00	0,00	0,00	0,00	0,00	0,00	0,00	0,00	0,00	0,00	0,00	0,00	0,00	0,00
16 MISSIONE 16 - Agricoltura, politiche agroalimentari e pesca																						

**PROSPETTO DELLE SPESE DI BILANCIO PER MISSIONI, PROGRAMMI E MACROAGGREGATI
SPESE IN CONTO CAPITALE E SPESE PER INCREMENTO DI ATTIVITA' FINANZIARIE
PAGAMENTI IN C/COMPETENZA**

Esercizio finanziario 2021

MISSIONI E PROGRAMMI / MACROAGGREGATI	Tributi in conto capitale a carico dell'ente	Investimenti fissi fondi e acquisto di terreni	Contributi agli investimenti	Altri trasferimenti in conto capitale	Altre spese in conto capitale	Totale SPESE IN CONTO CAPITALE	Acquisizioni di attività finanziarie	Concessione crediti di breve termine	Concessione crediti di medio-lungo termine	Altre spese per incremento di attività finanziarie	Totale SPESE PER INCREMENTO DI ATTIVITA' FINANZIARIE
	201	202	203	204	205	200	301	302	303	304	300
1 Sviluppo del settore agricolo e del sistema agroalimentare	0,00	0,00	0,00	0,00	0,00	0,00	0,00	0,00	0,00	0,00	0,00
2 Caccia e pesca	0,00	0,00	0,00	0,00	0,00	0,00	0,00	0,00	0,00	0,00	0,00
TOTALE MISSIONE 16 - Agricoltura, politiche agroalimentari e pesca,	0,00	0,00	0,00	0,00	0,00	0,00	0,00	0,00	0,00	0,00	0,00
17 MISSIONE 17 - Energia e diversificazione delle fonti energetiche	0,00	57.063,46	0,00	0,00	0,00	57.063,46	0,00	0,00	0,00	0,00	0,00
1 Fonti energetiche	0,00	57.063,46	0,00	0,00	0,00	57.063,46	0,00	0,00	0,00	0,00	0,00
TOTALE MISSIONE 17 - Energia e diversificazione delle fonti energetiche	0,00	57.063,46	0,00	0,00	0,00	57.063,46	0,00	0,00	0,00	0,00	0,00
18 MISSIONE 18 - Relazioni con le altre autonomie territoriali e locali	0,00	0,00	0,00	0,00	0,00	0,00	0,00	0,00	0,00	0,00	0,00
1 Relazioni finanziarie con le altre autonomie territoriali	0,00	0,00	0,00	0,00	0,00	0,00	0,00	0,00	0,00	0,00	0,00
TOTALE MISSIONE 18 - Relazioni con le altre autonomie territoriali e locali	0,00	0,00	0,00	0,00	0,00	0,00	0,00	0,00	0,00	0,00	0,00
19 MISSIONE 19 - Relazioni internazionali sviluppo	0,00	0,00	0,00	0,00	0,00	0,00	0,00	0,00	0,00	0,00	0,00
1 Relazioni internazionali e Cooperazione allo sviluppo	0,00	0,00	0,00	0,00	0,00	0,00	0,00	0,00	0,00	0,00	0,00
TOTALE MISSIONE 19 - Relazioni internazionali	0,00	0,00	0,00	0,00	0,00	0,00	0,00	0,00	0,00	0,00	0,00
20 MISSIONE 20 - Fondi e accantonamenti	0,00	0,00	0,00	0,00	0,00	0,00	0,00	0,00	0,00	0,00	0,00
1 Fondo di riserva	0,00	0,00	0,00	0,00	0,00	0,00	0,00	0,00	0,00	0,00	0,00
2 Fondo crediti di dubbia esigibilità	0,00	0,00	0,00	0,00	0,00	0,00	0,00	0,00	0,00	0,00	0,00
3 Altri fondi	0,00	0,00	0,00	0,00	0,00	0,00	0,00	0,00	0,00	0,00	0,00
TOTALE MISSIONE 20 - Fondi e accantonamenti	0,00	0,00	0,00	0,00	0,00	0,00	0,00	0,00	0,00	0,00	0,00
TOTALE MACROAGGREGATI	0,00	890.703,88	0,00	0,00	95.399,13	986.103,01	0,00	0,00	0,00	0,00	0,00

**PROSPETTO DELLE SPESE DI BILANCIO PER MISSIONI, PROGRAMMI E MACROAGGREGATI
SPESE IN CONTO CAPITALE E SPESE PER INCREMENTO DI ATTIVITA' FINANZIARIE
PAGAMENTI IN C/RESIDUI
Esercizio finanziario 2021**

MISSIONI E PROGRAMMI / MACROAGGREGATI	Tributi in conto capitale a carico dell'ente		Investimenti fissi lordi e acquisto di terreni		Contributi agli investimenti		Altri trasferimenti in conto capitale		Altre spese in conto capitale		Totale SPESE IN CONTO CAPITALE		Acquisizioni di attività finanziarie		Concessione crediti di breve termine		Concessione crediti di medio-lungo termine		Altre spese per incremento di attività finanziarie		Totale SPESE PER INCREMENTO DI ATTIVITA' FINANZIARIE	
	201	202	203	204	205	200	301	302	303	304	300											
1 MISSIONE 1 - Servizi Istituzionali, generali e di gestione																						
1 Organi istituzionali	0,00	0,00	0,00	0,00	0,00	0,00	0,00	0,00	0,00	0,00	0,00	0,00	0,00	0,00	0,00	0,00	0,00	0,00	0,00	0,00	0,00	0,00
2 Segreteria generale	0,00	0,00	0,00	0,00	0,00	0,00	0,00	0,00	0,00	0,00	0,00	0,00	0,00	0,00	0,00	0,00	0,00	0,00	0,00	0,00	0,00	0,00
3 Gestione economica, finanziaria, programmazione, provveditorato	0,00	0,00	0,00	0,00	0,00	0,00	0,00	0,00	0,00	0,00	0,00	0,00	0,00	0,00	0,00	0,00	0,00	0,00	0,00	0,00	0,00	0,00
4 Gestione delle entrate tributarie e servizi fiscali	0,00	0,00	0,00	0,00	0,00	0,00	0,00	0,00	0,00	0,00	0,00	0,00	0,00	0,00	0,00	0,00	0,00	0,00	0,00	0,00	0,00	0,00
5 Gestione dei beni demaniali e patrimoniali	0,00	12.709,50	0,00	0,00	0,00	0,00	0,00	0,00	0,00	0,00	0,00	0,00	0,00	0,00	0,00	0,00	0,00	0,00	0,00	0,00	0,00	0,00
6 Ufficio tecnico	0,00	11.796,60	0,00	0,00	0,00	0,00	0,00	0,00	0,00	0,00	0,00	0,00	0,00	0,00	0,00	0,00	0,00	0,00	0,00	0,00	0,00	0,00
7 Elezioni e consultazioni popolari - Anagrafe e stato civile	0,00	0,00	0,00	0,00	0,00	0,00	0,00	0,00	0,00	0,00	0,00	0,00	0,00	0,00	0,00	0,00	0,00	0,00	0,00	0,00	0,00	0,00
8 Statistica e sistemi informativi	0,00	0,00	0,00	0,00	0,00	0,00	0,00	0,00	0,00	0,00	0,00	0,00	0,00	0,00	0,00	0,00	0,00	0,00	0,00	0,00	0,00	0,00
9 Assistenza tecnico-amministrativa agli enti locali	0,00	0,00	0,00	0,00	0,00	0,00	0,00	0,00	0,00	0,00	0,00	0,00	0,00	0,00	0,00	0,00	0,00	0,00	0,00	0,00	0,00	0,00
10 Risorse umane	0,00	0,00	0,00	0,00	0,00	0,00	0,00	0,00	0,00	0,00	0,00	0,00	0,00	0,00	0,00	0,00	0,00	0,00	0,00	0,00	0,00	0,00
11 Altri servizi generali	0,00	0,00	0,00	0,00	0,00	0,00	0,00	0,00	0,00	0,00	0,00	0,00	0,00	0,00	0,00	0,00	0,00	0,00	0,00	0,00	0,00	0,00
TOTALE MISSIONE 1 - Servizi Istituzionali, generali e di gestione	0,00	24.506,10	0,00	0,00	0,00	0,00	0,00	0,00	0,00	0,00	0,00	0,00	0,00	0,00	0,00	0,00	0,00	0,00	0,00	0,00	0,00	0,00
2 MISSIONE 2 - Giustizia																						
1 Uffici giudiziari	0,00	0,00	0,00	0,00	0,00	0,00	0,00	0,00	0,00	0,00	0,00	0,00	0,00	0,00	0,00	0,00	0,00	0,00	0,00	0,00	0,00	0,00
2 Casa circondariale e altri servizi	0,00	0,00	0,00	0,00	0,00	0,00	0,00	0,00	0,00	0,00	0,00	0,00	0,00	0,00	0,00	0,00	0,00	0,00	0,00	0,00	0,00	0,00
TOTALE MISSIONE 2 - Giustizia	0,00	0,00	0,00	0,00	0,00	0,00	0,00	0,00	0,00	0,00	0,00	0,00	0,00	0,00	0,00	0,00	0,00	0,00	0,00	0,00	0,00	0,00
3 MISSIONE 3 - Ordine pubblico e sicurezza																						
1 Polizia locale e amministrativa	0,00	0,00	0,00	0,00	0,00	0,00	0,00	0,00	0,00	0,00	0,00	0,00	0,00	0,00	0,00	0,00	0,00	0,00	0,00	0,00	0,00	0,00
2 Sistema integrato di sicurezza urbana	0,00	0,00	0,00	0,00	0,00	0,00	0,00	0,00	0,00	0,00	0,00	0,00	0,00	0,00	0,00	0,00	0,00	0,00	0,00	0,00	0,00	0,00
TOTALE MISSIONE 3 - Ordine pubblico e sicurezza	0,00	0,00	0,00	0,00	0,00	0,00	0,00	0,00	0,00	0,00	0,00	0,00	0,00	0,00	0,00	0,00	0,00	0,00	0,00	0,00	0,00	0,00
4 MISSIONE 4 - Istruzione e diritto allo studio																						
1 Istruzione prescolastica	0,00	0,00	0,00	0,00	0,00	0,00	0,00	0,00	0,00	0,00	0,00	0,00	0,00	0,00	0,00	0,00	0,00	0,00	0,00	0,00	0,00	0,00
2 Altri ordini di istruzione	0,00	53.603,97	0,00	0,00	0,00	0,00	0,00	0,00	0,00	0,00	0,00	0,00	0,00	0,00	0,00	0,00	0,00	0,00	0,00	0,00	0,00	0,00
4 Istruzione universitaria	0,00	0,00	0,00	0,00	0,00	0,00	0,00	0,00	0,00	0,00	0,00	0,00	0,00	0,00	0,00	0,00	0,00	0,00	0,00	0,00	0,00	0,00
5 Istruzione tecnica superiore	0,00	0,00	0,00	0,00	0,00	0,00	0,00	0,00	0,00	0,00	0,00	0,00	0,00	0,00	0,00	0,00	0,00	0,00	0,00	0,00	0,00	0,00
6 Servizi ausiliari all'istruzione	0,00	0,00	0,00	0,00	0,00	0,00	0,00	0,00	0,00	0,00	0,00	0,00	0,00	0,00	0,00	0,00	0,00	0,00	0,00	0,00	0,00	0,00
7 Diritto allo studio	0,00	0,00	0,00	0,00	0,00	0,00	0,00	0,00	0,00	0,00	0,00	0,00	0,00	0,00	0,00	0,00	0,00	0,00	0,00	0,00	0,00	0,00
TOTALE MISSIONE 4 - Istruzione e diritto allo studio	0,00	53.603,97	0,00	0,00	0,00	0,00	0,00	0,00	0,00	0,00	0,00	0,00	0,00	0,00	0,00	0,00	0,00	0,00	0,00	0,00	0,00	0,00
5 MISSIONE 5 - Tutela e valorizzazione dei beni e attività culturali																						
1 Valorizzazione dei beni di interesse storico	0,00	0,00	0,00	0,00	0,00	0,00	0,00	0,00	0,00	0,00	0,00	0,00	0,00	0,00	0,00	0,00	0,00	0,00	0,00	0,00	0,00	0,00
2 Attività culturali e interventi diversi nel settore culturale	0,00	0,00	0,00	0,00	0,00	0,00	0,00	0,00	0,00	0,00	0,00	0,00	0,00	0,00	0,00	0,00	0,00	0,00	0,00	0,00	0,00	0,00

**PROSPETTO DELLE SPESE DI BILANCIO PER MISSIONI, PROGRAMMI E MACROAGGREGATI
SPESE IN CONTO CAPITALE E SPESE PER INCREMENTO DI ATTIVITA' FINANZIARIE
PAGAMENTI IN C/RESIDUI
Esercizio finanziario 2021**

MISSIONI e PROGRAMMI / MACROAGGREGATI	201	202	203	204	205	200	301	302	303	304	300
Tributi in conto capitale a carico dell'ente	Investimenti fissi lordi e acquisto di terreni	Contributi agli investimenti	Altri trasferimenti in conto capitale	Altre spese in conto capitale	Totale SPESE IN CONTO CAPITALE	Acquisizioni di attività finanziarie	Concessione crediti di breve termine	Concessione crediti di medio-lungo termine	Altre spese per incremento di attività finanziarie	Totale SPESE PER INCREMENTO DI ATTIVITA' FINANZIARIE	
TOTALE MISSIONE 5 - Tutela e valorizzazione dei beni e attività culturali	0,00	0,00	0,00	0,00	0,00	0,00	0,00	0,00	0,00	0,00	0,00
6 MISSIONE 6 - Politiche giovanili, sport e tempo libero	0,00	151.800,12	0,00	0,00	0,00	151.800,12	0,00	0,00	0,00	0,00	0,00
1 Sport e tempo libero	0,00	0,00	0,00	0,00	0,00	0,00	0,00	0,00	0,00	0,00	0,00
2 Giovani	0,00	151.800,12	0,00	0,00	0,00	151.800,12	0,00	0,00	0,00	0,00	0,00
TOTALE MISSIONE 6 - Politiche giovanili, sport e tempo libero	0,00	151.800,12	0,00	0,00	0,00	151.800,12	0,00	0,00	0,00	0,00	0,00
7 MISSIONE 7 - Turismo	0,00	0,00	0,00	0,00	0,00	0,00	0,00	0,00	0,00	0,00	0,00
1 Sviluppo e la valorizzazione del turismo	0,00	0,00	0,00	0,00	0,00	0,00	0,00	0,00	0,00	0,00	0,00
TOTALE MISSIONE 7 - Turismo	0,00	0,00	0,00	0,00	0,00	0,00	0,00	0,00	0,00	0,00	0,00
8 MISSIONE 8 - Assetto del territorio ed edilizia abitativa	0,00	12.099,12	0,00	0,00	0,00	12.099,12	0,00	0,00	0,00	0,00	0,00
1 Urbanistica e assetto del territorio	0,00	0,00	0,00	0,00	0,00	0,00	0,00	0,00	0,00	0,00	0,00
2 Edilizia residenziale pubblica e locale e piani di edilizia economico-popolare	0,00	12.099,12	0,00	0,00	0,00	12.099,12	0,00	0,00	0,00	0,00	0,00
TOTALE MISSIONE 8 - Assetto del territorio ed edilizia abitativa	0,00	12.099,12	0,00	0,00	0,00	12.099,12	0,00	0,00	0,00	0,00	0,00
9 MISSIONE 9 - Sviluppo sostenibile e tutela del territorio e dell'ambiente	0,00	0,00	0,00	0,00	0,00	0,00	0,00	0,00	0,00	0,00	0,00
1 Difesa del suolo	0,00	0,00	0,00	0,00	0,00	0,00	0,00	0,00	0,00	0,00	0,00
2 Tutela, valorizzazione e recupero ambientale	0,00	0,00	0,00	0,00	3.253,54	3.253,54	0,00	0,00	0,00	0,00	0,00
3 Rifiuti	0,00	0,00	0,00	0,00	0,00	0,00	0,00	0,00	0,00	0,00	0,00
4 Servizio idrico integrato	0,00	65.932,32	0,00	0,00	41.548,22	107.480,54	0,00	0,00	0,00	0,00	0,00
5 Aree protette, parchi naturali, protezione naturalistica e forestazione	0,00	11.250,00	0,00	0,00	0,00	11.250,00	0,00	0,00	0,00	0,00	0,00
6 Tutela e valorizzazione delle risorse idriche	0,00	0,00	0,00	0,00	0,00	0,00	0,00	0,00	0,00	0,00	0,00
7 Sviluppo sostenibile territorio montano	0,00	0,00	0,00	0,00	0,00	0,00	0,00	0,00	0,00	0,00	0,00
8 Piccoli Comuni	0,00	0,00	0,00	0,00	0,00	0,00	0,00	0,00	0,00	0,00	0,00
Qualità dell'aria e riduzione dell'inquinamento	0,00	0,00	0,00	0,00	0,00	0,00	0,00	0,00	0,00	0,00	0,00
TOTALE MISSIONE 9 - Sviluppo sostenibile e tutela del territorio e dell'ambiente	0,00	77.182,32	0,00	0,00	44.801,76	121.984,08	0,00	0,00	0,00	0,00	0,00
10 MISSIONE 10 - Trasporti e diritto alla mobilità	0,00	0,00	0,00	0,00	0,00	0,00	0,00	0,00	0,00	0,00	0,00
1 Trasporto ferroviario	0,00	0,00	0,00	0,00	0,00	0,00	0,00	0,00	0,00	0,00	0,00
2 Trasporto pubblico locale	0,00	0,00	0,00	0,00	0,00	0,00	0,00	0,00	0,00	0,00	0,00
3 Trasporto per vie d'acqua	0,00	0,00	0,00	0,00	0,00	0,00	0,00	0,00	0,00	0,00	0,00
4 Altre modalità di trasporto	0,00	0,00	0,00	0,00	0,00	0,00	0,00	0,00	0,00	0,00	0,00
5 Viabilità e infrastrutture stradali	0,00	0,00	0,00	0,00	0,00	0,00	0,00	0,00	0,00	0,00	0,00
TOTALE MISSIONE 10 - Trasporti e diritto alla mobilità	0,00	0,00	0,00	0,00	0,00	0,00	0,00	0,00	0,00	0,00	0,00

**PROSPETTO DELLE SPESE DI BILANCIO PER MISSIONI, PROGRAMMI E MACROAGGREGATI
SPESE IN CONTO CAPITALE E SPESE PER INCREMENTO DI ATTIVITA' FINANZIARIE
PAGAMENTI IN C/RESIDUI
Esercizio finanziario 2021**

MISSIONI E PROGRAMMI / MACROAGGREGATI	201	202	203	204	205	200	301	302	303	304	Totale SPESE PER INCREMENTO DI ATTIVITA' FINANZIARIE
	Tributi in conto capitale a carico dell'ente	Investimenti fissi lordi e acquisto di terreni	Contributi agli investimenti	Altri trasferimenti in conto capitale	Altre spese in conto capitale	Totale SPESE IN CONTO CAPITALE	Acquisizioni di attività finanziarie	Concessione crediti di breve termine	Concessione crediti di medio-lungo termine	Altre spese per incremento di attività finanziarie	300
11 MISSIONE 11 - Soccorso civile											
1 Sistema di protezione civile	0,00	0,00	0,00	0,00	0,00	0,00	0,00	0,00	0,00	0,00	0,00
2 Interventi a seguito di calamità naturali	0,00	0,00	0,00	0,00	0,00	0,00	0,00	0,00	0,00	0,00	0,00
TOTALE MISSIONE 11 - Soccorso civile	0,00	0,00	0,00	0,00	0,00	0,00	0,00	0,00	0,00	0,00	0,00
12 MISSIONE 12 - Diritti sociali, politiche sociali e famiglia											
1 Interventi per l'infanzia e i minori e per asili nido	0,00	0,00	0,00	0,00	0,00	0,00	0,00	0,00	0,00	0,00	0,00
2 Interventi per la disabilità	0,00	0,00	0,00	0,00	0,00	0,00	0,00	0,00	0,00	0,00	0,00
3 Interventi per gli anziani	0,00	0,00	0,00	0,00	0,00	0,00	0,00	0,00	0,00	0,00	0,00
4 Interventi per i soggetti a rischio di esclusione sociale	0,00	0,00	0,00	0,00	0,00	0,00	0,00	0,00	0,00	0,00	0,00
5 Interventi per le famiglie	0,00	0,00	0,00	0,00	0,00	0,00	0,00	0,00	0,00	0,00	0,00
6 Interventi per il diritto alla casa	0,00	0,00	0,00	0,00	0,00	0,00	0,00	0,00	0,00	0,00	0,00
7 Programmazione e governo della rete dei servizi sociosanitari e sociali	0,00	0,00	0,00	0,00	0,00	0,00	0,00	0,00	0,00	0,00	0,00
8 Cooperazione e associazionismo	0,00	0,00	0,00	0,00	0,00	0,00	0,00	0,00	0,00	0,00	0,00
9 Servizio necroscopico e cimiteriale	0,00	0,00	0,00	0,00	0,00	0,00	0,00	0,00	0,00	0,00	0,00
TOTALE MISSIONE 12 - Diritti sociali, politiche sociali e famiglia	0,00	0,00	0,00	0,00	0,00	0,00	0,00	0,00	0,00	0,00	0,00
13 MISSIONE 13 - Tutela della salute											
7 Ulteriori spese in materia sanitaria	0,00	0,00	0,00	0,00	0,00	0,00	0,00	0,00	0,00	0,00	0,00
TOTALE MISSIONE 13 - Tutela della salute	0,00	0,00	0,00	0,00	0,00	0,00	0,00	0,00	0,00	0,00	0,00
14 MISSIONE 14 - Sviluppo economico e competitività											
1 Industria, PMI e Artigianato	0,00	0,00	0,00	0,00	0,00	0,00	0,00	0,00	0,00	0,00	0,00
2 Commercio - reti distributive - tutela dei consumatori	0,00	0,00	0,00	0,00	0,00	0,00	0,00	0,00	0,00	0,00	0,00
3 Ricerca e innovazione	0,00	0,00	0,00	0,00	0,00	0,00	0,00	0,00	0,00	0,00	0,00
4 Reti e altri servizi di pubblica utilità	0,00	0,00	0,00	0,00	0,00	0,00	0,00	0,00	0,00	0,00	0,00
TOTALE MISSIONE 14 - Sviluppo economico e competitività	0,00	0,00	0,00	0,00	0,00	0,00	0,00	0,00	0,00	0,00	0,00
15 MISSIONE 15 - Politiche per il lavoro e la formazione professionale											
1 Servizi per lo sviluppo del mercato del lavoro	0,00	0,00	0,00	0,00	0,00	0,00	0,00	0,00	0,00	0,00	0,00
2 Formazione professionale	0,00	0,00	0,00	0,00	0,00	0,00	0,00	0,00	0,00	0,00	0,00
3 Sostegno all'occupazione	0,00	0,00	0,00	0,00	0,00	0,00	0,00	0,00	0,00	0,00	0,00
TOTALE MISSIONE 15 - Politiche per il lavoro e la formazione professionale	0,00	0,00	0,00	0,00	0,00	0,00	0,00	0,00	0,00	0,00	0,00
16 MISSIONE 16 - Agricoltura, politiche agroalimentari e pesca											

**PROSPETTO DELLE SPESE DI BILANCIO PER MISSIONI, PROGRAMMI E MACROAGGREGATI
SPESE IN CONTO CAPITALE E SPESE PER INCREMENTO DI ATTIVITA' FINANZIARIE
PAGAMENTI IN C/RESIDUI
Esercizio finanziario 2021**

MISSIONI E PROGRAMMI / MACROAGGREGATI	Tributi in conto capitale a carico dell'ente	Investimenti fissi lordi e acquisto di terreni	Contributi agli investimenti	Altri trasferimenti in conto capitale	Altre spese in conto capitale	Totale SPESE IN CONTO CAPITALE	Acquisizioni di attività finanziarie	Concessione crediti di breve termine	Concessione crediti di medio-lungo termine	Altre spese per incremento di attività finanziarie	Totale SPESE PER INCREMENTO DI ATTIVITA' FINANZIARIE
	201	202	203	204	205	200	301	302	303	304	300
1 Sviluppo del settore agricolo e del sistema agroalimentare	0,00	0,00	0,00	0,00	0,00	0,00	0,00	0,00	0,00	0,00	0,00
2 Caccia e pesca	0,00	0,00	0,00	0,00	0,00	0,00	0,00	0,00	0,00	0,00	0,00
TOTALE MISSIONE 16 - Agricoltura, politiche agroalimentari e pesca	0,00	0,00	0,00	0,00	0,00	0,00	0,00	0,00	0,00	0,00	0,00
17 MISSIONE 17 - Energia e diversificazione delle fonti energetiche	0,00	292.840,01	0,00	0,00	0,00	292.840,01	0,00	0,00	0,00	0,00	0,00
1 TOTALE MISSIONE 17 - Energia e diversificazione delle fonti energetiche	0,00	292.840,01	0,00	0,00	0,00	292.840,01	0,00	0,00	0,00	0,00	0,00
18 MISSIONE 18 - Relazioni con le altre autonomie territoriali e locali	0,00	0,00	0,00	0,00	0,00	0,00	0,00	0,00	0,00	0,00	0,00
1 Relazioni finanziarie con le altre autonomie territoriali	0,00	0,00	0,00	0,00	0,00	0,00	0,00	0,00	0,00	0,00	0,00
19 MISSIONE 18 - Relazioni con le altre autonomie territoriali e locali	0,00	0,00	0,00	0,00	0,00	0,00	0,00	0,00	0,00	0,00	0,00
1 MISSIONE 19 - Relazioni internazionali Relazioni internazionali e Cooperazione allo sviluppo	0,00	0,00	0,00	0,00	0,00	0,00	0,00	0,00	0,00	0,00	0,00
TOTALE MISSIONE 19 - Relazioni internazionali	0,00	0,00	0,00	0,00	0,00	0,00	0,00	0,00	0,00	0,00	0,00
20 MISSIONE 20 - Fondi e accantonamenti	0,00	0,00	0,00	0,00	0,00	0,00	0,00	0,00	0,00	0,00	0,00
1 Fondo di riserva	0,00	0,00	0,00	0,00	0,00	0,00	0,00	0,00	0,00	0,00	0,00
2 Fondo crediti di dubbia esigibilità	0,00	0,00	0,00	0,00	0,00	0,00	0,00	0,00	0,00	0,00	0,00
3 Altri fondi	0,00	0,00	0,00	0,00	0,00	0,00	0,00	0,00	0,00	0,00	0,00
TOTALE MISSIONE 20 - Fondi e accantonamenti	0,00	0,00	0,00	0,00	0,00	0,00	0,00	0,00	0,00	0,00	0,00
TOTALE MACROAGGREGATI	0,00	612.031,64	0,00	0,00	133.570,38	745.602,02	0,00	0,00	0,00	0,00	0,00

**PROSPETTO DELLE SPESE DI BILANCIO PER MISSIONI, PROGRAMMI E MACROAGGREGATI
SPESE PER RIMBORSO DI PRESTITI - IMPEGNI
Esercizio finanziario 2021**

MISSIONI E PROGRAMMI / MACROAGGREGATI	Rimborso di titoli obbligazionari	Rimborso prestiti a breve termine	Rimborso mutui e altri finanziamenti a medio lungo termine	Rimborso di altre forme di indebitamento	Fondi per rimborso prestiti	Totale
	401	402	403	404	405	400
TOTALE MISSIONE 15 - Politiche per il lavoro e la formazione professionale	0,00	0,00	0,00	0,00	0,00	0,00
16 MISSIONE 16 - Agricoltura, politiche agroalimentari e pesca	0,00	0,00	0,00	0,00	0,00	0,00
1 Sviluppo del settore agricolo e del sistema agroalimentare	0,00	0,00	0,00	0,00	0,00	0,00
2 Caccia e pesca	0,00	0,00	0,00	0,00	0,00	0,00
TOTALE MISSIONE 16 - Agricoltura, politiche agroalimentari e pesca	0,00	0,00	0,00	0,00	0,00	0,00
17 MISSIONE 17 - Energia e diversificazione delle fonti energetiche	0,00	0,00	0,00	0,00	0,00	0,00
1 Fonti energetiche	0,00	0,00	0,00	0,00	0,00	0,00
TOTALE MISSIONE 17 - Energia e diversificazione delle fonti energetiche	0,00	0,00	0,00	0,00	0,00	0,00
18 MISSIONE 18 - Relazioni con le altre autonomie territoriali e locali	0,00	0,00	0,00	0,00	0,00	0,00
1 Relazioni finanziarie con le altre autonomie territoriali	0,00	0,00	0,00	0,00	0,00	0,00
TOTALE MISSIONE 18 - Relazioni con le altre autonomie territoriali e locali	0,00	0,00	0,00	0,00	0,00	0,00
19 MISSIONE 19 - Relazioni internazionali sviluppo	0,00	0,00	0,00	0,00	0,00	0,00
1 Relazioni internazionali e Cooperazione allo sviluppo	0,00	0,00	0,00	0,00	0,00	0,00
TOTALE MISSIONE 19 - Relazioni internazionali	0,00	0,00	0,00	0,00	0,00	0,00
20 MISSIONE 20 - Fondi e accantonamenti	0,00	0,00	0,00	0,00	0,00	0,00
3 Altri fondi	0,00	0,00	0,00	0,00	0,00	0,00
TOTALE MISSIONE 20 - Fondi e accantonamenti	0,00	0,00	0,00	0,00	0,00	0,00
50 MISSIONE 50 - Debito pubblico	0,00	0,00	130.657,94	0,00	0,00	130.657,94
2 Quota capitale ammortamento mutui e prestiti obbligazionari	0,00	0,00	130.657,94	0,00	0,00	130.657,94
TOTALE MISSIONE 50 - Debito pubblico	0,00	0,00	130.657,94	0,00	0,00	130.657,94
TOTALE MACROAGGREGATI	0,00	0,00	130.657,94	0,00	0,00	130.657,94

(1) Gli stanziamenti di spesa riguardanti il macroaggregato "Fondi per rimborso prestiti" non possono essere impegnati e pagati.

PROSPETTO DELLE SPESE DI BILANCIO PER MISSIONI, PROGRAMMI E MACROAGGREGATI
SPESE PER SERVIZI PER CONTO TERZI E PARTITE DI GIRO - IMPEGNI
Esercizio finanziario 2021

MISSIONI E PROGRAMMI / MACROAGGREGATI	Uscite per partite di giro 701	Uscite per conto terzi 702	Totale 700
99 MISSIONE 99 - Servizi per conto terzi			
1 Servizi per conto terzi e Partite di giro	2.447.378,96	188.793,36	2.636.172,32
TOTALE MISSIONE 99 - Servizi per conto terzi	2.447.378,96	188.793,36	2.636.172,32
TOTALE MACROAGGREGATI	2.447.378,96	188.793,36	2.636.172,32

**RIEPILOGO SPESE PER TITOLI E MACROAGGREGATI
IMPEGNI**

		Anno 2021	
		Totale	di cui non ricorrenti
TITOLI E MACROAGGREGATI DI SPESA			
	TITOLO 1 - Spese correnti		
101	Redditi da lavoro dipendente	2.497.688,33	0,00
102	Imposte e tasse a carico dell'ente	123.678,48	0,00
103	Acquisto di beni e servizi	3.290.541,99	0,00
104	Trasferimenti correnti	889.655,93	0,00
105	Trasferimenti di tributi (solo per Regioni)	0,00	0,00
106	Fondi perequativi (solo per Regioni)	0,00	0,00
107	Interessi passivi	96.514,53	0,00
108	Altre spese per redditi da capitale	0,00	0,00
109	Rimborsi e poste correttive delle entrate	23.253,13	0,00
110	Altre spese correnti	185.562,93	0,00
100	Totale TITOLO 1	7.106.895,32	0,00
	TITOLO 2 - Spese in conto capitale		
201	Tributi in conto capitale a carico dell'ente	0,00	0,00
202	Investimenti fissi lordi e acquisto di terreni	2.556.147,18	3.660,00
205	Altre spese in conto capitale	169.828,37	0,00
200	Totale TITOLO 2	2.725.975,55	3.660,00
	TITOLO 3 - Spese per incremento attività finanziarie		
302	Concessione crediti di breve termine	0,00	0,00
303	Concessione crediti di medio-lungo termine	0,00	0,00
304	Altre spese per incremento di attività finanziarie	0,00	0,00
300	Totale TITOLO 3	0,00	0,00
	TITOLO 4 - Rimborso Prestiti		
401	Rimborso di titoli obbligazionari	0,00	0,00
403	Rimborso mutui e altri finanziamenti a medio lungo termine	130.657,94	0,00
404	Rimborso di altre forme di indebitamento	0,00	0,00
405	Fondi per rimborso prestiti	0,00	0,00
400	Totale TITOLO 4	130.657,94	0,00
	TITOLO 7 - Uscite per conto terzi e partite di giro		
701	Uscite per partite di giro	2.447.378,96	0,00
702	Uscite per conto terzi	188.793,36	0,00

**RIEPILOGO SPESE PER TITOLI E MACROAGGREGATI
IMPEGNI**

	Anno 2021	
	Totale	di cui non ricorrenti
TITOLI E MACROAGGREGATI DI SPESA		
700 Totale TITOLO 7	2.636.172,32	0,00
TOTALE SPESE	12.599.701,13	3.660,00

COMPOSIZIONE PER MISSIONI E PROGRAMMI DEL FONDO PLURIENNALE VINCOLATO DELL'ESERCIZIO 2021

	(a)	(b)	(c)	(d)	(e)	(f)	(g)=(c)+(d)+(e)+(f)		
	Fondo pluriennale vincolato al 31 dicembre dell'esercizio 2020	Spese impegnate negli esercizi precedenti e imputate all'esercizio 2021 e coperte dal fondo pluriennale vincolato	Riaccertamento degli impegni di cui alla lettera b) dell'esercizio 2021 (cd. economie di corso)	Riaccertamento degli impegni di cui alla lettera b) dell'esercizio 2021 (cd. economie di impegno) su impegni pluriennali finanziati dal FPV e imputati agli esercizi successivi a 2021 (V)	Quota del fondo pluriennale vincolato al 31 dicembre dell'esercizio 2020 rinvia all'esercizio 2022 e successivi (G)=(B)-(D)-(X)-(V)	Spese impegnate nell'esercizio 2021 con imputazione all'esercizio 2022 e coperte dal fondo pluriennale vincolato	Spese impegnate nell'esercizio 2021 con imputazione all'esercizio 2023 e coperte dal fondo pluriennale vincolato	Spese impegnate nell'esercizio 2021 con imputazione a esercizi successivi e considerati nel bilancio pluriennale e coperte dal fondo pluriennale vincolato	Fondo pluriennale vincolato al 31 dicembre dell'esercizio 2021
MISSIONI E PROGRAMMI									
MISSIONE 1 - Servizi istituzionali, generali e di gestione									
1	18.304,31	13.500,00	0,00	0,00	4.804,31	14.035,00	0,00	0,00	18.839,31
2	61.078,62	15.058,95	0,08	0,00	46.019,59	24.647,87	0,00	0,00	70.667,46
3	3.739,02	0,00	0,00	0,00	3.739,02	3.239,02	0,00	0,00	6.978,04
4	0,00	0,00	0,00	0,00	0,00	0,00	0,00	0,00	0,00
5	14.703,20	3.845,05	0,00	0,00	10.858,15	2.074,00	0,00	0,00	12.932,15
6	121.620,84	83.132,34	0,00	0,00	38.488,50	3.117,91	0,00	0,00	41.606,41
7	0,00	0,00	0,00	0,00	0,00	0,00	0,00	0,00	0,00
8	0,00	0,00	0,00	0,00	0,00	0,00	0,00	0,00	0,00
9	0,00	0,00	0,00	0,00	0,00	0,00	0,00	0,00	0,00
10	26.098,86	3.464,45	0,00	0,00	22.634,41	37.876,88	0,00	0,00	60.511,29
11	0,00	0,00	0,00	0,00	0,00	0,00	0,00	0,00	0,00
	245.544,85	119.000,79	0,08	0,00	126.543,98	84.990,68	0,00	0,00	211.534,68
TOTALE MISSIONE 1 - Servizi istituzionali, generali e di gestione									
MISSIONE 2 - Giustizia									
1	0,00	0,00	0,00	0,00	0,00	0,00	0,00	0,00	0,00
2	0,00	0,00	0,00	0,00	0,00	0,00	0,00	0,00	0,00
	0,00	0,00	0,00	0,00	0,00	0,00	0,00	0,00	0,00
TOTALE MISSIONE 2 - Giustizia									
MISSIONE 3 - Ordine pubblico e sicurezza									
1	3.812,23	0,00	0,00	0,00	3.812,23	4.509,41	0,00	0,00	8.321,64
2	0,00	0,00	0,00	0,00	0,00	0,00	0,00	0,00	0,00
	3.812,23	0,00	0,00	0,00	3.812,23	4.509,41	0,00	0,00	8.321,64
TOTALE MISSIONE 3 - Ordine pubblico e sicurezza									
MISSIONE 4 - Istruzione e diritto allo studio									
1	83.491,33	29.990,16	41.459,85	0,00	12.041,32	0,00	0,00	0,00	12.041,32
2	392.122,73	42.541,87	17.933,64	0,00	331.647,22	4.943.839,30	0,00	0,00	5.275.486,52
4	0,00	0,00	0,00	0,00	0,00	0,00	0,00	0,00	0,00
5	0,00	0,00	0,00	0,00	0,00	0,00	0,00	0,00	0,00
6	0,00	0,00	0,00	0,00	0,00	0,00	0,00	0,00	0,00
7	0,00	0,00	0,00	0,00	0,00	0,00	0,00	0,00	0,00

COMPOSIZIONE PER MISSIONI E PROGRAMMI DEL FONDO PLURIENNALE VINCOLATO DELL'ESERCIZIO 2021

MISSIONI E PROGRAMMI	(a)	(b)	(c)	(d)	(e)	(f)	(g)=(a)-(b)-(c)-(d)-(e)-(f)
TOTALE MISSIONE 4 - Istruzione e diritto allo studio	475.614,06	72.632,03	59.399,49	343.889,54	4.943.339,30	0,00	5.287.527,94
MISSIONE 5 - Tutela e valorizzazione dei beni e attività culturali							
1 Valorizzazione dei beni di interesse storico	0,00	0,00	0,00	0,00	21.005,65	0,00	21.005,65
2 Attività culturali e interventi diversi nel settore culturale	0,00	0,00	0,00	0,00	5.653,40	0,00	5.653,40
TOTALE MISSIONE 5 - Tutela e valorizzazione dei beni e attività culturali	0,00	0,00	0,00	0,00	26.659,05	0,00	26.659,05
MISSIONE 6 - Politiche giovanili, sport e tempo libero							
1 Sport e tempo libero	225.015,49	3.660,00	0,00	0,00	0,00	0,00	221.355,49
2 Giovani	0,00	0,00	0,00	0,00	0,00	0,00	0,00
TOTALE MISSIONE 6 - Politiche giovanili, sport e tempo libero	225.015,49	3.660,00	0,00	0,00	0,00	0,00	221.355,49
MISSIONE 7 - Turismo							
1 Sviluppo e la valorizzazione del turismo	150.312,44	0,00	0,00	0,00	0,00	0,00	150.312,44
TOTALE MISSIONE 7 - Turismo	150.312,44	0,00	0,00	0,00	0,00	0,00	150.312,44
MISSIONE 8 - Assetto del territorio ed edilizia abitativa							
1 Urbanistica e assetto del territorio	958.032,41	358.806,43	0,00	0,00	27.800,00	0,00	627.025,98
2 Edilizia residenziale pubblica e locale e piani di edilizia economico-popolare	0,00	0,00	0,00	0,00	0,00	0,00	0,00
TOTALE MISSIONE 8 - Assetto del territorio ed edilizia abitativa	958.032,41	358.806,43	0,00	0,00	27.800,00	0,00	627.025,98
MISSIONE 9 - Sviluppo sostenibile e tutela del territorio e dell'ambiente							
1 Difesa del suolo	0,00	0,00	0,00	0,00	0,00	0,00	0,00
2 Tutela, valorizzazione e recupero ambientale	23.998,11	11.195,71	244,44	0,00	0,00	0,00	12.557,96
3 Rifiuti	43.500,00	0,00	0,00	0,00	0,00	0,00	43.500,00
4 Servizio idrico integrato	203.588,05	53.605,18	0,00	0,00	140.219,57	0,00	290.202,44
5 Aree protette, parchi naturali, protezione naturalistica e forestazione	1.319,86	0,00	0,00	0,00	0,00	0,00	1.319,86
6 Tutela e valorizzazione delle risorse idriche	0,00	0,00	0,00	0,00	0,00	0,00	0,00
7 Sviluppo sostenibile territorio montano piccoli Comuni	0,00	0,00	0,00	0,00	0,00	0,00	0,00
8 Qualità dell'aria e riduzione dell'inquinamento	0,00	0,00	0,00	0,00	0,00	0,00	0,00
TOTALE MISSIONE 9 - Sviluppo sostenibile e tutela del territorio e dell'ambiente	272.408,02	64.800,89	244,44	0,00	140.219,57	0,00	347.660,26
MISSIONE 10 - Trasporti e diritto alla mobilità							
1 Trasporto ferroviario	0,00	0,00	0,00	0,00	0,00	0,00	0,00
2 Trasporto pubblico locale	0,00	0,00	0,00	0,00	0,00	0,00	0,00

COMPOSIZIONE PER MISSIONI E PROGRAMMI DEL FONDO PLURIENNALE VINCOLATO DELL'ESERCIZIO 2021

MISSIONI E PROGRAMMI	Fondo pluriennale vincolato al 31 dicembre dell'esercizio 2020	Spese impegnate negli esercizi precedenti e coperte dall'esercizio 2021 del fondo pluriennale vincolato	Rilasciamento degli impegni di cui alla lettera b) dell'esercizio 2021 (cd. economie di impegno)	Rilasciamento degli impegni di cui alla lettera b) dell'esercizio 2021 (cd. economie di impegno) su impegni pluriennali finanziati dal FPV e imputati agli esercizi successivi a 2021	Quota del fondo pluriennale vincolato al 31 dicembre dell'esercizio 2020 rinvia all'esercizio 2022 e successivi	Spese impegnate nell'esercizio 2021 con imputazione all'esercizio 2022 e coperte dal fondo pluriennale vincolato	Spese impegnate nell'esercizio 2021 con imputazione all'esercizio 2023 e coperte dal fondo pluriennale vincolato	Spese impegnate nell'esercizio 2021 con imputazione a esercizi successivi a quelli considerati nel bilancio pluriennale e coperte dal fondo pluriennale vincolato	Fondo pluriennale vincolato al 31 dicembre dell'esercizio 2021
MISSIONI E PROGRAMMI									
3	0,00	0,00	0,00	0,00	0,00	0,00	0,00	0,00	0,00
4	0,00	0,00	0,00	0,00	0,00	0,00	0,00	0,00	0,00
5	0,00	0,00	0,00	0,00	0,00	0,00	0,00	0,00	0,00
TOTALE MISSIONE 10 - Trasporti e diritto alla mobilità	0,00	0,00	0,00	0,00	0,00	0,00	0,00	0,00	0,00
MISSIONE 11 - Soccorso civile									
1	0,00	0,00	0,00	0,00	0,00	0,00	0,00	0,00	0,00
2	0,00	0,00	0,00	0,00	0,00	0,00	0,00	0,00	0,00
TOTALE MISSIONE 11 - Soccorso civile	0,00	0,00	0,00	0,00	0,00	0,00	0,00	0,00	0,00
MISSIONE 12 - Diritti sociali, politiche sociali e famiglia									
1	0,00	0,00	0,00	0,00	0,00	0,00	0,00	0,00	0,00
2	0,00	0,00	0,00	0,00	0,00	0,00	0,00	0,00	0,00
3	2.512,24	0,00	0,00	0,00	2.512,24	0,00	3.571,67	0,00	6.083,91
4	0,00	0,00	0,00	0,00	0,00	0,00	0,00	0,00	0,00
5	0,00	0,00	0,00	0,00	0,00	0,00	0,00	0,00	0,00
6	0,00	0,00	0,00	0,00	0,00	0,00	0,00	0,00	0,00
7	0,00	0,00	0,00	0,00	0,00	0,00	0,00	0,00	0,00
8	0,00	0,00	0,00	0,00	0,00	0,00	0,00	0,00	0,00
9	0,00	0,00	0,00	0,00	0,00	683.472,00	683.472,00	0,00	683.472,00
TOTALE MISSIONE 12 - Diritti sociali, politiche sociali e famiglia	2.512,24	0,00	0,00	0,00	2.512,24	687.043,67	687.043,67	0,00	689.555,91
MISSIONE 13 - Tutela della salute									
7	0,00	0,00	0,00	0,00	0,00	0,00	0,00	0,00	0,00
TOTALE MISSIONE 13 - Tutela della salute	0,00	0,00	0,00	0,00	0,00	0,00	0,00	0,00	0,00
MISSIONE 14 - Sviluppo economico e competitività									
1	0,00	0,00	0,00	0,00	0,00	0,00	0,00	0,00	0,00
2	0,00	0,00	0,00	0,00	0,00	0,00	0,00	0,00	0,00
3	0,00	0,00	0,00	0,00	0,00	0,00	0,00	0,00	0,00
4	0,00	0,00	0,00	0,00	0,00	0,00	0,00	0,00	0,00
TOTALE MISSIONE 14 - Sviluppo economico e competitività	0,00	0,00	0,00	0,00	0,00	0,00	0,00	0,00	0,00
MISSIONE 15 - Politiche per il lavoro e la formazione professionale									
15									

Allegato g) al Rendiconto - Impegni pluriennali
IMPEGNI ASSUNTI NELL'ESERCIZIO 2021 E NEGLI ESERCIZI PRECEDENTI IMPUTATI ALL'ANNO SUCCESSIVO CUI SI RIFERISCE IL RENDICONTO E SEGUENTI

TITOLO E MACROAGGREGATI DI SPESA		Anno successivo a quello cui si riferisce il rendiconto		Secondo anno successivo a quello cui si riferisce il rendiconto		Anni successivi	
		Previsioni di competenza del bilancio pluriennale	Impegni	Previsioni di competenza del bilancio pluriennale	Impegni	Impegni	Impegni
TITOLO 1 - Spese correnti							
101	Redditi da lavoro dipendente	2.528.494,87	148.963,43	2.324.186,00	0,00	0,00	0,00
102	Imposte e tasse a carico dell'ente	120.800,83	4.885,83	118.520,00	0,00	0,00	0,00
103	Acquisto di beni e servizi	3.479.740,77	2.229.590,36	3.365.557,36	68.020,32	0,00	0,00
104	Trasferimenti correnti	413.048,89	116.779,35	413.048,89	1.781,40	0,00	0,00
105	Trasferimenti di tributi	0,00	0,00	0,00	0,00	0,00	0,00
107	Interessi passivi	116.531,37	0,00	113.450,10	0,00	0,00	0,00
109	Rimborsi e poste correttive delle entrate	10.000,00	0,00	10.000,00	0,00	0,00	0,00
110	Altre spese correnti	621.869,42	42.300,06	621.783,64	0,00	0,00	0,00
100	Totale TITOLO 1	7.290.486,15	2.542.519,03	6.966.545,99	69.801,72	0,00	0,00
TITOLO 2 - Spese in conto capitale							
202	Investimenti fissi lordi e acquisto di terreni	10.342.748,89	10.002.629,52	371.310,45	0,00	0,00	0,00
203	Contributi agli investimenti	0,00	0,00	0,00	0,00	0,00	0,00
204	Altri trasferimenti in conto capitale	0,00	0,00	0,00	0,00	0,00	0,00
205	Altre spese in conto capitale	254.093,97	225.368,20	28.725,77	0,00	0,00	0,00
200	Totale TITOLO 2	10.596.842,86	10.227.997,72	400.036,22	0,00	0,00	0,00
TITOLO 3 - Spese per incremento attività finanziarie							
301	Acquisizioni di attività finanziarie	0,00	0,00	0,00	0,00	0,00	0,00
300	Totale TITOLO 3	0,00	0,00	0,00	0,00	0,00	0,00
TITOLO 4 - Rimborsio Prestiti							
402	Rimborsio prestiti a breve termine	0,00	0,00	0,00	0,00	0,00	0,00
403	Rimborsio mutui e altri finanziamenti a medio lungo termine	164.102,05	0,00	167.628,02	0,00	0,00	0,00
400	Totale TITOLO 4	164.102,05	0,00	167.628,02	0,00	0,00	0,00
TITOLO 5 - Chiusura Anticipazioni ricevute da istituto tesoriere/cassiere							
501	Chiusura Anticipazioni ricevute da istituto tesoriere/cassiere	3.000.000,00	0,00	3.000.000,00	0,00	0,00	0,00
500	Totale TITOLO 5	3.000.000,00	0,00	3.000.000,00	0,00	0,00	0,00
TITOLO 7 - Uscite per conto terzi e partite di giro							
701	Uscite per partite di giro	4.620.000,00	7.704,00	4.620.000,00	3.504,00	0,00	0,00
702	Uscite per conto terzi	425.000,00	0,00	425.000,00	0,00	0,00	0,00
700	Totale TITOLO 7	5.045.000,00	7.704,00	5.045.000,00	3.504,00	0,00	0,00
TOTALE IMPEGNI		26.096.431,06	12.776.220,75	15.579.210,23	73.305,72	0,00	0,00

PROSPETTO DEI COSTI PER MISSIONE ANNO 2021

Allegato h) al Rendiconto – Costi per missione

Missioni	COMPONENTI NEGATIVI DELLA GESTIONE											Totale componenti negativi della gestione					
	Consumi materie prime		Prestazioni di Servizi, Trasferimenti e contributi				Utilizzo beni di terzi		Personale		Ammortamenti e svalutazioni			Accantonamenti		Oneri diversi di gestione	
	Acquisto di materie prime e/o beni di consumo (+/-)	Variazioni nelle rimanenze di materie prime e/o beni di consumo (+/-)	Prestazioni di servizi	Trasferimenti correnti	Contributi agli investimenti ad altri soggetti	Contributi agli investimenti ad Amministrazioni pubbliche	Utilizzo beni di terzi	Personale	Ammortamenti immobilizzazioni immateriali	Ammortamenti immobilizzazioni materiali	Altre svalutazioni delle immobilizzazioni		Svalutazione dei crediti	Accantonamento per rischi	Altri accantonamenti	Oneri diversi di gestione	
Missione01 Servizi informatici, tecnici e di gestione	31.051,16		548.900,42	514.139,95			13.661,43	1.344.016,55	128.830,47						144.845,29	2.725.445,27	
Missione02 Gestione			529,82													529,82	
Missione03 Ordine pubblico e sicurezza	8.809,44		6.928,85					310.071,23							200,00	326.009,51	
Missione04 Irradiazione e debito alla storia	34.821,53		277.925,66	19.150,00												331.924,19	
Missione05 Tutela e valorizzazione dei beni e attività culturali	11,80		5.593,13					80.541,37							5.700,00	91.846,30	
Missione06 Politiche giovanili, sport e tempo libero			9.800,00	24.000,00												33.800,00	
Missione07 Turismo	2.050,00		45.191,69	66.000,00				50.791,23								164.032,92	
Missione08 Assisto del territorio ed edilizia abitativa	6.596,42		124.026,57	127.917,51				14.829,27	107.322,87							380.722,64	
Missione09 Sviluppo sostenibile e tutela del territorio e dell'ambiente	5.291,05		1.841.015,17	3.345,00				114.939,78							7.575,86	1.972.166,86	
Missione10 Trasporti e debito alla mobilità									5.648,40							5.648,40	
Missione11 Sicurezza civile																	
Missione12 Diritti sociali, politiche sociali e famiglia	13.807,43		197.651,83	135.103,47				382.166,33							1.010,77	929.739,83	
Missione13 Vita della persona																	
Missione14 Misure economiche e compatibilità																	
Missione15 Politiche per il lavoro e la formazione professionale																	
Missione16 Agricoltura, silvicoltura, agroalimentari e pesca																	
Missione17 Energie			296,71													296,71	
Missione18 Relazioni con le altre istituzioni territoriali e locali																	
Missione19 Relazioni internazionali																	
Missione20 Fondi e accantonamenti																	
Missione50 Debito pubblico											256.141,87				92.986,33	349.128,20	
Missione60 Anticipazioni finanziarie																	
Missione99 Servizi per conto terzi																	
TotaleCostiOneri	102.438,83		3.057.916,85	889.655,93			13.661,43	2.497.355,75	241.801,74		256.141,87		92.986,33		159.331,92	7.311.290,65	

COMUNE DI SORTINO
Conto di bilancio 2021

Allegato 2/b

ENTI IN CONTABILITA' FINANZIARIA SOGGETTI AL DGS 118/2011
Regioni, Province autonome, enti regionali e enti locali

Prospecto di cui all'articolo 8, comma 1, del Decreto Legge 24 aprile 2014, n. 66

Spese (missioni da 1 a 5)
Data di rendiconto anno 2021 (*)

TITOLO E MACROAGGREGATI DI SPESA	1					2					3					4					5					
	Servizi istituzionali, generali e di gestione					Giustizia					Ordine pubblico e sicurezza					Istruzione e diritto allo studio					Tutela e valorizzazione dei beni e delle attività culturali					
	Impegni	Competenza	fondo pluriennale vincolato	Cassa		Impegni	Competenza	fondo pluriennale vincolato	Cassa		Impegni	Competenza	fondo pluriennale vincolato	Cassa		Impegni	Competenza	fondo pluriennale vincolato	Cassa		Impegni	Competenza	fondo pluriennale vincolato	Cassa		
RIFIANO DISAVANZO NELL'ESERCIZIO																										
TITOLO 1 - Spese correnti																										
101 Redditi da lavoro dipendente	1.344.349,13	80.635,37	0,00	1.341.754,96	0,00	310.071,22	7.535,96	336.919,95	0,00	0,00	0,00	0,00	0,00	0,00	80.541,37	0,00	0,00	0,00	80.198,56							
102 Imposte e tasse a carico dell'ente	80.398,18	1.023,34	0,00	79.405,72	0,00	19.943,47	785,68	21.569,85	0,00	0,00	0,00	0,00	0,00	0,00	3.944,89	0,00	0,00	0,00	3.948,03							
103 Acquisto di beni e servizi	595.300,96	77.725,33	0,00	611.310,84	574,27	15.738,29	0,00	14.716,95	0,00	0,00	0,00	0,00	0,00	0,00	5.604,93	0,00	0,00	241.609,36	6.998,02							
104 Trasferimenti correnti	514.139,95	0,00	0,00	87.776,89	0,00	0,00	0,00	0,00	0,00	0,00	0,00	0,00	0,00	0,00	0,00	0,00	0,00	2.089,00	0,00							
105 Trasferimenti di tributi (solo per le Regioni)	0,00	0,00	0,00	0,00	0,00	0,00	0,00	0,00	0,00	0,00	0,00	0,00	0,00	0,00	0,00	0,00	0,00	0,00	0,00							
106 Fondi perequativi (solo per le Regioni)	0,00	0,00	0,00	0,00	0,00	0,00	0,00	0,00	0,00	0,00	0,00	0,00	0,00	0,00	0,00	0,00	0,00	0,00	0,00							
107 Interessi passivi	58.871,57	0,00	0,00	58.871,57	0,00	0,00	0,00	0,00	0,00	0,00	0,00	0,00	0,00	0,00	0,00	0,00	0,00	0,00	0,00							
108 Altre spese per redditi da capitale	23.253,13	0,00	0,00	20.865,24	0,00	0,00	0,00	0,00	0,00	0,00	0,00	0,00	0,00	0,00	0,00	0,00	0,00	0,00	0,00							
109 Rimborsi e poste correttive delle entrate	179.052,16	0,00	0,00	172.501,55	0,00	0,00	0,00	0,00	0,00	0,00	0,00	0,00	0,00	0,00	0,00	0,00	0,00	0,00	0,00							
110 Altre spese correnti	2.795.362,18	199.364,24	0,00	2.371.746,57	574,27	345.752,96	8.321,64	373.295,75	0,00	0,00	0,00	0,00	0,00	0,00	5.500,00	0,00	0,00	243.693,36	5.500,00							
Totale TITOLO 1																										
100																										
96.554,61																										
TITOLO 2 - Spese in conto capitale																										
201 Tributi in conto capitale a carico dell'ente	340.892,66	43.187,63	0,00	224.525,94	0,00	0,00	0,00	4.372,97	0,00	0,00	0,00	0,00	0,00	0,00	0,00	0,00	0,00	100.463,09	0,00							
202 Investimenti finalizzati e acquisto di terreni	0,00	0,00	0,00	0,00	0,00	0,00	0,00	0,00	0,00	0,00	0,00	0,00	0,00	0,00	0,00	0,00	0,00	0,00	0,00							
203 Contributi agli investimenti	0,00	0,00	0,00	0,00	0,00	0,00	0,00	0,00	0,00	0,00	0,00	0,00	0,00	0,00	0,00	0,00	0,00	0,00	0,00							
204 Altri trasferimenti in conto capitale	56.637,67	8.862,79	0,00	65.565,77	0,00	0,00	0,00	0,00	0,00	0,00	0,00	0,00	0,00	0,00	0,00	0,00	0,00	0,00	0,00							
205 Altre spese in conto capitale	397.520,33	52.159,42	0,00	310.831,21	0,00	0,00	0,00	4.372,97	0,00	0,00	0,00	0,00	0,00	0,00	0,00	0,00	0,00	31.466,02	22.932,85							
Totale TITOLO 2																										
200																										
22.932,85																										
TITOLO 3 - Spese per incremento di attività finanziarie																										
301 Acquisizioni di attività finanziarie	0,00	0,00	0,00	0,00	0,00	0,00	0,00	0,00	0,00	0,00	0,00	0,00	0,00	0,00	0,00	0,00	0,00	0,00	0,00							
302 Concessione crediti di breve termine	0,00	0,00	0,00	0,00	0,00	0,00	0,00	0,00	0,00	0,00	0,00	0,00	0,00	0,00	0,00	0,00	0,00	0,00	0,00							
303 Concessione crediti di medio-lungo termine	0,00	0,00	0,00	0,00	0,00	0,00	0,00	0,00	0,00	0,00	0,00	0,00	0,00	0,00	0,00	0,00	0,00	0,00	0,00							
304 Altre spese per incremento di attività finanziarie	0,00	0,00	0,00	0,00	0,00	0,00	0,00	0,00	0,00	0,00	0,00	0,00	0,00	0,00	0,00	0,00	0,00	0,00	0,00							
Totale TITOLO 3																										
300																										
0,00																										
TITOLO 4 - Rimborsi di prestiti																										
401 Rimborsi di titoli obbligazionari	0,00	0,00	0,00	0,00	0,00	0,00	0,00	0,00	0,00	0,00	0,00	0,00	0,00	0,00	0,00	0,00	0,00	0,00	0,00							
402 Rimborsi prestiti a breve termine	0,00	0,00	0,00	0,00	0,00	0,00	0,00	0,00	0,00	0,00	0,00	0,00	0,00	0,00	0,00	0,00	0,00	0,00	0,00							
403 Rimborsi mutui e altri finanziamenti a medio lungo termine	0,00	0,00	0,00	0,00	0,00	0,00	0,00	0,00	0,00	0,00	0,00	0,00	0,00	0,00	0,00	0,00	0,00	0,00	0,00							
404 Rimborsi di altre forme di indebitamento	0,00	0,00	0,00	0,00	0,00	0,00	0,00	0,00	0,00	0,00	0,00	0,00	0,00	0,00	0,00	0,00	0,00	0,00	0,00							
405 Fondi per rimborsi prestiti	0,00	0,00	0,00	0,00	0,00	0,00	0,00	0,00	0,00	0,00	0,00	0,00	0,00	0,00	0,00	0,00	0,00	0,00	0,00							
Totale TITOLO 4																										
400																										
0,00																										
TITOLO 5 - Chiusura Anticipazioni ricevute da istituto tesoriere/cassiere																										
501 Chiusura Anticipazioni ricevute da istituto tesoriere/cassiere	0,00	0,00	0,00	0,00	0,00	0,00	0,00	0,00	0,00	0,00	0,00	0,00	0,00	0,00	0,00	0,00	0,00	0,00	0,00							
Totale TITOLO 5																										
500																										
0,00																										
TITOLO 7 - Uscite per conto terzi e partite di giro																										
701 Uscite per partite di giro	0,00	0,00	0,00	0,00	0,00	0,00	0,00	0,00	0,00	0,00	0,00	0,00	0,00	0,00	0,00	0,00	0,00	0,00	0,00							
702 Uscite per conto terzi	0,00	0,00	0,00	0,00	0,00	0,00	0,00	0,00	0,00	0,00	0,00	0,00	0,00	0,00	0,00	0,00	0,00	0,00	0,00							
Totale TITOLO 7																										
700																										
0,00																										
TOTALE MISSIONI - TOTALE GENERALE DELLE SPESE	3.192.882,51	211.534,66	0,00	2.881.775,78	574,27	367.484,97	8.321,64	377.578,72	0,00	0,00	0,00	0,00	0,00	0,00	182.876,64	0,00	0,00	375.618,47	26.659,05							
119.487,46																										
AVANZO FORMATOSI NELL'ESERCIZIO/FONDO DI CASSA																										
(Totale generale delle entrate - Totale generale delle spese) (**)																										

(*) indicare gli impegni, le previsioni definitive relative al fondo pluriennale vincolato e i pagamenti, salvo che per la prima voce che riporta la previsione definitiva

(**) Voce da riportare solo in presenza di un avanzo o di un fondo di cassa, nel caso in cui il totale generale delle entrate è superiore al totale generale delle spese, distintamente per la competenza (compreso il FVP) e per la cassa

COMUNE DI SORTINO
Conto di bilancio 2021

Allegato 2/c

ENTI IN CONTABILITA' FINANZIARIA SOGGETTI AL DLGS 118/2011
Regioni, Province autonome, enti regionali e enti locali
Prospetto di cui all'articolo 8, comma 1, del Decreto Legge 24 aprile 2014, n. 55

Spese (missioni da 6 a 10)

Dati di rendiconto anno 2021 (*)

TITOLI E MACROAGGREGATI DI SPESA	6						7						8						9						10					
	Politiche giovanili, sport e tempo libero			Turismo			Aspetto del territorio ed edilizia abitativa			Sviluppo sostenibile e tutela del territorio e dell'ambiente			Trasporti e diritto alla mobilità			Cassa			Cassa			Cassa			Cassa					
	Impegni	Competenza	Cassa	Impegni	Competenza	Cassa	Impegni	Competenza	Cassa	Impegni	Competenza	Cassa	Impegni	Competenza	Cassa	Impegni	Competenza	Cassa	Impegni	Competenza	Cassa	Impegni	Competenza	Cassa	Impegni	Competenza	Cassa			
RIPIANO DISAVANZO NELL'ESERCIZIO																														
TITOLO 1 - Spese correnti																														
101 Redditi da lavoro dipendente	0,00	0,00	0,00	50.791,23	14.829,27	15.921,09	14.829,27	0,00	0,00	14.829,27	0,00	15.921,09	14.829,27	0,00	114.899,78	14.829,27	0,00	114.899,78	14.829,27	0,00	114.899,78	14.829,27	0,00	114.899,78	14.829,27	0,00	114.899,78			
102 Imposte e tasse a carico dell'ente	0,00	0,00	0,00	1.869,95	777,62	777,62	777,62	0,00	0,00	777,62	0,00	777,62	777,62	0,00	9.867,44	777,62	0,00	9.867,44	777,62	0,00	9.867,44	777,62	0,00	9.867,44	777,62	0,00	9.867,44			
103 Acquisto di beni e servizi	9.800,00	0,00	6.850,00	47.241,69	130.816,39	43.999,65	130.816,39	0,00	0,00	43.999,65	0,00	162.711,33	130.816,39	0,00	1.949.455,13	130.816,39	0,00	1.949.455,13	130.816,39	0,00	1.949.455,13	130.816,39	0,00	1.949.455,13	130.816,39	0,00	1.949.455,13			
104 Trasferimenti correnti	24.000,00	0,00	18.000,00	66.000,00	127.917,51	61.125,00	127.917,51	0,00	0,00	61.125,00	0,00	61.125,00	127.917,51	0,00	6.890,00	127.917,51	0,00	6.890,00	127.917,51	0,00	6.890,00	127.917,51	0,00	6.890,00	127.917,51	0,00	6.890,00			
105 Trasferimenti di tributi (solo per le Regioni)	0,00	0,00	0,00	0,00	0,00	0,00	0,00	0,00	0,00	0,00	0,00	0,00	0,00	0,00	0,00	0,00	0,00	0,00	0,00	0,00	0,00	0,00	0,00	0,00	0,00	0,00	0,00			
106 Fondi perequativi (solo per le Regioni)	0,00	0,00	0,00	0,00	0,00	0,00	0,00	0,00	0,00	0,00	0,00	0,00	0,00	0,00	0,00	0,00	0,00	0,00	0,00	0,00	0,00	0,00	0,00	0,00	0,00	0,00	0,00			
107 Fondi perequativi (solo per le Regioni)	0,00	0,00	0,00	0,00	0,00	0,00	0,00	0,00	0,00	0,00	0,00	0,00	0,00	0,00	0,00	0,00	0,00	0,00	0,00	0,00	0,00	0,00	0,00	0,00	0,00	0,00	0,00			
108 Interessi passivi	4.531,00	0,00	4.531,00	4.721,44	16.135,53	16.135,53	4.721,44	0,00	0,00	16.135,53	0,00	16.135,53	4.721,44	0,00	3.324,35	4.721,44	0,00	3.324,35	4.721,44	0,00	3.324,35	4.721,44	0,00	3.324,35	4.721,44	0,00	3.324,35			
109 Altre spese per redditi da capitale	0,00	0,00	0,00	0,00	0,00	0,00	0,00	0,00	0,00	0,00	0,00	0,00	0,00	0,00	0,00	0,00	0,00	0,00	0,00	0,00	0,00	0,00	0,00	0,00	0,00	0,00	0,00			
110 Rimborsi e poste correttive delle entrate	0,00	0,00	0,00	0,00	0,00	0,00	0,00	0,00	0,00	0,00	0,00	0,00	0,00	0,00	0,00	0,00	0,00	0,00	0,00	0,00	0,00	0,00	0,00	0,00	0,00	0,00	0,00			
111 Altre spese correnti	38.331,00	0,00	29.381,00	170.624,31	296.476,32	256.671,17	296.476,32	0,00	0,00	256.671,17	0,00	256.671,17	170.624,31	0,00	2.084.076,70	170.624,31	0,00	2.084.076,70	170.624,31	0,00	2.084.076,70	170.624,31	0,00	2.084.076,70	170.624,31	0,00	2.084.076,70			
Totale TITOLO 1	38.331,00	0,00	29.381,00	170.624,31	296.476,32	256.671,17	296.476,32	0,00	0,00	256.671,17	0,00	256.671,17	170.624,31	0,00	2.084.076,70	170.624,31	0,00	2.084.076,70	170.624,31	0,00	2.084.076,70	170.624,31	0,00	2.084.076,70	170.624,31	0,00	2.084.076,70			
TITOLO 2 - Spese in conto capitale																														
201 Tributi in conto capitale a carico dell'ente	0,00	0,00	0,00	0,00	0,00	0,00	0,00	0,00	0,00	0,00	0,00	0,00	0,00	0,00	0,00	0,00	0,00	0,00	0,00	0,00	0,00	0,00	0,00	0,00	0,00	0,00	0,00			
202 Investimenti fissi lordi e acquisto di terreni	3.660,00	0,00	151.800,12	21.355,49	150.312,44	150.312,44	21.355,49	0,00	0,00	150.312,44	0,00	150.312,44	21.355,49	0,00	273.204,71	21.355,49	0,00	273.204,71	21.355,49	0,00	273.204,71	21.355,49	0,00	273.204,71	21.355,49	0,00	273.204,71			
203 Contributi agli investimenti	0,00	0,00	0,00	0,00	0,00	0,00	0,00	0,00	0,00	0,00	0,00	0,00	0,00	0,00	0,00	0,00	0,00	0,00	0,00	0,00	0,00	0,00	0,00	0,00	0,00	0,00	0,00			
204 Altri trasferimenti in conto capitale	0,00	0,00	0,00	0,00	0,00	0,00	0,00	0,00	0,00	0,00	0,00	0,00	0,00	0,00	0,00	0,00	0,00	0,00	0,00	0,00	0,00	0,00	0,00	0,00	0,00	0,00	0,00			
205 Altre spese in conto capitale	0,00	0,00	0,00	0,00	0,00	0,00	0,00	0,00	0,00	0,00	0,00	0,00	0,00	0,00	0,00	0,00	0,00	0,00	0,00	0,00	0,00	0,00	0,00	0,00	0,00	0,00	0,00			
Totale TITOLO 2	3.660,00	0,00	151.800,12	21.355,49	150.312,44	150.312,44	21.355,49	0,00	0,00	150.312,44	0,00	150.312,44	21.355,49	0,00	273.204,71	21.355,49	0,00	273.204,71	21.355,49	0,00	273.204,71	21.355,49	0,00	273.204,71	21.355,49	0,00	273.204,71			
TITOLO 3 - Spese per incremento di attività finanziarie																														
301 Acquisizioni di attività finanziarie	0,00	0,00	0,00	0,00	0,00	0,00	0,00	0,00	0,00	0,00	0,00	0,00	0,00	0,00	0,00	0,00	0,00	0,00	0,00	0,00	0,00	0,00	0,00	0,00	0,00	0,00	0,00			
302 Concessione crediti di breve termine	0,00	0,00	0,00	0,00	0,00	0,00	0,00	0,00	0,00	0,00	0,00	0,00	0,00	0,00	0,00	0,00	0,00	0,00	0,00	0,00	0,00	0,00	0,00	0,00	0,00	0,00	0,00			
303 Concessione crediti di medio-lungo termine	0,00	0,00	0,00	0,00	0,00	0,00	0,00	0,00	0,00	0,00	0,00	0,00	0,00	0,00	0,00	0,00	0,00	0,00	0,00	0,00	0,00	0,00	0,00	0,00	0,00	0,00	0,00			
304 Altre spese per incremento di attività finanziarie	0,00	0,00	0,00	0,00	0,00	0,00	0,00	0,00	0,00	0,00	0,00	0,00	0,00	0,00	0,00	0,00	0,00	0,00	0,00	0,00	0,00	0,00	0,00	0,00	0,00	0,00	0,00			
Totale TITOLO 3	0,00	0,00	0,00	0,00	0,00	0,00	0,00	0,00	0,00	0,00	0,00	0,00	0,00	0,00	0,00	0,00	0,00	0,00	0,00	0,00	0,00	0,00	0,00	0,00	0,00	0,00	0,00			
TITOLO 4 - Rimborsi di prestiti																														
401 Rimborsi di titoli obbligazionari	0,00	0,00	0,00	0,00	0,00	0,00	0,00	0,00	0,00	0,00	0,00	0,00	0,00	0,00	0,00	0,00	0,00	0,00	0,00	0,00	0,00	0,00	0,00	0,00	0,00	0,00	0,00			
402 Rimborsi prestiti a breve termine	0,00	0,00	0,00	0,00	0,00	0,00	0,00	0,00	0,00	0,00	0,00	0,00	0,00	0,00	0,00	0,00	0,00	0,00	0,00	0,00	0,00	0,00	0,00	0,00	0,00	0,00	0,00			
403 Rimborsi mutui e altri finanziamenti a medio lungo termine	0,00	0,00	0,00	0,00	0,00	0,00	0,00	0,00	0,00	0,00	0,00	0,00	0,00	0,00	0,00	0,00	0,00	0,00	0,00	0,00	0,00	0,00	0,00	0,00	0,00	0,00	0,00			
404 Rimborsi di altre forme di indebitamento	0,00	0,00	0,00	0,00	0,00	0,00	0,00	0,00	0,00	0,00	0,00	0,00	0,00	0,00	0,00	0,00	0,00	0,00	0,00	0,00	0,00	0,00	0,00	0,00	0,00	0,00	0,00			
405 Fondi per rimborsi prestiti	0,00	0,00	0,00	0,00	0,00	0,00	0,00	0,00	0,00	0,00	0,00	0,00	0,00	0,00	0,00	0,00	0,00	0,00	0,00	0,00	0,00	0,00	0,00	0,00	0,00	0,00	0,00			
Totale TITOLO 4	0,00	0,00	0,00	0,00	0,00	0,00	0,00	0,00	0,00	0,00	0,00	0,00	0,00	0,00	0,00	0,00	0,00	0,00	0,00	0,00	0,00	0,00	0,00	0,00	0,00	0,00	0,00			
TITOLO 5 - Chiusura Anticipazioni ricevute da istituto tesoriere/cassiere																														
501 Chiusura Anticipazioni ricevute da istituto tesoriere/cassiere	0,00	0,00	0,00	0,00	0,00	0,00	0,00	0,00	0,00	0,00	0,00	0,00	0,00	0,00	0,00	0,00	0,00	0,00	0,00	0,00	0,00	0,00	0,00	0,00	0,00	0,00	0,00			
Totale TITOLO 5	0,00	0,00	0,00	0,00	0,00	0,00	0,00	0,00	0,00	0,00	0,00	0,00	0,00	0,00	0,00	0,00	0,00	0,00	0,00	0,00	0,00	0,00	0,00	0,00	0,00	0,00	0,00			
TITOLO 7 - Uscite per conto terzi e partite di giro																														
701 Uscite per partite di giro	0,00	0,00	0,00	0,00	0,00	0,00	0,00	0,00	0,00	0,00	0,00	0,00	0,00	0,00	0,00	0,00	0,00	0,00	0,00	0,00	0,00	0,00	0,00	0,00	0,00	0,00	0,00			
702 Uscite per conto terzi	0,00	0,00	0,00	0,00	0,00	0,00	0,00	0,00	0,00	0,00	0,00	0,00	0,00	0,00	0,00	0,00	0,00	0,00	0,00	0,00	0,00	0,00	0,00	0,00	0,00	0,00	0,00			
Totale TITOLO 7	0,00	0,00	0,00	0,00	0,00 </																									

COMUNE DI SORTINO
Conto di bilancio 2021

Allegato 2/d

ENTI IN CONTABILITA' FINANZIARIA SOGGETTI AL DLGS 118/2011
Regioni, Province autonome, enti regionali e enti locali
Prospetto di cui all'articolo 8, comma 1, del Decreto Legge 24 aprile 2014, n. 66

Spese (missioni da 11 a 15)
Data di rendiconto anno 2021(*)

TITOLI E MACROAGGREGATI DI SPESA	11 Soccorso Civile				12 Diritti sociali, politiche sociali e famiglia				13 Tutela della salute				14 Sviluppo economico e competitività				15 Politiche per il lavoro e la formazione professionale			
	Competenza		Cassa		Competenza		Cassa		Competenza		Cassa		Competenza		Cassa		Competenza		Cassa	
	Impegni	fondo pluriennale vincolato	Impegni	fondo pluriennale vincolato	Impegni	fondo pluriennale vincolato	Impegni	fondo pluriennale vincolato	Impegni	fondo pluriennale vincolato	Impegni	fondo pluriennale vincolato	Impegni	fondo pluriennale vincolato	Impegni	fondo pluriennale vincolato	Impegni	fondo pluriennale vincolato	Impegni	fondo pluriennale vincolato
RIPIANO DISAVANZO NELL'ESERCIZIO																				
TITOLO 1 - Spese correnti																				
101 redditi da lavoro dipendente	0,00	0,00	582.166,33	5.612,10	575.102,12	0,00	0,00	0,00	0,00	0,00	0,00	0,00	0,00	0,00	0,00	0,00	0,00	0,00	0,00	
102 imposte e tasse a carico dell'ente	0,00	0,00	9.170,51	471,81	9.143,33	0,00	0,00	0,00	0,00	0,00	0,00	0,00	0,00	0,00	0,00	0,00	0,00	0,00	0,00	
103 Acquisto di beni e servizi	0,00	0,00	212.936,36	0,00	346.631,39	0,00	0,00	0,00	0,00	0,00	0,00	0,00	0,00	0,00	0,00	0,00	0,00	0,00	0,00	
104 Trasferimenti correnti	0,00	0,00	133.103,47	0,00	126.653,90	0,00	0,00	0,00	0,00	0,00	0,00	0,00	0,00	0,00	0,00	0,00	0,00	0,00	0,00	
105 Trasferimenti di tributi (solo per le Regioni)	0,00	0,00	0,00	0,00	0,00	0,00	0,00	0,00	0,00	0,00	0,00	0,00	0,00	0,00	0,00	0,00	0,00	0,00	0,00	
106 Fondi perequativi (solo per le Regioni)	0,00	0,00	0,00	0,00	0,00	0,00	0,00	0,00	0,00	0,00	0,00	0,00	0,00	0,00	0,00	0,00	0,00	0,00	0,00	
107 Interessi passivi	0,00	0,00	8.930,64	0,00	8.930,64	0,00	0,00	0,00	0,00	0,00	0,00	0,00	0,00	0,00	0,00	0,00	0,00	0,00	0,00	
108 Altre spese per redditi da capitale	0,00	0,00	0,00	0,00	0,00	0,00	0,00	0,00	0,00	0,00	0,00	0,00	0,00	0,00	0,00	0,00	0,00	0,00	0,00	
109 Rimborsi e poste correttive delle entrate	0,00	0,00	0,00	0,00	0,00	0,00	0,00	0,00	0,00	0,00	0,00	0,00	0,00	0,00	0,00	0,00	0,00	0,00	0,00	
110 Altre spese correnti	0,00	0,00	1.010,77	0,00	239,38	0,00	0,00	0,00	0,00	0,00	0,00	0,00	0,00	0,00	0,00	0,00	0,00	0,00	0,00	
Totale TITOLO 1	0,00	0,00	940.310,08	6.083,91	1.066.900,76	0,00	0,00	0,00	0,00	0,00	0,00	0,00	0,00	0,00	0,00	0,00	0,00	0,00	0,00	
TITOLO 2 - Spese in conto capitale																				
201 Tributi in conto capitale a carico dell'ente	0,00	0,00	0,00	0,00	0,00	0,00	0,00	0,00	0,00	0,00	0,00	0,00	0,00	0,00	0,00	0,00	0,00	0,00	0,00	
202 Investimenti fissi lordi e acquisto di terreni	0,00	0,00	16.000,00	683.472,00	6.000,00	0,00	0,00	0,00	0,00	0,00	0,00	0,00	0,00	0,00	0,00	0,00	0,00	0,00	0,00	
203 Contributi agli investimenti	0,00	0,00	0,00	0,00	0,00	0,00	0,00	0,00	0,00	0,00	0,00	0,00	0,00	0,00	0,00	0,00	0,00	0,00	0,00	
204 Altri trasferimenti in conto capitale	0,00	0,00	0,00	0,00	0,00	0,00	0,00	0,00	0,00	0,00	0,00	0,00	0,00	0,00	0,00	0,00	0,00	0,00	0,00	
205 Altre spese in conto capitale	37.067,90	0,00	0,00	0,00	37.067,90	0,00	0,00	0,00	0,00	0,00	0,00	0,00	0,00	0,00	0,00	0,00	0,00	0,00	0,00	
Totale TITOLO 2	37.067,90	0,00	16.000,00	683.472,00	6.000,00	0,00	0,00	0,00	0,00	0,00	0,00	0,00	0,00	0,00	0,00	0,00	0,00	0,00	0,00	
TITOLO 3 - Spese per incremento di attività finanziarie																				
301 Acquisizioni di attività finanziarie	0,00	0,00	0,00	0,00	0,00	0,00	0,00	0,00	0,00	0,00	0,00	0,00	0,00	0,00	0,00	0,00	0,00	0,00	0,00	
302 Concessione crediti di breve termine	0,00	0,00	0,00	0,00	0,00	0,00	0,00	0,00	0,00	0,00	0,00	0,00	0,00	0,00	0,00	0,00	0,00	0,00	0,00	
303 Concessione crediti di medio-lungo termine	0,00	0,00	0,00	0,00	0,00	0,00	0,00	0,00	0,00	0,00	0,00	0,00	0,00	0,00	0,00	0,00	0,00	0,00	0,00	
304 Altre spese per incremento di attività finanziarie	0,00	0,00	0,00	0,00	0,00	0,00	0,00	0,00	0,00	0,00	0,00	0,00	0,00	0,00	0,00	0,00	0,00	0,00	0,00	
Totale TITOLO 3	0,00	0,00	0,00	0,00	0,00	0,00	0,00	0,00	0,00	0,00	0,00	0,00	0,00	0,00	0,00	0,00	0,00	0,00	0,00	
TITOLO 4 - Rimborsi di prestiti																				
401 Rimborsi di titoli obbligazionari	0,00	0,00	0,00	0,00	0,00	0,00	0,00	0,00	0,00	0,00	0,00	0,00	0,00	0,00	0,00	0,00	0,00	0,00	0,00	
402 Rimborsi prestiti a breve termine	0,00	0,00	0,00	0,00	0,00	0,00	0,00	0,00	0,00	0,00	0,00	0,00	0,00	0,00	0,00	0,00	0,00	0,00	0,00	
403 Rimborsi mutui e altri finanziamenti a medio lungo termine	0,00	0,00	0,00	0,00	0,00	0,00	0,00	0,00	0,00	0,00	0,00	0,00	0,00	0,00	0,00	0,00	0,00	0,00	0,00	
404 Rimborsi di altre forme di indebitamento	0,00	0,00	0,00	0,00	0,00	0,00	0,00	0,00	0,00	0,00	0,00	0,00	0,00	0,00	0,00	0,00	0,00	0,00	0,00	
405 Fondi per rimborsi prestiti	0,00	0,00	0,00	0,00	0,00	0,00	0,00	0,00	0,00	0,00	0,00	0,00	0,00	0,00	0,00	0,00	0,00	0,00	0,00	
Totale TITOLO 4	0,00	0,00	0,00	0,00	0,00	0,00	0,00	0,00	0,00	0,00	0,00	0,00	0,00	0,00	0,00	0,00	0,00	0,00	0,00	
TITOLO 5 - Chiusura Anticipazioni ricevute da istituto tesoriere/cassiere																				
501 Chiusura Anticipazioni ricevute da istituto tesoriere/cassiere	0,00	0,00	0,00	0,00	0,00	0,00	0,00	0,00	0,00	0,00	0,00	0,00	0,00	0,00	0,00	0,00	0,00	0,00	0,00	
Totale TITOLO 5	0,00	0,00	0,00	0,00	0,00	0,00	0,00	0,00	0,00	0,00	0,00	0,00	0,00	0,00	0,00	0,00	0,00	0,00	0,00	
TITOLO 7 - Uscite per conto terzi e partite di giro																				
701 Uscite per conto terzi	0,00	0,00	0,00	0,00	0,00	0,00	0,00	0,00	0,00	0,00	0,00	0,00	0,00	0,00	0,00	0,00	0,00	0,00	0,00	
702 Uscite per conto terzi	0,00	0,00	0,00	0,00	0,00	0,00	0,00	0,00	0,00	0,00	0,00	0,00	0,00	0,00	0,00	0,00	0,00	0,00	0,00	
Totale TITOLO 7	0,00	0,00	0,00	0,00	0,00	0,00	0,00	0,00	0,00	0,00	0,00	0,00	0,00	0,00	0,00	0,00	0,00	0,00	0,00	
TOTALE MISSIONI - TOTALE GENERALE DELLE SPESE	37.067,90	0,00	963.318,08	683.553,91	1.072.900,76	0,00	0,00	0,00	0,00	0,00	0,00	0,00	0,00	0,00	0,00	0,00	0,00	0,00	0,00	
AVANZO FORMATIVO NELL'ESERCIZIO/FONDO DI CASSA																				
[Totale generale delle entrate - Totale generale delle spese] (**)																				

(*) Indicare gli impegni, le previsioni definitive relative al fondo pluriennale vincolato e i pagamenti, salvo che per la prima voce che riporta la previsione definitiva
(**) Voce da riportare solo in presenza di un avanzo o di un fondo di cassa, nel caso in cui il totale generale delle entrate è superiore al totale generale delle spese, distintamente per la competenza (compreso il FPV) e per la cassa

COMUNE DI SORTINO
Conto di bilancio 2021

Allegato 2/e

ENTI IN CONTABILITA' FINANZIARIA SOGGETTI AL DLGS 118/2011
Regioni, Province autonome, enti regionali e enti locali
Prospetto di cui all'articolo 8, comma 1, del Decreto Legge 24 aprile 2014, n. 66

Spese (missioni da 16 a 20)
Dati di rendiconto anno 2021(*)

TITOLI E MACROAGGREGATI DI SPESA	16			17			18			19			20		
	Agricoltura, politiche agroalimentari e pesca			Energia e diversificazione delle fonti energetiche			Relazioni con le altre autonomie territoriali e locali			Relazioni internazionali			Fondi e accantonamenti		
	Competenza	Cassa		Competenza	Cassa		Competenza	Cassa		Competenza	Cassa		Competenza	Cassa	
Impieghi	fondo pluriennale vincolato		Impieghi	fondo pluriennale vincolato		Impieghi	fondo pluriennale vincolato		Impieghi	fondo pluriennale vincolato		Impieghi	fondo pluriennale vincolato		
RIPIANO DISAVANZO NELL'ESERCIZIO															
TITOLO 1 - Spese correnti															
101 Redditi da lavoro dipendente	0,00	0,00	0,00	0,00	0,00	0,00	0,00	0,00	0,00	0,00	0,00	0,00	0,00	0,00	0,00
102 Imposte e tasse a carico dell'ente	0,00	0,00	0,00	0,00	0,00	0,00	0,00	0,00	0,00	0,00	0,00	0,00	0,00	0,00	0,00
103 Acquisto di beni e servizi	296,71	320,20	0,00	0,00	0,00	0,00	0,00	0,00	0,00	0,00	0,00	0,00	0,00	0,00	0,00
104 Trasferimenti correnti	0,00	0,00	0,00	0,00	0,00	0,00	0,00	0,00	0,00	0,00	0,00	0,00	0,00	0,00	0,00
105 Trasferimenti di tributi (solo per le Regioni)	0,00	0,00	0,00	0,00	0,00	0,00	0,00	0,00	0,00	0,00	0,00	0,00	0,00	0,00	0,00
106 Fondi perequativi (solo per le Regioni)	0,00	0,00	0,00	0,00	0,00	0,00	0,00	0,00	0,00	0,00	0,00	0,00	0,00	0,00	0,00
107 Interessi passivi	0,00	0,00	0,00	0,00	0,00	0,00	0,00	0,00	0,00	0,00	0,00	0,00	0,00	0,00	0,00
108 Altre spese per redditi da capitale	0,00	0,00	0,00	0,00	0,00	0,00	0,00	0,00	0,00	0,00	0,00	0,00	0,00	0,00	0,00
109 Rimborsi e poste correttive delle entrate	0,00	0,00	0,00	0,00	0,00	0,00	0,00	0,00	0,00	0,00	0,00	0,00	0,00	0,00	0,00
110 Altre spese correnti	296,71	320,20	0,00	0,00	0,00	0,00	0,00	0,00	0,00	0,00	0,00	0,00	0,00	0,00	0,00
Totale TITOLO 1															
TITOLO 2 - Spese in conto capitale															
201 Tributi in conto capitale a carico dell'ente	0,00	0,00	0,00	0,00	0,00	0,00	0,00	0,00	0,00	0,00	0,00	0,00	0,00	0,00	0,00
202 Investimenti fissi locali e acquisto di terreni	0,00	0,00	0,00	2.761.914,24	0,00	348.903,47	0,00	0,00	0,00	0,00	0,00	0,00	0,00	0,00	0,00
203 Contributi agli investimenti	0,00	0,00	0,00	0,00	0,00	0,00	0,00	0,00	0,00	0,00	0,00	0,00	0,00	0,00	0,00
204 Altri trasferimenti in conto capitale	0,00	0,00	0,00	0,00	0,00	0,00	0,00	0,00	0,00	0,00	0,00	0,00	0,00	0,00	0,00
205 Altre spese in conto capitale	0,00	0,00	0,00	0,00	0,00	0,00	0,00	0,00	0,00	0,00	0,00	0,00	0,00	0,00	0,00
Totale TITOLO 2															
TITOLO 3 - Spese per incremento di attività finanziarie															
301 Acquisizioni di attività finanziarie	0,00	0,00	0,00	0,00	0,00	0,00	0,00	0,00	0,00	0,00	0,00	0,00	0,00	0,00	0,00
302 Concessione crediti di breve termine	0,00	0,00	0,00	0,00	0,00	0,00	0,00	0,00	0,00	0,00	0,00	0,00	0,00	0,00	0,00
303 Concessione crediti di medio-lungo termine	0,00	0,00	0,00	0,00	0,00	0,00	0,00	0,00	0,00	0,00	0,00	0,00	0,00	0,00	0,00
304 Altre spese per incremento di attività finanziarie	0,00	0,00	0,00	0,00	0,00	0,00	0,00	0,00	0,00	0,00	0,00	0,00	0,00	0,00	0,00
Totale TITOLO 3															
TITOLO 4 - Rimborsi di prestiti															
401 Rimborsi di titoli obbligazionari	0,00	0,00	0,00	0,00	0,00	0,00	0,00	0,00	0,00	0,00	0,00	0,00	0,00	0,00	0,00
402 Rimborsi prestiti a breve termine	0,00	0,00	0,00	0,00	0,00	0,00	0,00	0,00	0,00	0,00	0,00	0,00	0,00	0,00	0,00
403 Rimborsi mutui e altri finanziamenti a medio lungo termine	0,00	0,00	0,00	0,00	0,00	0,00	0,00	0,00	0,00	0,00	0,00	0,00	0,00	0,00	0,00
404 Rimborsi di altre forme di indebitamento	0,00	0,00	0,00	0,00	0,00	0,00	0,00	0,00	0,00	0,00	0,00	0,00	0,00	0,00	0,00
405 Fondi per rimborsi prestiti	0,00	0,00	0,00	0,00	0,00	0,00	0,00	0,00	0,00	0,00	0,00	0,00	0,00	0,00	0,00
Totale TITOLO 4															
TITOLO 5 - Chiusura Anticipazioni ricevute da Istituto tesoriere/cassiere															
501 Chiusura Anticipazioni ricevute da Istituto tesoriere/cassiere	0,00	0,00	0,00	0,00	0,00	0,00	0,00	0,00	0,00	0,00	0,00	0,00	0,00	0,00	0,00
Totale TITOLO 5															
TITOLO 7 - Uscite per conto terzi e partite di giro															
701 Uscite per conto di giro	0,00	0,00	0,00	0,00	0,00	0,00	0,00	0,00	0,00	0,00	0,00	0,00	0,00	0,00	0,00
702 Uscite per conto terzi	0,00	0,00	0,00	0,00	0,00	0,00	0,00	0,00	0,00	0,00	0,00	0,00	0,00	0,00	0,00
Totale TITOLO 7															
TOTALE MISSIONI - TOTALE GENERALE DELLE SPESE															
	296,71	320,20	0,00	119.325,25	2.761.914,24	348.903,47	0,00	0,00	0,00	0,00	0,00	0,00	0,00	0,00	0,00
AVANZO FORMATOSI NELL'ESERCIZIO/FONDO DI CASSA															
(Totale generale delle entrate - Totale generale delle spese) (**)															

(*) Indicare gli impieghi, le previsioni definitive relative al fondo pluriennale vincolato e i pagamenti, salvo che per la prima voce che riporta la previsione definitiva (***) Voce da riportare solo in presenza di un avanzo o di un fondo di cassa, nel caso in cui il totale generale delle entrate è superiore al totale generale delle spese, distintamente per la competenza (compreso il FPV) e per la cassa

QUADRO GENERALE RIASSUNTIVO 2021

ENTRATE	ACCERTAMENTI	INCASSI	SPESA	IMPEGNI	PAGAMENTI
Fondo di cassa all'inizio dell'esercizio		1.705.328,05			
Utilizzo avanzo di amministrazione ⁽¹⁾ di cui Utilizzo Fondo anticipazioni di liquidità	1.733.260,07 467.140,51		Disavanzo di amministrazione ⁽²⁾	0,00	
Fondo pluriennale vincolato di parte corrente ⁽³⁾	114.815,51		Disavanzo derivante da debito autorizzato e non contratto riplanato con accensione di prestiti ⁽⁴⁾	0,00	
Fondo pluriennale vincolato in c/capitale ⁽⁵⁾ di cui Fondo pluriennale vincolato in c/capitale finanziato da debito finanziario ⁽⁶⁾	4.426.201,33 0,00 0,00				
Fondo pluriennale vincolato per incremento di attività finanziarie ⁽⁷⁾					
Titolo 1 - Entrate correnti di natura tributaria, contributiva e perequativa	3.882.960,83	3.476.556,09	Titolo 1 - Spese correnti Fondo pluriennale vincolato in parte corrente ⁽⁸⁾	7.106.895,32 173.789,79	6.689.484,66
Titolo 2 - Trasferimenti correnti	2.860.982,26	2.364.810,20			
Titolo 3 - Entrate extratributarie	1.263.490,81	1.193.428,12			
Titolo 4 - Entrate in conto capitale	7.387.813,60	1.641.591,61	Titolo 2 - Spese in conto capitale Fondo pluriennale vincolato in c/capitale ⁽⁹⁾ di cui Fondo pluriennale vincolato in c/capitale finanziato da debito finanziario	2.725.975,55 10.157.997,72	1.731.705,03
Titolo 5 - Entrate da riduzione di attività finanziarie	0,00	0,00	Fondo pluriennale vincolato per attività finanziarie ⁽⁵⁾	0,00	0,00
Titolo 6 - Accensione di prestiti	15.395.247,50	8.676.386,02	Totale spese finali	20.164.658,38	8.421.189,69
Titolo 7 - Anticipazioni da istituto tesoriere/cassiere	683.472,00	6.527,00	Titolo 4 - Rimborso di prestiti Fondo anticipazioni di liquidità ⁽⁶⁾	130.657,94	130.657,94
Titolo 9 - Entrate per conto di terzi e partite di giro	2.636.172,32	2.637.353,44	Titolo 5 - Chiusura Anticipazioni da istituto tesoriere/cassiere Titolo 7 - Spese per conto terzi e partite di giro	467.140,51 0,00 2.636.172,32	0,00
Totale entrate dell'esercizio	18.714.891,82	11.320.266,46	Totale spese dell'esercizio	23.398.629,15	11.199.097,71
TOTALE COMPLESSIVO ENTRATE	24.989.169,23	13.025.594,51	TOTALE COMPLESSIVO SPESE	23.398.629,15	11.199.097,71
DISAVANZO DI COMPETENZA di cui Disavanzo da debito autorizzato e non contratto formalosi nell'esercizio ⁽⁷⁾	0,00 0,00		AVANZO DI COMPETENZA/FONDO DI CASSA	1.590.540,08	1.826.496,80
TOTALE A PAREGGIO	24.989.169,23	13.025.594,51	TOTALE A PAREGGIO	24.989.169,23	13.025.594,51

- (1) Per "Utilizzo avanzato" al Intende l'avanzo applicato al bilancio. Indicare l'importo dello stanziamento definitivo di bilancio.
- (2) Indicare l'importo iscritto in entrata del conto del bilancio alla corrispondente voce riguardante il fondo pluriennale vincolato.
- (3) Controspende alla prima voce del conto del bilancio spese. Non comprende il disavanzo da debito non contratto dalle Regioni e delle Province autonome.
- (4) Inserire solo l'importo del disavanzo da debito autorizzato e non contratto ripianato nel corso dell'esercizio attraverso l'accensione dei prestiti. FPV o/capitale o FPV per partite finanziarie).
- (5) Indicare l'importo dello stanziamento definitivo di bilancio.
- (6) Solo per la regione. Il disavanzo da debito autorizzato e non contratto formalizzato nell'esercizio non può avere un importo superiore e quello del disavanzo dell'esercizio e non rifeve ai fini dell'equilibrio di bilancio di cui all'articolo 1, comma 821 della legge n. 145 del 2018.
- (7) Inserire il totale della colonna c) dell'allegato n.10 "Elenco analitico delle risorse accantonate nel risultato di amministrazione" al netto dell'accantonamento al Fondo anticipazioni di liquidità, già considerato ai fini della determinazione dell'avanzodisavanzo di competenza.
- (8) Inserire l'importo della prima colonna della riga n) dell'allegato n.10 "Elenco analitico delle risorse vincolate nel risultato di amministrazione".
- (9) Inserire il totale della colonna d) dell'allegato n.10 "Elenco analitico delle risorse accantonate nel risultato di amministrazione" al netto dell'accantonamento al Fondo anticipazioni di liquidità, già considerato ai fini della determinazione dell'avanzodisavanzo di competenza.

GESTIONE DEL BILANCIO	
a) Avanzo di competenza (+) / Disavanzo di competenza (-)	1.590.540,08
b) Risorse accantonate stanziata nel bilancio dell'esercizio N (+) ⁽⁸⁾	410.119,87
c) Risorse vincolate nel bilancio (+) ⁽⁸⁾	232.851,65
d) Equilibrio di bilancio (d=a-b-c)	947.568,56

GESTIONE DEGLI ACCANTONAMENTI IN SEDE DI RENDICONTO	
d) Equilibrio di bilancio (+) / (-)	947.568,56
e) Variazione accantonamenti effettuata in sede di rendiconto (+) / (-) ⁽¹⁰⁾	-142.899,46
f) Equilibrio complessivo (f=d-e)	1.090.468,02

VERIFICA EQUILIBRI
(solo per gli Enti locali)
2021

EQUILIBRIO ECONOMICO-FINANZIARIO		COMPETENZA 2021 (ACCERTAMENTI E IMPEGNI IMPUTATI ALL'ESERCIZIO)
A) Fondo pluriennale vincolato per spese correnti iscritto in entrata	(+)	114.815,51
AA) Recupero disavanzo di amministrazione esercizio precedente	(-)	0,00
B) Entrate titoli 1.00 – 2.00 - 3.00	(+)	8.007.433,90
<i>di cui per estinzione anticipata di prestiti</i>		0,00
C) Entrate Titolo 4.02.06 – Contributi agli investimenti direttamente destinati al rimborso dei prestiti da amministrazioni pubbliche	(+)	127.987,30
D) Spese Titolo 1.00 – Spese correnti	(-)	7.106.895,32
<i>di cui spese correnti non ricorrenti finanziate con utilizzo del risultato di amministrazione</i>		0,00
D1) Fondo pluriennale vincolato di parte corrente (di spesa)	(-)	173.789,79
E) Spese Titolo 2.04 – Altri trasferimenti in conto capitale	(-)	0,00
E1) Fondo pluriennale vincolato di spesa – Titolo 2.04 Altri trasferimenti in conto capitale	(-)	0,00
F1) Spese Titolo 4.00 – Quote di capitale amm.to dei mutui e prestiti obbligazionari	(-)	130.657,94
<i>di cui per estinzione anticipata di prestiti</i>		0,00
F2) Fondo anticipazioni di liquidità	(-)	467.140,51
G) Somma finale (G=A-AA+B+C-D-D1-E-E1-F1-F2)		371.753,15
ALTRE POSTE DIFFERENZIALI, PER ECCEZIONI PREVISTE DA NORME DI LEGGE E DAI PRINCIPI CONTABILI, CHE HANNO EFFETTO SULL'EQUILIBRIO EX ARTICOLO 162, COMMA 6, DEL TESTO UNICO DELLE LEGGI SULL'ORDINAMENTO DEGLI ENTI LOCALI		
H) Utilizzo avanzo di amministrazione per spese correnti e per rimborso prestiti	(+)	961.113,74
<i>di cui per estinzione anticipata di prestiti</i>		0,00
I) Entrate di parte capitale destinate a spese correnti in base a specifiche disposizioni di legge o dei principi contabili	(+)	0,00
<i>di cui per estinzione anticipata di prestiti</i>		0,00
L) Entrate di parte corrente destinate a spese di investimento in base a specifiche disposizioni di legge o dei principi contabili	(-)	10.000,00
M) Entrate da accensione di prestiti destinate a estinzione anticipata dei prestiti	(+)	0,00
O1) RISULTATO DI COMPETENZA DI PARTE CORRENTE (O1=G+H+I-L+M)		1.322.866,89
– Risorse accantonate di parte corrente stanziata nel bilancio dell'esercizio 2021	(-)	410.119,87
– Risorse vincolate di parte corrente nel bilancio	(-)	232.851,65
O2) EQUILIBRIO DI BILANCIO DI PARTE CORRENTE		679.895,37
– Variazioni accantonamenti di parte corrente effettuata in sede di rendiconto (+)/(-)	(-)	-142.899,46
O3) EQUILIBRIO COMPLESSIVO DI PARTE CORRENTE		822.794,83

VERIFICA EQUILIBRI
(solo per gli Enti locali)
2021

EQUILIBRIO ECONOMICO-FINANZIARIO		COMPETENZA 2021 (ACCERTAMENTI E IMPEGNI IMPUTATI ALL'ESERCIZIO)
P) Utilizzo avanzo di amministrazione per spese di investimento	(+)	772.146,33
Q) Fondo pluriennale vincolato per spese in conto capitale iscritto in entrata	(+)	4.426.201,83
R) Entrate Titoli 4.00 – 5.00 – 6.00	(+)	8.071.285,60
C) Entrate Titolo 4.02.06 – Contributi agli investimenti direttamente destinati al rimborso dei prestiti da amministrazioni pubbliche	(-)	127.987,30
I) Entrate di parte capitale destinate a spese correnti in base a specifiche disposizioni di legge o dei principi contabili	(-)	0,00
S1) Entrate Titolo 5.02 per Riscossione crediti di breve termine	(-)	0,00
S2) Entrate Titolo 5.03 per Riscossione crediti di medio-lungo termine	(-)	0,00
T) Entrate Titolo 5.04 relative a Altre entrate per riduzione di attività finanziarie	(-)	0,00
L) Entrate di parte corrente destinate a spese di investimento in base a specifiche disposizioni di legge o dei principi contabili	(+)	10.000,00
M) Entrate da accensione di prestiti destinate a estinzione anticipata dei prestiti	(-)	0,00
U) Spese Titolo 2.00 – Spese in conto capitale	(-)	2.725.975,55
U1) Fondo pluriennale vincolato in c/capitale (di spesa)	(-)	10.157.997,72
V) Spese Titolo 3.01 per Acquisizioni di attività finanziarie	(-)	0,00
E) Spese Titolo 2.04 - Trasferimento in conto capitale	(+)	0,00
E1) Fondo pluriennale vincolato di spesa - titolo 2.04 Altri trasferimenti in conto capitale	(+)	0,00
Z1) RISULTATO DI COMPETENZA IN C/CAPITALE (Z1=P+Q+R-C-I-S1-S2-T+L-M-U-U1-V+E)		267.673,19
– Risorse accantonate in c/capitale stanziare nel bilancio dell'esercizio 2021	(-)	0,00
– Risorse vincolate in c/capitale nel bilancio	(-)	0,00
Z2) EQUILIBRIO DI BILANCIO IN C/CAPITALE		267.673,19
– Variazioni accantonamenti in c/capitale effettuata in sede di rendiconto (+)/(-)	(-)	0,00
Z3) EQUILIBRIO COMPLESSIVO IN CAPITALE		267.673,19

VERIFICA EQUILIBRI
(solo per gli Enti locali)
2021

EQUILIBRIO ECONOMICO-FINANZIARIO		COMPETENZA 2021 (ACCERTAMENTI E IMPEGNI IMPUTATI ALL'ESERCIZIO)
S1) Entrate Titolo 5.02 per Riscossione crediti di breve termine	(+)	0,00
S2) Entrate Titolo 5.03 per Riscossione crediti di medio-lungo termine	(+)	0,00
T) Entrate Titolo 5.04 relative a Altre entrate per riduzione di attività finanziarie	(+)	0,00
X1) Spese Titolo 3.02 per Concessione crediti di breve termine	(-)	0,00
X2) Spese Titolo 3.03 per Concessione crediti di medio-lungo termine	(-)	0,00
Y) Spese Titolo 3.04 per Altre spese per incremento di attività finanziarie	(-)	0,00
W1) RISULTATO DI COMPETENZA (W/1 = O1+Z1+S1+S2+T-X1-X2-Y)		1.590.540,08
– Risorse accantonate stanziati nel bilancio dell'esercizio 2021	(-)	410.119,87
– Risorse vincolate nel bilancio	(-)	232.851,65
W2) EQUILIBRIO DI BILANCIO		947.568,56
– Variazioni accantonamenti effettuata in sede di rendiconto (+)/(-)	(-)	-142.899,46
W3) EQUILIBRIO COMPLESSIVO		1.090.468,02

Saldo corrente ai fini della copertura degli investimenti pluriennali:

O1) Risultato di competenza di parte corrente		1.322.866,89
Utilizzo risultato di amministrazione per il finanziamento di spese correnti ricorrenti e per il rimborso dei prestiti al netto del Fondo anticipazione di liquidità (H)	(-)	493.973,23
Entrate non ricorrenti che non hanno dato copertura a impegni	(-)	0,00
– Risorse accantonate di parte corrente stanziati nel bilancio dell'esercizio 2021 ⁽¹⁾	(-)	410.119,87
– Variazioni accantonamenti di parte corrente effettuata in sede di rendiconto (+)/(-) ⁽²⁾	(-)	-142.899,46
– Risorse vincolate di parte corrente nel bilancio ⁽³⁾	(-)	232.851,65
Equilibrio di parte corrente ai fini della copertura degli investimenti pluriennali		328.821,60

A) Indicare l'importo iscritto in entrata del conto del bilancio alla corrispondente voce riguardante il fondo pluriennale vincolato.

C) Si tratta delle entrate in conto capitale relative ai soli contributi agli investimenti destinati al rimborso prestiti corrispondenti alla voce del piano dei conti finanziario con codifica E.4.02.06.00.000.

D1) Indicare l'importo complessivo delle voci relative al corrispondente fondo pluriennale vincolato risultante in spesa del conto del bilancio.

E) Si tratta delle spese del titolo 2 per trasferimenti in conto capitale corrispondenti alla voce del piano dei conti finanziario con codifica U.2.04.00.00.000.

Q) Indicare l'importo iscritto in entrata del conto del bilancio alla corrispondente voce riguardante il fondo pluriennale vincolato.

S1) Si tratta delle entrate del titolo 5 limitatamente alle riscossione crediti di breve termine corrispondenti alla voce del piano dei conti finanziario con codifica E.5.02.00.00.000.

S2) Si tratta delle entrate del titolo 5 limitatamente alle riscossione crediti di medio-lungo termine corrispondenti alla voce del piano dei conti finanziario con codifica E.5.03.00.00.000.

T) Si tratta delle entrate del titolo 5 limitatamente alle altre entrate per riduzione di attività finanziarie corrispondenti alla voce del piano dei conti finanziario con codifica E.5.04.00.00.000.

U1) Indicare l'importo complessivo delle voci relative al corrispondente fondo pluriennale vincolato risultante in spesa del conto del bilancio.

X1) Si tratta delle spese del titolo 3 limitatamente alle concessione crediti di breve termine corrispondenti alla voce del piano dei conti finanziario con codifica U.3.02.00.00.000.

X2) Si tratta delle spese del titolo 3 limitatamente alle concessione crediti di medio-lungo termine corrispondenti alla voce del piano dei conti finanziario con codifica U.3.03.00.00.000.

Y) Si tratta delle spese del titolo 3 limitatamente alle altre spese per incremento di attività finanziarie corrispondenti alla voce del piano dei conti finanziario con codifica U.3.04.00.00.000.

(1) Inserire la quota corrente del totale della colonna c) dell'allegato a/1 "Elenco analitico delle risorse accantonate nel risultato di amministrazione" al netto dell'accantonamento al fondo anticipazioni di liquidità, già considerato ai fini della determinazione del saldo di parte corrente.

(2) Inserire la quota corrente del totale della colonna d) dell'allegato a/1 "Elenco analitico delle risorse accantonate nel risultato di amministrazione" al netto dell'accantonamento al Fondo anticipazioni di liquidità, già considerato ai fini della determinazione.

(3) Inserire l'importo della quota corrente della prima colonna della riga n) dell'allegato a/2 "Elenco analitico delle risorse vincolate nel risultato di amministrazione" al netto delle quote correnti vincolate al 31/12 finanziate dal risultato di amministrazione iniziale.

ELENCO ANALITICO DELLE RISORSE ACCANTONATE NEL RISULTATO DI AMMINISTRAZIONE (*)
2021

Capitolo di spesa	Descrizione	Risorse accantonate al 1/1/2021 ⁽¹⁾	Risorse accantonate applicate al bilancio dell'esercizio 2021 (con segno -)	Risorse accantonate stanziata nella spesa del bilancio dell'esercizio 2021	Variazione degli accantonamenti effettuata in sede di rendiconto (con segno +/-) ⁽²⁾	Risorse accantonate nel risultato di amministrazione al 31/12/2021
		(a)	(b)	(c)	(d)	(e)=(a)+(b)+(c)+(d)
Fondo anticipazioni liquidità						
	FONDO ANTICIPAZIONE DI LIQUIDITA'	467.140,51	-467.140,51	467.140,51	-14.672,79	452.467,72
	Totale Fondo anticipazioni liquidità	467.140,51	-467.140,51	467.140,51	-14.672,79	452.467,72
Fondo perdite società partecipate						
	Totale Fondo perdite società partecipate	0,00	0,00	0,00	0,00	0,00
Fondo contenzioso						
	FONDO CONTENZIOSO	45.000,00	0,00	101.213,00	-131.213,00	15.000,00
	Totale Fondo contenzioso	45.000,00	0,00	101.213,00	-131.213,00	15.000,00
Fondo crediti di dubbia esigibilità(3)						
	FONDO CREDITI DI DUBBIA ESIGIBILITA'	2.586.666,60	0,00	256.141,87	0,00	2.842.808,47
	Totale Fondo crediti di dubbia esigibilità	2.586.666,60	0,00	256.141,87	0,00	2.842.808,47
Accantonamento residui perenti (solo per le regioni)						
	Totale Accantonamento residui perenti (solo per le regioni)	0,00	0,00	0,00	0,00	0,00
Altri accantonamenti(4)						
	DEPOSITI CAUZIONALI	14.024,73	0,00	0,00	0,00	14.024,73
	ADEGUAMENTO CONTRATTUALE	50.000,00	0,00	40.000,00	0,00	90.000,00
	FONDO FINE MANDATO	12.765,00	-12.765,00	12.765,00	-11.686,46	1.078,54
	Quota FAL liberata nell'esercizio, da iscrivere in Entrata del bilancio 2022	0,00	0,00	0,00	14.672,79	14.672,79
	Totale Altri accantonamenti	76.789,73	-12.765,00	52.765,00	2.986,33	119.776,06
	TOTALE	3.175.596,84	-479.905,51	877.250,38	-142.899,46	3.430.052,25

(*) Le modalità di compilazione delle singole voci del prospetto sono descritte nel paragrafo 13.7.1 del principio applicato della programmazione.

(1) Indicare, con il segno (+), l'utilizzo dei fondi accantonati attraverso l'applicazione in bilancio della corrispondente quota del risultato di amministrazione.

(2) Indicare, con il segno (+) i maggiori accantonamenti nel risultato di amministrazione effettuati in sede di predisposizione del rendiconto, e con il segno (-), le riduzioni degli accantonamenti effettuati in sede di predisposizione del rendiconto.

(3) Con riferimento ai capitoli di bilancio riguardanti il FCDE, devono essere preliminarmente valorizzate le colonne (a) e (e) nelle quali devono essere indicate rispettivamente la quota accantonata nel risultato di amministrazione degli esercizi 2020 e 2021 determinate nel rispetto dei principi contabili. Successivamente sono valorizzati gli importi di cui alla lettera (b), che corrispondono alla quota del risultato di amministrazione applicata al bilancio N per le rispettive quote del FCDE.

Se l'importo della colonna (e) è minore della somma algebrica delle colonne (a) e (b), la differenza è iscritta con il segno (-) nella colonna (d). Se lo stanziamento di bilancio non è capiente, la somma algebrica delle colonne (a) e (b), la differenza è iscritta con il segno (+) nella colonna (c) entro il limite dell'importo stanziato in bilancio per il FCDE (previsione definitiva). Se lo stanziamento di bilancio non è capiente, la

ELENCO ANALITICO DELLE RISORSE ACCANTONATE NEL RISULTATO DI AMMINISTRAZIONE (*)
2021

Capitolo di spesa	Descrizione	Risorse accantonate al 1/1/2021 ⁵	Risorse accantonate applicate al bilancio dell'esercizio 2021 (con segno - ¹)	Risorse accantonate stanziata nella spesa del bilancio dell'esercizio 2021	Variazione degli accantonamenti effettuata in sede di rendiconto (con segno +/,- ²)	Risorse accantonate nel risultato di amministrazione al 31/12/2021
		(a)	(b)	(c)	(d)	(e) = (a) + (b) + (c) + (d)

differenza e iscritta nella colonna (d) con il segno (+).

(4) I fondi di riserva e i fondi speciali non confluiscono nella quota accantonata del risultato di amministrazione.

(5) In caso di revisione della composizione del risultato di amministrazione all'inizio dell'esercizio (vincolati, accantonati e destinati agli investimenti) i dati della colonna 1 possono non corrispondere con i dati dell'ultima colonna del prospetto a/1 del rendiconto dell'esercizio precedente.

ELENCO ANALITICO DELLE RISORSE VINCOLATE NEL RISULTATO DI AMMINISTRAZIONE (*)
2021

Capitolo di entrata	Descrizione	Capitolo di spesa	Descrizione	Risorse vincolate nel risultato di amministrazione al 1/1/2021	Risorse vincolate applicate al Bilancio dell'esercizio 2021	Entrata vincolate accertate nell'esercizio 2021	Impegni esercizio 2021 finanziati da entrate vincolate accertate nell'esercizio o da quote vincolate del risultato di amministrazione	Fondo pluriennale vincolato al 31/12/2021 finanziato da entrate vincolate accertate nell'esercizio o da quote vincolate del risultato di amministrazione	Cancellazione di residui attivi vincolati o eliminazione del vincolo su quote del risultato di amministrazione (+) e cancellazione di residui passivi finanziati da risorse vincolate (-) (gestione dei residui)	Cancellazione nell'esercizio 2021 di impegni finanziati dal fondo pluriennale vincolato dopo l'approvazione del rendiconto dell'esercizio 2020 non reimpegnati nell'esercizio 2021	Risorsa vincolate nel bilancio al 31/12/2021	Risorse vincolate nel risultato di amministrazione al 31/12/2021
				(a)	(b)	(c)	(d)	(e)	(f)	(g)	(h)=(b)+(c)-(d)-(e)-(f)+(g)	(i)=(a)+(c)-(d)-(e)-(f)+(g)
Vincoli derivanti dalla legge												
101/1	COVID-19 CONTRIBUTO DA PARTE DELLO STATO A SOSTEGNO DEL CONTRASTO ALL'EMERGENZA FONDAMENTALI (CAP U 1154/1 - 1160/1)	1160/1	COVID-19 CONTRIBUTO STATO PER PRESTAZIONI DI SERVIZIO A SOSTEGNO DELL'EMERGENZA SOCIALE (CAP E 101/1)	0,00	0,00	35.937,42	5.750,00	0,00	0,00	0,00	30.187,42	30.187,42
101/5	COVID-19 FONDO DA PARTE DELLO STATO A SOSTEGNO EMERGENZA ALIMENTARE (CAP U 1171/2)	117/2	COVID-19 BUONI SPESA CON FINANZIAMENTO DELLA REGIONE A SOSTEGNO DELL'EMERGENZA SOCIALE CAP E 101/5)	0,00	0,00	50.916,00	0,00	0,00	0,00	0,00	50.916,00	50.916,00
Totale vincoli derivanti dalla legge (I/I)				0,00	0,00	86.853,42	5.750,00	0,00	0,00	0,00	81.103,42	81.103,42
Vincoli derivanti da trasferimenti												
	TRASFERIMENTO REGIONE IN ATTESA DI DESTINAZIONE (CAP. 198)		TRASFERIMENTO REGIONE IN ATTESA DI DESTINAZIONE	43.111,70	0,00	0,00	0,00	0,00	0,00	0,00	0,00	43.111,70
	FONDO 0/6 TRASFERITO DALLA REGIONE		FONDO 0/6 TRASFERITO DALLA REGIONE	79.300,08	79.300,08	38.051,41	0,00	0,00	0,00	0,00	117.351,49	117.351,49
100/12	fondo funzioni fondamentali CONTRIBUTO SEZIONE PRIMAVERA 2021 (CAP. U. 1344.2)	1344/2	FONDO FUNZIONI FONDAMENTALI RIMBORSO SOMME PROGETTO PRIMAVERA (CAP. E 100/12)	363.856,74	0,00	0,00	0,00	0,00	0,00	0,00	0,00	363.856,74
195/0	CONTRIBUTO MIUR MISURA D-5 (CAP. U. 1340.11)	1340/11	PRESTAZIONI SERVIZI PROGETTO EDUCATIVO (CAP. E 195)	0,00	0,00	14.844,44	0,00	0,00	0,00	0,00	14.844,44	14.844,44
Totale vincoli derivanti da trasferimenti				43.111,70	79.300,08	38.051,41	0,00	0,00	0,00	0,00	117.351,49	117.351,49
Totale vincoli derivanti da trasferimenti				43.111,70	79.300,08	38.051,41	0,00	0,00	0,00	0,00	117.351,49	117.351,49
Totale vincoli derivanti da trasferimenti				43.111,70	79.300,08	38.051,41	0,00	0,00	0,00	0,00	117.351,49	117.351,49
Totale vincoli derivanti da trasferimenti				43.111,70	79.300,08	38.051,41	0,00	0,00	0,00	0,00	117.351,49	117.351,49
Totale vincoli derivanti da trasferimenti				43.111,70	79.300,08	38.051,41	0,00	0,00	0,00	0,00	117.351,49	117.351,49
Totale vincoli derivanti da trasferimenti				43.111,70	79.300,08	38.051,41	0,00	0,00	0,00	0,00	117.351,49	117.351,49
Totale vincoli derivanti da trasferimenti				43.111,70	79.300,08	38.051,41	0,00	0,00	0,00	0,00	117.351,49	117.351,49
Totale vincoli derivanti da trasferimenti				43.111,70	79.300,08	38.051,41	0,00	0,00	0,00	0,00	117.351,49	117.351,49
Totale vincoli derivanti da trasferimenti				43.111,70	79.300,08	38.051,41	0,00	0,00	0,00	0,00	117.351,49	117.351,49
Totale vincoli derivanti da trasferimenti				43.111,70	79.300,08	38.051,41	0,00	0,00	0,00	0,00	117.351,49	117.351,49
Totale vincoli derivanti da trasferimenti				43.111,70	79.300,08	38.051,41	0,00	0,00	0,00	0,00	117.351,49	117.351,49
Totale vincoli derivanti da trasferimenti				43.111,70	79.300,08	38.051,41	0,00	0,00	0,00	0,00	117.351,49	117.351,49
Totale vincoli derivanti da trasferimenti				43.111,70	79.300,08	38.051,41	0,00	0,00	0,00	0,00	117.351,49	117.351,49
Totale vincoli derivanti da trasferimenti				43.111,70	79.300,08	38.051,41	0,00	0,00	0,00	0,00	117.351,49	117.351,49
Totale vincoli derivanti da trasferimenti				43.111,70	79.300,08	38.051,41	0,00	0,00	0,00	0,00	117.351,49	117.351,49
Totale vincoli derivanti da trasferimenti				43.111,70	79.300,08	38.051,41	0,00	0,00	0,00	0,00	117.351,49	117.351,49
Totale vincoli derivanti da trasferimenti				43.111,70	79.300,08	38.051,41	0,00	0,00	0,00	0,00	117.351,49	117.351,49
Totale vincoli derivanti da trasferimenti				43.111,70	79.300,08	38.051,41	0,00	0,00	0,00	0,00	117.351,49	117.351,49
Totale vincoli derivanti da trasferimenti				43.111,70	79.300,08	38.051,41	0,00	0,00	0,00	0,00	117.351,49	117.351,49
Totale vincoli derivanti da trasferimenti				43.111,70	79.300,08	38.051,41	0,00	0,00	0,00	0,00	117.351,49	117.351,49
Totale vincoli derivanti da trasferimenti				43.111,70	79.300,08	38.051,41	0,00	0,00	0,00	0,00	117.351,49	117.351,49
Totale vincoli derivanti da trasferimenti				43.111,70	79.300,08	38.051,41	0,00	0,00	0,00	0,00	117.351,49	117.351,49
Totale vincoli derivanti da trasferimenti				43.111,70	79.300,08	38.051,41	0,00	0,00	0,00	0,00	117.351,49	117.351,49
Totale vincoli derivanti da trasferimenti				43.111,70	79.300,08	38.051,41	0,00	0,00	0,00	0,00	117.351,49	117.351,49
Totale vincoli derivanti da trasferimenti				43.111,70	79.300,08	38.051,41	0,00	0,00	0,00	0,00	117.351,49	117.351,49
Totale vincoli derivanti da trasferimenti				43.111,70	79.300,08	38.051,41	0,00	0,00	0,00	0,00	117.351,49	117.351,49
Totale vincoli derivanti da trasferimenti				43.111,70	79.300,08	38.051,41	0,00	0,00	0,00	0,00	117.351,49	117.351,49
Totale vincoli derivanti da trasferimenti				43.111,70	79.300,08	38.051,41	0,00	0,00	0,00	0,00	117.351,49	117.351,49
Totale vincoli derivanti da trasferimenti				43.111,70	79.300,08	38.051,41	0,00	0,00	0,00	0,00	117.351,49	117.351,49
Totale vincoli derivanti da trasferimenti				43.111,70	79.300,08	38.051,41	0,00	0,00	0,00	0,00	117.351,49	117.351,49
Totale vincoli derivanti da trasferimenti				43.111,70	79.300,08	38.051,41	0,00	0,00	0,00	0,00	117.351,49	117.351,49
Totale vincoli derivanti da trasferimenti				43.111,70	79.300,08	38.051,41	0,00	0,00	0,00	0,00	117.351,49	117.351,49
Totale vincoli derivanti da trasferimenti				43.111,70	79.300,08	38.051,41	0,00	0,00	0,00	0,00	117.351,49	117.351,49
Totale vincoli derivanti da trasferimenti				43.111,70	79.300,08	38.051,41	0,00	0,00	0,00	0,00	117.351,49	117.351,49
Totale vincoli derivanti da trasferimenti				43.111,70	79.300,08	38.051,41	0,00	0,00	0,00	0,00	117.351,49	117.351,49
Totale vincoli derivanti da trasferimenti				43.111,70	79.300,08	38.051,41	0,00	0,00	0,00	0,00	117.351,49	117.351,49
Totale vincoli derivanti da trasferimenti				43.111,70	79.300,08	38.051,41	0,00	0,00	0,00	0,00	117.351,49	117.351,49
Totale vincoli derivanti da trasferimenti				43.111,70	79.300,08	38.051,41	0,00	0,00	0,00	0,00	117.351,49	117.351,49
Totale vincoli derivanti da trasferimenti				43.111,70	79.300,08	38.051,41	0,00	0,00	0,00	0,00	117.351,49	117.351,49
Totale vincoli derivanti da trasferimenti				43.111,70	79.300,08	38.051,41	0,00	0,00	0,00	0,00	117.351,49	117.351,49
Totale vincoli derivanti da trasferimenti				43.111,70	79.300,08	38.051,41	0,00	0,00	0,00	0,00	117.351,49	117.351,49
Totale vincoli derivanti da trasferimenti				43.111,70	79.300,08	38.051,41	0,00	0,00	0,00	0,00	117.351,49	117.351,49
Totale vincoli derivanti da trasferimenti				43.111,70	79.300,08	38.051,41	0,00	0,00	0,00	0,00	117.351,49	117.351,49
Totale vincoli derivanti da trasferimenti				43.111,70	79.300,08	38.051,41	0,00	0,00	0,00	0,00	117.351,49	117.351,49
Totale vincoli derivanti da trasferimenti				43.111,70	79.300,08	38.051,41	0,00	0,00	0,00	0,00	117.351,49	117.351,49
Totale vincoli derivanti da trasferimenti				43.111,70	79.300,08	38.051,41	0,00	0,00	0,00	0,00	117.351,49	117.351,49
Totale vincoli derivanti da trasferimenti				43.111,70	79.300,08	38.051,41	0,00	0,00	0,00	0,00	117.351,49	117.351,49
Totale vincoli derivanti da trasferimenti				43.111,70	79.300,08	38.051,41	0,00	0,00	0,00	0,00	117.351,49	117.351,49
Totale vincoli derivanti da trasferimenti				43.111,70	79.300,08	38.051,41	0,00	0,00	0,00	0,00	117.351,49	117.351,49
Totale vincoli derivanti da trasferimenti				43.111,70	79.300,08	38.051,41	0,00	0,00	0,00	0,00	117.351,49	117.351,49
Totale vincoli derivanti da trasferimenti				43.111,70	79.300,08	38.051,41	0,00	0,00	0,00	0,00	117.351,49	117.351,49
Totale vincoli derivanti da trasferimenti				43.111,70	79.300,08	38.051,41	0,00	0,00	0,00	0,00	117.351,49	117.351,49
Totale vincoli derivanti da trasferimenti				43.111,70	79.300,08	38.051,41	0,00	0,00	0,00	0,00	117.351,49	117.351,49
Totale vincoli derivanti da trasferimenti				43.111,70	79.300,08	38.051,41	0,00	0,00	0,00	0,00	117.351,49	117.351,49
Totale vincoli derivanti da trasferimenti				43.111,70	79.300,08	38.051,41	0,00	0,00	0,00	0,00	117.351,49	117.351,49
Totale vincoli derivanti da trasferimenti				43.111,70	79.300,08	38.051,41	0,00	0,00	0,00	0,00	117.351,49	117.351,49
Totale vincoli derivanti da trasferimenti				43.111,70	79.300,08	38.05						

ELENCO ANALITICO DELLE RISORSE VINCOLATE NEL RISULTATO DI AMMINISTRAZIONE (*)
2021

Capitolo di entrata	Descrizione	Capitolo di spesa	Descrizione	Risorse vincolate nel risultato di amministrazione al 1/1/2021 ^(a)	Risorse vincolate applicate al bilancio dell'esercizio 2021	Entrate vincolate accertate nell'esercizio 2021	Impegni esercizio 2021 finanziati da entrate vincolate accertate nell'esercizio o da quote vincolate del risultato di amministrazione	Fondo pluriennale vincolato al 31/12/2021 finanziato da entrate vincolate accertate nell'esercizio o da quote vincolate del risultato di amministrazione	Cancellazione di residui attivi vincolati o eliminazione del vincolo su quote del risultato di amministrazione (+) e cancellazione di residui passivi finanziati da risorse vincolate (-) (gestione dei residui)	Cancellazione nell'esercizio 2021 di impegni finanziati dal fondo pluriennale vincolato dopo l'approvazione dell'esercizio 2020 non reimpegnati nell'esercizio 2021	Risorse vincolate nel bilancio al 31/12/2021	Risorse vincolate nel risultato di amministrazione al 31/12/2021
				(a)	(b)	(c)	(d)	(e)	(f)	(g)	(h)=(b)+(c)-(e)+(g)	(i)=(a)+(c)-(d)-(e)-(f)+(g)
1990	TRASFERIMENTI DELLA REGIONE PER CONTRIBUTI ABBATTIMENTO BARRIERE ARCHITETTONICHE (CAP. 198)	1361/3	CONTRIBUTI DA REGIONE PER ABBATTIMENTO BARRIERE ARCHITETTONICHE (CAP. 198)	0,00	0,00	4.786,71	0,00	0,00	0,00	0,00	4.786,71	4.786,71
Totale vincoli derivanti da trasferimenti (I/2)				486.268,52	79.300,08	72.448,16	0,00	0,00	0,00	0,00	151.748,23	558.716,67
Vincoli derivanti da finanziamenti												
Totale vincoli derivanti da finanziamenti (I/3)				0,00	0,00	0,00	0,00	0,00	0,00	0,00	0,00	0,00
Vincoli formalmente attribuiti dall'ente												
Totale vincoli formalmente attribuiti dall'ente (I/4)				0,00	0,00	0,00	0,00	0,00	0,00	0,00	0,00	0,00
Altri vincoli												
Totale altri vincoli (I/5)				0,00	0,00	0,00	0,00	0,00	0,00	0,00	0,00	0,00
TOTALE RISORSE VINCOLATE (I=I/1+I/2+I/3+I/4+I/5)				486.268,52	79.300,08	165.301,57	5.760,00	0,00	0,00	0,00	232.851,65	639.820,09
Totale quote accantonate riguardanti le risorse vincolate da legge (m/1)												
Totale quote accantonate riguardanti le risorse vincolate da trasferimenti (m/2)												
Totale quote accantonate riguardanti le risorse vincolate da finanziamenti (m/3)												
Totale quote accantonate riguardanti le risorse vincolate dall'ente (m/4)												
Totale quote accantonate riguardanti le risorse vincolate da altro (m/5)												
Totale quote accantonate riguardanti le risorse vincolate (m=m/1+m/2+m/3+m/4+m/5)												
Totale risorse vincolate da legge al netto di quelle che sono state oggetto di accantonamenti (n/1=I-1-m/1)												
Totale risorse vincolate da trasferimenti al netto di quelle che sono state oggetto di accantonamenti (n/2=I/2-m/2)												
Totale risorse vincolate da finanziamenti al netto di quelle che sono state oggetto di accantonamenti (n/3=(I/3-m/3))												

ELENCO ANALITICO DELLE RISORSE VINCOLATE NEL RISULTATO DI AMMINISTRAZIONE (*)
2021

Capitolo di entrata	Descrizione	Capitolo di spesa	Risorse vincolate nel risultato di amministrazione al 1/1/2021 ⁽¹⁾	Risorse vincolate applicate al bilancio dell'esercizio 2021	Entrate vincolate accertate nell'esercizio 2021	Impegni esercizi 2021 finanziati da entrate vincolate accertate nell'esercizio o da quote vincolate del risultato di amministrazione	Fondo pluriennale vincolato al 31/12/2021 finanziato da entrate vincolate accertate nell'esercizio o da quote vincolate del risultato di amministrazione	Cancellazione di residui attivi vincolati o eliminazione del vincolo su quote di amministrazione (+) e cancellazione di residui passivi finanziati da risorse vincolate (-) (gestione dei residui)	Cancellazione nell'esercizio 2021 di impegni finanziati dal fondo pluriennale vincolato dopo l'approvazione del rendiconto dell'esercizio 2020 non reimpegnati nell'esercizio 2021	Risorse vincolate nel bilancio al 31/12/2021	Risorse vincolate nel risultato di amministrazione al 31/12/2021
			(a)	(b)	(c)	(d)	(e)	(f)	(g)	(h)=(b)+(c)-(d)-(e)+(g)	(i)=(a)+(c)-(d)-(e)-(f)+(g)
Totale risorse vincolate dall'Ente al netto di quelle che sono state oggetto di accantonamenti (n/4=I/4-m/4)										0,00	0,00
Totale risorse vincolate da altro al netto di quelle che sono state oggetto di accantonamenti (n/5=I/5-m/5)										0,00	0,00
Totale risorse vincolate al netto di quelle che sono state oggetto di accantonamenti (n/1=m)										232.851,65	639.820,09

(*) Le modalità di compilazione delle singole voci del prospetto sono descritte nel paragrafo 13.7.2 del principio applicato della programmazione.

(1) In caso di revisione della composizione del risultato di amministrazione all'inizio dell'esercizio (vincolati, accantonati e destinati agli investimenti) i dati della colonna 1 possono non corrispondere con i dati dell'ultima colonna del prospetto a/1 del rendiconto dell'esercizio precedente.

(2) Esclusa la cancellazione di residui attivi non compresi nella quota vincolata del risultato di amministrazione dell'esercizio precedente (ad es. i residui attivi vincolati che hanno finanziato impegni).

ELENCO ANALITICO DELLE RISORSE DESTINATE AGLI INVESTIMENTI NEL RISULTATO DI AMMINISTRAZIONE (*)
2021

Capitolo di entrata	Descrizione	Capitolo di spesa	Descrizione	Risorse destinate agli investimenti al 1/1/2021 ⁽¹⁾	Entrate destinate agli investimenti accertate nell'esercizio 2021	Impegni esercizio 2021 finanziati da entrate destinate accertate nell'esercizio o da quote destinate del risultato di amministrazione ⁽²⁾	Fondo pluriennale vincolato al 31/12/2021 finanziato da entrate destinate accertate nell'esercizio o da quote destinate del risultato di amministrazione	Cancellazione di residui attivi destinati agli investimenti o eliminazione su quote del risultato di amministrazione (+) e cancellazione di residui passivi finanziati da risorse destinate agli investimenti (-) (gestione dei residui)	(f)=(a)+(b)-(c)-(d)-(e)
				(a)	(b)	(c)	(d)	(e)	(f)=(a)+(b)-(c)-(d)-(e)
AVANZO DESTINATO AGLI INVESTIMENTI			AVANZO DESTINATO AGLI INVESTIMENTI	1.112.739,43	0,00	772.146,33	0,00	0,00	340.593,10
			TOTALE	1.112.739,43	0,00	772.146,33	0,00	0,00	340.593,10
Totale quote accantonate nel risultato di amministrazione riguardanti le risorse destinate agli investimenti (g)									
Totale risorse destinate nel risultato di amministrazione al netto di quelle che sono state oggetto di accantonamenti (h = Totale f - g)									
									340.593,10

(*) La modalità di compilazione delle singole voci del prospetto sono descritte nel paragrafo 13.7.3 del principio applicato della programmazione.

(1) In caso di revisione della composizione del risultato di amministrazione all'inizio dell'esercizio (vincolati, accantonati e destinati agli investimenti) i dati della colonna 1 possono non corrispondere con i dati dell'ultima colonna del prospetto a/1 del rendiconto dell'esercizio precedente

(2) Comprende le eventuali cancellazioni di impegni imputati all'esercizio N, finanziati dal fondo pluriennale vincolato costituito da risorse destinate agli investimenti, non reimpegnate nell'esercizio N, se la cancellazione è effettuata dopo l'approvazione del rendiconto dell'esercizio N-1

(3) Esclusa la cancellazione di residui attivi non compresi nella quota del risultato di amministrazione dell'esercizio precedente destinata agli investimenti (ad es. i residui attivi destinati agli investimenti che hanno finanziato impegni).

**PROSPETTO DIMOSTRATIVO DEL RISULTATO DI AMMINISTRAZIONE
ANNO 2021**

		GESTIONE		
		RESIDUI	COMPETENZA	TOTALE
Fondo di cassa al 1° gennaio				1.705.328,05
RISCOSSIONI	(+)	3.160.332,54	8.159.933,92	11.320.266,46
PAGAMENTI	(-)	1.704.704,86	9.494.392,85	11.199.097,71
SALDO DI CASSA AL 31 DICEMBRE	(=)			1.826.496,80
PAGAMENTI per azioni esecutive non regolarizzate al 31 dicembre	(-)			0,00
FONDO DI CASSA AL 31 DICEMBRE	(=)			1.826.496,80
RESIDUI ATTIVI	(+)	7.595.704,92	10.554.957,90	18.150.662,82
<i>di cui derivanti da accertamenti di tributi effettuati sulla base della stima del dipartimento delle finanze</i>				0,00
RESIDUI PASSIVI	(-)	1.168.223,33	3.105.308,28	4.273.531,61
FONDO PLURIENNALE VINCOLATO PER SPESE CORRENTI ⁽¹⁾	(-)			173.789,79
FONDO PLURIENNALE VINCOLATO PER SPESE IN C.TO CAPITALE ⁽¹⁾	(-)			10.157.997,72
FONDO PLURIENNALE VINCOLATO PER ATTIVITÀ FINANZIARIE ⁽¹⁾	(-)			0,00
RISULTATO DI AMMINISTRAZIONE AL 31 DICEMBRE 2021 (A) ⁽²⁾	(=)			5.371.840,50
Composizione del risultato di amministrazione al 31 dicembre 2021				
Parte accantonata ⁽³⁾				
Fondo crediti di dubbia esazione al 31/12/2021 ⁽⁴⁾				2.842.808,47
Accantonamento residui perenti al 31/12/2021 (solo per le regioni) ⁽⁵⁾				0,00
Fondo anticipazioni liquidità				452.467,72
Fondo perdite società partecipate				0,00
Fondo contenzioso				15.000,00
Altri accantonamenti				119.776,06
			Totale parte accantonata (B)	3.430.052,25
Parte vincolata				
Vincoli derivanti da leggi e dai principi contabili				81.103,42
Vincoli derivanti da trasferimenti				558.716,67
Vincoli derivanti da contrazione di mutui				0,00
Vincoli formalmente attribuiti dall'ente				0,00
Altri vincoli da specificare				0,00
			Totale parte vincolata (C)	639.820,09
			Totale parte destinata agli investimenti (D)	340.593,10
			Totale parte disponibile (E)=(A)-(B)-(C)-(D)	961.375,06
			F) di cui Disavanzo da debito autorizzato e non contratto ⁽⁶⁾	0,00
Se E è negativo, tale importo è iscritto tra le spese del bilancio di previsione come disavanzo da ripianare ⁽⁶⁾				

(1) Indicare l'importo del fondo pluriennale vincolato risultante dal conto del bilancio (in spesa).

(2) Se negativo, le regioni indicano in nota la quota del disavanzo corrispondente al debito autorizzato e non contratto, distintamente da quella derivante dalla gestione ordinaria.

(3) Non comprende il fondo pluriennale vincolato.

(4) Indicare l'importo del Fondo crediti di dubbia esigibilità risultante dall'allegato 8 c)

(5) Solo per le regioni Indicare l'importo dell'accantonamento per residui perenti al 31 dicembre 2021

(6) Solo per le Regioni e le Province autonome. In caso di risultato negativo, le regioni iscrivono nel passivo del bilancio distintamente il disavanzo di amministrazione da ripianare (lettera E al netto della lettera F) e il disavanzo derivante da debito autorizzato e non contratto (lettera F).

COMUNE DI SORTINO SR

**RENDICONTO DEL TESORIERE
QUADRO RIASSUNTIVO DELLA GESTIONE DI CASSA**

Anno 2021

DESCRIZIONE	CONTO		TOTALE
	RESIDUI	COMPETENZA	
FONDO DI CASSA AL 1 GENNAIO 2021			1.705.328,05
RISCOSSIONI (+)	3.160.332,54	8.159.933,92	11.320.266,46
PAGAMENTI (-)	1.704.704,86	9.494.392,85	11.199.097,71
	DIFFERENZA		1.826.496,80
RISCOSSIONI DA REGOLARIZZARE CON REVERSALI (+)			
PAGAMENTI DA REGOLARIZZARE CON MANDATI (-)			
PAGAMENTI PER AZIONI ESECUTIVE (-)			
FONDO DI CASSA AL 31 DICEMBRE 2021			1.826.496,80

CONCORDANZA CON LA TESORERIA PROVINCIALE

FONDO DI CASSA AL 31 DICEMBRE 2021	1.826.496,80
(-)	
(+)	
DISPONIBILITA' PRESSO LA TESORERIA PROVINCIALE	1.826.496,80

Situazione vincoli di cassa al 31 dicembre 2021

di cui all'art. 209, comma 3-bis, del DLgs 267/2000
(solo per gli enti locali)

FONDO DI CASSA AL 31 DICEMBRE 2021		1.826.496,80
di cui QUOTA VINCOLATA DEL FONDO DI CASSA AL 31 DICEMBRE 2021	(a)	
QUOTA VINCOLATA UTILIZZATA PER LE SPESE CORRENTI NON REINTEGRATA AL 31 DICEMBRE 2021	(b)	
TOTALE QUOTA VINCOLATA AL 31 DICEMBRE 2021	(a)+(b)	

SI DICHIARA CHE SONO STATI RISPETTATI DURANTE L' ANNO 2021 I LIMITI IMPOSTI DALLA NORMATIVA SULLA TESORERIA UNICA

_____, il 31/12/2021

IL TESORIERE

**TABELLA DEI PARAMETRI OBIETTIVI PER I COMUNI A FINI DELL'ACCERTAMENTO DELLA
CONDIZIONE DI ENTE STRUTTURALMENTE DEFICITARIO - Anno 2021**

COMUNE DI SORTINO	Prov.	SR
-------------------	-------	----

		Barrare la condizione che ricorre	
P1	Indicatore 1.1 (Incidenza spese rigide - ripiano disavanzo, personale e debito - su entrate correnti) maggiore del 48%	<input type="checkbox"/> Si	<input checked="" type="checkbox"/> No
P2	Indicatore 2.8 (Incidenza degli incassi delle entrate proprie sulle previsioni definitive di parte corrente) minore del 22%	<input type="checkbox"/> Si	<input checked="" type="checkbox"/> No
P3	Indicatore 3.2 (Anticipazioni chiuse solo contabilmente) maggiore di 0	<input type="checkbox"/> Si	<input checked="" type="checkbox"/> No
P4	Indicatore 10.3 (Sostenibilità debiti finanziari) maggiore del 16%	<input type="checkbox"/> Si	<input checked="" type="checkbox"/> No
P5	Indicatore 12.4 (Sostenibilità disavanzo effettivamente a carico dell'esercizio) maggiore dell'1,20%	<input type="checkbox"/> Si	<input checked="" type="checkbox"/> No
P6	Indicatore 13.1 (Debiti riconosciuti e finanziati) maggiore dell'1%	<input type="checkbox"/> Si	<input checked="" type="checkbox"/> No
P7	[Indicatore 13.2 (Debiti in corso di riconoscimento) + Indicatore 13.3 (Debiti riconosciuti e in corso di finanziamento)] maggiore dello 0,60%	<input type="checkbox"/> Si	<input checked="" type="checkbox"/> No
P8	Indicatore concernente l'effettiva capacità di riscossione (riferito al totale delle entrate) minore del 47%	<input checked="" type="checkbox"/> Si	<input type="checkbox"/> No

Gli enti locali che presentano almeno la metà dei parametri deficitari (la condizione "SI" identifica il parametro deficitario) sono strutturalmente deficitari ai sensi dell'articolo 242, comma 1, Tuel.

Sulla base dei parametri suindicati l'ente è da considerarsi in condizioni strutturalmente deficitarie	<input type="checkbox"/> Si	<input checked="" type="checkbox"/> No
--	-----------------------------	--



Contabilità Finanzi 4.4 - Ind...

File Modifica Visualizza Preferiti Strumenti 7

UNIMONEY2 umcomuso...

192.168.0.20

X



Cerca...



Indicatori rendiconto bilancio

Anno *	2021
Calcolo e gestione dati indicatori sintetici	
Stampa indicatori sintetici	
Stampa indicatori entrate e capacità riscossione	
Stampa indicatori spese	
Stampa indicatori spese e capacità pagamento	
Stampa Quadro sintetico - Rendiconto	

Totale elementi: 6

Assistenza

Consiglienza gratuita

Scrivi qui per eseguire la ricerca

17:44

20/10/2022

22°C Preval. nivola

Piano degli indicatori di bilancio Dettaglio calcoli indicatori sintetici
Rendiconto esercizio 2021

DESCRIZIONE		TIPO IMPORTO	Importi e % 2021
1	Rigidità strutturale bilancio		
	Ripiano disavanzo a carico dell'esercizio		0,00
	+ Macroaggregato 1.1 "Redditi di lavoro dipendente"		2.497.688,33
	+ Macroaggregato 1.7 "Interessi passivi"		96.514,53
	+ Spesa Titolo 4 "Rimborso prestiti"		130.657,94
	+ IRAP" pdc U.1.02.01.01		114.162,62
	- FPV entrata concernente il Macroaggregato 1.1		42.503,92
	+ FPV spesa concernente il Macroaggregato 1.1] /		93.783,43
	Primi tre titoli delle Entrate =		8.007.433,90
1.1	Incidenza spese rigide (ripiano disavanzo, personale e debito) su entrate correnti		36,10 %
2	Entrate correnti		
	Primi tre titoli entrate /		8.007.433,90
	Primi tre titoli entrate =		8.377.368,27
2.1	Incidenza degli accertamenti di parte corrente sulle previsioni iniziali di parte corrente		
	Primi tre titoli entrate /		95,58 %
	Primi tre titoli entrate =		8.007.433,90
2.2	Incidenza degli accertamenti di parte corrente sulle previsioni definitive di parte corrente		
	[Pdc E.1.01 "Tributi"		3.276.247,15
	- Pdc E.1.01.04 "Compartecipazioni di tributi"		0,00
	+ Pdc E.3 "Entrate extratributarie"] /		1.263.490,81
	Primi tre titoli entrate =		8.377.368,27
2.3	Incidenza degli accertamenti delle entrate proprie sulle previsioni iniziali di parte corrente		
	[Pdc E.1.01 "Tributi"		3.276.247,15
	- Pdc E.1.01.04 "Compartecipazioni di tributi"		0,00
	+ Pdc E.3 "Entrate extratributarie"] /		1.263.490,81
	Primi tre titoli entrate =		8.576.849,34
2.4	Incidenza degli accertamenti delle entrate proprie sulle previsioni definitive di parte corrente		
	Primi tre titoli entrate /		52,93 %
	Primi tre titoli entrate =		7.034.794,41
2.5	Incidenza degli incassi correnti sulle previsioni iniziali di parte corrente		
	Primi tre titoli entrate /		52,94 %
	Primi tre titoli entrate =		13.287.569,92
2.6	Incidenza degli incassi correnti sulle previsioni definitive di parte corrente		
	Primi tre titoli entrate /		52,16 %
	Primi tre titoli entrate =		2.870.137,26
	[Pdc E.1.01 "Tributi"		2.870.137,26
	- Pdc E.1.01.04 "Compartecipazioni di tributi"		0,00
	+ Pdc E.3 "Entrate extratributarie"] /		1.193.428,12
	Primi tre titoli entrate =		13.287.569,92
2.7	Incidenza degli incassi delle entrate proprie sulle previsioni iniziali di parte corrente		
	[Pdc E.1.01 "Tributi"		30,58 %
	- Pdc E.1.01.04 "Compartecipazioni di tributi"		2.870.137,26
	+ Pdc E.3 "Entrate extratributarie"] /		0,00
	Primi tre titoli entrate =		1.193.428,12
2.8	Incidenza degli incassi delle entrate proprie sulle previsioni definitive di parte corrente		
	Primi tre titoli entrate =		13.487.050,99
	Stanzamenti definitivi CA		30,13 %

**Piano degli indicatori di bilancio Dettaglio calcoli indicatori sintetici
Rendiconto esercizio 2021**

DESCRIZIONE	TIPO IMPORTO	Importi e %	
		2020	2021
3	Anticipazioni dell'Istituto tesoriere		
Sommatoria degli utilizzi gimalieri delle anticipazioni nell'esercizio / (365 x massimo previsto dalla norma =			0,00
			0,00
3.1	Utilizzo medio Anticipazioni di tesoreria		0,00 %
Anticipazione di tesoreria all'inizio dell'esercizio successivo / Massimo previsto dalla norma			0,00
			0,00
3.2	Anticipazioni chiuse solo contabilmente		0,00 %
4	Spese di personale		
[Macroaggregato 1.1 "Redditi di lavoro dipendente" + IRAP" pdc U.1.02.01.01	Impegni	2.497.688,33	
- FPV entrata concernente il Macroaggregato 1.1	Impegni	114.162,62	
+ FPV spesa concernente il Macroaggregato 1.1] / [Spesa corrente	Impegni	42.503,92	
- FCDE corrente	Impegni	93.783,43	
+ FPV entrata concernente il Macroaggregato 1.1	Stanziam. definitivi CO	7.106.895,32	
+ FPV spesa concernente il Macroaggregato 1.1] =	Impegni	407.038,50	
	Impegni	42.503,92	
	Impegni	93.783,43	
			39,45 %
4.1	Incidenza della spesa di personale sulla spesa corrente		
[Pdc 1.01.01.01.004"indennità e altri compensi al personale a tempo indeterminato e determinato	Impegni	137.792,60	
+ Pdc 1.01.01.01.008 "indennità e altri compensi al personale a tempo indeterminato e determinato	Impegni	0,00	
+ Pdc 1.01.01.01.003 "straordinario al personale a tempo indeterminato e determinato	Impegni	30.718,92	
+ Pdc 1.01.01.01.007 "straordinario al personale a tempo indeterminato e determinato	Impegni	0,00	
- FPV entrata concernente il Macroaggregato 1.1	Impegni	42.503,92	
+ FPV spesa concernente il Macroaggregato 1.1] /	Impegni	93.783,43	
[Stanziam. competenza Macroaggregato 1.1 "Redditi di lavoro dipendente" + IRAP" pdc U.1.02.01.01	Impegni	2.497.688,33	
- FPV entrata concernente il Macroaggregato 1.1 =	Impegni	114.162,62	
+ FPV spesa concernente il Macroaggregato 1.1] =	Impegni	42.503,92	
			8,25 %
4.2	Incidenza del salario accessorio ed incentivante rispetto al totale della spesa di personale		
[Pdc U.1.03.02.10 "Consulenze"	Impegni	7.974,00	
+ Pdc U.1.03.02.12 "lavoro flessibile/SU/lavoro interinale"	Impegni	0,00	
+ Pdc U.1.03.02.11 "Prestazioni professionali e specialistiche"] /	Impegni	19.050,26	
[Macroaggregato 1.1 "Redditi di lavoro dipendente"	Impegni	2.497.688,33	
+ IRAP" pdc U.1.02.01.01	Impegni	114.162,62	
- FPV entrata concernente il Macroaggregato 1.1	Impegni	42.503,92	
+ FPV spese concernente il Macroaggregato 1.1 =	Impegni	93.783,43	
			1,01 %
4.3	Incidenza della spesa di personale flessibile rispetto al totale della spesa di personale		
[Macroaggregato 1.1 "Redditi di lavoro dipendente"	Impegni	2.497.688,33	
+ IRAP" pdc U.1.02.01.01	Impegni	114.162,62	
- FPV entrata concernente il Macroaggregato 1.1	Impegni	42.503,92	
+ FPV spesa concernente il Macroaggregato 1.1] /	Impegni	93.783,43	
Popolazione residente =		8344	
			319,16
4.4	Spesa di personale procapite		
5	Esternalizzazione dei servizi		
[Pdc U.1.03.02.15 "Contratti di servizio pubblico"	Impegni	1.794.792,15	
+ Pdc U.1.04.03.01 "Trasferimenti correnti a imprese controllate"	Impegni	0,00	
+ Ppdc U.1.04.03.02 "Trasferimenti correnti a altre imprese partecipate] /	Impegni	0,00	
Spese correnti Titolo I =	Impegni	7.106.895,32	

Piano degli indicatori di bilancio Dettaglio calcoli indicatori sintetici
Rendiconto esercizio 2021

	DESCRIZIONE	TIPO IMPORTO	Importi e % 2021
5.1	Indicatore di esternalizzazione dei servizi		25,25 %

Piano degli indicatori di bilancio Dettaglio calcoli indicatori sintetici
Rendiconto esercizio 2021

DESCRIZIONE	TIPO IMPORTO	Importi e %	
		2021	
6	Interessi passivi		
	Macroaggregato 1.7 "Interessi passivi" /	Impegni	96.514,53
	Primi tre titoli delle Entrate =	Accertamenti	8.007.433,90
			1,21 %
6.1	Incidenza interessi passivi sulle entrate correnti		
	Pdc U.1.07.06.04 "Interessi passivi su anticipazioni di tesoreria" /	Impegni	0,00
	Macroaggregato 1.7 "Interessi passivi" =	Impegni	96.514,53
			0,00 %
6.2	Incidenza degli interessi sulle anticipazioni sul totale della spesa per interessi passivi		
	Pdc U.1.07.06.02 "Interessi di mora" /	Impegni	0,00
	Macroaggregato 1.7 "Interessi passivi" =	Impegni	96.514,53
			0,00 %
6.3	Incidenza degli interessi di mora sul totale della spesa per interessi passivi		
7	Investimenti		
	[Macroaggregato 2.2 "Investimenti fissi lordi e acquisto di terreni"	Impegni	2.556.147,18
	+ Macroaggregato 2.3 "Contributi agli investimenti" /	Impegni	0,00
	Titoli 1° e 2° della spesa =	Impegni	9.832.870,87
			26,00 %
7.1	Incidenza investimenti sul totale della spesa corrente e in conto capitale		
	Macroaggregato 2.2 "Investimenti fissi lordi e acquisto di terreni" /	Impegni	2.556.147,18
	Popolazione residente =		8344
			306,34
7.2	Investimenti diretti procapite (in valore assoluto)		
	Macroaggregato 2.3 "Contributi agli investimenti" /	Impegni	0,00
	Popolazione residente =		8344
			0,00
7.3	Contributi agli investimenti procapite (in valore assoluto)		
	[Macroaggregato 2.2 "Investimenti fissi lordi e acquisto di terreni"	Impegni	2.556.147,18
	+ Macroaggregato 2.3 "Contributi agli investimenti" /	Impegni	0,00
	Popolazione residente =		8344
			306,34
7.4	Investimenti complessivi procapite (in valore assoluto)		
	Margine corrente di competenza /	Stanzamenti CO	900.538,58
	[Macroaggregato 2.2 "Investimenti fissi lordi e acquisto di terreni"	Impegni + FPV	8.407.163,30
	+ Macroaggregato 2.3 "Contributi agli investimenti" =	Impegni + FPV	0,00
			10,71 %
7.5	Quota investimenti complessivi finanziati dal risparmio corrente		
	Saldo positivo di competenza delle partite finanziarie /	Stanzamenti CO	0,00
	[Macroaggregato 2.2 "Investimenti fissi lordi e acquisto di terreni"	Impegni + FPV	8.407.163,30
	+ Macroaggregato 2.3 "Contributi agli investimenti" =	Impegni + FPV	0,00
			0,00 %
7.6	Quota investimenti complessivi finanziati dal saldo positivo delle partite finanziarie		

Piano degli indicatori di bilancio Dettaglio calcoli indicatori sintetici
Rendiconto esercizio 2021

DESCRIZIONE	TIPO IMPORTO	Importi e %	
		2021	
[Titolo 6 "Accensione di prestiti"			
- Categoria 6.02.02 "Anticipazioni"	Accertamenti	683.472,00	
- Categoria 6.03.03 "Accensione prestiti a seguito di escussione di garanzie"	Accertamenti	0,00	
- Accensioni di prestiti da rinegoziazioni /	Accertamenti	0,00	
[Macroaggregato 2.2 "Investimenti fissi lordi e acquisto di terreni"			
+ Macroaggregato 2.3 "Contributi agli investimenti" =	Impegni + FPV	8.407.163,30	
7.7 Quota investimenti complessivi finanziati da debito	Impegni + FPV	0,00	
8 Analisi dei residui			8,13 %
Totale dei residui passivi titolo 1 di competenza dell'esercizio /			
Totale dei residui passivi titolo 1 al 31 dicembre =	Residui CO	1.352.528,52	
8.1 Incidenza nuovi residui passivi di parte corrente su stock residui passivi correnti			
Totale dei residui passivi titolo 2 di competenza dell'esercizio /			87,79 %
Totale dei residui passivi titolo 2 al 31 dicembre =	Residui CO	1.739.872,54	
8.2 Incidenza nuovi residui passivi in c/capitale su stock residui passivi in c/capitale al 31/12			
Totale dei residui passivi titolo 3 di competenza dell'esercizio /			70,69 %
Totale dei residui passivi titolo 3 al 31 dicembre =	Residui CO	0,00	
8.3 Incidenza nuovi residui passivi per incr.att.fin. su stock residui passivi per incr.att.fin. al 31/12			
Totale dei residui attivi titoli 1,2,3 di competenza dell'esercizio /	Residui CO	0,00	
Totale dei residui attivi titoli 1,2,3 al 31 dicembre =	Residui CO	3.062.859,38	
8.4 Incidenza nuovi residui attivi di parte corrente su stock residui attivi di parte corrente			
Totale dei residui attivi titolo 4 di competenza dell'esercizio /			44,23 %
Totale dei residui attivi titolo 4 al 31 dicembre =	Residui CO	6.924.108,04	
8.5 Incidenza nuovi residui attivi in c/capitale su stock residui attivi in c/capitale			
Totale dei residui attivi titolo 5 di competenza dell'esercizio /			66,81 %
Totale dei residui attivi titolo 5 al 31 dicembre =	Residui CO	0,00	
8.6 Incidenza nuovi residui attivi per riduz.attivita' fin. su stock residui attivi per riduz.attivi			
9 Smaltimenti debiti non finanziari			0,00 %
[Macroaggregato 1.3 "Acquisto di beni e servizi"			
+Macroaggregato 2.2 "Investimenti fissi lordi e acquisto di terreni" /	Pagamenti CO	2.691.455,43	
[Macroaggregato 1.3 "Acquisto di beni e servizi"	Pagamenti CO	890.703,88	
+ Macroaggregato 2.2 "investimenti fissi lordi e acquisto di terreni" =	Impegni CO	3.290.541,99	
9.1 Smaltimento debiti commerciali nati nell'esercizio	Impegni CO	2.556.147,18	
[Macroaggregato 1.3 "Acquisto di beni e servizi"			61,27 %
+Macroaggregato 2.2 "Investimenti fissi lordi e acquisto di terreni" /	Pagamenti RE	693.831,71	
[Macroaggregato 1.3 "Acquisto di beni e servizi"	Pagamenti RE	612.031,64	
+ Macroaggregato 2.2 "Investimenti fissi lordi e acquisto di terreni" =	Impegni RE	808.443,34	
9.2 Smaltimento debiti commerciali nati negli esercizi precedenti	Impegni RE	1.232.824,75	
			63,97 %

Piano degli indicatori di bilancio Dettaglio calcoli indicatori sintetici
Rendiconto esercizio 2021

DESCRIZIONE	TIPO IMPORTO	Importi e %	
		2020	2021
[Pdc U.1.04.01 Trasferimenti correnti a Amministrazioni Pubbliche	Pagamenti CO		33.252,32
+ Pdc U.1.05 Trasferimenti di tributi	Pagamenti CO		0,00
+ Pdc U.1.06 Fondi perequativi	Pagamenti CO		0,00
+ Pdc U.2.03.01 Contributi agli investimenti a Amministrazioni pubbliche	Pagamenti CO		0,00
+ Pdc U.2.04.01 Altri trasferimenti in conto capitale	Pagamenti CO		0,00
+ Pdc U.2.04.11 Altri trasferimenti in conto capitale	Pagamenti CO		0,00
+ Pdc U.2.04.16 Altri trasferimenti in conto capitale	Pagamenti CO		0,00
+ Pdc U.2.04.21 Altri trasferimenti in conto capitale] /	Pagamenti CO		0,00
[Pdc U.1.04.01 Trasferimenti correnti a Amministrazioni Pubbliche	Impegni CO	94.735,40	
+ Pdc U.1.05 Trasferimenti di tributi al netto FPV	Impegni CO	0,00	
+ Pdc U.1.06 Fondi perequativi al netto FPV	Impegni CO	0,00	
+ Pdc U.2.03 Contributi agli investimenti a Amm.pubbliche	Impegni CO	0,00	
+ Pdc U.2.04.01 Altri trasferimenti in conto capitale	Impegni CO	0,00	
+ Pdc U.2.04.11 Altri trasferimenti in conto capitale	Impegni CO	0,00	
+ Pdc U.2.04.16 Altri trasferimenti in conto capitale	Impegni CO	0,00	
+ Pdc U.2.04.21 Altri trasferimenti in conto capitale] =	Impegni CO		0,00
9.3 Smaffimento debiti verso altre amministrazioni pubbliche nati nell'esercizio			35,10 %
[Pdc U.1.04.01 Trasferimenti correnti a Amministrazioni Pubbliche	Pagamenti RE		51.964,37
+ Pdc U.1.05 Trasferimenti di tributi	Pagamenti RE		0,00
+ Pdc U.1.06 Fondi perequativi	Pagamenti RE		0,00
+ Pdc U.2.03.01 Contributi agli investimenti a Amministrazioni pubbliche	Pagamenti RE		0,00
+ Pdc U.2.04.01 Altri trasferimenti in conto capitale	Pagamenti RE		0,00
+ Pdc U.2.04.11 Altri trasferimenti in conto capitale	Pagamenti RE		0,00
+ Pdc U.2.04.16 Altri trasferimenti in conto capitale	Pagamenti RE		0,00
+ Pdc U.2.04.21 Altri trasferimenti in conto capitale] /	Pagamenti RE		0,00
[Pdc U.1.04.01 Trasferimenti correnti a Amministrazioni Pubbliche	Impegni RE	124.794,11	
+ Pdc U.1.05 Trasferimenti di tributi al netto FPV	Impegni RE	0,00	
+ Pdc U.1.06 Fondi perequativi al netto FPV	Impegni RE	0,00	
+ Pdc U.2.03 Contributi agli investimenti a Amm.pubbliche	Impegni RE	0,00	
+ Pdc U.2.04.01 Altri trasferimenti in conto capitale	Impegni RE	0,00	
+ Pdc U.2.04.11 Altri trasferimenti in conto capitale	Impegni RE	0,00	
+ Pdc U.2.04.16 Altri trasferimenti in conto capitale	Impegni RE	0,00	
+ Pdc U.2.04.21 Altri trasferimenti in conto capitale] =	Impegni RE		0,00
9.4 Smaffimento debiti verso altre amministrazioni pubbliche nati negli esercizi precedenti			41,64 %
9.5 Indicatore annuale di tempestività dei pagamenti	Giorni		11,88

Piano degli indicatori di bilancio Dettaglio calcoli indicatori sintetici
Rendiconto esercizio 2021

DESCRIZIONE		TIPO IMPORTO	Importi e % 2021
10	Debiti finanziari		
	Estinzione anticipata di prestiti /		
	Debito da finanziamento al 31/12 anno precedente =	Impegni	0,00
10.1	Incidenza estinzioni anticipate debiti finanziari		3.447.147,88
	Spese titolo 4		0,00 %
	Estinzione anticipata di prestiti /	Impegni	130.657,94
	Debito da finanziamento al 31/12 anno precedente =	Impegni	0,00
10.2	Incidenza estinzioni ordinarie debiti finanziari		3.447.147,88
	[[Macroaggregato 1.7 "Interessi passivi"		3,79 %
	- Pdc U.1.07.06.02 "Interessi di mora"		
	- Pdc U.1.07.06.04 "Interessi passivi su anticipazioni di tesoreria"	Impegni	96.514,53
	+ Spese Titolo 4 "Rimborso prestiti"	Impegni	0,00
	- Estinzione anticipata di prestiti	Impegni	130.657,94
	- [Entrate 4.02.06 "Contributi agli investimenti direttamente destinati al rimborso dei prestiti da amministrazioni pubbliche"	Impegni	0,00
	+ Entrate 4.03.01 "Trasferimenti in conto capitale per assunzione di debiti dell'amministrazione da parte di amministrazioni pubbliche"	Accertamenti	127.987,30
	+ Entrate 4.03.04 "Trasferimenti in conto capitale da parte di amministrazioni pubbliche per cancellazione di debiti dell'amministrazione) /	Accertamenti	0,00
	Primi tre titoli delle Entrate =		0,00
10.3	Sostenibilita debiti finanziari		
	Debito di finanziamento al 31/12 /	Accertamenti	8.007.433,90
	Popolazione residente =		1,24 %
10.4	Indebitamento procapite (in valore assoluto)		
	Composizione dell'avanzo di amministrazione		3.316.489,94
	Quota libera di parte corrente dell'avanzo /		8344
	Avanzo di amministrazione =		397,47
11	Composizione dell'avanzo di amministrazione		
	Quota libera di parte corrente dell'avanzo /		
	Avanzo di amministrazione =		961.375,06
11.1	Incidenza quota libera di parte corrente nell'avanzo		
	Quota libera in conto capitale dell'avanzo /		5.371.840,50
	Avanzo di amministrazione =		17,90 %
11.2	Incidenza quota libera in c/capitale nell'avanzo		
	Quota accantonata dell'avanzo /		340.593,10
	Avanzo di amministrazione =		5.371.840,50
	Avanzo di amministrazione =		6,34 %
11.3	Incidenza quota accantonata nell'avanzo presunto		
	Quota vincolata dell'avanzo /		3.430.052,25
	Avanzo di amministrazione =		5.371.840,50
	Avanzo di amministrazione =		63,85 %
11.4	Incidenza quota vincolata nell'avanzo		
	Avanzo di amministrazione =		639.820,09
	Avanzo di amministrazione =		5.371.840,50
	Avanzo di amministrazione =		11,91 %

Piano degli indicatori di bilancio Dettaglio calcoli indicatori sintetici
Rendiconto esercizio 2021

DESCRIZIONE		TIPO IMPORTO	Importi e % 2021
12	Disavanzo di amministrazione		
	Disavanzo di amministrazione esercizio precedente		0,00
	- Disavanzo amministrazione esercizio in corso /		0,00
	Totale Disavanzo esercizio precedente =		0,00
12.1	Quota disavanzo ripianato nell'esercizio		0,00 %
	Disavanzo di amministrazione esercizio in corso		0,00
	- Disavanzo amministrazione esercizio precedente /		0,00
	Totale Disavanzo esercizio precedente =		0,00
12.2	Incremento del disavanzo rispetto all'esercizio precedente		0,00 %
	Totale disavanzo di amministrazione /		0,00
	Patrimonio netto =		18.537.242,48
12.3	Sostenibilità patrimoniale del disavanzo		0,00 %
	Disavanzo iscritto in spesa del conto del bilancio /		0,00
	Primi tre titoli delle Entrate =	Accertamenti	8.007.433,90
12.4	Sostenibilità disavanzo a carico dell'esercizio		0,00 %
13	Debiti fuori bilancio		
	Importo Debiti fuori bilancio riconosciuti e finanziati /	Impegni	9.832.870,87
	Totale impegni titolo 1 e titolo 2 =		9.832.870,87
13.1	Debiti riconosciuti e finanziati		0,00 %
	Importo Debiti fuori bilancio in corso di riconoscimento /	Accertamenti	8.007.433,90
	Totale accertamenti titolo 1,2 e 3 =		8.007.433,90
13.2	Debiti in corso di riconoscimento		0,00 %
	Importo Debiti fuori bilancio riconosciuti e in corso di finanziamento /	Accertamenti	8.007.433,90
	Totale accertamenti titolo 1,2 e 3 =		8.007.433,90
13.3	Debiti riconosciuti e in corso di finanziamento		0,00 %
14	Fondo pluriennale vincolato		
	[Fondo pluriennale vincolato parte corrente		114.815,51
	+ Fondo pluriennale vincolato parte capitale		4.426.201,83
	- Quota del fondo pluriennale vincolato parte corrente non utilizzata nel corso dell'esercizio e rinviata agli esercizi successivi		82.792,03
	- Quota del fondo pluriennale vincolato parte capitale non utilizzata nel corso dell'esercizio e rinviata agli esercizi successivi /		3.662.506,63
	[Fondo pluriennale vincolato parte corrente iscritto in entrata del bilancio		114.815,51
	+ Fondo pluriennale vincolato parte capitale iscritto in entrata del bilancio] =		4.426.201,83
14.1	Utilizzo del FFPV		17,52 %

Piano degli indicatori di bilancio Dettaglio calcoli indicatori sintetici
Rendiconto esercizio 2021

DESCRIZIONE		TIPO IMPORTO	Importi e % 2021
15	Partite di giro e conto terzi		
	[Totale accertamenti per Entrate per conto terzi e partite di giro		
	- Accertamenti derivanti dalla gestione degli incassi vincolati degli enti locali E.9.01.99.06] /	Accertamenti	2.636.172,32
	Totale accertamenti dei primi tre titoli delle Entrate =	Accertamenti	1.090.625,50
15.1	Incidenza partite di giro e conto terzi in entrata	Accertamenti	8.007.433,90
	[Totale impegni per Uscite per conto terzi e partite di giro		19,30 %
	- Impegni derivanti dalla gestione degli incassi vincolati degli enti locali U.7.01.99.06] /	Impegni	2.636.172,32
	Totale impegni del titolo 1 della spesa	Impegni	1.090.625,50
15.2	Incidenza partite di giro e conto terzi in uscita	Impegni	7.106.895,32
			21,75 %

Piano degli indicatori di bilancio

Indicatori sintetici
Rendiconto esercizio 2021

TIPOLOGIA INDICATORE	DEFINIZIONE	VALORE INDICATORE 2021 (percentuale)
1 Rigidità strutturale di bilancio		
1.1 Incidenza spese rigide (ripiano disavanzo, personale e debito) su entrate correnti	[ripiano disavanzo a carico dell'esercizio + Impegni (Macroaggregati 1.1 "Redditi di lavoro dipendente" + pdc 1.02.01.01.000 "RAP"- FPV entrata concernente il Macroaggregato 1.1 + FPV personale in uscita 1.1 + 1.7 "Interessi passivi" + Titolo 4 Rimborso prestiti)] / (Accertamenti primi tre titoli Entrate)	36,10 %
2 Entrate correnti		
2.1 Incidenza degli accertamenti di parte corrente sulle previsioni iniziali di parte corrente	Totale accertamenti primi tre titoli di entrata dei primi tre titoli delle Entrate / Stanziameti iniziali di competenza	95,58 %
2.2 Incidenza degli accertamenti di parte corrente sulle previsioni definitive di parte corrente	Totale accertamenti primi tre titoli di entrata dei primi tre titoli delle Entrate / Stanziameti definitivi di competenza	93,36 %
2.3 Incidenza degli accertamenti delle entrate proprie sulle previsioni iniziali di parte corrente	Totale accertamenti (pdc E.1.01.00.00.000 "Tributi" – "Comp partecipazioni di tributi" E.1.01.04.00.000 + E.3.00.00.00.000 "Entrate extratributarie") / Stanziameti iniziali di competenza dei primi tre titoli delle Entrate	54,19 %
2.4 Incidenza degli accertamenti delle entrate proprie sulle previsioni definitive di parte corrente	Totale accertamenti (pdc E.1.01.00.00.000 "Tributi" – "Comp partecipazioni di tributi" E.1.01.04.00.000 + E.3.00.00.00.000 "Entrate extratributarie") / Stanziameti definitivi di competenza dei primi tre titoli delle Entrate	52,93 %
2.5 Incidenza degli incassi correnti sulle previsioni iniziali di parte corrente	Totale incassi c/competenza e c/residui dei primi tre titoli di entrata / Stanziameti iniziali di cassa dei primi tre titoli delle Entrate	52,94 %
2.6 Incidenza degli incassi correnti sulle previsioni definitive di parte corrente	Totale incassi c/competenza e c/residui primi tre titoli di entrata / Stanziameti definitivi di cassa dei primi tre titoli delle Entrate	52,16 %
2.7 Incidenza degli incassi delle entrate proprie sulle previsioni iniziali di parte corrente	Totale incassi c/competenza e c/residui (pdc E.1.01.00.00.000 "Tributi" – "Comp partecipazioni di tributi" E.1.01.04.00.000 + E.3.00.00.00.000 "Entrate extratributarie") / Stanziameti iniziali di cassa dei primi tre titoli delle Entrate	30,58 %
2.8 Incidenza degli incassi delle entrate proprie sulle previsioni definitive di parte corrente	Totale incassi c/competenza e c/residui (pdc E.1.01.00.00.000 "Tributi" – "Comp partecipazioni di tributi" E.1.01.04.00.000 + E.3.00.00.00.000 "Entrate extratributarie") / Stanziameti definitivi di cassa dei primi tre titoli delle Entrate	30,13 %

Piano degli indicatori di bilancio

Indicatori sintetici

Rendiconto esercizio 2021

TIPOLOGIA INDICATORE	DEFINIZIONE	VALORE INDICATORE 2021 (percentuale)
3 Anticipazioni dell'Istituto tesoriere		
3.1 Utilizzo medio Anticipazioni di tesoreria	Somatoria degli utilizzi giornalieri delle anticipazioni nell'esercizio / (365 x max previsto dalla norma)	0,00 %
3.2 Anticipazione chiuse solo contabilmente	Anticipazione di tesoreria all'inizio dell'esercizio successivo / max previsto dalla norma	0,00 %
4 Spese di personale		
4.1 Incidenza della spesa di personale sulla spesa corrente	Impegni (Macroaggregato 1.1 "Redditi di lavoro dipendente" + pdc 1.02.01.01.000 "IRAP" + FPV personale in uscita 1.1 – FPV personale in entrata concernente il Macroaggregato 1.1) / (Impegni Spesa corrente – FCDE corrente + FPV concernente il Macroaggregato 1.1 – FPV di entrata concernente il Macroaggregato 1.1)	39,45 %
4.2 Incidenza del salario accessorio ed incentivante rispetto al totale della spesa di personale Indica il peso delle componenti afferenti la contrattazione decentrata dell'ente rispetto al totale dei redditi da lavoro	Impegni (pdc 1.01.01.004 + 1.01.01.008 "indennità e altri compensi al personale a tempo indeterminato e determinato" + pdc 1.01.01.003 + 1.01.01.007 "straordinario al personale a tempo indeterminato e determinato" + FPV in uscita concernente il Macroaggregato 1.1 – FPV di entrata concernente il Macroaggregato 1.1) / Impegni (Macroaggregato 1.1 "Redditi di lavoro dipendente" + pdc U.1.02.01.01.000 "IRAP" + FPV in uscita concernente il Macroaggregato 1.1 – FPV in entrata concernente il Macroaggregato 1.1)	8,25 %
4.3 Incidenza spesa personale flessibile rispetto al totale della spesa di personale Indica come gli enti soddisfano le proprie esigenze di risorse umane, mixando le varie alternative contrattuali più rigide (personale dipendente) o meno rigide (forme di lavoro flessibile)	Impegni (pdc U.1.03.02.01.000 "Consulenze" + pdc U.1.03.02.12.000 "lavoro flessibile/LSU/Lavoro interinale" + pdc U.1.03.02.11.000 "Prestazioni professionali e specialistiche") / Impegni (Macroaggregato 1.1 "Redditi di lavoro dipendente" + pdc U.1.02.01.01.000 "IRAP" + FPV in uscita concernente il Macroaggregato 1.1 – FPV in entrata concernente il Macroaggregato 1.1)	1,01 %

Piano degli indicatori di bilancio

Indicatori sintetici
Rendiconto esercizio 2021

TIPOLOGIA INDICATORE	DEFINIZIONE	VALORE INDICATORE 2021 (percentuale)
4.4) Spesa di personale procapite (Indicatore di equilibrio dimensionale in valore assoluto)	Impegni (Macroaggregato 1.1 "Redditi di lavoro dipendente" + pdc 1.02.01.01.000 "IRAP" + FPV personale in uscita 1.1 – FPV personale in entrata concernente il Macroaggregato 1.1) / popolazione residente al 1° gennaio (al 1° gennaio dell'esercizio di riferimento o, se non disponibile, al 1° gennaio dell'ultimo anno disponibile)	319,16
5 Esternalizzazione dei servizi		
5.1) Indicatore di esternalizzazione dei servizi	(pdc U.1.03.02.15.000 "Contratti di servizio pubblico" + pdc U.1.04.03.01.000 "Trasferimenti correnti a imprese controllate" + pdc U.1.04.03.02.000 "Trasferimenti correnti a altre imprese partecipate") / totale spese Titolo I	25,25 %
6 Interessi passivi		
6.1) Incidenza degli interessi passivi sulle entrate correnti	Impegni Macroaggregato 1.7 "Interessi passivi" / Accertamenti primi tre titoli delle Entrate ("Entrate correnti")	1,21 %
6.2) Incidenza degli interessi passivi sulle anticipazioni sul totale della spesa per interessi passivi	Impegni voce del pdc U.1.07.06.04.000 "Interessi passivi su anticipazioni di tesoreria" / Impegni Macroaggregato 1.7 "Interessi passivi"	0,00 %
6.3) Incidenza interessi di mora sul totale della spesa per interessi passivi	Impegni voce del pdc U.1.07.06.02.000 "Interessi di mora" / Impegni Macroaggregato 1.7 "Interessi passivi"	0,00 %
7 Investimenti		
7.1) Incidenza investimenti sul totale della spesa corrente e in conto capitale	Impegni (Macroaggregato 2.2 "Investimenti fissi lordi e acquisto di terreni" + Macroaggregato 2.3 "Contributi agli investimenti") / totale Impegni Tit. I + II	26,00 %
7.2) Investimenti diretti procapite (in valore assoluto)	Impegni per Macroaggregato 2.2 "Investimenti fissi lordi e acquisto di terreni" / popolazione residente al 1° gennaio (al 1° gennaio dell'esercizio di riferimento o, se non disponibile, al 1° gennaio dell'ultimo anno disponibile)	306,34
7.3) Contributi agli investimenti procapite (in valore assoluto)	Impegni per Macroaggregato 2.3 "Contributi agli investimenti" / popolazione residente (al 1° gennaio dell'esercizio di riferimento o, se non disponibile, al 1° gennaio dell'ultimo anno disponibile)	0,00

Piano degli indicatori di bilancio

Indicatori sintetici

Rendiconto esercizio 2021

TIPOLOGIA INDICATORE	DEFINIZIONE	VALORE INDICATORE 2021 (percentuale)
7.4 Investimenti complessivi procapite (in valore assoluto)	Impegni per Macroaggregati 2.2 "Investimenti fissi lordi e acquisto di terreni" e 2.3 "Contributi agli investimenti" / popolazione residente (al 1° gennaio dell'esercizio di riferimento o, se non disponibile, al 1° gennaio dell'ultimo anno disponibile)	306,34
7.5 Quota investimenti complessivi finanziati dal risparmio corrente	Margine corrente di competenza/[Impegni + relativi FPV (Macroaggregato 2.2 "Investimenti fissi lordi e acquisto di terreni" + Macroaggregato 2.3 "Contributi agli investimenti")](9)	10,71 %
7.6 Quota investimenti complessivi finanziati dal saldo positivo delle partite finanziarie	Saldo positivo delle partite finanziarie / [Impegni + relativi FPV (Macroaggregato 2.2 "Investimenti fissi lordi e acquisto di terreni" + Macroaggregato 2.3 "Contributi agli investimenti")](9)	0,00 %
7.7 Quota investimenti complessivi finanziati da debito	Accertamenti (Titolo 6"Accensione prestiti" - Categoria 6.02.02 "Anticipazioni" - Categoria 6.03.03 "Accensione prestiti a seguito di escussione di garanzie" - Accensioni di prestiti da rinegoziazioni) / [Impegni + relativi FPV (Macroaggregato 2.2 "Investimenti fissi lordi e acquisto di terreni" + Macroaggregato 2.3 "Contributi agli investimenti")](9)	8,13 %
8 Analisi dei residui		
8.1 Incidenza nuovi residui passivi di parte corrente su stock residui passivi correnti	Totale residui passivi titolo 1 di competenza dell'esercizio / Totale residui passivi titolo 1 al 31 dicembre	87,79 %
8.2 Incidenza nuovi residui passivi in c/capitale su stock residui passivi in conto capitale al 31 dicembre	Totale residui passivi titolo 2 di competenza dell'esercizio/ Totale residui titolo 2 al 31 dicembre	70,69 %
8.3 Incidenza nuovi residui passivi per incremento attività finanziarie su stock residui passivi per incremento attività finanziarie al 31 dicembre	Totale residui passivi titolo 3 di competenza dell'esercizio / Totale residui passivi titolo 3 al 31 dicembre	0,00 %
8.4 Incidenza nuovi residui attivi di parte corrente su stock residui attivi di parte corrente	Totale residui attivi titoli 1,2,3 di competenza dell'esercizio / Totale residui attivi titoli 1, 2 e 3 al 31 dicembre	44,23 %
8.5 Incidenza nuovi residui attivi in c/capitale su stock residui attivi in c/capitale	Totale residui attivi titolo 4 di competenza dell'esercizio / Totale residui attivi titolo 4 al 31 dicembre	66,81 %

Piano degli indicatori di bilancio

Indicatori sintetici
Rendiconto esercizio 2021

TIPOLOGIA INDICATORE	DEFINIZIONE	VALORE INDICATORE 2021 (percentuale)
8.6 Incidenza nuovi residui attivi per riduzione di attività finanziarie su stock residui attivi per riduzione di attività finanziarie	Totale residui attivi titolo 5 di competenza dell'esercizio / Totale residui attivi titolo 5 al 31 dicembre	0,00 %
9 Smaltimento debiti non finanziari		
9.1 Smaltimento debiti commerciali nati nell'esercizio	Pagamenti di competenza (Macroaggregati 1.3 "Acquisto di beni e servizi" + 2.2 "Investimenti fissi lordi e acquisto di terreni") / Impegni di competenza (Macroaggregati 1.3 "Acquisto di beni e servizi" + 2.2 "Investimenti fissi lordi e acquisto di terreni")	61,27 %
9.2 Smaltimento debiti commerciali nati negli esercizi precedenti	Pagamenti c/residui (Macroaggregati 1.3 "Acquisto di beni e servizi" + 2.2 "Investimenti fissi lordi e acquisto di terreni") / stock residui al 1° gennaio (Macroaggregati 1.3 "Acquisto di beni e servizi" + 2.2 "Investimenti fissi lordi e acquisto di terreni")	63,97 %
9.3 Smaltimento debiti verso altre amministrazioni pubbliche nati nell'esercizio	Pagamenti di competenza [Trasferimenti correnti a Amministrazioni Pubbliche (U.1.04.01.00.000) + Trasferimenti di tributi (U.1.05.00.00.000) + Fondi perequativi (U.1.06.00.00.000) + Contributi agli investimenti a Amministrazioni pubbliche (U.2.03.01.00.000) + Altri trasferimenti in conto capitale (U.2.04.01.00.000 + U.2.04.11.00.000 + U.2.04.16.00.000 + U.2.04.21.00.000)] / Impegni di competenza [Trasferimenti correnti a Amministrazioni Pubbliche (U.1.04.01.00.000) + Trasferimenti di tributi (U.1.05.00.00.000) + Fondi perequativi (U.1.06.00.00.000) + Contributi agli investimenti a Amministrazioni pubbliche (U.2.03.01.00.000) + Altri trasferimenti in conto capitale (U.2.04.01.00.000 + U.2.04.11.00.000 + U.2.04.16.00.000 + U.2.04.21.00.000)]	35,10 %

Piano degli indicatori di bilancio

Indicatori sintetici
Rendiconto esercizio 2021

TIPOLOGIA INDICATORE	DEFINIZIONE	VALORE INDICATORE 2021 (percentuale)
9.4 Smaltimento debiti verso altre amministrazioni pubbliche nati negli esercizi precedenti	Pagamenti in c/residui [Trasferimenti correnti a Amministrazioni Pubbliche (U.1.04.01.00.000) + Trasferimenti di tributi (U.1.05.00.00.000) + Fondi perequativi (U.1.06.00.00.000) + Contributi agli investimenti a Amministrazioni pubbliche (U.2.03.01.00.000) + Altri trasferimenti in conto capitale (U.2.04.01.00.000 + U.2.04.11.00.000 + U.2.04.16.00.000 + U.2.04.21.00.000)] / stock residui al 1° gennaio [Trasferimenti correnti a Amministrazioni Pubbliche (U.1.04.01.00.000) + Trasferimenti di tributi (U.1.05.00.00.000) + Fondi perequativi (U.1.06.00.00.000) + Contributi agli investimenti a Amministrazioni pubbliche (U.2.03.01.00.000) + Altri trasferimenti in conto capitale (U.2.04.01.00.000 + U.2.04.11.00.000 + U.2.04.16.00.000 + U.2.04.21.00.000)]	41,64 %
9.5 Indicatore annuale di tempestività dei pagamenti (di cui al comma 1, dell'articolo 9, DPCM del 22 settembre 2014)	Giorni effettivi intercorrenti tra la data di scadenza della fattura o richiesta equivalente di pagamento e la data di pagamento ai fornitori moltiplicata per l'importo dovuto, rapportata alla somma degli importi pagati nel periodo di riferimento	11,88
10 Debiti finanziari		
10.1 Incidenza estinzioni anticipate debiti finanziari	Impegni per estinzioni anticipate / Debito da finanziamento al 31 dicembre anno precedente (2)	0,00 %
10.2 Incidenza estinzioni ordinarie debiti finanziari	(Totale impegni Titolo 4 della spesa – Impegni estinzioni anticipate) / Debito da finanziamento al 31 dicembre anno precedente (2)	3,79 %

Piano degli indicatori di bilancio

Indicatori sintetici

Rendiconto esercizio 2021

TIPOLOGIA INDICATORE	DEFINIZIONE	VALORE INDICATORE 2021 (percentuale)
10.3	Sostenibilità debiti finanziari	
	[Impegni (Totale 1.7 "Interessi passivi" – "Interessi di mora" (U.1.07.06.02.000) – "Interessi per anticipazioni prestiti" (U.1.07.06.04.000) + Titolo 4 della spesa – estinzioni anticipate) – (Accertamenti Entrate categoria E.4.02.06.00.000 "Contributi agli investimenti direttamente destinati al rimborso di prestiti da amministrazioni pubbliche") + Trasferimenti in conto capitale per assunzione di debiti dell'amministrazione da parte di amministrazioni pubbliche (E.4.03.01.00.000) + Trasferimenti in conto capitale da parte di amministrazioni pubbliche per cancellazione di debiti dell'amministrazione (E.4.03.04.00.000)] / Accertamenti titoli 1, 2 e 3	1,24 %
10.4	Indebitamento procapite (in valore assoluto)	
	Debito di finanziamento al 31/12 (2) / popolazione residente (al 1° gennaio dell'esercizio di riferimento o, se non disponibile, al 1° gennaio dell'ultimo anno disponibile)	397,47
11	Composizione dell'avanzo di amministrazione (4)	
11.1	Incidenza quota libera di parte corrente nell'avanzo	17,90 %
11.2	Incidenza quota libera in c/capitale nell'avanzo	6,34 %
11.3	Incidenza quota accantonata nell'avanzo	63,85 %
11.4	Incidenza quota vincolata nell'avanzo	11,91 %
12	Disavanzo di amministrazione	
12.1	Quota disavanzo ripianato nell'esercizio	
	Disavanzo di amministrazione esercizio precedente – Disavanzo di amministrazione esercizio in corso / Totale Disavanzo esercizio precedente (3)	0,00 %
12.2	Incremento del disavanzo rispetto all'esercizio precedente	
	Disavanzo di amministrazione esercizio in corso – Disavanzo di amministrazione esercizio precedente / Totale Disavanzo esercizio precedente (3)	0,00 %
12.3	Sostenibilità patrimoniale del disavanzo	
	Totale disavanzo di amministrazione (3) / Patrimonio netto (1)	0,00 %
12.4	Sostenibilità disavanzo effettivamente a carico dell'esercizio	
	Disavanzo iscritto in spesa del conto del bilancio / Accertamenti dei titoli 1, 2 e 3 delle entrate	0,00 %
13	Debiti fuori bilancio	
13.1	Debiti riconosciuti e finanziati	
	Importo Debiti fuori bilancio riconosciuti e finanziati / Totale impegni titolo I e titolo II	0,00 %

Piano degli indicatori di bilancio

Indicatori sintetici
Rendiconto esercizio 2021

TIPOLOGIA INDICATORE	DEFINIZIONE	VALORE INDICATORE 2021 (percentuale)
13.2	Debiti in corso di riconoscimento	
	Importo debiti fuori bilancio in corso di riconoscimento/Totale accertamento entrate dei titoli 1, 2 e 3	0,00 %
13.3	Debiti riconosciuti e in corso di finanziamento	
	importo Debiti fuori bilancio riconosciuti e in corso di finanziamento/Totale accertamento entrate dei titoli 1, 2 e 3	0,00 %
14	Fondo pluriennale vincolato	
14.1	Utilizzo del FPV	
	(Fondo pluriennale vincolato corrente e capitale iscritto in entrata del bilancio - Quota del fondo pluriennale vincolato corrente e capitale non utilizzata nel corso dell'esercizio e rinviata agli esercizi successivi) / Fondo pluriennale vincolato corrente e capitale iscritto in entrata nel bilancio <i>(Per il FPV riferirsi ai valori riportati nell'allegato del rendiconto concernente il FPV, totale delle colonne a) e c)</i>	17,52 %
15	Partite di giro e conto terzi	
15.1	Incidenza partite di giro e conto terzi in entrata	
	Totale accertamenti Entrate per conto terzi e partite di giro / Totale accertamenti primi tre titoli delle entrate <i>(al netto delle operazioni riguardanti la gestione della cassa vincolata)</i>	19,30 %
15.2	Incidenza partite di giro e conto terzi in uscita	
	Totale impegni Uscite per conto terzi e partite di giro / Totale impegni del titolo I della spesa <i>(al netto delle operazioni riguardanti la gestione della cassa vincolata)</i>	21,75 %

(1) Il Patrimonio Netto è pari alla Lettera A) dello stato patrimoniale passivo. Gli enti locali delle Autonomie speciali che adottano il DLgs 118/2011 a decorrere dal 2016 e gli enti locali con popolazione inferiore a 5.000 abitanti elaborano l'indicatore a decorrere dal 2017.

(2) Il debito da finanziamento è pari alla Lettera D1 dello stato patrimoniale passivo. Gli enti locali delle Autonomie speciali che adottano il DLgs 118/2011 a decorrere dal 2016 e gli enti locali con popolazione inferiore a 5.000 abitanti elaborano l'indicatore a decorrere dal 2017.

(3) Indicatore da rappresentare solo in caso di disavanzo di amministrazione. Il disavanzo di amministrazione è pari alla lettera E dell'allegato al rendiconto riguardante il risultato di amministrazione dell'esercizio di riferimento.

(4) Da compilare solo se la voce E, dell'allegato al rendiconto concernente il risultato di amministrazione è positivo o pari a 0.

Piano degli indicatori di bilancio

Indicatori sintetici

Rendiconto esercizio 2021

TIPOLOGIA INDICATORE	DEFINIZIONE	VALORE INDICATORE 2021 (percentuale)
----------------------	-------------	--------------------------------------

(5) La quota libera di parte corrente del risultato di amministrazione è pari alla voce E riportata nell'allegato a) al rendiconto. Il risultato di amministrazione è pari alla lettera A del predetto allegato a)

(6) La quota libera in c/capitale del risultato di amministrazione è pari alla voce D riportata nell'allegato a) al rendiconto. Il risultato di amministrazione è pari alla lettera A riportata nel predetto allegato a).

(7) La quota accantonata del risultato di amministrazione è pari alla voce B riportata nell'allegato a) al rendiconto. Il risultato di amministrazione è pari alla lettera A del predetto allegato a).

(8) La quota vincolata del risultato di amministrazione è pari alla voce C riportata nell'allegato a) al rendiconto. Il risultato di amministrazione è pari alla lettera A riportata nel predetto allegato a).

(9) Indicare al numeratore solo la quota del finanziamento destinata alla copertura di investimenti, e al denominatore escludere gli investimenti che, nell'esercizio, sono finanziati dal FPV.

Indicatori analitici concernenti la composizione delle entrate e l'effettiva capacità di riscossione
Rendiconto esercizio 2021

Titolo Tipologia	Denominazione	Composizione delle entrate (valori percentuali)				Percentuale riscossione entrate				
		Previsioni iniziali competenza/previsioni iniziali competenza	Previsioni definitive competenza/rotazione previsioni definitive competenza	Accertamenti / Totale Accertamenti	% di riscossione prevista nel bilancio di previsione iniziale: Previsioni iniziali cassa / (previsioni iniziali competenza + residui)	% riscossione prevista nelle previsioni definitive: Previsioni definitive cassa / (previsioni definitive competenza + residui)	% riscossione complessiva: (Riscossioni c/comp + Riscossioni c/residui) / (Accertamenti + residui definitivi iniziali)	% di riscossione dei crediti esigibili nell'esercizio: Riscossioni c/comp / Accertamenti di competenza	% di riscossione dei crediti esigibili negli esercizi precedenti: Riscossioni c/residui / residui definitivi iniziali	
TITOLO 1:	Entrate correnti di natura tributaria, contributiva e perequativa									
10101	Tipologia 101: imposte, tasse e proventi assimilati	16,39	13,06	17,51	90,47	90,61	42,95	56,30	30,12	
10301	Tipologia 301: Fondi perequativi da Amministrazioni Centrali	3,12	2,41	3,24	100,00	100,00	93,61	96,02	57,99	
10000	Totale TITOLO 1:Entrate correnti di natura tributaria, contributiva e perequativa	19,51	15,48	20,75	91,32	91,44	47,43	62,51	30,45	
TITOLO 2:	Trasferimenti correnti									
20101	Tipologia 101: Trasferimenti correnti da Amministrazioni pubbliche	16,93	13,57	15,29	100,00	100,00	61,12	66,14	46,83	
20102	Tipologia 102: Trasferimenti correnti da Famiglie	0,00	0,00	0,00	100,00	100,00	24,62	0,00	24,62	
20103	Tipologia 103: Trasferimenti correnti da Imprese	0,00	0,00	0,00	0,00	0,00	0,00	0,00	0,00	
20000	Totale TITOLO 2:Trasferimenti correnti	16,93	13,57	15,29	100,00	100,00	61,05	66,14	46,66	
TITOLO 3:	Entrate extratributarie									
30100	Tipologia 100: Vendita di beni e servizi e proventi derivanti dalla gestione dei beni	5,36	4,03	5,04	79,56	79,32	37,79	33,53	40,92	
30200	Tipologia 200: Proventi derivanti dall'attività di controllo e repressione delle irregolarità e degli illeciti	0,28	0,22	0,33	97,70	97,70	48,86	85,69	31,30	
30300	Tipologia 300: Interessi attivi	0,02	0,01	0,01	100,00	100,00	100,00	100,00	0,00	
30500	Tipologia 500: Rimborsi e altre entrate correnti	1,03	0,82	1,37	100,00	100,00	63,82	98,83	2,28	
30000	Totale TITOLO 3:Entrate extratributarie	6,69	5,07	6,75	83,25	83,11	42,31	49,48	36,50	
TITOLO 4:	Entrate in conto capitale									
40200	Tipologia 200: Contributi agli investimenti	11,07	30,23	38,70	100,00	100,00	12,90	6,04	24,36	
40300	Tipologia 300: Altri trasferimenti in conto capitale	0,00	0,02	0,02	100,00	100,00	12,57	100,00	0,00	
40400	Tipologia 400: Entrate da alienazione di beni materiali e immateriali	0,51	0,46	0,00	100,00	100,00	4,57	0,00	4,57	
40500	Tipologia 500: Altre entrate in conto capitale	0,36	0,32	0,75	100,00	100,00	99,41	99,81	15,21	
40000	Totale TITOLO 4:Entrate in conto capitale	11,93	31,03	39,48	100,00	100,00	13,88	7,88	23,88	
TITOLO 6:	Accensione Prestiti									
60200	Tipologia 200: Accensione prestiti a breve termine	0,00	0,00	0,00	100,00	100,00	0,00	0,00	0,00	
60300	Tipologia 300: Accensione mutui e altri finanziamenti a medio lungo termine	3,52	2,72	3,65	100,00	100,00	0,75	0,00	3,59	
60000	Totale TITOLO 6:Accensione Prestiti	3,52	2,72	3,65	100,00	100,00	0,66	0,00	2,14	
TITOLO 7:	Anticipazioni da Istituto tesoriere/cassiere									
70100	Tipologia 100: Anticipazioni da istituto tesoriere/cassiere	15,45	11,94	0,00	100,00	100,00	0,00	0,00	0,00	
70000	Totale TITOLO 7:Anticipazioni da Istituto tesoriere/cassiere	15,45	11,94	0,00	100,00	100,00	0,00	0,00	0,00	
TITOLO 9:	Entrate per conto terzi e partite di giro									
90100	Tipologia 100: Entrate per partite di giro	23,19	18,04	12,08	100,00	100,00	99,87	99,87	91,94	
90200	Tipologia 200: Entrate per conto terzi	2,78	2,15	2,00	100,00	100,00	85,29	99,96	5,13	
90000	Totale TITOLO 9:Entrate per conto terzi e partite di giro	25,97	20,19	14,09	100,00	100,00	97,48	99,88	6,08	
	TOTALE ENTRATE	100,00	100,00	100,00	96,34	96,92	38,32	43,60	29,19	

COMUNE DI SORTINO Prov. SR

Plano degli indicatori di bilancio
Indicatori analitici concernenti la composizione delle spese per missioni e programmi
Rendiconto esercizio 2021

MISSIONI E PROGRAMMI		COMPOSIZIONE DELLE SPESE PER MISSIONI E PROGRAMMI (dati in percentuali)									
		Previsioni iniziali					Dati di rendiconto				
		Incidenza Missioni/Programmi: stanziamento / totale previsioni missioni	d cui incidenza FPV: stanziamento FPV/ Previsione FPV totale	Incidenza Missioni/Programmi: stanziamento / totale previsioni missioni	d cui incidenza FPV: stanziamento FPV/Previsione FPV totale	Incidenza Missione programma (Impieghi + FPV) / (Totale Impieghi + totale FPV)	d cui incidenza FPV: FPV/Totale FPV	d cui incidenza economie di spesa: Economie di competenza / Totale economie di competenza			
Missione 1: Servizi istituzionali, generali e di gestione											
1	Organi istituzionali	0,91	0,00	0,86	0,18	0,86	0,18	0,07		0,07	
2	Segreteria generale	3,81	0,00	3,19	0,68	4,17	0,68	0,55		0,55	
3	Gestione economica, finanziaria, programmazione provveditorato	2,26	0,00	1,95	0,07	2,66	0,07	0,01		0,01	
4	Gestione delle entrate tributarie e servizi fiscali	1,18	0,00	0,92	0,00	1,24	0,00	0,00		0,00	
5	Gestione dei beni demaniali e patrimoniali	0,93	0,00	0,75	0,13	1,17	0,13	0,28		0,28	
6	Ufficio tecnico	2,57	0,00	2,16	0,40	2,90	0,40	0,17		0,17	
7	Elezioni e consultazioni popolari - Anagrafe e stato civile	0,58	0,00	0,50	0,00	0,52	0,00	0,44		0,44	
10	Risorse umane	0,70	0,00	0,62	0,00	0,66	0,00	0,00		0,00	
11	Altri servizi generali	0,59	0,00	0,46	0,00	0,45	0,00	0,48		0,48	
TOTALE Missione 1: Servizi istituzionali, generali e di gestione		13,35	0,00	11,39	2,05	14,85	2,05	2,05		2,05	
Missione 2: Giustizia											
1	Uffici giudiziari	0,00	0,00	0,00	0,00	0,00	0,00	0,00		0,00	
TOTALE Missione 2: Giustizia		0,00	0,00	0,00	0,00	0,00	0,00	0,00		0,00	
Missione 3: Ordine pubblico e sicurezza											
1	Polizia locale e amministrativa	1,42	0,00	1,19	0,08	1,60	0,08	0,08		0,08	
2	Sistema integrato di sicurezza urbana	0,00	0,00	0,03	0,00	0,04	0,00	0,00		0,00	
TOTALE Missione 3: Ordine pubblico e sicurezza		1,42	0,00	1,22	0,08	1,64	0,08	0,08		0,08	
Missione 4: Istruzione e diritto allo studio											
1	Istruzione prescolastica	0,50	0,00	0,32	0,12	0,25	0,12	0,12		0,12	
2	Altri ordini di istruzione	2,29	0,00	1,83	0,00	24,29	0,00	51,06		51,06	
7	Diritto allo studio	1,12	0,00	1,02	0,00	1,24	0,00	0,43		0,43	
TOTALE Missione 4: Istruzione e diritto allo studio		3,92	0,00	20,28	0,00	25,78	0,00	51,18		51,18	
Missione 5: Tutela e valorizzazione dei beni e attività culturali											
1	Valorizzazione dei beni di interesse storico	0,17	0,00	0,14	0,00	0,19	0,00	0,20		0,20	
2	Attività culturali e interventi diversi nel settore culturale	0,38	0,00	0,54	0,00	0,72	0,00	0,05		0,05	
TOTALE Missione 5: Tutela e valorizzazione dei beni e attività culturali		0,55	0,00	0,68	0,00	0,91	0,00	0,26		0,26	
Missione 6: Politiche giovanili, sport e tempo libero											
1	Sport e tempo libero	1,04	0,00	0,84	0,00	1,15	0,00	2,14		2,14	
TOTALE Missione 6: Politiche giovanili, sport e tempo libero		1,04	0,00	0,84	0,00	1,15	0,00	2,14		2,14	
Missione 7: Turismo											
1	Sviluppo e la valorizzazione del turismo	1,43	0,00	1,07	0,00	1,40	0,00	1,45		1,45	
TOTALE Missione 7: Turismo		1,43	0,00	1,07	0,00	1,40	0,00	1,45		1,45	
Missione 8: Assetto del territorio ed edilizia abitativa											
1	Urbanistica e assetto del territorio	12,46	0,00	10,23	0,00	6,07	0,00	6,07		6,07	
TOTALE Missione 8: Assetto del territorio ed edilizia abitativa		12,46	0,00	10,23	0,00	6,07	0,00	6,07		6,07	
Missione 9: Sviluppo sostenibile e tutela del territorio e dell'ambiente											
2	Tutela, valorizzazione e recupero ambientale	0,09	0,00	0,08	0,00	0,12	0,00	0,12		0,12	
3	Rifiuti	4,79	0,00	4,04	0,00	5,49	0,00	0,42		0,42	
4	Servizio idrico integrato	5,85	0,00	4,79	0,00	6,17	0,00	2,81		2,81	

Piano degli indicatori di bilancio
Indicatori concernenti la capacità di pagare spese per missioni e programmi
Rendiconto esercizio 2021

MISSIONI E PROGRAMMI	CAPACITÀ DI PAGARE SPESE NEL CORSO DELL'ESERCIZIO 2021 (dati percentuali)					Capacità di pagamento delle spese stabilite in esercizi precedenti: Pagam. crediti / residui definitivi (tab. 2)
	Capacità di pagamento nel bilancio di previsione iniziale: Previsioni cassa / (residui + prelievi) (tab. 2) competenza - (FPV)	Capacità di pagamento nelle previsioni definitive: Previsioni definitive cassa / (residui + prelievi) della competenza - (FPV)	Capacità di pagamenti a consuntivo: (Pagam. comp. + Pagam. crediti) / (Impegni + residui definitivi (tab. 2))	Capacità di pagamento delle spese nell'esercizio: Pagam. comp. / (Impegni)	Capacità di pagamento delle spese stabilite in esercizi precedenti: Pagam. crediti / residui definitivi (tab. 2)	
MISSIONE 11: Soccorso civile	100,00	112,01	84,30	83,68	88,22	
TOTALE Missione 9: Sviluppo sostenibile e tutela del territorio e dell'ambiente	100,00	112,01	84,30	83,68	88,22	
MISSIONE 12: Diritti sociali, politiche sociali e famiglia	100,00	100,00	100,00	100,00	0,00	
TOTALE Missione 11: Soccorso civile	100,00	100,00	100,00	100,00	0,00	
1	100,00	100,00	90,81	95,16	33,05	
2	100,00	100,00	78,50	74,39	79,62	
3	100,00	101,65	86,90	86,69	89,95	
4	100,00	100,00	88,95	88,05	99,23	
5	100,00	100,00	42,86	0,00	100,00	
6	100,00	100,00	0,00	0,00	0,00	
7	100,00	100,00	82,39	81,91	100,00	
9	100,00	375,50	87,50	95,18	20,94	
TOTALE Missione 12: Diritti sociali, politiche sociali e famiglia	100,00	142,68	86,42	90,35	72,67	
MISSIONE 16: Agricoltura, politiche agroalimentari e pesca	100,00	100,00	92,87	91,71	100,00	
1	100,00	100,00	92,87	91,71	100,00	
TOTALE Missione 16: Agricoltura, politiche agroalimentari e pesca	100,00	100,00	92,87	91,71	100,00	
MISSIONE 17: Energia e diversificazione delle fonti energetiche	100,00	748,97	82,22	47,82	85,62	
1	100,00	748,97	82,22	47,82	85,62	
TOTALE Missione 17: Energia e diversificazione delle fonti energetiche	100,00	748,97	82,22	47,82	85,62	
MISSIONE 20: Fondi e accantonamenti	136,25	173,62	0,00	0,00	0,00	
1	136,25	173,62	0,00	0,00	0,00	
2	0,00	0,00	0,00	0,00	0,00	
3	0,00	0,00	0,00	0,00	0,00	
TOTALE Missione 20: Fondi e accantonamenti	17,79	17,25	0,00	0,00	0,00	
MISSIONE 50: Debito pubblico	100,00	100,00	100,00	100,00	0,00	
2	100,00	100,00	100,00	100,00	0,00	
TOTALE Missione 50: Debito pubblico	100,00	100,00	100,00	100,00	0,00	
MISSIONE 60: Anticipazioni finanziarie	100,00	100,00	0,00	0,00	0,00	
1	100,00	100,00	0,00	0,00	0,00	
TOTALE Missione 60: Anticipazioni finanziarie	100,00	100,00	0,00	0,00	0,00	
MISSIONE 99: Servizi per conto terzi	100,00	100,00	90,69	99,51	8,48	
1	100,00	100,00	90,69	99,51	8,48	
TOTALE Missione 99: Servizi per conto terzi	100,00	100,00	90,69	99,51	8,48	

Piano degli indicatori di bilancio
Indicatori concernenti la capacità di pagare spese per missioni e programmi
Rendiconto esercizio 2021

MISSIONI E PROGRAMMI		CAPACITÀ DI PAGARE SPESE NEL CORSO DELL'ESERCIZIO 2021 (dati percentuali)				
MISSIONI E PROGRAMMI	Capacità di pagamento nel bilancio di previsione iniziale: Previsioni finali cassa / (residui + previsioni finali competenza - FPV)	Capacità di pagamento nelle previsioni definitive: Previsioni definitive cassa / (residui + previsioni definitive competenza - FPV)	Capacità di pagamenti a consuntivo: (Pagam. otcomp. + Pagam. Orsetidui) / (Impieghi + residui definitivi finali)	Capacità di pagamento delle spese nell'esercizio: Pagam. otcomp. / Impieghi	Capacità di pagamento delle spese esigibili negli esercizi precedenti: Pagam. Orsetidui / residui definitivi finali	
Missione 1: Servizi istituzionali, generali e di gestione	1 Organi istituzionali	100,00	108,91	87,74	86,42	97,88
	2 Segreteria generale	100,00	106,84	83,10	85,16	65,25
	3 Gestione economica, finanziaria, programmazione provveditorato	100,00	100,95	32,58	31,42	36,53
	4 Gestione della entrate tributarie e servizi fiscali	100,00	100,00	82,17	79,70	89,53
	5 Gestione dei beni demaniali e patrimoniali	100,00	104,42	65,34	63,86	92,91
	6 Ufficio tecnico	100,00	105,75	85,12	85,69	81,01
	7 Elezioni e consultazioni popolari - Anagrafe e stato civile	100,00	98,18	93,56	93,80	89,21
	10 Risorse umane	100,00	128,94	76,53	74,04	87,17
	11 Altri servizi generali	100,00	100,00	83,09	85,20	97,99
	TOTALE Missione 1: Servizi istituzionali, generali e di gestione	100,00	105,07	72,48	72,76	70,67
	Missione 2: Giustizia	1 Uffici giudiziari	100,00	100,00	92,84	91,65
TOTALE Missione 2: Giustizia		100,00	100,00	92,84	91,65	100,00
Missione 3: Ordine pubblico e sicurezza	1 Polizia locale e amministrativa	100,00	102,01	92,55	91,73	98,30
	2 Sistema integrato di sicurezza urbana	0,00	100,00	0,00	0,00	0,00
TOTALE Missione 3: Ordine pubblico e sicurezza	100,00	101,96	90,35	89,26	98,30	
Missione 4: Istruzione e diritto allo studio	1 Istruzione prescolastica	100,00	113,21	91,36	91,05	100,00
	2 Altri ordini di istruzione	100,00	721,38	27,96	15,20	49,10
7 Diritto allo studio	100,00	100,00	59,95	53,00	100,00	
TOTALE Missione 4: Istruzione e diritto allo studio	100,00	503,23	43,98	31,95	60,46	
Missione 5: Tutela e valorizzazione dei beni e attività culturali	1 Valorizzazione dei beni di interesse storico	100,00	181,21	88,66	100,00	0,00
	2 Attività culturali e interventi diversi nel settore culturale	100,00	103,40	59,63	59,13	100,00
TOTALE Missione 5: Tutela e valorizzazione dei beni e attività culturali	100,00	113,87	63,63	64,26	40,24	
Missione 6: Politiche giovanili, sport e tempo libero	1 Sport e tempo libero	100,00	137,00	30,30	64,16	27,74
	TOTALE Missione 6: Politiche giovanili, sport e tempo libero	100,00	137,00	30,30	64,16	27,74
Missione 7: Turismo	1 Sviluppo e la valorizzazione del turismo	100,00	176,02	91,90	91,76	94,24
	TOTALE Missione 7: Turismo	100,00	176,02	91,90	91,76	94,24
Missione 8: Assetto del territorio ed edilizia abitativa	1 Urbanistica e assetto del territorio	100,00	121,81	34,96	32,98	46,72
	TOTALE Missione 8: Assetto del territorio ed edilizia abitativa	100,00	121,81	34,96	32,98	46,72
Missione 9: Sviluppo sostenibile e tutela del territorio e dell'ambiente	2 Tutela, valorizzazione e recupero ambientale	100,00	152,26	43,93	64,27	25,85
	3 Rifiuti	100,00	103,25	88,78	87,74	95,89
	4 Servizio idrico integrato	100,00	119,88	79,50	79,50	85,51
	5 Aree protette, parchi naturali, protezione naturalistica e forestazione	100,00	101,85	85,95	83,32	100,00
	TOTALE Missione 9: Sviluppo sostenibile e tutela del territorio e dell'ambiente	100,00	101,85	85,95	83,32	100,00

Piano degli indicatori di bilancio
Quadro sinottico rendiconto finanziario - Allegato n. 2

Macro indicatore 1° livello	Noma indicatore	Calcolo indicatore	Fase di osservazione e unità di misura	Tempo di osservazione	Tipo	Spiegazione indicatore	Note
1 Rigidità strutturale di bilancio	1.1 Incidenza spesa rigide (piano disavanzo, personale e debito) su entrate correnti	Impiano disavanzo a carico dell'esercizio + Impiegni (Macroaggregati 1.1 "Redditi di lavoro dipendente" + [pdc U.1.02.01.01] "IRAP" - FPV entrata concernente il Macroaggregato 1.1 + FPV spesa concernente il Macroaggregato 1.1) + 1.7 "Interessi passivi" + Titolo 4 "Rimborso prestiti" /	Impegni / Accertamenti (%)	Rendiconto	S	Incidenza spese rigide (personale e debito) su entrate correnti	
	2.1 Incidenza degli accertamenti di parte corrente sulle previsioni iniziali di parte corrente	(Accertamenti - primi tre titoli delle Entrate) / Totale accertamenti primi tre titoli di entrata	Accertamenti / Stanziamnti di competenza (%)	Rendiconto	S	Incidenza degli accertamenti di parte corrente sulle previsioni iniziali di parte corrente	
	2.2 Incidenza degli accertamenti di parte corrente sulle previsioni definitive di parte corrente	Totale accertamenti primi tre titoli di entrata / Stanziamnti definitivi di competenza dei primi tre titoli delle Entrate	Accertamenti / Stanziamnti di competenza (%)	Rendiconto	S	Incidenza degli accertamenti di parte corrente sulle previsioni definitive di parte corrente	
	2.3 Incidenza degli accertamenti delle entrate proprie sulle previsioni iniziali di parte corrente	Totale accertamenti (pdc E.1.01.00.00.00 "Tributi" - Compartecipazioni di tributi" E.1.01.04.00.00 + E.3.00.00.00.00 "Entrate extratributarie") / Stanziamnti iniziali di competenza dei primi tre titoli delle Entrate	Accertamenti / Stanziamnti di competenza (%)	Rendiconto	S	Incidenza degli accertamenti delle entrate proprie sulle previsioni iniziali di parte corrente	
	2.4 Incidenza degli accertamenti delle entrate proprie sulle previsioni definitive di parte corrente	Totale accertamenti (pdc E.1.01.00.00.00 "Tributi" - "Compartecipazioni di tributi" E.1.01.04.00.00 + E.3.00.00.00.00 "Entrate extratributarie") / Stanziamnti definitivi di competenza dei primi tre titoli delle Entrate	Accertamenti / Stanziamnti di competenza (%)	Rendiconto	S	Incidenza degli accertamenti delle entrate proprie sulle previsioni definitive di parte corrente	
	2.5 Incidenza degli incassi correnti sulle previsioni iniziali di parte corrente	Totale incassi c/competenza e c/residui dei primi tre titoli di entrata / Stanziamnti iniziali di competenza e c/residui dei primi tre titoli delle Entrate	Incassi / stanziamnti di cassa (%)	Rendiconto	S	Incidenza degli incassi correnti sulle previsioni iniziali di parte corrente	
	2.6 Incidenza degli incassi correnti sulle previsioni definitive di parte corrente	Totale incassi c/competenza e c/residui dei primi tre titoli di entrata / Stanziamnti definitivi di competenza e c/residui	Incassi / stanziamnti di cassa (%)	Rendiconto	S	Incidenza degli incassi correnti sulle previsioni definitive di parte corrente	
	2.7 Incidenza degli incassi delle entrate proprie sulle previsioni iniziali di parte corrente	Totale incassi c/competenza e c/residui (pdc E.1.01.00.00.00 "Tributi" - "Compartecipazioni di tributi" E.1.01.04.00.00 + E.3.00.00.00.00 "Entrate extratributarie") / Stanziamnti iniziali di competenza e c/residui dei primi tre titoli delle Entrate	Incassi / stanziamnti di cassa (%)	Rendiconto	S	Incidenza degli incassi delle entrate proprie sulle previsioni iniziali di parte corrente	
	2.8 Incidenza degli incassi delle entrate proprie sulle previsioni definitive di parte corrente	Totale incassi c/competenza e c/residui (pdc E.1.01.00.00.00 "Tributi" - "Compartecipazioni di tributi" E.1.01.04.00.00 + E.3.00.00.00.00 "Entrate extratributarie") / Stanziamnti definitivi di competenza e c/residui dei primi tre titoli delle Entrate	Incassi / stanziamnti di cassa (%)	Rendiconto	S	Incidenza degli incassi delle entrate proprie sulle previsioni definitive di parte corrente	
	3 Anticipazioni dell'istituto tesoriere	3.1 Utilizzo medio	Stanziamnti definitivi di cassa dei primi tre titoli delle Entrate / Sommatoria degli utilizzi giornalieri delle anticipazioni nell'esercizio (365 x max previsto dalla norma)	Incassi (%)	Rendiconto	S	Utilizzo medio giornaliero delle anticipazioni di tesoreria nel corso dell'esercizio rapportate al massimo valore di ricorso alle stesse consentito dalla normativa di riferimento
3.2 Anticipazione chiusa solo contabilmente		Anticipazione di tesoreria all'inizio dell'esercizio successivo / max previsto dalla norma	Incassi (%)	Rendiconto	S	Livello delle anticipazioni rispetto a quanto previsto dalla normativa vigente (3/12 degli eccoramenti dai primi tre titoli delle entrate del penultimo anno precedente).	

Quadro sintetico rendiconto finanziario - Allegato n. 2

Macro indicatore 1° livello	Nome indicatore	Calcolo indicatore	Fase di osservazione e unità di misura	Tempo di osservazione	Tipo	Spiegazione indicatore	Note
4 Spesa di personale	4.1 Incidenza della spesa di personale sulla spesa corrente	(Macr. 1.1 + pdc 1.02.01.01 "IRAP" + FPV personale in uscita 1.1 - FPV personale in entrata) / (Titolo I della spesa - FCDE corrente + FPV macroaggr. 1.1 - FPV di entrata)	concernente il Macr. 1.1)	Rendiconto	S	Valutazione dell'incidenza della spesa di personale di competenza dell'anno rispetto al totale della spesa corrente. Entrambe le voci sono al netto del salario accessorio pagab nell'esercizio ma di competenza dell'esercizio precedente, e ricomprendono la quota di salario accessorio di competenza dell'esercizio ma la cui erogazione avverrà nell'esercizio successivo.	
	4.2 Incidenza del salario accessorio ed incentivante	(pdc 1.01.01.004 + 1.01.01.008 "indennità e altri compensi al personale a tempo indeterminato e determinato" + pdc 1.01.003 + 1.01.01.007 "straordinario al personale a tempo indeterminato e determinato" + FPV in uscita) / (Macroaggregato 1.1 - FPV di entrata)	concernente il Macr. 1.1)	Rendiconto	S	Incidenza del salario accessorio ed incentivante rispetto al totale della spesa di personale	
4.3 Incidenza della spesa per personale di contratto flessibile	4.3 Incidenza della spesa per personale di contratto flessibile	(pdc U.1.03.02.010 "Consulenza" + pdc U.1.03.02.12 "lavoro flessibile/SU/Lavoro interinale" + pdc U.1.03.02.11 "Prestazioni professionali e specialistiche") / (Macroaggregato 1.1 - "Redditi di lavoro dipendente" + pdc U.1.02.01.01 "IRAP" + FPV in uscita)	concernente il Macr. 1.1)	Rendiconto	S	Indica come gli enti soddisfano le proprie esigenze di risorse umane, minimizzando le varie alternative contrattuali più rigide (personale dipendente) o meno rigide (forme di lavoro flessibile)	
	4.4 Redditi da lavoro procapite (indicatore di equilibrio dimensionale)	popolazione residente		Rendiconto	S	Valutazione della spesa procapite dei redditi da lavoro dipendente	
5 Esternalizzazione dei servizi	5.1 Indicatore di esternalizzazione dei servizi	(pdc U.1.03.02.15.000 "Contratti di servizio pubblico" + pdc U.1.04.03.01.000 "Trasferimenti correnti a imprese controllate" + pdc U.1.04.03.02.000 "Trasferimenti correnti a altre imprese partecipate") / totale spese Titolo I		Rendiconto	S	Valutazione del ricorso a enti esterni all'amministrazione per la gestione e l'erogazione di servizi alla collettività	
	6.1 Incidenza degli interessi passivi sulle entrate correnti	Macroaggregato 1.7 "Interessi passivi"		Rendiconto	S	Valutazione dell'incidenza della spesa per interessi passivi sul totale delle entrate correnti	
6.2 Incidenza degli interessi passivi sulle anticipazioni sul totale degli interessi passivi	6.2 Incidenza degli interessi passivi sulle anticipazioni sul totale degli interessi passivi	Accertamenti primi tre titoli delle "Entrate correnti" pdc U.1.07.06.04.000 "Interessi passivi su anticipazioni di tesoreria"		Rendiconto	S	Valutazione dell'incidenza degli interessi su anticipazioni sul totale della spesa per interessi passivi	
	6.3 Incidenza degli interessi di mora sul totale degli interessi passivi	Impegni Macroaggregato 1.7 "Interessi passivi" pdc U.1.07.06.02.000 "Interessi di mora"		Rendiconto	S	Valutazione dell'incidenza degli interessi di mora sul totale degli interessi passivi	
7 Investimenti	7.1 Incidenza investimenti sul totale della spesa corrente e in conto capitale	Macroaggregato 1.7 "Interessi passivi" (Macroaggregato 2.2 "Investimenti fissi lordi e acquisto di terreni" + Macroaggregato 2.3 "Contributi agli investimenti") / totale Impegni Titoli I + II		Rendiconto	S	Valutazione dell'incidenza della spesa per investimenti sul totale della spesa (corrente e in conto capitale)	
	7.2 Investimenti diretti procapite (Indicatore di equilibrio dimensionale)	Impegni Macroaggregato 2.2 "Investimenti fissi lordi e acquisto di terreni" / popolazione residente		Rendiconto	S	Quota procapite degli investimenti diretti dell'ente	
7.3 Contributi agli investimenti procapite (Indicatore di equilibrio dimensionale)	Impegni Macroaggregato 2.2 "Contributi agli investimenti" / popolazione residente		Rendiconto	S	Quota procapite dei contributi agli investimenti		

Piano degli indicatori di bilancio

Quadro sinottico rendiconto finanziario - Allegato n. 2

Macro indicatore 1° livello	Nome indicatore	Calcolo indicatore	Fase di osservazione e unità di misura	Tempo di osservazione	Tipo	Spiegazione indicatore	Note
7.4	Investimenti complessivi procapite (Indicatore di equilibrio dimensionale)	Impegni (Macroaggregati 2.2 "Investimenti fissi lordi e acquisto di terreni" + Macroaggregato 2.3 "Contributi agli investimenti") / popolazione residente	Impegni / Popolazione residente (€)	Rendiconto Popolazione al 1° gennaio dell'esercizio di riferimento o, se non disponibile, al 1° gennaio dell'ultimo disponibile	S	Quota procapite dei contributi agli investimenti complessivi dell'ente	(9) Indicare al numeratore solo la quota del finanziamento destinata agli investimenti. Il denominatore, comprensivo della quota FPV, non considera gli impegni riguardanti gli investimenti e i contributi agli investimenti finanziati nell'esercizio dal FPV. Nel primo esercizio del bilancio, il numeratore è pari alla differenza tra entrate e uscite di competenza. Titolo I della spesa - Negli esercizi successivi al primo si fa riferimento al margine corrente consuntivo (di cui al principio contabile generale della competenza finanziaria).
7.5	Quota investimenti complessivi finanziati dal risparmio corrente	Margine corrente di competenza / Impegni + relativi FPV (Macroaggregato 2.2 "Investimenti fissi lordi e acquisto di terreni" + Macroaggregato 2.3 "Contributi agli investimenti")	Margine corrente di competenza / Impegni + FPV (%)	Rendiconto	S	Quota investimenti complessivi finanziati dal risparmio corrente	
7.6	Quota investimenti complessivi finanziati dal saldo positivo delle partite finanziarie	Saldo positivo di competenza delle partite finanziarie / Impegni + relativi FPV (Macroaggregato 2.2 "Investimenti fissi lordi e acquisto di terreni" + Macroaggregato 2.3 "Contributi agli investimenti")	Saldo positivo di competenza delle partite finanziarie / Impegni + FPV (%)	Rendiconto	S	Quota investimenti complessivi finanziati dal saldo positivo delle partite finanziarie	(9) Indicare al numeratore solo la quota del finanziamento destinata agli investimenti. Il denominatore, comprensivo della quota FPV, non considera gli impegni riguardanti gli investimenti e i contributi agli investimenti finanziati nell'esercizio dal FPV. Il saldo positivo delle partite finanziarie è pari alla differenza tra il Titolo V delle entrate e il titolo III delle spese.
7.7	Quota investimenti complessivi finanziati da debito	Accertamenti (Titolo 6 "Accensione di prestiti" - Categoria 6.02.02 "Anticipazioni" - Categoria 6.03.03 "Accensione prestiti a seguito di escussione di garanzie" - Accensioni di prestiti da rinegozzazioni) / Impegni + relativi FPV (Macroaggregato 2.2 "Investimenti fissi lordi e acquisto di terreni" + Macroaggregato 2.3 "Contributi agli investimenti")	Accertamenti / Impegni + FPV (%)	Rendiconto	S	Quota investimenti complessivi finanziati da debito	(9) Indicare al numeratore solo la quota del finanziamento destinata agli investimenti. Il denominatore, compreso della quota del FPV, non considera gli impegni riguardanti gli investimenti e i contributi agli investimenti finanziati nell'esercizio dal FPV. e al denominatore estendere gli investimenti dal FPV. Il dato delle Accensioni di prestiti da rinegozzazioni è di natura extraccontabile.
8	Analisi dei residui	8.1 Incidenza nuovi residui passivi di parte corrente su stock residui passivi correnti	Totale residui passivi titolo 1 di competenza dell'esercizio / Totale dei residui passivi titolo 1 al 31 dicembre	Residui passivi competenza / Stock residui passivi (%)	Rendiconto		
		8.2 Incidenza nuovi residui passivi in c/capitale su stock residui passivi in c/capitale al 31 dicembre	Totale residui passivi titolo 2 di competenza dell'esercizio / Totale dei residui passivi titolo 2 al 31 dicembre	Residui passivi competenza / Stock residui passivi (%)	Rendiconto		
		8.3 Incidenza nuovi residui passivi per incremento attività finanziarie su stock residui passivi al 31 dicembre	Totale residui passivi titolo 3 di competenza dell'esercizio / Totale dei residui passivi titolo 3 al 31 dicembre	Residui passivi competenza / Stock residui passivi (%)	Rendiconto		
		8.4 Incidenza nuovi residui attivi di parte corrente su stock residui attivi correnti	Totale residui attivi titoli 1, 2, 3 di competenza dell'esercizio / Totale dei residui attivi titoli 1, 2, 3 al 31 dicembre	Residui attivi competenza / Stock residui passivi (%)	Rendiconto		
		8.5 Incidenza nuovi residui attivi in c/capitale su stock residui attivi in c/capitale	Totale residui attivi titolo 4 di competenza dell'esercizio / Totale dei residui attivi titolo 4 al 31 dicembre	Residui attivi competenza / Stock residui passivi (%)	Rendiconto		
		8.6 Incidenza nuovi residui attivi per incremento attività finanziarie su stock residui attivi per incremento attività finanziarie al 31 dicembre	Totale residui attivi titolo 5 di competenza dell'esercizio / Totale dei residui attivi titolo 5 al 31 dicembre	Residui attivi competenza / Stock residui passivi (%)	Rendiconto		
9	Smaltimento debiti non finanziari	Pagamenti competenza (Macroaggregati 1.3 "Acquisto di beni e servizi" + 2.2 "Investimenti fissi lordi e acquisto di terreni") / Impegno competenza (Macroaggregati 1.3 "Acquisto di beni e servizi" + 2.2 "Investimenti fissi lordi e acquisto di terreni")	Pagamenti di competenza / Impegni di competenza (%)	Rendiconto	S	Capacità dell'ente di provvedere al pagamento di debiti esigibili nel corso dell'esercizio nell'ambito del medesimo esercizio	

Plano degli indicatori di bilancio
Quadro sintetico rendiconto finanziario - Allegato n. 2

Macro indicatore 1° livello	Nome indicatore	Calcolo indicatore	Fase di osservazione e unità di misura	Tempo di osservazione	Tipo	Spiegazione indicatore	Note
9.2	Smaltimento debiti commerciali nell'esercizio precedente	Pagamenti c/residui (Macroaggregati 1,3 "Acquisto di beni e servizi" + 2.2 "Investimenti fissi lordi e acquisto di terreni") / stock residui al 1° gennaio (Macroaggregati 1,3 "Acquisto di beni e servizi" + 2.2 "Investimenti fissi lordi e acquisto di terreni")	Pagamenti c/residui / Stock residui (%)	Rendiconto	S	Capacità dell'ente di provvedere al pagamento dei residui relativi ad anni precedenti nel corso dell'esercizio egetti di osservazione	
9.3	Smaltimento debiti verso altre amministrazioni pubbliche nell'esercizio	Pagamenti di competenza (Trasferimenti correnti a Amministrazioni Pubbliche (U.1.04.01.00.000) + Trasferimenti di tributi (U.1.05.00.00.000) + Fondi perequativi (U.1.06.00.00.000) + Contributi agli investimenti a Amministrazioni pubbliche (U.2.03.01.00.000) + Altri trasferimenti in conto capitale (U.2.04.01.00.000 + U.2.04.11.00.000 + U.2.04.16.00.000 + U.2.04.21.00.000)) / Impegni di competenza (Trasferimenti correnti a Amministrazioni Pubbliche (U.1.04.01.00.000) + Trasferimenti di tributi (U.1.05.00.00.000) + Fondi perequativi (U.1.06.00.00.000) + Contributi agli investimenti a Amministrazioni pubbliche (U.2.03.01.00.000) + Altri trasferimenti in conto capitale (U.2.04.01.00.000 + U.2.04.11.00.000 + U.2.04.16.00.000 + U.2.04.21.00.000))	Pagamenti di competenza / Impegni di competenza (%)	Rendiconto	S	Capacità di smaltimento, nell'esercizio, dei debiti non commerciali di competenza del medesimo esercizio, di parte corrente e in conto capitale, maturati dall'ente nei confronti di un'altra amministrazione pubblica	
9.4	Smaltimento debiti verso altre amministrazioni pubbliche negli esercizi precedenti	Pagamenti in c/residui (Trasferimenti correnti a Amministrazioni Pubbliche (U.1.04.01.00.000) + Trasferimenti di tributi (U.1.05.00.00.000) + Fondi perequativi (U.1.06.00.00.000) + Contributi agli investimenti a Amministrazioni pubbliche (U.2.03.01.00.000) + Altri trasferimenti in conto capitale (U.2.04.01.00.000 + U.2.04.11.00.000 + U.2.04.16.00.000 + U.2.04.21.00.000)) / stock residui al 1° gennaio (Trasferimenti correnti e Amministrazioni Pubbliche (U.1.04.01.00.000) + Trasferimenti di tributi (U.1.05.00.00.000) + Fondi perequativi (U.1.06.00.00.000) + Contributi agli investimenti a Amministrazioni pubbliche (U.2.03.01.00.000) + Altri trasferimenti in conto capitale (U.2.04.01.00.000 + U.2.04.11.00.000 + U.2.04.16.00.000 + U.2.04.21.00.000))	Pagamenti c/residui / Stock residui (%)	Rendiconto	S	Capacità di smaltimento dello stock dei debiti non commerciali, di parte corrente e in conto capitale, maturati dall'ente nei confronti di un'altra amministrazione pubblica negli anni precedenti quello di osservazione	
9.5	Indicatore annuale di tempestività dei pagamenti (di cui al Comma 1, dell'articolo 9, Decreto del Presidente del Consiglio dei Ministri del 22 settembre 2014)	Somma, per ciascuna fattura emessa a titolo corrispettivo di una transazione commerciale, dei giorni effettivi intercorrenti tra la data di scadenza della fattura o richiesta equivalente di pagamento e la data di pagamento al fornitore moltiplicata per l'importo dovuto, rapportata alla somma degli importi pagati nel periodo di riferimento	Impegni su stock (%)	Rendiconto	S	Indica, a livello annuale, la tempestività nei pagamenti da parte dell'amministrazione	
10.1	Incidenza estinzioni debiti finanziari	Impegni per estinzioni anticipate	Impegni su stock (%)	Rendiconto	S	Incidenza delle estinzioni anticipate di debiti finanziari sul totale dei debiti da finanziamento al 31/12	(2) Il debito di finanziamento è pari alla Lettera D1 dello stato patrimoniale passivo. Gli enti locali delle Autonomie speciali, che adottano il DLgs 118/2011 dal 2016 elaborano l'indicatore a decorrere dal 2017.
10.2	Incidenza estinzioni debiti finanziari	Totale impegni Titolo 4 della spesa - Impegni estinzioni anticipate	Impegni su stock (%)	Rendiconto	S	Incidenza delle estinzioni anticipate di debiti finanziari sul totale dei debiti da finanziamento al 31/12	(2) Il debito di finanziamento è pari alla Lettera D1 dello stato patrimoniale passivo. Gli enti locali delle Autonomie speciali, che adottano il DLgs 118/2011 dal 2016 elaborano l'indicatore a decorrere dal 2017.
10.3	Sostenibilità debiti finanziari	Impegni [(1.7 "Interessi passivi" - "Interessi di mora" (U.1.07.06.02.000) - "Interessi per anticipazioni prestiti" (U.1.07.06.04.000) + Titolo 4 della spesa - estinzioni anticipate) - (Accertamenti Entrate categoria 4.02.06 "Contributi agli investimenti direttamente destinati al rimborso dei prestiti da	Impegni su accertamenti (%)	Rendiconto	S	Valutazione della sostenibilità dei debiti finanziari contratti dall'ente	

Piano degli indicatori di bilancio
Quadro sinottico rendiconto finanziario - Allegato n. 2

Macro indicatore 1° livello	Nome indicatore	Calcolo indicatore	Fase di osservazione e unità di misura	Tempo di osservazione	Tipo	Spiegazione indicatore	Note
11 Composizione dell'avanzo di amministrazione (4)	10.4 indebitamento procapite	amministrazioni pubbliche + Trasferimenti in conto capitale per assunzione di debiti dell'amministrazione da parte di amministrazioni pubbliche (E.4.03.01.00.000) + Trasferimenti in conto capitale da parte di amministrazioni pubbliche per cancellazione di debiti dell'amministrazione (E.4.03.04.00.000)	Debito / Popolazione residente (€)	Rendiconto	S	Valutazione del livello di indebitamento pro capite dell'amministrazione	(4) Da compilare solo se la voce E, dell'allegato al rendiconto concernente il risultato di amministrazione è positivo o pari a 0. (5) La quota libera di parte corrente del risultato di amministrazione è pari alla voce E riportata nella lettera A) al rendiconto. Il risultato di amministrazione è pari alla lettera A del predetto allegato a).
	11.1 Incidenza quota libera di parte corrente nell'avanzo	Accertamenti 1, 2 e 3 delle entrate (Debito da finanziamento al 31/12 (2) popolazione residente (al 1° gennaio dell'esercizio di riferimento o, se non disponibile, al 1° gennaio dell'ultimo anno disponibile)) Quota libera di parte corrente dell'avanzo Avanzo di amministrazione (5)	Quota libera di parte corrente dell'avanzo / Avanzo di amministrazione (%)	Rendiconto	S		(4) Da compilare solo se la voce E, dell'allegato al rendiconto concernente il risultato di amministrazione è positivo o pari a 0. (5) La quota libera in c/capitale del risultato di amministrazione è pari alla voce D riportata nell'allegato a) al rendiconto. Il risultato di amministrazione è pari alla lettera A riportata nel predetto allegato a).
	11.2 Incidenza quota libera in c/capitale nell'avanzo	Quota libera in conto capitale dell'avanzo Avanzo di amministrazione (6)	Quota libera in conto capitale dell'avanzo / Avanzo di amministrazione (%)	Rendiconto	S		(4) Da compilare solo se la voce E, dell'allegato al rendiconto concernente il risultato di amministrazione è positivo o pari a 0. (5) La quota libera in c/capitale del risultato di amministrazione è pari alla voce D riportata nell'allegato a) al rendiconto. Il risultato di amministrazione è pari alla lettera A riportata nel predetto allegato a).
	11.3 Incidenza quota accantonata nell'avanzo	Quota accantonata dell'avanzo Avanzo di amministrazione (7)	Quota accantonata dell'avanzo / Avanzo di amministrazione (%)	Rendiconto	S		(4) Da compilare solo se la voce E, dell'allegato al rendiconto concernente il risultato di amministrazione è positivo o pari a 0. (5) La quota accantonata del risultato di amministrazione è pari alla voce B riportata nell'allegato a) al rendiconto. Il risultato di amministrazione è pari alla lettera A riportata nel predetto allegato a).
12 Disavanzo di amministrazione	11.4 Incidenza quota vincolata nell'avanzo	Quota vincolata nell'avanzo Avanzo di amministrazione (8)	Quota vincolata dell'avanzo / Avanzo di amministrazione (%)	Rendiconto	S		(4) Da compilare solo se la voce E, dell'allegato al rendiconto concernente il risultato di amministrazione è positivo o pari a 0. (5) La quota vincolata del risultato di amministrazione è pari alla voce C riportata nell'allegato a) al rendiconto. Il risultato di amministrazione è pari alla lettera A riportata nel predetto allegato a).
	12.1 Quota disavanzo ripianata nell'esercizio	[Disavanzo di amministrazione esercizio precedente - Disavanzo di amministrazione esercizio in corso] Totale disavanzo esercizio precedente (3)	Quota del disavanzo ripianato nell'esercizio valutata quale differenza tra il disavanzo iniziale al 1° gennaio e quello alla fine dell'esercizio	Rendiconto	S		(3) Indicatore da rappresentare solo se di importo > 0, il disavanzo è determinato facendo riferimento all'importo di cui alla lettera E dell'allegato al rendiconto riguardante il risultato di amministrazione dell'esercizio di riferimento, al netto del disavanzo da rimborso, al netto del disavanzo da debito autorizzato e non contratto.
	12.2 Quota disavanzo ripianata nell'esercizio	[Disavanzo di amministrazione esercizio precedente - Disavanzo di amministrazione esercizio in corso] Totale disavanzo esercizio precedente (3)	Quota del disavanzo ripianato nell'esercizio valutata quale differenza tra il disavanzo iniziale al 1° gennaio e quello alla fine dell'esercizio	Rendiconto	S		(3) Indicatore da rappresentare solo se di importo > 0, il disavanzo è determinato facendo riferimento all'importo di cui alla lettera E dell'allegato al rendiconto riguardante il risultato di amministrazione dell'esercizio di riferimento, al netto del disavanzo da rimborso, al netto del disavanzo da debito autorizzato e non contratto.
12.3 Sostenibilità patrimoniale del disavanzo	Totale disavanzo di amministrazione (3) Patrimonio netto (1)	Valutazione del rapporto tra il disavanzo di amministrazione rilevato nell'esercizio e il patrimonio netto dell'esercizio	Rendiconto	S		(1) Patrimonio netto e pari alla Lettera A dello stato patrimoniale passivo. Le Autonomie speciali e i loro enti locali e annualità che adottano il DLgs 11/92/011 del 20/01/2000, con modificazioni, dal 2017. (3) Indicatore da rappresentare solo se di importo > 0, il disavanzo è determinato facendo riferimento all'importo di cui alla	

Quadro sintetico rendiconto finanziario - Allegato n. 2

Macro indicatore 1° livello	Nome indicatore	Calcolo indicatore	Fase di osservazione e unità di misura	Tempo di osservazione	Tipo	Spiegazione indicatore	Note
12.4	Sostenibilità disavanzo/effettivamente e carico dell'esercizio	Disavanzo iscritto in spesa del conto del bilancio					Lettera E dell'allegato al rendiconto riguardante il risultato di amministrazione dell'esercizio di riferimento, al netto del disavanzo da debito autorizzato e non contratto
13	Debiti fuori bilancio	Accertamenti dei titoli 1, 2 e 3 delle entrate Importo debiti riconosciuti e finanziari Totale impegni titolo I e titolo II	Debiti riconosciuti e finanziari / Impegni (%)	Rendiconto	S	Quota del disavanzo in relazione ai primi tre titoli delle entrate iscritte nel bilancio di previsione	
13.2	Debiti in corso di riconoscimento	Importo debiti fuori bilancio in corso di riconoscimento Totale accertamenti titoli 1, 2 e 3	Debiti fuori bilancio in corso di riconoscimento / Accertamenti (%)	Rendiconto	S	Valutazione dello stock di debiti fuori bilancio riconosciuti e finanziati in relazione al totale degli impegni correnti e in capitale	
13.3	Debiti riconosciuti e in corso di finanziamento	Importo debiti fuori bilancio riconosciuti e in corso di finanziamento Totale accertamenti titoli 1, 2 e 3	Debiti fuori bilancio riconosciuti e in corso di finanziamento / Accertamenti (%)	Rendiconto	S	Debiti in corso di riconoscimento	Dati extraccontabili risultanti ad esempio da delibera di giunta o da schema di delibera presentato in consiglio.
14	Fondo pluriennale vincolato	14.1 Utilizzo del FPV	Importi indicati nell'allegato rendiconto concernente il FPV (%)	Rendiconto	S	Debiti riconosciuti e in corso di finanziamento	Dati extraccontabili risultanti, ad esempio, da delibera di consiglio con copertura differita o rinviata
15	Partite di giro e conto terzi	15.1 Incidenza partite di giro e conto terzi in entrata 15.2 Incidenza partite di giro e conto terzi in uscita	Accertamenti (%) Impegni (%)	Rendiconto	S	Valutazione dell'incidenza delle entrate per partite di giro e conto terzi sul totale delle entrate correnti Valutazione dell'incidenza delle spese per partite di giro e conto terzi sul totale delle spese correnti	Il valore del "Fondo pluriennale vincolato corrente e capitale iscritto in entrata del bilancio" è riferibile a quello riportato nell'allegato b dell'allegato n. 10 del DLGS n. 118/2011 alla colonna a "Fondo pluriennale vincolato al 31 dicembre dell'esercizio N-1". La "Quota del fondo pluriennale vincolato" si riferisce all'importo non utilizzato nel corso dell'esercizio e rinviata agli esercizi successivi" è riferibile a quello riportato nell'allegato b dell'allegato n. 10 del DLGS n. 118/2011 alla colonna c "Quota del fondo pluriennale vincolato al 31 dicembre dell'esercizio N-1, rinviata all'esercizio N+1 e successivi".

CONTO ECONOMICO

CONTO ECONOMICO		Anno	Anno - 1	riferimento art. 2425 cc	riferimento DM 26/4/95
A) COMPONENTI POSITIVI DELLA GESTIONE					
1	Proventi da tributi	3.276.247,15	3.176.054,94		
2	Proventi da fondi perequativi	606.713,68	587.583,01		
3	Proventi da trasferimenti e contributi	10.103.793,54	7.395.851,05		
a	Proventi da trasferimenti correnti	2.860.982,26	3.177.884,46		A5c
b	Quota annuale di contributi agli investimenti				E20c
c	Contributi agli investimenti	7.242.811,28	4.217.966,59		
4	Ricavi delle vendite e prestazioni e proventi da servizi pubblici	942.403,71	919.751,17	A1	A1a
a	Proventi derivanti dalla gestione dei beni	101.400,06	96.016,46		
b	Ricavi della vendita di beni	546.396,69	522.064,61		
c	Ricavi e proventi dalla prestazione di servizi	294.606,96	301.670,10		
5	Variazioni nelle rimanenze di prodotti in corso di lavorazione, etc. (+/-)			A2	A2
6	Variazione dei lavori in corso su ordinazione			A3	A3
7	Incrementi di immobilizzazioni per lavori interni			A4	A4
8	Altri ricavi e proventi diversi	406.905,39	228.745,21	A5	A5 a e b
TOTALE COMPONENTI POSITIVI DELLA GESTIONE (A)		15.336.063,47	12.307.985,38		
B) COMPONENTI NEGATIVI DELLA GESTIONE					
9	Acquisto di materie prime e/o beni di consumo	102.438,83	127.273,58	B6	B6
10	Prestazioni di servizi	3.057.916,85	3.141.357,95	B7	B7
11	Utilizzo beni di terzi	13.661,43	8.790,08	B8	B8
12	Trasferimenti e contributi	889.655,93	566.798,56		
a	Trasferimenti correnti	889.655,93	566.798,56		
b	Contributi agli investimenti ad Amministrazioni pubb.				
c	Contributi agli investimenti ad altri soggetti				
13	Personale	2.497.355,75	2.546.593,01	B9	B9
14	Ammortamenti e svalutazioni	497.943,61	900.900,84	B10	B10
a	Ammortamenti di immobilizzazioni immateriali		21.649,16	B10a	B10a
b	Ammortamenti di immobilizzazioni materiali	241.801,74	474.411,14	B10b	B10b
c	Altre svalutazioni delle immobilizzazioni			B10c	B10c
d	Svalutazione dei crediti	256.141,87	404.840,54	B10d	B10d
15	Variazioni nelle rimanenze di materie prime e/o beni di consumo (+/-)		1.123,09	B11	B11
16	Accantonamenti per rischi		20.000,00	B12	B12
17	Altri accantonamenti	92.986,33	12.765,00	B13	B13
18	Oneri diversi di gestione	159.331,92	105.281,39	B14	B14
TOTALE COMPONENTI NEGATIVI DELLA GESTIONE (B)		7.311.290,65	7.430.883,60		
DIFFERENZA FRA COMP. POSITIVI E NEGATIVI DELLA GESTIONE (A-B)		8.024.772,82	4.877.101,88		
C) PROVENTI ED ONERI FINANZIARI					
<i>Proventi finanziari</i>					
19	Proventi da partecipazioni			C15	C15
a	da società controllate				
b	da società partecipate				
c	da altri soggetti				
20	Altri proventi finanziari	2.318,14	2.828,06	C16	C16
Totale proventi finanziari		2.318,14	2.828,06		
<i>Oneri finanziari</i>					
21	Interessi ed altri oneri finanziari	96.514,53	102.673,43	C17	C17
a	Interessi passivi	96.514,53	102.673,43		
b	Altri oneri finanziari				
Totale oneri finanziari		96.514,53	102.673,43		
TOTALE PROVENTI ED ONERI FINANZIARI (C)		-94.196,39	-99.845,37		

CONTO ECONOMICO		Anno	Anno - 1	riferimento art. 2425 cc	riferimento DM 26/4/95
	D) RETTIFICHE DI VALORE ATTIVITA' FINANZIARIE				
22	Rivalutazioni			D18	D18
23	Svalutazioni			D19	D19
	TOTALE RETTIFICHE (D)				
	E) PROVENTI ED ONERI STRAORDINARI				
24	Proventi straordinari	173.244,34	318.397,49	E20	E20
a	<i>Proventi da permessi di costruire</i>	133.351,87	109.479,65		
b	<i>Proventi da trasferimenti in conto capitale</i>	4.602,44	45.000,95		
c	<i>Sopravvenienze attive e insussistenze del passivo</i>	28.242,02	157.860,51		E20b
d	<i>Plusvalenze patrimoniali</i>				E20c
e	<i>Altri proventi straordinari</i>	7.048,01	6.056,38		
	Totale proventi straordinari	173.244,34	318.397,49		
25	Oneri straordinari	235.860,27	613.454,99	E21	E21
a	<i>Trasferimenti in conto capitale</i>				
b	<i>Sopravvenienze passive e insussistenze dell'attivo</i>	66.067,49	348.506,98		E21b
c	<i>Minusvalenze patrimoniali</i>				E21a
d	<i>Altri oneri straordinari</i>	169.792,78	264.948,01		E21d
	Totale oneri straordinari	235.860,27	613.454,99		
	TOTALE PROVENTI ED ONERI STRAORDINARI (E)	-62.615,93	-295.057,50		
	RISULTATO PRIMA DELLE IMPOSTE (A-B+C+D+E)	7.867.960,50	4.482.199,01		
26	Imposte (*)	114.162,62	123.735,18	22	22
27	RISULTATO DELL'ESERCIZIO	7.753.797,88	4.358.463,83	23	23

STATO PATRIMONIALE - ATTIVO

STATO PATRIMONIALE (ATTIVO)		Anno	Anno - 1	riferimento art.2424 CC	riferimento DM 26/4/95
A) CREDITI vs. LO STATO ED ALTRE AMMINISTRAZIONI PUBBLICHE PER LA PARTECIPAZIONE AL FONDO DI DOTAZIONE				A	A
TOTALE CREDITI vs PARTECIPANTI (A)					
B) IMMOBILIZZAZIONI					
<u>Immobilizzazioni Immateriali</u>				BI	BI
I	1 Costi di impianto e di ampliamento			BI1	BI1
	2 Costi di ricerca sviluppo e pubblicità			BI2	BI2
	3 Diritti di brevetto ed utilizzazione opere dell'ingegno	72.073,84	72.073,84	BI3	BI3
	4 Concessioni, licenze, marchi e diritti simile			BI4	BI4
	5 Avviamento			BI5	BI5
	6 Immobilizzazioni in corso ed acconti	6.378,65	6.378,65	BI6	BI6
	9 Altre	285.167,30	1.000,00	BI7	BI7
	Totale Immobilizzazioni immateriali	363.619,79	79.452,49		
<u>Immobilizzazioni materiali (3)</u>					
II	1 Beni demaniali	10.063.578,74	9.959.741,65		
	1.1 Terreni	8.687.015,24	8.687.015,24		
	1.2 Fabbricati	1.103.630,72	1.137.763,62		
	1.3 Infrastrutture	272.932,78	134.962,79		
	1.9 Altri beni demaniali				
III	2 Altre immobilizzazioni materiali (3)	6.936.468,26	5.022.454,05		
	2.1 Terreni	72.573,18	72.573,18	BII1	BII1
	a di cui in leasing finanziario				
	2.2 Fabbricati	5.258.820,66	3.614.815,60		
	a di cui in leasing finanziario				
	2.3 Impianti e macchinari	978.412,17	900.682,29	BII2	BII2
	a di cui in leasing finanziario				
	2.4 Attrezzature industriali e commerciali	26.916,68	14.357,34	BII3	BII3
	2.5 Mezzi di trasporto	22.593,60	22.242,00		
	2.6 Macchine per ufficio e hardware	40.160,90	50.201,12		
	2.7 Mobili e arredi	119.252,93	132.503,25		
	2.8 Infrastrutture	377.522,99	176.642,33		
	2.99 Altri beni materiali	40.215,15	38.436,94		
	3 Immobilizzazioni in corso ed acconti	1.079.076,10	1.079.076,10	BII5	BII5
	Totale Immobilizzazioni materiali	18.079.123,10	16.061.271,80		
<u>Immobilizzazioni Finanziarie (1)</u>					
IV	1 Partecipazioni in	10.642,10	10.642,10	BIII1	BIII1
	a imprese controllate			BIII1a	BIII1a
	b imprese partecipate			BIII1b	BIII1b
	c altri soggetti	10.642,10	10.642,10		
	2 Crediti verso			BIII2	BIII2
	a altre amministrazioni pubbliche				
	b imprese controllate			BIII2a	BIII2a
	c imprese partecipate			BIII2b	BIII2b
	d altri soggetti			BIII2c BIII2d	BIII2d
	3 Altri titoli	19.929,71	19.929,71	BIII3	
	Totale immobilizzazioni finanziarie	30.571,81	30.571,81		
	TOTALE IMMOBILIZZAZIONI (B)	18.473.314,70	16.171.296,10		

STATO PATRIMONIALE - ATTIVO

STATO PATRIMONIALE (ATTIVO)		Anno	Anno - 1	riferimento art.2424 CC	riferimento DM 26/4/95
C) ATTIVO CIRCOLANTE					
I	<u>Rimanenze</u>			CI	CI
	Totale rimanenze				
II	<u>Crediti (2)</u>				
1	Crediti di natura tributaria	1.859.312,55	1.579.627,73		
a	Crediti da tributi destinati al finanziamento della sanità				
b	Altri crediti da tributi	1.817.937,86	1.538.547,89		
c	Crediti da Fondi perequativi	41.374,69	41.079,84		
2	Crediti per trasferimenti e contributi	11.171.710,67	5.379.242,36		
a	verso amministrazioni pubbliche	11.133.659,00	5.339.213,69		
b	imprese controllate			CII2	CII2
c	imprese partecipate			CII3	CII3
d	verso altri soggetti	38.051,67	40.028,67		
3	Verso clienti ed utenti	786.365,26	761.584,28	CII1	CII1
4	Altri Crediti	507.868,15	521.389,62	CII5	CII5
a	verso l'erario				
b	per attività svolta per c/terzi				
c	altri	507.868,15	521.389,62		
	Totale crediti	14.325.256,63	8.241.843,99		
III	<u>Attività finanziarie che non costituiscono immobilizzi</u>				
1	Partecipazioni			CIII1,2,3 CIII4,5	CIII1,2,3
2	Altri titoli			CIII6	CIII5
	Totale attività finanziarie che non costituiscono immobilizzi				
IV	<u>Disponibilità liquide</u>				
1	Conto di tesoreria	1.826.496,80	1.705.328,05		
a	Istituto tesoriere	1.826.496,80	1.705.328,05		CIV1a
b	presso Banca d'Italia				
2	Altri depositi bancari e postali	118.846,18	60.709,75	CIV1	CIV1b,c
3	Denaro e valori in cassa			CIV2,3	CIV2,3
4	Altri conti presso la tesoreria statale intestati all'ente				
	Totale disponibilità liquide	1.945.342,98	1.766.037,80		
	TOTALE ATTIVO CIRCOLANTE (C)	16.270.599,61	10.007.881,79		
	D) RATEI E RISCONTI				
1	Ratei attivi			D	D
2	Risconti attivi			D	D
	TOTALE RATEI E RISCONTI (D)				
	TOTALE DELL'ATTIVO (A+B+C+D)	34.743.914,31	26.179.177,89		

(1) con separata indicazione degli importi esigibili entro l'esercizio successivo.

(2) con separata indicazione degli importi esigibili oltre l'esercizio successivo.

(3) con separata indicazione degli importi relativi a beni indisponibili.

STATO PATRIMONIALE - PASSIVO

STATO PATRIMONIALE (PASSIVO)		Anno	Anno - 1	riferimento art.2424 CC	riferimento DM 26/4/95
A) PATRIMONIO NETTO					
I	Fondo di dotazione	4.631.914,06		AI	AI
II	Riserve	251.417,71			
b	da capitale	251.417,71		AII, AIII AIX	AII, AIII AIX
c	da permessi di costruire				
d	riserve indisponibili per beni demaniali e patrimoniali indisponibili e per i beni culturali				
e	altre riserve indisponibili				
f	altre riserve disponibili				
III	Risultato economico dell'esercizio	7.753.797,88		AIX	AIX
IV	Risultati economici di esercizi precedenti	5.900.112,83		AVII	
V	Riserve negative per beni indisponibili				
TOTALE PATRIMONIO NETTO (A)		18.537.242,48	10.777.610,77		
B) FONDI PER RISCHI ED ONERI					
1	Per trattamento di quiescenza			B1	B1
2	Per imposte			B2	B2
3	Altri	133.697,52	71.789,73	B3	B3
TOTALE FONDI RISCHI ED ONERI (B)		133.697,52	71.789,73		
C) TRATTAMENTO DI FINE RAPPORTO		1.078,54		C	C
TOTALE T.F.R. (C)		1.078,54			
D) DEBITI (1)					
1	Debiti da finanziamento	3.316.489,94	3.447.147,88		
a	prestiti obbligazionari			D1e D2	D1
b	v/ altre amministrazioni pubbliche				
c	verso banche e tesoriere			D4	D3 e D4
d	verso altri finanziatori	3.316.489,94	3.447.147,88	D5	
2	Debiti verso fornitori	2.808.536,03	1.829.768,51	D7	D6
3	Acconti			D6	D5
4	Debiti per trasferimenti e contributi	796.333,02	460.765,79		
a	enti finanziati dal servizio sanitario nazionale				
b	altre amministrazioni pubbliche	186.662,97	363.927,37		
c	imprese controllate			D9	D8
d	imprese partecipate			D10	D9
e	altri soggetti	609.670,05	96.838,42		
5	Altri debiti	668.663,74	607.125,05	D12,D13, D14	D11,D12, D13
a	tributari		9.214,62		
b	verso istituti di previdenza e sicurezza sociale	199.558,49	18.141,73		
c	per attività svolta per c/terzi (2)				
d	altri	469.105,25	579.768,70		
TOTALE DEBITI (D)		7.590.022,73	6.344.807,23		
E) RATEI E RISCOINTI E CONTRIBUTI AGLI INVESTIMENTI					
I	Ratei passivi			E	E
II	Risconti passivi	8.481.873,04	8.984.970,16	E	E
1	Contributi agli investimenti	5.456.987,14	5.960.084,26		
a	da altre amministrazioni pubbliche	5.456.987,14	5.960.084,26		
b	da altri soggetti				
2	Concessioni pluriennali				
3	Altri risconti passivi	3.024.885,90	3.024.885,90		
TOTALE RATEI E RISCOINTI (E)		8.481.873,04	8.984.970,16		
TOTALE DEL PASSIVO (A+B+C+D+E)		34.743.914,31	26.179.177,89		

STATO PATRIMONIALE - PASSIVO

STATO PATRIMONIALE (PASSIVO)		Anno	Anno - 1	riferimento art.2424 CC	riferimento DM 26/4/95
CONTI D'ORDINE					
1) Impegni su esercizi futuri		10.157.997,72	4.426.201,83		
2) Beni di terzi in uso					
3) Beni dati in uso a terzi					
4) Garanzie prestate a amministrazioni pubbliche					
5) Garanzie prestate a imprese controllate					
6) Garanzie prestate a imprese partecipate					
7) Garanzie prestate a altre imprese					
TOTALE CONTI D'ORDINE		10.157.997,72	4.426.201,83		

(1) con separata indicazione degli importi esigibili oltre l'esercizio successivo.

(2) non comprende i debiti derivanti dall'attività di sostituto di imposta. I debiti derivanti da tale attività sono considerati nelle voci 5 a) e b)



COMUNE DI SORTINO

Prov. (SR)

**RELAZIONE SULLA GESTIONE ALLEGATA
AL RENDICONTO**

ANNO 2021

Indice

INTRODUZIONE GENERALE

Relazione sul rendiconto
Il rendiconto finanziario

CRITERI DI VALUTAZIONE UTILIZZATI

PRINCIPALI VOCI DEL CONTO DI BILANCIO (COMPRESA CLASSIFICAZIONE DELLE ENTRATE E DELLE SPESE)
PRINCIPALI VARIAZIONI ALLE PREVISIONI FINANZIARIE

Stato di accertamento e di riscossione delle entrate
Analisi della spesa

ELENCO ANALITICO DELLE QUOTE VINCOLATE E ACCANTONATE DEL RISULTATO DI AMMINISTRAZIONE
RAGIONI PERSISTENZA DEI RESIDUI ATTIVI E PASSIVI

Residui attivi
Motivazioni della persistenza
Residui passivi
Motivazioni della persistenza

MOVIMENTAZIONE DEI CAPITOLI DI ENTRATA E DI SPESA RIGUARDANTI L'ANTICIPAZIONE
DIRITTI REALI DI GODIMENTO E LA LORO ILLUSTRAZIONE

ELENCO DEI PROPRI ENTI E ORGANISMI STRUMENTALI

ELENCO DELLE PARTECIPAZIONI DIRETTE POSSEDUTE CON L'INDICAZIONE DELLA RELATIVA QUOTA PERCENTUALE
ESITO DELLA VERIFICA DEI CREDITI E DEBITI RECIPROCI CON I PROPRI ENTI STRUMENTALI E LE SOCIETÀ CONTROLLATE E PARTECIPATE
ONERI E IMPEGNI SOSTENUTI DERIVANTI DA CONTRATTI RELATIVI A STRUMENTI FINANZIARI DERIVATI O DA CONTRATTI DI FINANZIAMENTO CHE INCLUDONO UNA
COMPONENTE DERIVATA

GARANZIE PRINCIPALI O SUSSIDIARIE PRESTATE DALL'ENTE A FAVORE DI ENTI E DI ALTRI SOGGETTI

ELENCO DESCRITTIVO DEI BENI APPARTENENTI AL PATRIMONIO IMMOBILIARE

ELEMENTI RICHIESTI DALL'ARTICOLO 2427 E DAGLI ARTICOLI DEL CODICE CIVILE, NONCHÉ DALLE NORME DI LEGGE E DAI DOCUMENTI SUI PRINCIPI CONTABILI APPLICABILI
ALTRE INFORMAZIONI

Gestione di cassa
Conto economico
Stato patrimoniale

CONCLUSIONI

INTRODUZIONE GENERALE

RELAZIONE SUL RENDICONTO 2021

La relazione sulla gestione è un documento illustrativo della gestione dell'ente, nonché dei fatti di rilievo verificatisi dopo la chiusura dell'esercizio; essa contiene le informazioni utili per una migliore comprensione dei dati contabili, ed è predisposto secondo le modalità previste dall'art. 11, comma 6, del D.Lgs. n. 118/2011.

La presente relazione esprime le valutazioni di efficacia dell'azione condotta sulla base dei risultati conseguiti in rapporto ai programmi ed ai costi sostenuti, agevolando la presentazione e l'approfondimento del rendiconto dell'attività svolta nel corso dell'esercizio all'assemblea consiliare. Si tratta comunque di un documento previsto dalla legge, come prescrive l'articolo 151 e 231 del D.Lgs. 267 del 2000, attraverso il quale "l'organo esecutivo dell'ente esprime le valutazioni di efficacia dell'azione condotta sulla base dei risultati conseguiti in rapporto ai programmi ed ai costi sostenuti. Evidenzia i criteri di valutazione del patrimonio e delle componenti economiche. Analizza gli scostamenti principali intervenuti rispetto alle previsioni, motivando le cause che li hanno determinati".

IL RENDICONTO FINANZIARIO

Il conto del bilancio o rendiconto finanziario è il documento che dimostra i risultati finali della gestione finanziaria in riferimento al fine autorizzatorio della stessa. Evidenzia le spese impegnate, i pagamenti, le entrate accertate e gli incassi in riferimento alle previsioni contenute nel bilancio preventivo, sia per la gestione competenza sia per la gestione residui.

La struttura del conto del bilancio è del tutto conforme a quella del bilancio preventivo e contiene, i seguenti dati:

- La previsione definitiva di competenza
- I residui attivi e passivi che derivano dal rendiconto dell'anno precedente
- Gli accertamenti e gli impegni assunti in conto competenza
- I residui attivi e passivi derivanti dal rendiconto dell'anno precedente riaccertati alla fine dell'esercizio
- Le riscossioni ed i pagamenti divisi nelle gestioni di competenza e residui
- Gli incassi ed i pagamenti effettuati dal tesoriere nel corso dell'esercizio
- I residui attivi e passivi da riportare nel prossimo esercizio divisi nelle gestioni di competenza e residui
- La differenza tra la previsione definitiva e gli accertamenti/impegni assunti in conto competenza
- La differenza tra i residui attivi e passivi derivanti dal rendiconto dell'anno precedente ed i residui attivi e passivi riaccertati alla fine dell'esercizio

I residui passivi da riportare nel prossimo esercizio divisi nelle gestioni di competenza e residui:

Il conto del bilancio si conclude con una serie di quadri riepilogativi riconducibili al quadro riassuntivo di tutta la gestione finanziaria che evidenzia il risultato di amministrazione.

I residui attivi e passivi evidenziati in questo quadro sono stati oggetto di una operazione di riaccertamento da parte dell'ente, consistente nella revisione delle ragioni del mantenimento in tutto od in parte di ciascun residuo.

I residui attivi per i quali è stata accertata la difficile esigibilità sono stati stralciati dal conto del bilancio e conservati nell'apposita voce delle attività patrimoniali "crediti di dubbia esigibilità", dove resteranno fino al compimento dei termini di prescrizione. Sono stati dichiarati "di dubbia esigibilità" i crediti di qualsiasi natura affidati al concessionario in riscossione con ruoli ordinari o coattivi, ed in relazione ai quali il concessionario stesso abbia restituito l'avviso di mora con annotazione d'irreperibilità (o morte e simili) o desecuzione forzata insufficiente o totalmente infruttuosa.

Per ciascun residuo passivo sono stati verificati i termini di prescrizione e tutti gli elementi costitutivi dell'obbligazione giuridicamente perfezionata nel tempo, ovvero si è provveduto ad eliminare le partite di residui passivi riportati pur in mancanza di obbligazioni giuridicamente perfezionate o senza riferimento a procedere di gare bandite.

La voce "Pagamenti per azioni esecutive non regolarizzate al 31 dicembre" evidenzia i pignoramenti effettuati presso la tesoreria unica e che non hanno ancora trovato una regolarizzazione nelle scritture contabili dell'ente.

Il risultato di amministrazione tiene conto sia della consistenza di cassa sia dei residui esistenti alla fine dell'esercizio, compresi quelli provenienti da anni precedenti.

Il risultato di gestione fa riferimento, invece, a quella parte della gestione ottenuta considerando solo le operazioni finanziarie relative all'esercizio in corso senza, cioè, esaminare quelle generate da fatti accaduti negli anni precedenti e non ancora conclusi.

Questo valore, se positivo, mette in evidenza la capacità dell'ente di acquisire ricchezza e destinarla a favore della collettività amministrata. Allo stesso modo un risultato negativo porta a concludere che l'ente ha dato vita ad una quantità di spese superiore alle risorse raccolte che, se non adeguatamente compensate dalla gestione dei residui, determina un risultato finanziario negativo. Di conseguenza una attenta gestione dovrebbe dar luogo ad un risultato di pareggio o positivo in grado di dimostrare la capacità dell'ente di acquisire un adeguato flusso di risorse (oltre all'eventuale avanzo di amministrazione applicato) tale da assicurare la copertura finanziaria degli impegni di spesa assunti.

La suddivisione tra gestione corrente ed in c/capitale del risultato di gestione di competenza 2021, integrata con la quota di avanzo dell'esercizio precedente applicata al bilancio, è la seguente:

In allegato la stampa del conto di bilancio, parte entrate e parte spesa.

CONTO DEL BILANCIO - GESTIONE DELLE ENTRATE ANNO 2021

TITOLO	DENOMINAZIONE	Residui attivi al 1/1/2021 (RS)		Riscossioni in c/residui (RR)	Riscossioni in c/competenza (RC)	Riaccertamento residui (R)	Maggiori o minori entrate di competenza =A-CP	Residui attivi da esercizi precedenti (EP=RS-RR+R)
		Previsioni definitive di competenza (CP)	Previsioni definitive di cassa (CS)					
TITOLO 1	FONDO PLURIENNALE VINCOLATO PER SPESE CORRENTI	CP	114.815,51	1.049.477,53	R	-10.008,63	CP	2.387.261,45
	FONDO PLURIENNALE VINCOLATO PER SPESE IN CONTO CAPITALE	CP	4.426.201,83	2.427.078,56	A	3.882.960,83	CP	1.455.882,27
	FONDO PLURIENNALE VINCOLATO PER ATTIVITÀ FINANZIARIE	CP	0,00	3.476.556,09	CS	-3.232.091,20	TR	3.843.143,72
	UTILIZZO AVANZO DI AMMINISTRAZIONE	CP	1.733.260,07	472.481,04	R	2.660.982,26	CP	518.005,42
	-di cui Utilizzo Fondo anticipazioni di liquidità	CP	467.140,51	2.364.810,20	CS	-2.059.581,02	CP	968.633,10
								1.486.638,52
TITOLO 2	Trasferimenti correnti	RS	1.012.637,02	472.481,04	R	-22.170,56	CP	518.005,42
		CP	3.411.754,20	1.892.349,16	A	2.660.982,26	CP	968.633,10
		CS	4.424.391,22	2.364.810,20	CS	-2.059.581,02	TR	1.486.638,52
TITOLO 3	Entrate extratributarie	RS	1.557.127,02	568.281,32	R	-32.863,91	CP	955.981,79
		CP	1.275.181,46	625.146,80	A	1.263.480,81	CP	638.344,01
		CS	2.354.012,48	1.193.428,12	CS	-1.160.584,36	TR	1.594.325,80
TITOLO 4	Entrate in conto capitale	RS	4.436.977,41	1.059.368,57	R	3.062,50	CP	3.380.671,34
		CP	7.799.284,32	582.223,04	A	7.387.813,60	CP	6.805.590,56
		CS	12.236.261,73	1.641.591,61	CS	-10.594.670,12	TR	10.186.261,90
TITOLO 5	Entrate da riduzione di attività finanziarie	RS	0,00	0,00	R	0,00	CP	0,00
		CP	0,00	0,00	A	0,00	CP	0,00
		CS	0,00	0,00	CS	0,00	TR	0,00
TITOLO 6	Accensione Prestiti	RS	305.652,72	6.527,00	R	0,00	CP	299.125,72
		CP	683.472,00	0,00	A	683.472,00	CP	683.472,00
		CS	989.124,72	6.527,00	CS	-982.597,72	TR	982.597,72
TITOLO 7	Anticipazioni da istituto tesoreria/cassiere	RS	0,00	0,00	R	0,00	CP	0,00
		CP	3.000.000,00	0,00	A	0,00	CP	-3.000.000,00
		CS	3.000.000,00	0,00	CS	-3.000.000,00	TR	0,00
TITOLO 9	Entrate per conto terzi e partite di giro	RS	69.368,81	4.217,08	R	-10.492,53	CP	54.659,20
		CP	5.075.000,00	2.633.136,38	A	2.636.172,32	CP	-2.438.827,68
		CS	5.144.368,81	2.637.353,44	CS	-2.507.015,37	TR	57.695,16
	TOTALE TITOLI	RS	10.828.510,59	3.160.332,54	R	-72.473,13	CP	7.595.704,92
		CP	25.134.605,66	8.159.933,92	A	18.714.891,82	CP	10.554.957,90
		CS	34.856.806,25	11.320.266,46	CS	-23.536.539,79	TR	18.150.662,82
	TOTALE GENERALE DELLE ENTRATE	RS	10.828.510,59	3.160.332,54	R	-72.473,13	CP	7.595.704,92
		CP	31.408.883,07	8.159.933,92	A	18.714.891,82	CP	10.554.957,90
		CS	34.856.806,25	11.320.266,46	CS	-23.536.539,79	TR	18.150.662,82

1) Indicare l'importo del fondo pluriennale vincolato risultante dal conto del bilancio dell'anno precedente (spesa).

2) Indicare l'importo definitivo dell'utilizzo del risultato di amministrazione.

3) Indicare l'ammontare complessivo derivante dal riaccertamento dei residui (comprensivo dell'importo dei crediti definitivamente cancellati in quanto assolutamente inesigibili, l'importo dei crediti di dubbia e difficile esazione cancellati secondo le modalità previste dal principio applicativo della contabilità finanziaria 9.2). La voce comprende inoltre le rettifiche in aumento dei residui attivi effettuate a seguito della riscossione di residui attivi cancellati dalle scritture (ad es. In anni precedenti è stato cancellato un residuo attivo in quanto

- considerato assolutamente inesigibile. In caso di riscossione di tale credito nel corso dell'esercizio cui si riferisce il rendiconto si effettua un riaccertamento dei residui attivi in aumento). Le rettifiche in aumento sono indicate con il segno "+", le rettifiche in riduzione sono indicate con il segno "-".
- 4) Indicare gli accertamenti imputati contabilmente all'esercizio cui il rendiconto si riferisce al netto dei crediti che, in occasione del riaccertamento ordinario dei residui effettuato ai sensi dell'articolo 3, comma 4, risultassero non esigibili e reimputati agli esercizi in cui le obbligazioni risultano esigibili.
- 5) Le maggiori entrate sono indicate con il segno "+", le minori entrate sono indicate con il segno "-".

CONTO DEL BILANCIO - RIEPILOGO GENERALE DELLE SPESE ANNO 2021

MISSIONE, PROGRAMMA, TITOLO	DENOMINAZIONE	Residui passivi al 1/1/2021							Residui passivi da esercizi precedenti (EP=RS-PR+R)		
		Previsioni definitive di competenza (CP)		Pagamenti in c/c competenza (PC)		Riaccomodamento residui (R)		Economie di competenza (ECP=CP-I-FPV)			
		Previsioni definitive di cassa (CS)		Totale pagamenti (TP=PR+PC)		Impegni (I)				Residui passivi da esercizio di competenza (EC=L-PC)	
						Fondo pluriennale vincolato (FPV)		Totale residui passivi da riportare (TR=EP+EC)			
DISAVANZO DI AMMINISTRAZIONE		CP	0,00								
DISAVANZO DERIVANTE DA DEBITO AUTORIZZATO E NON CONTRATTO¹⁾		CP	0,00								
Titolo 1	Spese correnti	RS	1.147.772,22	PR	935.117,86	R	-24.487,71	ECP	1.887.282,33	EP	188.166,65
		CP	9.167.967,44	PC	5.754.366,80	I	7.106.895,32	EC	1.352.528,52	EC	1.352.528,52
		CS	9.833.758,35	TP	6.689.484,66	FPV	173.789,79	TR	1.540.695,17	TR	1.540.695,17
Titolo 2	Spese in conto capitale	RS	1.486.995,15	PR	745.602,02	R	0,00	ECP	684.143,91	EP	721.393,13
		CP	13.568.117,18	PC	986.103,01	I	2.725.975,55	EC	1.739.872,54	EC	1.739.872,54
		CS	15.035.112,33	TP	1.731.705,03	FPV	10.157.997,72	TR	2.461.265,67	TR	2.461.265,67
Titolo 3	Spese per incremento attività finanziarie	RS	0,00	PR	0,00	R	0,00	ECP	0,00	EP	0,00
		CP	0,00	PC	0,00	I	0,00	EC	0,00	EC	0,00
		CS	0,00	TP	0,00	FPV	0,00	TR	0,00	TR	0,00
Titolo 4	Rimborso Prestiti	RS	0,00	PR	0,00	R	0,00	ECP	487.140,51	EP	0,00
		CP	597.798,45	PC	130.657,94	I	130.657,94	EC	0,00	EC	0,00
		CS	597.798,45	TP	130.657,94	FPV	0,00	TR	0,00	TR	0,00
Titolo 5	Chiusura Anticipazioni ricevute da Istituto tesoreria/cassiere	RS	0,00	PR	0,00	R	0,00	ECP	3.000.000,00	EP	0,00
		CP	3.000.000,00	PC	0,00	I	0,00	EC	0,00	EC	0,00
		CS	3.000.000,00	TP	0,00	FPV	0,00	TR	0,00	TR	0,00
Titolo 7	Uscite per conto terzi e partite di giro	RS	282.891,98	PR	23.984,98	R	-243,45	ECP	2.438.827,68	EP	258.663,55
		CP	5.075.000,00	PC	2.623.265,10	I	2.636.172,32	EC	0,00	EC	12.907,22
		CS	5.357.891,98	TP	2.647.250,08	FPV	0,00	TR	0,00	TR	271.570,77
TOTALE TITOLI		RS	2.897.659,35	PR	1.704.704,86	R	-24.731,16	ECP	8.477.394,43	EP	1.168.223,33
		CP	31.408.883,07	PC	9.494.392,85	I	12.599.701,13	EC	0,00	EC	3.105.308,28
		CS	33.824.561,11	TP	11.199.097,71	FPV	10.331.787,51	TR	0,00	TR	4.273.531,61
TOTALE GENERALE DELLE SPESE		RS	2.897.659,35	PR	1.704.704,86	R	-24.731,16	ECP	8.477.394,43	EP	1.168.223,33
		CP	31.408.883,07	PC	9.494.392,85	I	12.599.701,13	EC	0,00	EC	3.105.308,28
		CS	33.824.561,11	TP	11.199.097,71	FPV	10.331.787,51	TR	0,00	TR	4.273.531,61

1) Solo per le Regioni e le Province autonome. L'importo del disavanzo da debito autorizzato e non contratto non è compreso nella voce precedente, concernente il disavanzo di amministrazione.

CRITERI DI VALUTAZIONE UTILIZZATI

Il rendiconto 2021 è stato redatto rispettando i principi dell'annualità, unità, universalità, integrità, veridicità, attendibilità, correttezza, comprensibilità, significatività, rilevanza, flessibilità, congruità, prudenza, coerenza, continuità, costanza, comparabilità, verificabilità, neutralità, pubblicità e dell'equilibrio di bilancio.

Il D.Lgs n. 118/2011, coordinato con il D.Lgs n. 126/2014, ha introdotto un nuovo sistema contabile, cosiddetto armonizzato, avente la finalità di rendere i bilanci degli enti territoriali omogenei fra loro e con quelli della restante Pubblica Amministrazione anche ai fini del consolidamento dei conti pubblici. Con tale impianto normativo sono stati introdotti nuovi principi e strutture contabili e nuovi schemi di rappresentazione dei bilanci, in particolare:

- la tenuta della contabilità finanziaria pubblica sulla base dei principi della competenza finanziaria cosiddetta "potenziata";
- l'iscrizione in bilancio del "fondo pluriennale vincolato" costituito da risorse accertate destinate al finanziamento di obbligazioni passive giuridicamente perfezionate ma esigibili in esercizi successivi;
- l'iscrizione in bilancio del "fondo crediti di dubbia e difficile esazione" a tutela delle entrate stanziare (in fase di programmazione) e accertate (in fase di gestione);
- l'introduzione della previsione di cassa sia in entrata che in spesa che costituisce limite ai pagamenti sia per la competenza che per i residui.

LE PRINCIPALI VOCI DEL CONTO DI BILANCIO (COMPRESA CLASSIFICAZIONE DELLE ENTRATE E DELLE SPESE)

Dal 2015 Regioni ed Enti locali sono stati chiamati all'armonizzazione contabile applicando il D.Lgs. 118/2011, seppure con gradualità, essendo la nuova contabilità affiancata alla precedente con finalità conoscitive, come stabilisce il recente D.Lgs. 126/2014. È stato un cambiamento molto importante, che si colloca nell'ambito del percorso di attuazione del federalismo fiscale ed è finalizzato - appunto - ad armonizzare il bilancio delle diverse amministrazioni pubbliche, con l'obiettivo di favorire il migliore consolidamento dei conti pubblici nazionali rendendo omogenei i criteri di classificazione delle entrate e delle spese, adottando un'impostazione coerente con le regole di livello europeo.

Ne consegue anche un progressivo e significativo miglioramento della qualità e della trasparenza nella produzione dei dati e delle statistiche di finanza pubblica, nonché una più efficace rappresentazione della situazione economico-finanziaria degli enti della pubblica amministrazione, anche per assicurare la verifica dei vincoli europei. Del resto, proprio la legge 196/2009, recante "la legge di contabilità e finanza pubblica", nella prospettiva di un riordino della contabilità pubblica, ha previsto che "le amministrazioni pubbliche concorrono al perseguimento degli obiettivi di finanza pubblica sulla base dei principi fondamentali dell'armonizzazione dei bilanci pubblici e del coordinamento della finanza pubblica, e ne condividono le conseguenti responsabilità".

Il nuovo ordinamento contabile ha inciso in modo rilevante sulle logiche di contabilizzazione (basi pensare alla nuova "competenza finanziaria potenziata"), sulle classificazioni delle entrate e delle spese, sui principi contabili, sugli schemi di bilancio, sugli strumenti di programmazione nonché sul piano dei conti da utilizzare.

In particolare, la classificazione delle entrate e delle spese è un profilo di estrema importanza nella direzione dell'armonizzazione contabile, essendo strutturata in modo analogo con le altre amministrazioni del settore pubblico e in coerenza con la classificazione COFOG (Classification Of Function Of Government), che costituisce la tassonomia internazionale della spesa pubblica per funzione secondo il Sistema dei Conti Europei SEC95. Quest'ultima è una classificazione delle funzioni di governo, articolata su tre livelli gerarchici (rispettivamente denominati Divisioni, Gruppi e Classi), per consentire, tra l'altro, una valutazione omogenea delle attività delle pubbliche amministrazioni svolte dai diversi paesi appartenenti all'Unione europea.

Strettamente correlato alla nuova classificazione adottata dal D.Lgs. 118/2011, poi, è il piano dei conti integrato, che specifica ulteriormente l'articolazione, introducendo più livelli di analisi (cinque) che garantiscono un progressivo approfondimento.

Si tratta di un'articolazione rigida (nel sistema attualmente vigente, infatti, l'Ente aveva la possibilità di modulare esclusivamente le "risorse" dell'entrata), che ora diviene integralmente vincolante, non essendo possibile intervenire in alcun modo. È mantenuto, inoltre, (prima del livello gestionale) il medesimo numero di livelli di articolazioni strutturali prima dei capitoli, corrispondenti a tre per le entrate e quattro per le spese, seppure derivanti dall'applicazione di criteri diversi nell'introduzione della tassonomia ora accolta. Ancora, con riferimento alla spesa, è confermata l'impostazione matriciale, che permette di offrire, in modo combinato, una "lettura" legata a diversi punti di vista, corrispondenti sia all'aspetto teleologico (in precedenza le funzioni, ora le missioni e i programmi), sia alla natura dei fattori produttivi acquisiti (in precedenza gli interventi di spesa, ora i macro aggregati).

La strutturazione individuata corrisponde invece a logiche diverse di classificazione delle entrate e delle spese, in quanto l'impostazione accolta è strettamente legata alla tassonomia europea, risultando omogenea per le Regioni e gli Enti locali (precedentemente, invece, il modello accolto era profondamente diverso per le differenti tipologie di ente). Un elemento di forte innovatività, poi, è il livello corrispondente all'unità di voto, con cui è individuato l'aggregato dell'autorizzatorietà del bilancio, in funzione dell'approvazione da parte dell'organo consigliere. In precedenza, la collocazione avveniva al livello analitico degli "interventi" e delle "risorse" mentre, in prospettiva, il livello a cui è legata formalmente la decisione dell'organo di indirizzo è tendenzialmente più aggregato e ampio. Tale scelta ha anche riflessi gestionali, contenendo l'esigenza di adottare variazioni di bilancio in funzione delle necessità sopravvenute nel corso dell'esercizio di riferimento. La nuova classificazione accolta risulta comunque diversa, al fine di superare alcuni limiti della precedente impostazione.

Per quanto riguarda le Entrate analizzando la nuova classificazione definita, strutturalmente simile alla precedente, sulla base della versione aggiornata dell'articolo 165 del D.Lgs. 267/2000 le entrate si suddividono in titoli (fonte di provenienza) e tipologie (natura nell'ambito di ciascuna fonte di provenienza). Ai fini della gestione, quindi nell'ambito del piano esecutivo di gestione, le tipologie, poi, sono suddivise in categorie (oggetto dell'entrata nell'ambito della tipologia di appartenenza), in capitoli ed eventualmente in articoli. È interessante segnalare che, nell'ambito di ciascun categoria, deve essere data separata e distinta evidenza della eventuali quote di entrata non ricorrente, secondo una logica più volte utilizzata dalla magistratura contabile per effettuare le proprie valutazioni in ordine alla sussistenza degli equilibri di bilancio negli enti analizzati. In proposito, è chiarito che in ogni caso sono da considerarsi non ricorrenti le entrate riguardanti: a) donazioni, sanatorie, abusi edilizi e sanzioni; b) condoni; c) gettiti derivanti dalla lotta all'evasione tributaria; d) entrate per eventi calamitosi; e) alienazione di immobilizzazioni; f) le accensioni di prestiti; g) i contributi agli investimenti, a meno che non siano espressamente definitivi "continuativi" dal provvedimento o dalla norma che ne autorizza l'erogazione. Titoli Osservando la classificazione per titoli si nota, al di là delle variazioni di denominazione, come la nuova articolazione (rispetto alla precedente) individui due aggregati in più, attraverso l'ulteriore suddivisione del Titolo IV e del Titolo V. Il precedente titolo IV (relativo alle "Entrate derivanti da alienazioni, da trasferimenti di capitale e da riscossioni di crediti") è, infatti, distinto in "Entrate in conto capitale" e in

"Entrate da riduzione di attività finanziarie", per evidenziare queste ultime, relative per esempio alla dismissione di partecipazioni societarie o alla contabilizzazione dei mutui della Cassa DD.PP. Il precedente titolo V ("Entrate derivanti da accensione di prestiti"), invece, è distinto in "Accensione prestiti" e "Anticipazioni da Istituto tesoriere/cassiere", con l'obiettivo di dare migliore evidenza a una posta che non costituisce indebitamento in quanto semplicemente finalizzata a fronteggiare transitorie tensioni di liquidità degli Enti locali. Tipologie E molto importante sottolineare che il livello di articolazione successivo, rappresentato dalle tipologie, costituisce l'unità di voto del Consiglio cui è correlata la funzione autorizzatoria che, conseguentemente, è selezionata a un livello decisamente più aggregato rispetto alla situazione previgente. Nel nuovo modello, le tipologie assumono una configurazione tendenzialmente aggregata, come emerge considerando che, per esempio nell'ambito del Titolo I, le tipologie sono costituite dalle imposte tasse e proventi assimilati, dalle compartecipazioni di tributi, dai Fondi perequativi da amministrare centrali e dai Fondi perequativi della Regione o Provincia autonoma. Categoria A livello gestionale, poi, le categorie articolano ulteriormente le tipologie in modo più analitico, per rappresentare un quadro informativo di maggiore dettaglio; esse, per esempio, sono rappresentate (per la tipologia delle imposte tasse e proventi assimilati) dall'imposta municipale propria, dall'imposta comunale sugli immobili, dall'addizionale comunale Irpef, dall'imposta sulle assicurazioni RC auto. Come anticipato le articolazioni descritte si correlano al piano dei conti integrato, seppure in modo diverso per i primi due titoli rispetto agli altri, considerando che, per questi ultimi, la correlazione è effettuata a un livello tendenzialmente più aggregato.

PRINCIPALI VARIAZIONI ALLE PREVISIONI FINANZIARIE

Stato di accertamento e di riscossione delle entrate


La capacità di spesa di un ente è strettamente legata alla capacità di entrata, dalla capacità, cioè, di reperire risorse ordinarie e straordinarie da impiegare nel portare a termine i propri programmi di spesa.

Più è alto l'indice di accertamento delle entrate, più l'ente ha la possibilità di finanziare tutti i programmi che intende realizzare; diversamente, un modesto indice di accertamento comporta una contrazione della potestà decisionale che determina la necessità di indicare priorità e, quindi, di soddisfare solo parzialmente gli obiettivi politici.

Altro indice di grande importanza è quello relativo al grado di riscossione delle entrate, che non influisce sull'equilibrio del bilancio ma solo sulla disponibilità di cassa: una bassa percentuale di riscossioni rappresenta una sofferenza del margine di tesoreria e comporta la necessità di rallentare le operazioni di pagamento o, nella peggiore delle ipotesi, la richiesta di una anticipazione di cassa con ulteriori oneri finanziari per l'Ente.

Altre informazioni aggiuntive

In allegato stampa degli indicatori delle entrate.



**Piano degli indicatori di bilancio
Indicatori sintetici
Rendiconto esercizio 2021**

TIPOLOGIA INDICATORE		DEFINIZIONE	VALORE INDICATORE 2021 (percentuale)
1 Rigidità strutturale di bilancio			
1.1	Incidenza spese rigide (piano disavanzo, personale e debito) su entrate correnti	[piano disavanzo a carico dell'esercizio + Impegni (Macroaggregati 1.1 "Redditi di lavoro dipendente" + pdc 1.02.01.01.000 "RAP" - FPV entrata concernente il Macroaggregato 1.1 + FPV personale in uscita 1.1 + 1.7 "Interessi passivi" + Titolo 4 Rimborsio prestiti) / (Accertamenti primi tre titoli Entrate)	36,10 %
2 Entrate correnti			
2.1	Incidenza degli accertamenti di parte corrente sulle previsioni iniziali di parte corrente	Totale accertamenti primi tre titoli di entrata dei primi tre titoli delle Entrate / Stanziamenti iniziali di competenza	95,58 %
2.2	Incidenza degli accertamenti di parte corrente sulle previsioni definitive di parte corrente	Totale accertamenti primi tre titoli di entrata dei primi tre titoli delle Entrate / Stanziamenti definitivi di competenza	93,36 %
2.3	Incidenza degli accertamenti delle entrate proprie sulle previsioni iniziali di parte corrente	Totale accertamenti (pdc E:1.01.00.00.000 "Tributi" - "Compartecipazioni di tributi" E:1.01.04.00.000 + E:3.00.00.00.000 "Entrate extratributarie") / Stanziamenti iniziali di competenza dei primi tre titoli delle Entrate	54,19 %
2.4	Incidenza degli accertamenti delle entrate proprie sulle previsioni definitive di parte corrente	Totale accertamenti (pdc E:1.01.00.00.000 "Tributi" - "Compartecipazioni di tributi" E:1.01.04.00.000 + E:3.00.00.00.000 "Entrate extratributarie") / Stanziamenti definitivi di competenza dei primi tre titoli delle Entrate	52,93 %
2.5	Incidenza degli incassi correnti sulle previsioni iniziali di parte corrente	Totale incassi c/competenza e c/residui dei primi tre titoli di entrata / Stanziamenti iniziali di cassa dei primi tre titoli delle Entrate	52,94 %
2.6	Incidenza degli incassi correnti sulle previsioni definitive di parte corrente	Totale incassi c/competenza e c/residui primi tre titoli di entrata / Stanziamenti definitivi di cassa dei primi tre titoli delle Entrate	52,16 %
2.7	Incidenza degli incassi delle entrate proprie sulle previsioni iniziali di parte corrente	Totale incassi c/competenza e c/residui (pdc E:1.01.00.00.000 "Tributi" - "Compartecipazioni di tributi" E:1.01.04.00.000 + E:3.00.00.00.000 "Entrate extratributarie") / Stanziamenti iniziali di cassa dei primi tre titoli delle Entrate	30,58 %
2.8	Incidenza degli incassi delle entrate proprie sulle previsioni definitive di parte corrente	Totale incassi c/competenza e c/residui (pdc E:1.01.00.00.000 "Tributi" - "Compartecipazioni di tributi" E:1.01.04.00.000 + E:3.00.00.00.000 "Entrate extratributarie") / Stanziamenti definitivi di cassa dei primi tre titoli delle Entrate	30,13 %

3 Anticipazioni dell'Istituto tesoriere			
3.1	Utilizzo medio Anticipazioni di tesoreria	Sommatoria degli utilizzi giornalieri delle anticipazioni nell'esercizio / (365 x max previsto dalla norma)	0,00 %
3.2	Anticipazione chiuse solo contabilmente	Anticipazione di tesoreria all'inizio dell'esercizio successivo / max previsto dalla norma	0,00 %
4 Spese di personale			
4.1	Incidenza della spesa di personale sulla spesa corrente	Impegni (Macroaggregato 1.1 "Redditi di lavoro dipendente" + pdc 1.02.01.01.000 "RAP" + FPV personale in uscita 1.1 – FPV personale in entrata concernente il Macroaggregato 1.1) / (Impegni Spesa corrente – FCDE corrente + FPV concernente il Macroaggregato 1.1 – FPV di entrata concernente il Macroaggregato 1.1)	39,45 %
4.2	Incidenza del salario accessorio ed incentivante rispetto al totale della spesa di personale Indica il peso delle componenti afferenti la contrattazione decentrata dell'ente rispetto al totale dei redditi da lavoro	Impegni (pdc 1.01.01.004 + 1.01.01.008 "indennità e altri compensi al personale a tempo indeterminato e determinato" + pdc 1.01.01.003 + 1.01.01.007 "straordinario al personale a tempo indeterminato e determinato" + FPV in uscita concernente il Macroaggregato 1.1 – FPV di entrata concernente il Macroaggregato 1.1) / Impegni (Macroaggregato 1.1 "Redditi di lavoro dipendente" + pdc U.1.02.01.01.000 "RAP" + FPV in uscita concernente il Macroaggregato 1.1 – FPV in entrata concernente il Macroaggregato 1.1)	8,25 %
4.3	Incidenza spesa personale flessibile rispetto al totale della spesa di personale Indica come gli enti soddisfano le proprie esigenze di risorse umane, mixando le varie alternative contrattuali più rigide (personale dipendente) o meno rigide (forme di lavoro flessibile)	Impegni (pdc U.1.03.02.010.000 "Consulenze" + pdc U.1.03.02.12.000 "lavoro flessibile/SU/Lavoro interinale" + pdc U.1.03.02.11.000 "Prestazioni professionali e specialistiche") / Impegni (Macroaggregato 1.1 "Redditi di lavoro dipendente" + pdc U.1.02.01.01.000 "RAP" + FPV in uscita concernente il Macroaggregato 1.1 – FPV in entrata concernente il Macroaggregato 1.1)	1,01 %

4.4	Spesa di personale procapite/(Indicatore di equilibrio dimensionale in valoreassoluto)	Impegni (Macroaggregato 1.1 "Redditi di lavoro dipendente" + pdc 1.02.01.01.000 "RAP" + FPV personale in uscita 1.1 – FPV personale in entrata concernente il Macroaggregato 1.1) / popolazione residente al 1° gennaio (al 1° gennaio dell'esercizio di riferimento o, se non disponibile, al 1° gennaio dell'ultimo anno disponibile)	319,16
5 Esternalizzazione dei servizi			
5.1	Indicatore di esternalizzazione dei servizi	(pdc U.1.03.02.15.000 "Contratti di servizio pubblico" + pdc U.1.04.03.01.000 "Trasferimenti correnti a imprese controllate" + pdc U.1.04.03.02.000 "Trasferimenti correnti a altre imprese partecipate") / totale spese Titolo I	25,25 %
6 Interessi passivi			
6.1	Incidenza degli interessi passivi sulle entrate correnti	Impegni Macroaggregato 1.7 "Interessi passivi" / Accertamenti primi tre titoli delle Entrate ("Entrate correnti")	1,21 %
6.2	Incidenza degli interessi passivi sulle anticipazioni sul totale della spesa per interessi passivi	Impegni voce del pdc U.1.07.06.04.000 "Interessi passivi su anticipazioni di tesoreria" / Impegni Macroaggregato 1.7 "Interessi passivi"	0,00 %
6.3	Incidenza interessi di mora sul totale della spesa per interessi passivi	Impegni voce del pdc U.1.07.06.02.000 "Interessi di mora" / Impegni Macroaggregato 1.7 "Interessi passivi"	0,00 %
7 Investimenti			
7.1	Incidenza investimenti sul totale della spesa corrente e in conto capitale	Impegni (Macroaggregato 2.2 "Investimenti fissi lordi e acquisto di terreni" + Macroaggregato 2.3 "Contributi agli investimenti") / totale Impegni Tit. I + II	26,00 %
7.2	Investimenti diretti procapite (in valore assoluto)	Impegni per Macroaggregato 2.2 "Investimenti fissi lordi e acquisto di terreni" / popolazione residente al 1° gennaio (al 1° gennaio dell'esercizio di riferimento o, se non disponibile, al 1° gennaio dell'ultimo anno disponibile)	306,34
7.3	Contributi agli investimenti procapite (in valore assoluto)	Impegni per Macroaggregato 2.3 "Contributi agli investimenti" / popolazione residente (al 1° gennaio dell'esercizio di riferimento o, se non disponibile, al 1° gennaio dell'ultimo anno disponibile)	0,00

7.4	Investimenti complessivi procapite (in valore assoluto)	Impegni per Macroaggregati 2.2 "Investimenti fissi lordi e acquisto di terreni" e 2.3 "Contributi agli investimenti" / popolazione residente (al 1° gennaio dell'esercizio di riferimento o, se non disponibile, al 1° gennaio dell'ultimo anno disponibile)	306,34
7.5	Quota investimenti complessivi finanziati dal risparmio corrente	Margine corrente di competenza/[Impegni + relativi FPV (Macroaggregato 2.2 "Investimenti fissi lordi e acquisto di terreni" + Macroaggregato 2.3 "Contributi agli investimenti")] (9)	10,71 %
7.6	Quota investimenti complessivi finanziati dal saldo positivo delle partite finanziarie	Saldo positivo delle partite finanziarie/[Impegni + relativi FPV (Macroaggregato 2.2 "Investimenti fissi lordi e acquisto di terreni" + Macroaggregato 2.3 "Contributi agli investimenti")](9)	0,00 %
7.7	Quota investimenti complessivi finanziati da debito	Accertamenti (Titolo 6"Accensione prestiti" - Categoria 6.02.02 "Anticipazioni" - Categoria 6.03.03 "Accensione prestiti a seguito di escussione di garanzie" - Accensioni di prestiti da rinegoziazioni) / [Impegni + relativi FPV (Macroaggregato 2.2 "Investimenti fissi lordi e acquisto di terreni" + Macroaggregato 2.3 "Contributi agli investimenti")] (9)	8,13 %
8 Analisi dei residui			
8.1	Incidenza nuovi residui passivi di parte corrente su stock residui passivi correnti	Totale residui passivi titolo 1 di competenza dell'esercizio / Totale residui passivi titolo 1 al 31 dicembre	87,79 %
8.2	Incidenza nuovi residui passivi in c/capitale su stock residui passivi in conto capitale al 31 dicembre	Totale residui passivi titolo 2 di competenza dell'esercizio/ Totale residui titolo 2 al 31 dicembre	70,69 %
8.3	Incidenza nuovi residui passivi per incremento attività finanziarie su stock residui passivi per incremento attività finanziarie al 31 dicembre	Totale residui passivi titolo 3 di competenza dell'esercizio / Totale residui passivi titolo 3 al 31 dicembre	0,00 %
8.4	Incidenza nuovi residui attivi di parte corrente su stock residui attivi di parte corrente	Totale residui attivi titoli 1,2,3 di competenza dell'esercizio / Totale residui attivi titoli 1, 2 e 3 al 31 dicembre	44,23 %
8.5	Incidenza nuovi residui attivi in c/capitale su stock residui attivi in c/capitale	Totale residui attivi titolo 4 di competenza dell'esercizio / Totale residui attivi titolo 4 al 31 dicembre	66,81 %

+ Incidenza nuovi residui attivi per riduzione di attività finanziarie su stock residui attivi per riduzione di attività finanziarie	Totale residui attivi titolo 5 di competenza dell'esercizio / Totale residui attivi titolo 5 al 31 dicembre	0,00 %
9 Smaltimento debiti non finanziari		
9.1 Smaltimento debiti commerciali nati nell'esercizio	Pagamenti di competenza (Macroaggregati 1.3 "Acquisto di beni e servizi" + 2.2 "Investimenti fissi lordi e acquisto di terreni") / Impegni di competenza (Macroaggregati 1.3 "Acquisto di beni e servizi" + 2.2 "Investimenti fissi lordi e acquisto di terreni")	61,27 %
9.2 Smaltimento debiti commerciali nati negli esercizi precedenti	Pagamenti c/residui (Macroaggregati 1.3 "Acquisto di beni e servizi" + 2.2 "Investimenti fissi lordi e acquisto di terreni") / stock residui al 1° gennaio (Macroaggregati 1.3 "Acquisto di beni e servizi" + 2.2 "Investimenti fissi lordi e acquisto di terreni")	63,97 %
9.3 Smaltimento debiti verso altre amministrazioni pubbliche nati nell'esercizio	Pagamenti di competenza [Trasferimenti correnti a Amministrazioni Pubbliche (U.1.04.01.00.000) + Trasferimenti di tributi (U.1.05.00.00.000) + Fondi perequativi (U.1.06.00.00.000) + Contributi agli investimenti a Amministrazioni pubbliche (U.2.03.01.00.000) + Altri trasferimenti in conto capitale (U.2.04.01.00.000 + U.2.04.11.00.000 + U.2.04.16.00.000 + U.2.04.21.00.000)] / Impegni di competenza [Trasferimenti correnti a Amministrazioni Pubbliche (U.1.04.01.00.000) + Trasferimenti di tributi (U.1.05.00.00.000) + Fondi perequativi (U.1.06.00.00.000) + Contributi agli investimenti a Amministrazioni pubbliche (U.2.03.01.00.000) + Altri trasferimenti in conto capitale (U.2.04.01.00.000 + U.2.04.11.00.000 + U.2.04.16.00.000 + U.2.04.21.00.000)]	35,10 %

<p>9.4 Smaltimento debiti verso altre amministrazioni pubbliche nati negli esercizi precedenti</p>	<p>Pagamenti in c/residui [Trasferimenti correnti a Amministrazioni Pubbliche (U.1.04.01.00.000) + Trasferimenti di tributi (U.1.05.00.00.000) + Fondi perequativi (U.1.06.00.00.000) + Contributi agli investimenti a Amministrazioni pubbliche (U.2.03.01.00.000) + Altri trasferimenti in conto capitale (U.2.04.01.00.000 + U.2.04.11.00.000 + U.2.04.16.00.000 + U.2.04.21.00.000)] / stock residui al 1° gennaio [Trasferimenti correnti a Amministrazioni Pubbliche (U.1.04.01.00.000) + Trasferimenti di tributi (U.1.05.00.00.000) + Fondi perequativi (U.1.06.00.00.000) + Contributi agli investimenti a Amministrazioni pubbliche (U.2.03.01.00.000) + Altri trasferimenti in conto capitale (U.2.04.01.00.000 + U.2.04.11.00.000 + U.2.04.16.00.000 + U.2.04.21.00.000)]</p>	<p>41,64 %</p>
<p>9.5 Indicatore annuale di tempestività dei pagamenti (di cui al comma 1, dell'articolo 9, DPCM del 22 settembre 2014)</p>	<p>Giorni effettivi intercorrenti tra la data di scadenza della fattura o richiesta equivalente di pagamento e la data di pagamento ai fornitori moltiplicata per l'importo dovuto, rapportata alla somma degli importi pagati nel periodo di riferimento</p>	<p>11,88</p>
<p>10 Debiti finanziari</p>		
<p>10.1 Incidenza estinzioni anticipate debiti finanziari</p>	<p>Impegni per estinzioni anticipate / Debito da finanziamento al 31 dicembre anno precedente (2)</p>	<p>0,00 %</p>
<p>10.2 Incidenza estinzioni ordinarie debiti finanziari</p>	<p>(Totale impegni Titolo 4 della spesa - Impegni estinzioni anticipate) / Debito da finanziamento al 31 dicembre anno precedente (2)</p>	<p>3,79 %</p>

10.3	Sostenibilità debiti finanziari	[Impegni (Totale 1.7 "Interessi passivi" – "Interessi di mora" (U.1.07.06.02.000) – "Interessi per anticipazioni prestiti" (U.1.07.06.04.000) + Titolo 4 della spesa – estinzioni anticipate) – (Accertamenti Entrate categoria E.4.02.06.00.000 "Contributi agli investimenti direttamente destinati al rimborso di prestiti da amministrazioni pubbliche") + Trasferimenti in conto capitale per assunzione di debiti dell'amministrazione da parte di amministrazioni pubbliche (E.4.03.01.00.000) + Trasferimenti in conto capitale da parte di amministrazioni pubbliche per cancellazione di debiti dell'amministrazione (E.4.03.04.00.000)] / Accertamenti titoli 1, 2 e 3	1,24 %
10.4	Indebitamento procapite (in valore assoluto)	Debito di finanziamento al 31/12 (2) / popolazione residente (al 1° gennaio dell'esercizio di riferimento o, se non disponibile, al 1° gennaio dell'ultimo anno disponibile)	397,47
11 Composizione dell'avanzo di amministrazione (4)			
11.1	Incidenza quota libera di parte corrente nell'avanzo	Quota libera di parte corrente dell'avanzo/Avanzo di amministrazione (5)	17,90 %
11.2	Incidenza quota libera in c/capitale nell'avanzo	Quota libera in conto capitale dell'avanzo/Avanzo di amministrazione (6)	6,34 %
11.3	Incidenza quota accantonata nell'avanzo	Quota accantonata dell'avanzo/Avanzo di amministrazione (7)	63,85 %
11.4	Incidenza quota vincolata nell'avanzo	Quota vincolata dell'avanzo/Avanzo di amministrazione (8)	11,91 %
12 Disavanzo di amministrazione			
12.1	Quota disavanzo ripianato nell'esercizio	Disavanzo di amministrazione esercizio precedente – Disavanzo di amministrazione esercizio in corso / Totale Disavanzo esercizio precedente (3)	0,00 %
12.2	Incremento del disavanzo rispetto all'esercizio precedente	Disavanzo di amministrazione esercizio in corso – Disavanzo di amministrazione esercizio precedente / Totale Disavanzo esercizio precedente (3)	0,00 %
12.3	Sostenibilità patrimoniale del disavanzo	Totale disavanzo di amministrazione (3) / Patrimonio netto (1)	0,00 %
12.4	Sostenibilità disavanzo effettivamente a carico dell'esercizio	Disavanzo iscritto in spesa del conto del bilancio / Accertamenti dei titoli 1, 2 e 3 delle entrate	0,00 %
13 Debiti fuori bilancio			
13.1	Debiti riconosciuti e finanziati	Importo Debiti fuori bilancio riconosciuti e finanziati / Totale impegni titolo I e titolo II	0,00 %

13.2	Debiti in corso di riconoscimento	Importo debiti fuori bilancio in corso di riconoscimento/Totale accertamento entrate dei titoli 1, 2 e 3	0,00 %
13.3	Debiti riconosciuti e in corso di finanziamento	importo Debiti fuori bilancio riconosciuti e in corso di finanziamento/Totale accertamento entrate dei titoli 1, 2 e 3	0,00 %
14 Fondo pluriennale vincolato			
14.1	Utilizzo del FPV	(Fondo pluriennale vincolato corrente e capitale iscritto in entrata del bilancio - Quota del fondo pluriennale vincolato corrente e capitale non utilizzata nel corso dell'esercizio e rinviata agli esercizi successivi) / Fondo pluriennale vincolato corrente e capitale iscritto in entrata nel bilancio (Per il FPV riferirsi ai valori riportati nell'allegato del rendiconto concernente il FPV, totale delle colonne a) e c)	17,52 %
15 Partite di giro e conto terzi			
15.1	Incidenza partite di giro e conto terzi in entrata	Totale accertamenti Entrate per conto terzi e partite di giro / Totale accertamenti primi tre titoli delle entrate (al netto delle operazioni riguardanti la gestione della cassa vincolata)	19,30 %
15.2	Incidenza partite di giro e conto terzi in uscita	Totale impegni Uscite per conto terzi e partite di giro / Totale impegni del titolo I della spesa (al netto delle operazioni riguardanti la gestione della cassa vincolata)	21,75 %

- (1) Il Patrimonio Netto è pari alla Lettera A) dello stato patrimoniale passivo. Gli enti locali delle Autonomie speciali che adottano il DLgs 118/2011 a decorrere dal 2016 e gli enti locali con popolazione inferiore a 5.000 abitanti elaborano l'indicatore a decorrere dal 2017.
- (2) Il debito da finanziamento è pari alla Lettera D1 dello stato patrimoniale passivo. Gli enti locali delle Autonomie speciali che adottano il DLgs 118/2011 a decorrere dal 2016 e gli enti locali con popolazione inferiore a 5.000 abitanti elaborano l'indicatore a decorrere dal 2017.
- (3) Indicatore da rappresentare solo in caso di disavanzo di amministrazione. Il disavanzo di amministrazione è pari alla lettera E dell'allegato al rendiconto riguardante il risultato di amministrazione dell'esercizio di riferimento.
- (4) Da compilare solo se la voce E, dell'allegato al rendiconto concernente il risultato di amministrazione è positivo o pari a 0.
- (5) La quota libera di parte corrente del risultato di amministrazione è pari alla voce E riportata nell'allegato a) al rendiconto. Il risultato di amministrazione è pari alla lettera A del predetto allegato a).
- (6) La quota accantonata del risultato di amministrazione è pari alle voci B riportata nell'allegato a) al rendiconto. Il risultato di amministrazione è pari alla lettera A del predetto allegato a).
- (7) La quota vincolata del risultato di amministrazione è pari alla voce C riportata nell'allegato a) al rendiconto. Il risultato di amministrazione è pari alla lettera A riportata nel predetto allegato a).
- (8) Indicare al numeratore solo la quota del finanziamento destinata alla copertura di investimenti, e al denominatore escludere gli investimenti che, nell'esercizio, sono finanziati dal FPV.
- (9)

**Piano degli indicatori di bilancio
Indicatori analitici concernenti la composizione delle entrate e l'effettiva capacità di riscossione
Rendiconto esercizio 2021**

Titolo Tipologia	Denominazione	Composizione delle entrate (valori percentuali)			Percentuale riscossione entrate				
		Previsioni iniziali competenza/ totale previsioni iniziali competenza	Previsioni definitive competenza/ totale previsioni definitive competenza	Accertamenti / Totale Accertamenti	% di riscossione prevista nel bilancio di previsione iniziale: Previsioni iniziali cassa / (previsioni iniziali competenza + residui)	% riscossione prevista nelle previsioni definitive: Previsioni definitive cassa / (previsioni definitive competenza + residui)	% riscossione complessiva: (Riscossioni c/comp + Riscossioni / crediti) / (Accertamenti + residui definitivi iniziali)	% di riscossione dei crediti esigibili nell'esercizio: Riscossioni c/comp / Accertamenti di competenza	% di riscossione dei crediti esigibili negli esercizi precedenti: Riscossioni c/crediti iniziali
TITOLO 1:	Entrate correnti di natura tributaria, contributiva e perequativa								
10101	Tipologia 101: Imposte, tasse e proventi assimilati	16,39	13,06	17,51	90,47	90,61	42,95	56,30	30,12
10301	Tipologia 301: Fondi perequativi da Amministrazioni Centrali	3,12	2,41	3,24	100,00	100,00	93,61	96,02	57,99
10000	Totale TITOLO 1:Entrate correnti di natura tributaria, contributiva e perequativa	19,51	15,48	20,75	91,32	91,44	47,43	62,51	30,45
TITOLO 2:	Trasferimenti correnti								
20101	Tipologia 101: Trasferimenti correnti da Amministrazioni pubbliche	16,93	13,57	15,29	100,00	100,00	61,12	66,14	46,83
20102	Tipologia 102: Trasferimenti correnti da Famiglie	0,00	0,00	0,00	100,00	100,00	24,62	0,00	24,62
20103	Tipologia 103: Trasferimenti correnti da Imprese	0,00	0,00	0,00	0,00	0,00	0,00	0,00	0,00
20000	Totale TITOLO 2:Trasferimenti correnti	16,93	13,57	15,29	100,00	100,00	61,05	66,14	46,66
TITOLO 3:	Entrate extratributarie								
30100	Tipologia 100: Vendita di beni e servizi e proventi derivanti dalla gestione dei beni	5,36	4,03	5,04	79,58	79,32	37,79	33,53	40,92
30200	Tipologia 200: Proventi derivanti dall'attività di controllo e repressione delle irregolarità e degli illeciti	0,28	0,22	0,33	97,70	97,70	48,86	85,69	31,30
30300	Tipologia 300: Interessi attivi	0,02	0,01	0,01	100,00	100,00	100,00	100,00	0,00
30500	Tipologia 500: Rimborsi e altre entrate correnti	1,03	0,82	1,37	100,00	100,00	63,82	98,83	2,26
30000	Totale TITOLO 3:Entrate extratributarie	6,69	5,07	6,75	83,25	83,17	42,31	49,48	36,50
TITOLO 4:	Entrate in conto capitale								
40200	Tipologia 200: Contributi agli investimenti	11,07	30,23	38,70	100,00	100,00	12,90	6,04	24,36
40300	Tipologia 300: Altri trasferimenti in conto capitale	0,00	0,02	0,02	100,00	100,00	12,57	100,00	0,00
40400	Tipologia 400: Entrate da alienazione di beni materiali e immateriali	0,51	0,46	0,00	100,00	100,00	4,57	0,00	4,57
40500	Tipologia 500: Altre entrate in conto capitale	0,35	0,32	0,75	100,00	100,00	99,41	99,81	15,21
40000	Totale TITOLO 4:Entrate in conto capitale	11,93	31,03	39,48	100,00	100,00	13,88	7,88	23,88
TITOLO 6:	Accensione Prestiti								
60200	Tipologia 200: Accensione prestiti a breve termine	0,00	0,00	0,00	100,00	100,00	0,00	0,00	0,00
60300	Tipologia 300: Accensione mutui e altri finanziamenti a medio lungo termine	3,52	2,72	3,65	100,00	100,00	0,75	0,00	3,59
60000	Totale TITOLO 6:Accensione Prestiti	3,52	2,72	3,65	100,00	100,00	0,66	0,00	2,14
TITOLO 7:	Anticipazioni da istituto tesoriere/cassiere								
70100	Tipologia 100: Anticipazioni da istituto tesoriere/cassiere	15,45	11,94	0,00	100,00	100,00	0,00	0,00	0,00
70000	Totale TITOLO 7:Anticipazioni da istituto tesoriere/cassiere	15,45	11,94	0,00	100,00	100,00	0,00	0,00	0,00
TITOLO 9:	Entrate per conto terzi e partite di giro								
90100	Tipologia 100: Entrate per partite di giro	23,19	18,04	12,08	100,00	100,00	99,87	99,87	91,94
90200	Tipologia 200: Entrate per conto terzi	2,78	2,15	2,00	100,00	100,00	85,29	99,96	5,13
90000	Totale TITOLO 9:Entrate per conto terzi e partite di giro	25,97	20,19	14,09	100,00	100,00	97,48	99,88	6,08
	TOTALE ENTRATE	100,00	100,00	100,00	96,34	96,92	38,32	43,60	29,79

Analisi della spesa

La parte del bilancio relativa alla spesa è ordinata in missioni programmi titoli e macroaggregati secondo la natura della spesa e la sua destinazione economica.

Riguardo le spese correnti, gli impegni assunti dipendono quasi sempre dalla capacità dell'ente di acquisire tutti i necessari fattori produttivi per conseguire gli obiettivi prefissati. La valutazione del risultato della gestione riferita a questa componente del bilancio può quindi offrire un valido argomento sulla verifica della concretezza dell'azione amministrativa: comunque, bisogna prestare la dovuta attenzione ad alcune eccezioni: sono, infatti, allocati in tale componente del bilancio alcuni stanziamenti finanziati con entrate a "specifica destinazione", il cui eventuale minore accertamento produce una economia di spesa, e quindi una carenza di impegno solo apparente.

Riguardo le spese in c/capitale, la percentuale di realizzo (impegni) dipende spesso dal verificarsi o meno di fattori esterni: si pensi, ad esempio, ai lavori pubblici da realizzarsi mediante contributi dello Stato, della Regione o della Provincia; la mancata concessione di siffatti contributi determina, sempre in modo apparente, un basso grado di realizzazione degli investimenti rilevato in alcuni programmi. Quindi, in tali casi, per poter esprimere un giudizio di efficacia occorre considerare anche altri elementi.

Infine, sono da considerare le spese per movimenti di fondi che costituiscono l'elemento residuale dell'analisi; esse si compongono di due elementi ben distinti: le anticipazioni di cassa e il rimborso delle quote di capitale per l'ammortamento di mutui; quest'ultima voce non presenta alcun margine di discrezionalità, costituendo la diretta conseguenza di operazioni di indebitamento contratte negli esercizi precedenti, e pertanto essa incide nel risultato del programma solo dal punto di vista finanziario.

Altre informazioni aggiuntive

In allegato stampa degli indicatori delle spese.

Piano degli indicatori di bilancio
Indicatori analitici concernenti la composizione delle spese per missioni e programmi
Rendiconto esercizio 2021

MISSIONI E PROGRAMMI		COMPOSIZIONE DELLE SPESE PER MISSIONI E PROGRAMMI (dell in percentuali)										
		Previsioni Iniziali			Previsioni definitive			Dati di rendiconto				
		Incidenza Missioni/Programmi stanziamento/ totale previsioni missioni	di cui Incidenza FPV: Previsioni FPV/ stanziamento FPV/ Previsione FPV totale	Incidenza Missioni/Programmi stanziamento/ totale previsioni missioni	di cui Incidenza FPV: Previsioni FPV/Previsione FPV totale	Incidenza Missione programma (Impegni + FPV) / Totale Impegni + Totale FPV)	di cui Incidenza FPV: FPV / Totale FPV	di cui Incidenza economie di competenza / Totale economie di competenza				
Missione 1: Servizi Istituzionali, generali e di gestione	1	Organi istituzionali	0,91	0,00	0,66	0,18	0,88	0,18	0,07			
	2	Segreteria generale	3,81	0,00	3,19	4,17	0,68	0,55				
	3	Gestione economica, finanziaria, programmazione, provveditorato	2,26	0,00	1,95	0,07	2,66	0,07				
	4	Gestione delle entrate tributarie e servizi fiscali	1,18	0,00	0,92	0,00	1,24	0,00				
	5	Gestione dei beni demaniali e patrimoniali	0,75	0,00	0,93	0,13	1,17	0,13				
	6	Ufficio tecnico	2,57	0,00	2,57	0,40	2,90	0,17				
	7	Elezioni e consultazioni popolari - Anagrafe e stato civile	0,98	0,00	0,50	0,00	0,52	0,00				
	10	Risorse umane	0,70	0,00	0,62	0,59	0,86	0,59				
	11	Altri servizi generali	0,59	0,00	0,46	0,00	0,45	0,00				
		TOTALE Missione 1: Servizi istituzionali, generali e di gestione	13,35	0,00	11,39	2,05	14,85	2,05				
	Missione 2: Giustizia	1	Uffici giudiziari	0,00	0,00	0,00	0,00	0,00	0,00			
		TOTALE Missione 2: Giustizia	0,00	0,00	0,00	0,00	0,00	0,00				
Missione 3: Ordine pubblico e sicurezza	1	Polizia locale e amministrativa	1,42	0,00	1,19	0,08	1,60	0,08				
	2	Sistema integrato di sicurezza urbana	0,00	0,00	0,03	0,00	0,04	0,00				
	TOTALE Missione 3: Ordine pubblico e sicurezza	1,42	0,00	1,22	0,08	1,64	0,08					
Missione 4: Istruzione e diritto allo studio	1	Istruzione prescolastica	0,50	0,00	0,32	0,12	0,25	0,12				
	2	Altri ordini di istruzione	2,29	0,00	18,93	51,06	24,29	51,06				
	7	Diritto allo studio	1,12	0,00	1,02	0,00	1,24	0,00				
		TOTALE Missione 4: Istruzione e diritto allo studio	3,92	0,00	20,28	51,18	25,78	51,18				
Missione 5: Tutela e valorizzazione dei beni e attività culturali	1	Valorizzazione dei beni di interesse storico	0,17	0,00	0,14	0,20	0,19	0,20				
	2	Attività culturali e interventi diversi nel settore culturale	0,38	0,00	0,54	0,05	0,72	0,05				
		TOTALE Missione 5: Tutela e valorizzazione dei beni e attività culturali	0,55	0,00	0,68	0,26	0,91	0,26				
Missione 6: Politiche giovanili, sport e tempo libero	1	Sport e tempo libero	1,04	0,00	0,84	2,14	1,15	2,14				
		TOTALE Missione 6: Politiche giovanili, sport e tempo libero	1,04	0,00	0,84	2,14	1,15	2,14				
Missione 7: Turismo	1	Sviluppo e la valorizzazione del turismo	1,43	0,00	1,07	1,45	1,40	1,45				
		TOTALE Missione 7: Turismo	1,43	0,00	1,07	1,45	1,40	1,45				
Missione 8: Assetto del territorio ed edilizia abitativa	1	Urbanistica e assetto del territorio	12,46	0,00	10,23	6,07	10,23	6,07				
		TOTALE Missione 8: Assetto del territorio ed edilizia abitativa	12,46	0,00	10,23	6,07	10,23	6,07				
Missione 9: Sviluppo sostenibile e tutela del territorio e dell'ambiente	2	Tutela, valorizzazione e recupero ambientale	0,09	0,00	0,08	0,12	0,10	0,12				
	3	Rifiuti	4,79	0,00	4,04	0,42	5,49	0,42				
	4	Servizio idrico integrato	5,85	0,00	4,79	2,81	6,17	2,81				
	5	Area protette, parchi naturali, protezione naturalistica e forestazione	0,20	0,00	0,20	0,01	0,27	0,01				
		TOTALE Missione 9: Sviluppo sostenibile e tutela del territorio e dell'ambiente	10,93	0,00	9,10	3,36	12,03	3,36				

Missione 11: Soccorso civile	1	Sistema di protezione civile	0,17	0,00	0,14	0,00	0,16	0,00	0,00	0,08
TOTALE Missione 11: Soccorso civile			0,17	0,00	0,14	0,00	0,16	0,00	0,00	0,08
Missione 12: Diritti sociali, politiche sociali e famiglia	1	Interventi per l'infanzia e i minori e per asili nido	2,19	0,00	1,88	0,00	1,78	0,00	0,00	2,13
	2	Interventi per la disabilità	0,31	0,00	0,24	0,00	0,24	0,00	0,00	0,24
	3	Interventi per gli anziani	1,38	0,00	1,13	0,00	1,41	0,00	0,00	0,35
	4	Interventi per i soggetti a rischio di esclusione sociale	0,29	0,00	0,24	0,00	0,20	0,00	0,00	0,32
	5	Interventi per le famiglie	0,00	0,00	0,01	0,00	0,02	0,00	0,00	0,00
	6	Interventi per il diritto alla casa	0,03	0,00	0,02	0,00	0,00	0,00	0,00	0,00
	7	Programmazione e governo della rete dei servizi socio-sanitari e sociali	0,03	0,00	0,03	0,00	0,03	0,00	0,00	0,00
	9	Servizio necroscopico e cimiteriale	3,59	0,00	2,92	0,00	3,53	0,00	0,00	1,28
TOTALE Missione 12: Diritti sociali, politiche sociali e famiglia			7,82	0,00	6,46	0,00	7,22	0,00	0,00	4,42
Missione 16: Agricoltura, politiche agroalimentari e pesca	1	Sviluppo del settore agricolo e del sistema agroalimentare	0,00	0,00	0,00	0,00	0,00	0,00	0,00	0,00
TOTALE Missione 16: Agricoltura, politiche agroalimentari e pesca			0,00	0,00	0,00	0,00	0,00	0,00	0,00	0,00
Missione 17: Energia e diversificazione delle fonti energetiche	1	Forti energetiche	10,85	0,00	9,17	0,00	12,56	0,00	26,73	0,00
TOTALE Missione 17: Energia e diversificazione delle fonti energetiche			10,85	0,00	9,17	0,00	12,56	0,00	26,73	0,00
Missione 20: Fondi e accantonamenti	1	Fondo di riserva	0,29	0,00	0,18	0,00	0,00	0,00	0,00	0,66
	2	Fondo crediti di dubbia esigibilità	1,91	0,00	1,82	0,00	0,00	0,00	0,00	0,00
	3	Altri fondi	0,00	0,00	0,00	0,00	0,00	0,00	0,00	0,00
TOTALE Missione 20: Fondi e accantonamenti			2,20	0,00	1,80	0,00	0,00	0,00	0,00	0,66
Missione 50: Debito pubblico	2	Quota capitale ammontamento mutui e prestiti obbligazionari	2,33	0,00	1,90	0,00	0,57	0,00	0,00	5,51
TOTALE Missione 50: Debito pubblico			2,33	0,00	1,90	0,00	0,57	0,00	0,00	5,51
Missione 60: Anticipazioni finanziarie	1	Restituzione anticipazione di lesorenta	11,75	0,00	9,55	0,00	0,00	0,00	0,00	35,39
TOTALE Missione 60: Anticipazioni finanziarie			11,75	0,00	9,55	0,00	0,00	0,00	0,00	35,39
Missione 99: Servizi per conto terzi	1	Servizi per conto terzi e Partite di giro	19,76	0,00	16,16	0,00	11,50	0,00	0,00	28,77
TOTALE Missione 99: Servizi per conto terzi			19,76	0,00	16,16	0,00	11,50	0,00	0,00	28,77

**Piano degli indicatori di bilancio
Indicatori concernenti la capacità di pagare spese per missioni e programmi
Rendiconto esercizio 2021**

MISSIONI E PROGRAMMI		CAPACITÀ DI PAGARE SPESE NEL CORSO DELL'ESERCIZIO 2021 (dati percentuali)				
MISSIONI 1: Servizi istituzionali, generali e di gestione	1	Capacità di pagamento nel bilancio di previsione iniziale: Previsioni iniziali cassa / (residui) + previsioni iniziali competenza - FPNV	Capacità di pagamento nelle previsioni definitive: Previsioni definitive cassa / (residui) + previsioni definitive competenza - FPNV	Capacità di pagamenti a consuntivo: (Pagam. c/comp. + Pagam. c/residui) / (Impegni + residui definitivi iniziali)	Capacità di pagamento delle spese nell'esercizio: Pagam. c/comp. / Impegni	Capacità di pagamento delle spese esigibili negli esercizi precedenti: Pagam. c/residui / residui definitivi iniziali
				100,00	108,91	87,74
	2	100,00	106,84	83,10	85,16	65,25
	3	100,00	100,95	32,68	31,42	38,53
	4	100,00	100,00	82,17	79,70	89,53
	5	100,00	104,42	65,34	63,86	92,91
	6	100,00	105,75	85,12	81,01	81,01
	7	100,00	98,18	93,56	93,80	89,21
	10	100,00	128,94	76,53	74,04	87,17
	11	100,00	100,00	85,20	83,09	97,99
	TOTALE Missione 1: Servizi istituzionali, generali e di gestione	100,00	105,07	72,48	72,76	70,87
	Missione 2: Giustizia					
	1	100,00	100,00	92,84	91,65	100,00
	TOTALE Missione 2: Giustizia	100,00	100,00	92,84	91,65	100,00
	Missione 3: Ordine pubblico e sicurezza					
	1	100,00	102,01	92,55	91,73	98,30
	2	0,00	0,00	0,00	0,00	0,00
	TOTALE Missione 3: Ordine pubblico e sicurezza	100,00	101,96	90,35	89,26	98,30
	Missione 4: Istruzione e diritto allo studio					
	1	100,00	113,21	91,36	91,05	100,00
	2	100,00	721,38	27,96	15,20	49,10
	7	100,00	100,00	59,95	100,00	100,00
	TOTALE Missione 4: Istruzione e diritto allo studio	100,00	503,23	43,98	37,95	60,46
	Missione 5: Tutela e valorizzazione dei beni e attività culturali					
	1	100,00	181,21	88,66	100,00	0,00
	2	100,00	103,40	59,63	59,13	100,00
	TOTALE Missione 5: Tutela e valorizzazione dei beni e attività culturali	100,00	113,87	63,63	64,26	40,24
	Missione 6: Politiche giovanili, sport e tempo libero					
	1	100,00	137,00	30,30	64,16	27,74
	TOTALE Missione 6: Politiche giovanili, sport e tempo libero	100,00	137,00	30,30	64,16	27,74
	Missione 7: Turismo					
	1	100,00	176,02	91,90	91,76	94,24
	TOTALE Missione 7: Turismo	100,00	176,02	91,90	91,76	94,24
	Missione 8: Assetto del territorio ed edilizia abitativa					
	1	100,00	121,81	34,96	32,98	46,72
	TOTALE Missione 8: Assetto del territorio ed edilizia abitativa	100,00	121,81	34,96	32,98	46,72
	Missione 9: Sviluppo sostenibile e tutela del territorio e dell'ambiente					
	2	100,00	152,26	43,93	64,27	25,85
	3	100,00	103,25	88,78	87,74	59,89
	4	100,00	119,88	79,50	80,58	85,51
	5	100,00	101,85	85,95	83,32	100,00
	TOTALE Missione 9: Sviluppo sostenibile e tutela del territorio e dell'ambiente	100,00	112,01	84,30	83,68	88,22
	Missione 11: Soccorso civile					
	1	100,00	100,00	100,00	100,00	0,00
	TOTALE Missione 11: Soccorso civile	100,00	100,00	100,00	100,00	0,00

Missione 12: Diritti sociali, politiche sociali e famiglia	1	Interventi per l'infanzia e i minori e per asili nido	100,00	100,00	90,81	95,16	33,05
	2	Interventi per la disabilità	100,00	100,00	78,50	74,39	79,62
	3	Interventi per gli anziani	100,00	101,65	86,90	86,69	89,95
	4	Interventi per i soggetti a rischio di esclusione sociale	100,00	100,00	88,95	88,05	99,23
	5	Interventi per le famiglie	100,00	100,00	42,88	0,00	100,00
	6	Interventi per il diritto alla casa	100,00	100,00	0,00	0,00	100,00
	7	Programmazione e governo della rete dei servizi socio-sanitari e sociali	100,00	100,00	82,39	81,91	100,00
	9	Servizio necroscopico e cimiteriale	100,00	375,50	87,50	95,18	20,94
		TOTALE Missione 12: Diritti sociali, politiche sociali e famiglia	100,00	142,68	86,42	90,35	72,67
Missione 16: Agricoltura, politiche agroalimentari e pesca	1	Sviluppo del settore agricolo e del sistema agroalimentare	100,00	100,00	92,87	91,71	100,00
		TOTALE Missione 16: Agricoltura, politiche agroalimentari e pesca	100,00	100,00	92,87	91,71	100,00
Missione 17: Energia e diversificazione delle fonti energetiche	1	Fonti energetiche	100,00	748,97	82,22	47,82	95,62
		TOTALE Missione 17: Energia e diversificazione delle fonti energetiche	100,00	748,97	82,22	47,82	95,62
Missione 20: Fondi e accantonamenti	1	Fondo di riserva	136,25	173,62	0,00	0,00	0,00
	2	Fondo crediti di dubbia esigibilità	0,00	0,00	0,00	0,00	0,00
	3	Altri fondi	0,00	0,00	0,00	0,00	0,00
		TOTALE Missione 20: Fondi e accantonamenti	17,79	17,25	0,00	0,00	0,00
Missione 50: Debito pubblico	2	Quota capitale ammortamento mutui e prestiti obbligazionari	100,00	100,00	100,00	100,00	0,00
		TOTALE Missione 50: Debito pubblico	100,00	100,00	100,00	100,00	0,00
Missione 60: Anticipazioni finanziarie	1	Restituzione anticipazione di tesoreria	100,00	100,00	0,00	0,00	0,00
		TOTALE Missione 60: Anticipazioni finanziarie	100,00	100,00	0,00	0,00	0,00
Missione 99: Servizi per conto terzi	1	Servizi per conto terzi e Partite di giro	100,00	100,00	90,69	99,51	8,48
		TOTALE Missione 99: Servizi per conto terzi	100,00	100,00	90,69	99,51	8,48

ELENCO ANALITICO DELLE RISORSE ACCANTONATE, VINCOLATE E DESTINATE AGLI INVESTIMENTI DEL RISULTATO DI AMMINISTRAZIONE

Il risultato di amministrazione nell'ultimo triennio ha avuto la seguente evoluzione:

	2018	2019	2020
Risultato di amministrazione (+/-)	3.893.669,86	4.186.160,73	5.095.161,95
Di cui:			
Parte accantonata	0,00	2.712.151,31	3.175.596,84
Parte vincolata	0,00	0,00	486.268,52
Parte destinata a investimenti	0,00	1.330.178,42	1.112.739,43
Parte disponibile (+/-)	3.893.669,86	143.831,00	320.557,16

ELENCO ANALITICO DELLE QUOTE VINCOLATE E ACCANTONATE DEL RISULTATO DI AMMINISTRAZIONE

Il risultato di amministrazione nell'ultimo triennio ha avuto la seguente evoluzione:

	2019	2020	2021
Risultato di amministrazione (+/-)	4.186.160,73	5.095.161,95	5.371.840,50
Di cui:			
Parte accantonata	2.712.151,31	3.175.596,84	3.430.052,25
Parte vincolata	0	486.268,52	639.820,09
Parte destinata a investimenti	1.330.178,42	1.112.739,43	340.593,10
Parte disponibile (+/-)	.143.831,00	320.557,16	961.375,06

L'avanzo di amministrazione rilevato al 31/12/2020 è stato così utilizzato nel corso dell'esercizio 2021:

Applicazione dell'avanzo del 2021	Avanzo vincolato	Avanzo per spese in c/capitale	Fondo svalutazione crediti	Avanzo non vincolato	Totale
Spesa corrente	961.113,74				961.113,74
Spesa corrente a carattere non ripetitivo					
Debiti fuori bilancio					
Estinzione anticipata di prestiti					
Spesa in c/capitale	772.146,33				772.146,33
Altro					
Totale avanzo utilizzato	1.733.260,07				1.733.260,07

In allegato risultato di amministrazione (prospetto dimostrativo risultato di amministrazione).

**PROSPETTO DIMOSTRATIVO DEL RISULTATO DI AMMINISTRAZIONE
ANNO 2021**

	GESTIONE		
	RESIDUI	COMPETENZA	TOTALE
Fondo di cassa al 1° gennaio			1.705.328,05
RISCOSSIONI	(+) 3.160.332,54	8.159.933,92	11.320.266,46
PAGAMENTI	(-) 1.704.704,86	9.494.392,85	11.199.097,71
SALDO DI CASSA AL 31 DICEMBRE	(=)		1.826.496,80
PAGAMENTI per azioni esecutive non regolanzate al 31 dicembre	(-)		0,00
FONDO DI CASSA AL 31 DICEMBRE	(=)		1.826.496,80
RESIDUI ATTIVI <i>di cui derivanti da accertamenti di tributi effettuati sulla base della stima del dipartimento delle finanze</i>	(+) 7.595.704,92	10.554.957,90	18.150.662,82
RESIDUI PASSIVI	(-) 1.169.223,33	3.105.308,28	4.273.531,61
FONDO PLURIENNALE VINCOLATO PER SPESE CORRENTI (1)	(-)		173.789,79
FONDO PLURIENNALE VINCOLATO PER SPESE IN C.TO CAPITALE (1)	(-)		10.157.997,72
FONDO PLURIENNALE VINCOLATO PER ATTIVITÀ FINANZIARIE (1)	(-)		0,00
RISULTATO DI AMMINISTRAZIONE AL 31 DICEMBRE 2021 (A) (2)	(=)		5.371.840,50
Composizione del risultato di amministrazione al 31 dicembre 2021			
Parte accantonata (3)			2.842.808,47
Fondo crediti di dubbia esazione al 31/12/2021 (4)			0,00
Accantonamento residui perenti al 31/12/2021 (solo per le regioni) (5)			452.467,72
Fondo anticipazioni liquidità			0,00
Fondo perdite società partecipate			15.000,00
Fondo contenzioso			119.776,06
Altri accantonamenti			3.430.052,25
Parte vincolata			81.103,42
Vincoli derivanti da leggi e dai principi contabili			558.716,67
Vincoli derivanti da trasferimenti			0,00
Vincoli derivanti da contrazione di mutui			0,00
Vincoli formalmente attribuiti dall'ente			0,00
Altri vincoli da specificare			0,00
Totale parte accantonata (B)			

Totale parte vincolata (C)	639.820,09
Totale parte destinata agli investimenti (D)	340.593,10
Totale parte disponibile (E)=(A)-(B)-(C)-(D) F) di cui Disavanzo da debito autorizzato e non contratto ⁽⁶⁾	961.375,06
Se E è negativo, tale importo è iscritto tra le spese del bilancio di previsione come disavanzo da ripianare ⁽⁸⁾	0,00

(1) Indicare l'importo del fondo pluriennale vincolato risultante dal conto del bilancio (in spesa).

(2) Se negativo, le regioni indicano in nota la quota del disavanzo corrispondente al debito autorizzato e non contratto, distintamente da quella derivante dalla gestione ordinaria.

(3) Non comprende il fondo pluriennale vincolato.

(4) Indicare l'importo del Fondo crediti di dubbia esigibilità risultante dall'allegato 8 c)

(5) Solo per le regioni. Indicare l'importo dell'accantonamento per residui perenti al 31 dicembre 2021

(6) Solo per le Regioni e le Province autonome. In caso di risultato negativo, le regioni iscrivono nel passivo del bilancio distintamente il disavanzo di amministrazione da ripianare (lettera E al netto della lettera F) e il disavanzo derivante da debito autorizzato e non contratto (lettera F).

ELENCO ANALITICO DELLE RISORSE ACCANTONATE NEL RISULTATO DI AMMINISTRAZIONE (*)

Capitolo di spesa	Descrizione	Risorse accantonate al 1/1/2021 ⁵	Risorse accantonate applicate al bilancio dell'esercizio 2021 (con segno -)	Risorse accantonate stanziata nella spesa del bilancio dell'esercizio 2021	Variazione degli accantonamenti effettuata in sede di rendiconto (con segno +/-)	Risorse accantonate nel risultato di amministrazione al 31/12/2021
		(a)	(b)	(c)	(d)	(e)=(a)+(b)+(c)+(d)
Fondo anticipazioni liquidità						
	FONDO ANTICIPAZIONE DI LIQUIDITA'	467.140,51	-467.140,51	467.140,51	-14.672,79	452.467,72
	Totale Fondo anticipazioni liquidità	467.140,51	-467.140,51	467.140,51	-14.672,79	452.467,72
Fondo perdite società partecipate						
	Totale Fondo perdite società partecipate	0,00	0,00	0,00	0,00	0,00
Fondo contenzioso						
	FONDO CONTENZIOSO	45.000,00	0,00	101.213,00	-131.213,00	15.000,00
	Totale Fondo contenzioso	45.000,00	0,00	101.213,00	-131.213,00	15.000,00
Fondo crediti di dubbia esigibilità⁽³⁾						
	FONDO CREDITI DI DUBBIA ESIGIBILITA'	2.586.666,60	0,00	256.141,87	0,00	2.842.808,47
	Totale Fondo crediti di dubbia esigibilità	2.586.666,60	0,00	256.141,87	0,00	2.842.808,47
Accantonamento residui perenti (solo per le regioni)						
	Totale Accantonamento residui perenti (solo per le regioni)	0,00	0,00	0,00	0,00	0,00
Altri accantonamenti⁽⁴⁾						
	DEPOSITI CAUZIONALI	14.024,73	0,00	0,00	0,00	14.024,73
	ADEGUAMENTO CONTRATTUALE	50.000,00	0,00	40.000,00	0,00	90.000,00
	FONDO FINE MANDATO	12.765,00	-12.765,00	12.765,00	-11.686,46	1.078,54
	Quota FAL liberata nell'esercizio, da iscriverne in Entrata del bilancio 2022	0,00	0,00	0,00	14.672,79	14.672,79
	Totale Altri accantonamenti	76.789,73	-12.765,00	52.765,00	2.986,33	119.776,06
	TOTALE	3.175.596,84	-479.905,51	877.260,38	-142.899,46	3.430.052,25

(*) La modalità di compilazione delle singole voci del prospetto sono descritte nel paragrafo 13.7.1 del principio applicato della programmazione.

(1) Indicare, con il segno (+), l'utilizzo dei fondi accantonati attraverso l'applicazione in bilancio della corrispondente quota del risultato di amministrazione.

(2) Indicare con il segno (-) i maggiori accantonamenti nel risultato di amministrazione effettuati in sede di predisposizione del rendiconto, e con il segno (+), le riduzioni degli accantonamenti effettuati in sede di predisposizione del rendiconto.

(3) Con riferimento ai capitoli di bilancio riguardanti il FCDE, devono essere preliminarmente valorizzati gli importi di cui alla lettera (b), che corrispondono alla quota del risultato di amministrazione applicata al bilancio N per le rispettive quote del FCDE. Successivamente sono valorizzati gli importi di cui alla lettera (a) e (e) nelle quali devono essere indicate rispettivamente le quote accantonate nel risultato di amministrazione degli esercizi 2020 e 2021 determinate nel rispetto dei principi contabili. Successivamente sono valorizzati gli importi di cui alla lettera (b), che corrispondono alla quota del risultato di amministrazione applicata al bilancio N per le rispettive quote del FCDE.

Se l'importo della colonna (e) è minore della somma algebrica delle colonne (a) e (b), la differenza è iscritta con il segno (-) nella colonna (d). Se l'importo della colonna (e) è maggiore della somma algebrica delle colonne (a) e (b), la differenza è iscritta con il segno (+) nella colonna (d).

Se l'importo della colonna (e) è maggiore della somma algebrica delle colonne (a) e (b), la differenza è iscritta con il segno (+) nella colonna (c) entro il limite dell'importo stanziato in bilancio per il FCDE (previsione definitiva). Se lo stanziamento di bilancio non è capiente, la differenza è iscritta nella colonna (d) con il segno (+).

(4) I fondi di riserva e i fondi speciali non confluiscono nella quota accantonata del risultato di amministrazione.

(5) In caso di revisione della composizione del risultato di amministrazione all'inizio dell'esercizio (vincolati, accantonati e destinati agli investimenti) i dati della colonna 1 possono non corrispondere con i dati dell'ultima colonna del prospetto a/1 del rendiconto dell'esercizio precedente.

ELENCO ANALITICO DELLE RISORSE VINCOLATE NEL RISULTATO DI AMMINISTRAZIONE (*)

Capitolo di entrata	Descrizione	Capitolo di spesa	Descrizione	(a)	(b)	(c)	(d)	(e)	(f)	(g)	Risorse vincolate nel bilancio al 31/12/2021	Risorse vincolate nel risultato di amministrazione al 31/12/2021
				(a)	(b)	(c)	(d)	(e)	(f)	(g)	(h)=(b)+(c)-(d)-(e)+(g)	(i)=(a)+(c)-(d)-(e)-(f)+(g)
Vincoli derivanti dalla legge												
101/1	COVID-19 CONTRIBUTO DA PARTE DELLO STATO A SOSTEGNO DEL CONTRASTO ALL'EMERGENZA FONDO FUNZIONI FONDAMENTALI (CAP U 1154/1 - 1160/1)	1160/1	COVID-19 CONTRIBUTO STATO PER PRESTAZIONI DI SERVIZIO A SOSTEGNO DELL'EMERGENZA SOCIALE (CAP E 101/1)	0,00	0,00	35.937,42	5.750,00	0,00	0,00	0,00	30.187,42	30.187,42
101/5	COVID-19 FONDO DA PARTE DELLO STATO A SOSTEGNO EMERGENZA ALIMENTARE (CAP U 1171/2)	1171/2	COVID-19 BUONI SPESA CON FINANZIAMENTO DELLA REGIONE A SOSTEGNO DELL'EMERGENZA SOCIALE CAP E 101/5)	0,00	0,00	50.916,00	0,00	0,00	0,00	0,00	50.916,00	50.916,00
Totale vincoli derivanti dalla legge (ift)				0,00	0,00	86.853,42	5.750,00	0,00	0,00	0,00	81.103,42	81.103,42
Vincoli derivanti da trasferimenti												
100/12	TRASFERIMENTO REGIONE IN ATTESA DI DESTINAZIONE (CAP. 198)		TRASFERIMENTO REGIONE IN ATTESA DI DESTINAZIONE	43.111,70	0,00	0,00	0,00	0,00	0,00	0,00	0,00	43.111,70
	FONDO 0/6 TRASFERITO DALLA REGIONE		FONDO 0/6 TRASFERITO DALLA REGIONE	79.300,08	79.300,08	38.051,41	0,00	0,00	0,00	0,00	117.351,49	117.351,49
	fondo funzioni fondamentali		FONDO FUNZIONI FONDAMENTALI	363.856,74	0,00	0,00	0,00	0,00	0,00	0,00	0,00	363.856,74
	CONTRIBUTO SEZIONE PRIMAVERA 2021 (CAP. U. 1344.2)	1344/2	RIMBORSO SOMME PROGETTO PRIMAVERA (CAP. E 100/12)	0,00	0,00	14.844,44	0,00	0,00	0,00	0,00	14.844,44	14.844,44
195/0	CONTRIBUTO MIUR MISURA 0-6 (CAP. U. 1340.11)	1340/11	PRESTAZIONI SERVIZI PROGETTO EDUCATIVO (CAP. E 195)	0,00	0,00	14.765,59	0,00	0,00	0,00	0,00	14.765,59	14.765,59
198/0	TRASFERIMENTI DELLA REGIONE PER CONTRIBUTI ABBATTIMENTO BARRIERE ARCHITETTONICHE (CAP USCITA 1361/3)	1361/3	CONTRIBUTI DA REGIONE PER ABBATTIMENTO BARRIERE ARCHITETTONICHE (CAP. 198)	0,00	0,00	4.786,71	0,00	0,00	0,00	0,00	4.786,71	4.786,71

Totale vincoli derivanti da trasferimenti (I/2)	486.268,52	79.300,08	72.448,15	0,00	0,00	0,00	0,00	0,00	151.748,23	558.716,67
Vincoli derivanti da finanziamenti										
Totale vincoli derivanti da finanziamenti (I/5)	0,00	0,00	0,00	0,00	0,00	0,00	0,00	0,00	0,00	0,00
Vincoli formalmente attribuiti dall'ente										
Totale vincoli formalmente attribuiti dall'ente (I/4)	0,00	0,00	0,00	0,00	0,00	0,00	0,00	0,00	0,00	0,00
Altri vincoli										
Totale altri vincoli (I/5)	0,00	0,00	0,00	0,00	0,00	0,00	0,00	0,00	0,00	0,00
TOTALE RISORSE VINCOLATE (I=I/1+I/2+I/3+I/4+I/5)	486.268,52	79.300,08	159.301,57	5.750,00	0,00	0,00	0,00	0,00	232.851,85	639.820,09
Totale quote accantonate riguardanti le risorse vincolate da trasferimenti (m/2)										
Totale quote accantonate riguardanti le risorse vincolate da finanziamenti (m/3)										
Totale quote accantonate riguardanti le risorse vincolate dall'ente (m/4)										
Totale quote accantonate riguardanti le risorse vincolate da altro (m/5)										
Totale quote accantonate riguardanti le risorse vincolate (m=m/1+m/2+m/3+m/4+m/5)										
Totale risorse vincolate da legge al netto di quelle che sono state oggetto di accantonamenti (n/1=I/1-m/1)									81.103,42	81.103,42
Totale risorse vincolate da trasferimenti al netto di quelle che sono state oggetto di accantonamenti (n/2=I/2-m/2)									151.748,23	558.716,67
Totale risorse vincolate da finanziamenti al netto di quelle che sono state oggetto di accantonamenti (n/3=I/3-m/3)									0,00	0,00
Totale risorse vincolate dall'Ente al netto di quelle che sono state oggetto di accantonamenti (n/4=I/4-m/4)									0,00	0,00
Totale risorse vincolate da altro al netto di quelle che sono state oggetto di accantonamenti (n/5=I/5-m/5)									0,00	0,00
Totale risorse vincolate al netto di quelle che sono state oggetto di accantonamenti (n=I-m)									232.851,85	639.820,09

(*) Le modalità di compilazione delle singole voci del prospetto sono descritte nel paragrafo 13.7.2 del principio applicato della programmazione.

(1) In caso di revisione della composizione del risultato di amministrazione all'inizio dell'esercizio (vincolati, accantonati e destinati agli investimenti) i dati della colonna 1 possono non corrispondere con i dati dell'ultima colonna del prospetto al/1 del rendiconto dell'esercizio precedente.

(2) Esclusa la cancellazione di residui attivi non compresi nella quota vincolata del risultato di amministrazione dell'esercizio precedente (ad es. i residui attivi vincolati che hanno finanziato impegni).

Conciliazione tra risultato della gestione di competenza e il risultato di amministrazione

RISCONTRO RISULTATI DELLA GESTIONE		2021
Gestione di competenza		
Accertamenti		18.714.891,82
Impegni		12.599.701,13
SALDO GESTIONE COMPETENZA		6.115.190,69
Fondo pluriennale vincolato iscritto in entrata		4.541.017,34
Fondo pluriennale vincolato di spesa		10.331.787,51
SALDO FPV		-5.790.770,17
Gestione dei residui		
Maggiori residui attivi riaccertati (+)		3.754,31
Minori residui attivi riaccertati (-)		76.227,44
Minori residui passivi riaccertati (+)		24.731,16
SALDO GESTIONE RESIDUI		-47.741,97
Riepilogo		
SALDO GESTIONE COMPETENZA		6.115.190,69
SALDO FPV		-5.790.770,17
SALDO GESTIONE RESIDUI		-47.741,97
AVANZO ESERCIZI PRECEDENTI APPLICATO		1.733.260,07
AVANZO ESERCIZI PRECEDENTI NON APPLICATO		3.361.901,88
RISULTATO DI AMMINISTRAZIONE AL 31/12/2021		5.371.840,50

RAGIONI PERSISTENZA DEI RESIDUI ATTIVI E PASSIVI

Residui attivi

	2016 e precedenti	2017	2018	2019	2020	2021	Totale
Titolo 1 - Entrate correnti di natura tributaria, contributiva e perequativa	879.121,40	299.237,47	270.785,24	377.053,53	561.063,81	1.455.882,27	3.843.143,72
Titolo 2 - Trasferimenti correnti	8.488,53	206,40	81.617,01	26.068,93	401.624,55	968.633,10	1.486.638,52
Titolo 3 - Entrate extratributarie	517.773,96	47.930,67	131.704,65	88.799,90	189.772,61	638.344,01	1.594.325,80
Titolo 4 - Entrate in conto capitale	2.000,00	87.946,88	11.370,50	538.284,73	2.741.069,23	6.805.590,56	10.186.261,90
Titolo 6 - Accensione Prestiti	175.395,88	0,00	0,00	123.729,84	0,00	683.472,00	982.597,72
Titolo 9 - Entrate per conto terzi e partite di giro	24.603,64	4.000,00	0,00	1.091,35	24.984,21	3.035,96	57.695,16
Totale	1.607.383,41	439.321,42	495.477,40	1.155.028,28	3.898.494,41	10.554.957,90	18.150.662,82

RAGIONI PERSISTENZA DEI RESIDUI ATTIVI E PASSIVI

Residui attivi

Motivazioni della persistenza

I residui attivi con anzianità superiore a 5 anni sono stati mantenuti in quanto l'ufficio tributi ha attivato tutte le misure necessarie per evitare la prescrizione del credito.

In allegato l'elenco dei residui passivi divisi per anno.

RAGIONI PERSISTENZA DEI RESIDUI ATTIVI E PASSIVI

Residui passivi


	2016 e precedenti	2017	2018	2019	2020	2021	Totale
Titolo 1	62.626,00	23.856,74	10.634,44	17.522,71	73.526,76	1.352.528,52	1.540.695,17
Titolo 2	25.762,73	0,00	5.723,55	77.562,58	612.344,27	1.739.872,54	2.461.265,67
Titolo 7	250.953,87	551,65	154,95	3.699,78	3.303,30	12.907,22	271.570,77
Totale	339.342,60	24.408,39	16.512,94	98.785,07	689.174,33	3.105.308,28	4.273.531,61

Residui passivi

Motivazioni della persistenza

I residui passivi sono stati mantenuti a seguito comunicazione da parte del responsabile competente.

In allegato l'elenco dei residui passivi divisi per anno.



DIRITTI REALI DI GODIMENTO E LA LORO ILLUSTRAZIONE

Riportare il dettaglio dei diritti reali di godimento

gli immobili sono quelli risultanti dall'ultimo inventario dell'ente giusta delibera di giunta comunale n. 34 del 24/03/2016

CASERMA CARABINIERI VIALE M. GIARDINO
CIRCOLO RINASCITA VIA MUNICIPIO 1-3 E 5

€ 21.071,45
€ 1.500,00

ELENCO DEI PROPRIENTI E ORGANISMI STRUMENTALI

Non si rilevano organismi strumentali.

ELENCO DELLE PARTECIPAZIONI DIRETTE POSSEDUTE CON L'INDICAZIONE DELLA RELATIVA QUOTA PERCENTUALE

Ragione sociale della società	Percentuale di partecipazione
A.T.O. Sr 1 S.p.A. (In liquidazione)	2,72%
A.T.O. Idrico 8 (In liquidazione)	1,72%
Gal Val D'anapo- Società consortile)	1,22%
Gal Natiblei- Società consortile)	1,72%
SRR A.T.O. - Siracusa (Società consortile)	2,12%
A.T.O. territoriale idrica	2,23%

ESITO DELLA VERIFICA DEI CREDITI E DEBITI RECIPROCI CON I PROPRI ENTI STRUMENTALI E LE SOCIETA' CONTROLLATE E PARTE

Indicare l'esito della verifica dei crediti e debiti reciproci con i propri enti strumentali e le società controllate e/o partecipate

Con note protocollo n. 9212/9213/9214/9215/9216 e 9217 del 28/06/2022 questo Ente ha richiesto alle Società partecipate di trasmettere l'elenco analitico dei debiti e dei crediti reciproci risultanti dalla loro contabilità generale alla data del 31/12/2021. La società che ha fatto pervenire comunicazioni in merito è:

-Gal Natiblei in risposta al prot. 9214 del 28/06/2022 con prot. 156 del 04/07/2022 la situazione contabile pari a 0

-Si allega alla relazione nota informativa asseverata dal Collegio dei Revisori dell'ente.

ONERI E IMPEGNI SOSTENUTI DERIVANTI DA CONTRATTI RELATIVI A STRUMENTI FINANZIARI DERIVATI O DA CONTRATTI DI FINANZIAMENTO CHE INCLUDONO UNA COMPONENTE DERIVATA

Non si rilevano contratti relativi a strumenti finanziari derivati.

GARANZIE PRINCIPALI O SUSSIDIARIE PRESTATE DALL'ENTE A FAVORE DI ENTI E DI ALTRI SOGGETTI

L'ente non ha prestato garanzie a favore di altri enti o altri soggetti.

ELENCO DESCRITTIVO DEI BENI APPARTENENTI AL PATRIMONIO IMMOBILIAREE' possibile allegare l'elenco dei beni immobili (quindi modelli A, B e C) stampabili dalla procedura *Inventario Beni*."AMMINISTRAZIONE TRASPARENTE" **PATRIMONIO IMMOBILIARE DELL'ENTE** (Art. 30 del D. Lgvo n. 33/2013)

N	IMMOBILI	F.	P.lla	Sub	UBICAZIONE	Class.	Cons.	Rendita	Titolo	Utilizzo	Tipologia	Epoca Costruz.
1	Casa Comunale V.le M. Giardino	26	581	1	Viale M. Giardino	B/4	6367	4.274,74	Proprietà	Proprio	Edificio	2000
2	Casa Comunale V.le M. Giardino (Rimesse)	26	581	2	Viale M. Giardino	C/6	145	336,99	Proprietà	Proprio	Edificio	2000
3	Comune di Via Municipio	68	7001	2/3	Via Municipio 1-3-5	B/4	1747	1172,92	Proprietà	Proprio	Edificio	1750
4	Locali (Circolo Rinascita)	68	7001	1	Corso Umberto I	C/1	123	2.197,94	Proprietà	Proprio	Edificio	1750
5	Locali Ex Cine Impero	68	6738	1-2	Via Resistenza 26-28	D/3		996,76	Proprietà	Proprio	Edificio	1750
6	Locali ex Carcere Via S. Francesco	68	6737	2-5	Via S. Francesco 115 P.T.	C/2	66	170,43	Proprietà	Proprio	Edificio	1750
7	Centro Sociale Giovanile *	26	942		Via Aldo Moro T. 1	B/5	2797	1733,44	Proprietà	Proprio	Edificio	2002
8	Centro Turistico *	13	300	E/3	Viale M. Giardino			697,22	Comodato	Proprio	Edificio	2005
9	Villa Comunale	68	4702	Ente Urban o	Via A. Gurciullo		4840		Proprietà	Proprio	Giardino Pubblico	1900
10	Piscina comunale *	26	610	Ente Urban o	Contrada Lago		6785		Proprietà	Proprio	Edificio	1980
11	Palestra comunale	26	616	Ente Urban o	Contrada Lago	D/6		13.128	Proprietà	Proprio	Edificio	1980
12	Centro Diurno Anziani	68	5009		Via C. Battisti	D/2		7.680	Proprietà	Proprio	Edificio	1985
13	Caserna Carabinieri	26	605		Viale M. giardino	B1	4077	2.316,14	Proprietà	Affitto	Edificio	1990
14	Cine Italia	68	6874	1	P.zza M. José	D1		6166,33	Proprietà	Proprio	Edificio	1940
15	Asilo Nido	26	63N8		Viale M. Giardino	B5	1522	950,08	Proprietà	Proprio	Edificio	1975

14	Scuola Materna	26	763	2	Viale M. Giardino	B5	2432	1507,33	Proprietà	Proprio	Edificio	1980
15	Chiesa San Giuseppe	26	902	1	Via A. Moro	E7		9.580,00	Proprietà	Convenzione	Edificio	1995
16	Scuola Materna	25	702		Via Pantalica	B5	5400	3.346,65	Proprietà	Proprio	Edificio	1980
17	Scuola "Columba"	26	623		Via Risorgimento	B/5	9015	9.544,15	Proprietà	Proprio	Edificio	1970
18	Edificio "Specchi"	68	5812	1	Via P. Di Piemonte/Tassoni	B/5	10.301	6.384,03	Proprietà	Proprio	Edificio	1900
19	Ex Mattatoio	7	280		C.da Albinelli P.T.	B/5	3070	1902,63	Proprietà	Proprio	Edificio	1970
20	Ex Pretura oggi Museo	68	1958	2	Corso Umberto I snc	B1	1507	856,13	Proprietà	Proprio	Edificio	1900
21	Locali via Carmine	68	1958	1	Via Carmine 2	B/1	1344	763,53	Proprietà	Proprio	Edificio	1900
22	Locale ex Latteria	68	6945		Via Genova	C/2	53	136,86	Proprietà	Proprio	Edificio	1920
23	Sede Volontari VVF*	4	550	cat. ter.	C.da Castagna		1220		Proprietà	Proprio	Edificio	1970
24	Locali Cimitero	13	A		Via P. Nenni		30.000		Proprietà	Proprio	Area e Uffici	1900
25	C.C.R.	5	337	3	C.da Pennino	D/7		4030	Proprietà	Proprio	Area e Locali	1900
26	Uff. Giudice di Pace	68	1804	44	Via Primo Maggio		213		Proprietà	Comodato	Edificio	1980
27	Eremo S. Sofia a Rasso	36	152		C.da S. Sofia a Rasso	B1	2280	1.295,27	Proprietà	Proprio	Edificio	1850
28	Depuratore	39	603	2	C.da Imprimo	E3		24.800	Proprietà	Proprio	Fabbr.e terreno	1960
29	Vasche Monticelli	26	833	2	C.da Monticelli	E9		1.490,00	Proprietà	Proprio	Fabbr.e terreno	1950

N.B. * Manufatti catastralmente non regolarizzati.

Aggiornato Dicembre 2021

Modello	Consistenza Iniziale	Variazioni per scorporo	Variazioni	Ammortamento	Consistenza finale
Beni immobili di uso pubblico per natura (Demaniale)	8.822.446,78	0,00	524.242,51	272.942,87	9.073.746,62
Beni immobili di uso pubblico per destinazione (Indispon.)	0,00	0,00	0,00	0,00	0,00
Beni immobili patrimoniali disponibili (Dispon.)	0,00	0,00	0,00	0,00	0,00
TOTALE	8.822.446,78	0,00	524.242,51	272.942,87	9.073.746,62

ELENCO BENI IMMOBILI (Anno: 2021)

Categ.	Prog.	Attivazione	Descrizione	Tipo	Tipologia	Aggregazione raggruppamento	Costo storico	Consistenza iniziale	Variazioni per scorporo	Variazioni	Ammortam.	Consistenza finale
Indispon.	1	01-01-2007	SCUOLA MEDIA G. M. COLUMBA	Fabbricato	4)Fabbricati (patrimonio indisponibile), (3%) edifici, anche demaniali, compresa manut.straordinar.		0,00	252.085,09	0,00	107.248,48	5.928,76	353.404,81
Indispon.	2	01-01-2008	PALESTRA COMUNALE di C.da Lago	Fabbricato	4)Fabbricati (patrimonio indisponibile), (3%) edifici, anche demaniali, compresa manut.straordinar.		219.336,03	77.807,92	0,00	5.693,69	236,14	83.265,47
Indispon.	3	01-01-2008	PISCINA	Fabbricato	4)Fabbricati (patrimonio indisponibile), (3%) edifici, anche demaniali, compresa manut.straordinar.		214.362,72	90.290,35	0,00	0,00	2.998,56	87.291,77
Indispon.	4	01-01-2008	CCR CONTRADA PENNINO (EX CAMPO FIERA)	Fabbricato	4)Fabbricati (patrimonio indisponibile), (3%) edifici, anche demaniali, compresa manut.straordinar.		208.766,47	213.633,88	0,00	0,00	6.162,57	207.471,31
Indispon.	5	01-01-2008	CHIESA S. GIUSEPPE	Fabbricato	4)Fabbricati (patrimonio indisponibile), (3%) edifici, anche demaniali, compresa manut.straordinar.		23.000,00	7.912,00	0,00	0,00	460,00	7.452,00
Indispon.	6	01-01-2008	CASA COMUNALE DI VIALE M.GIARDINO	Fabbricato	4)Fabbricati (patrimonio indisponibile), (3%) edifici, anche demaniali, compresa manut.straordinar.		1.494.163,88	775.423,69	0,00	129.042,79	28.154,96	876.311,52
Indispon.	7	01-01-2008	CINE TEATRO ITALIA	Fabbricato	4)Fabbricati (patrimonio indisponibile), (3%) edifici, anche demaniali, compresa manut.straordinar.		570.813,50	121.469,88	0,00	0,00	12.089,71	109.370,17
Indispon.	8	01-01-2008	CENTRO SOCIALE GIOVANILE VIA ALDO MORO	Fabbricato	4)Fabbricati (patrimonio indisponibile), (3%) edifici, anche demaniali, compresa manut.straordinar.		394.980,73	102.021,88	0,00	0,00	1.330,65	100.691,23
Indispon.	9	01-01-2008	UFF. COLLOCAMENTO EX CASA FAMIGLIA	Fabbricato	4)Fabbricati (patrimonio indisponibile), (3%) edifici, anche demaniali, compresa manut.straordinar.		421.268,81	29.248,83	0,00	0,00	0,00	29.248,83
Indispon.	10	01-01-2008	SCUOLA MATERNA DI VIALE M.GIARDINO	Fabbricato	4)Fabbricati (patrimonio indisponibile), (3%) edifici, anche demaniali, compresa manut.straordinar.		216.781,30	38.566,06	0,00	30.472,53	994,11	68.064,48
Indispon.	11	01-01-2008	CASA COMUNALE DI VIA MUNICIPIO	Fabbricato	4)Fabbricati (patrimonio indisponibile), (3%) edifici, anche demaniali, compresa manut.straordinar.		1.409.525,48	448.456,61	0,00	17.772,06	23.198,87	443.029,80
Indispon.	12	01-01-2008	CAMPO FIERA	Fabbricato	4)Fabbricati (patrimonio indisponibile), (3%) edifici, anche demaniali, compresa manut.straordinar.		103.291,38	171.220,04	0,00	0,00	3.231,89	167.988,15

Indispon.	13	01-01-2008	DISCARICA	Fabbricato	manut.straordinar 4)Fabbricati (patrimonio indisponibile) , (3%) edifici, anche demanziali, compresa manut.straordinar	154.937,07	788.360,74	0,00	0,00	0,00	12.864,90	775.495,84
Indispon.	14	01-01-2014	FABBRICATO DEPURATORE	Fabbricato	4)Fabbricati (patrimonio indisponibile) , (3%) edifici, anche demanziali, compresa manut.straordinar	0,00	57.495,14	0,00	0,00	0,00	6.400,00	51.095,14
Indispon.	15	01-01-2008	FABBRICATO CAMPO DI CALCIO	Fabbricato	4)Fabbricati (patrimonio indisponibile) , (3%) edifici, anche demanziali, compresa manut.straordinar	77.468,54	181.071,17	0,00	151.800,12	1.771,00	0,00	331.100,29
Indispon.	16	01-01-2014	FABBRICATO CAMPO DI CALCIO	Fabbricato	4)Fabbricati (patrimonio indisponibile) , (3%) edifici, anche demanziali, compresa manut.straordinar	0,00	0,00	0,00	0,00	0,00	0,00	0,00
Indispon.	17	01-01-2008	FABBRICATO VIA RESISTENZA "TEATRO EX CINE IMPERO"	Fabbricato	4)Fabbricati (patrimonio indisponibile) , (3%) edifici, anche demanziali, compresa manut.straordinar	52.330,00	183.607,62	0,00	1.031,74	4.112,91	0,00	180.526,45
Indispon.	18	01-01-2014	FABBRICATO VIA SAN FRANCESCO "EX CARCERE MANDAMENTALE"	Fabbricato	4)Fabbricati (patrimonio indisponibile) , (3%) edifici, anche demanziali, compresa manut.straordinar	0,00	785.440,00	0,00	1.031,74	16.646,88	0,00	749.824,86
Indispon.	19	01-01-2008	FABBRICATO CAMPO DA TENNIS	Fabbricato	1)Beni demanziali (2%) strade, ponti ed altri Beni demanziali	43.067,34	8.613,47	0,00	0,00	0,00	0,00	8.613,47
Indispon.	20	01-01-2008	EX MATTatoio DI CONTRADA ALBINELLI	Fabbricato	4)Fabbricati (patrimonio indisponibile) , (3%) edifici, anche demanziali, compresa manut.straordinar	413.165,52	823.046,27	0,00	0,00	17.132,31	0,00	805.913,96
Indispon.	21	01-01-2008	SCUOLA ELEMENTARE EDIFICIO SPECCHI	Fabbricato	4)Fabbricati (patrimonio indisponibile) , (3%) edifici, anche demanziali, compresa manut.straordinar	618.200,70	556.560,64	0,00	19.517,79	8.815,50	0,00	567.262,93
Indispon.	22	01-01-2008	SCUOLA MATERNA VIA PANTALICA	Fabbricato	4)Fabbricati (patrimonio indisponibile) , (3%) edifici, anche demanziali, compresa manut.straordinar	323.205,33	650.700,31	0,00	23.337,59	12.239,43	0,00	661.798,47
Indispon.	23	01-01-2008	ASILO NIDO L'AQUILONE	Fabbricato	4)Fabbricati (patrimonio indisponibile) , (3%) edifici, anche demanziali, compresa manut.straordinar	56.648,12	8.040,06	0,00	17.660,00	206,41	0,00	25.513,65
Indispon.	24	01-01-2008	FABBRICATO VIA I MAGGIO (EX UFFICIO TECNICO)	Fabbricato	4)Fabbricati (patrimonio indisponibile) , (3%) edifici, anche demanziali, compresa manut.straordinar	49.197,73	12.438,70	0,00	0,00	203,66	0,00	12.235,04
Indispon.	25	01-01-2008	TERRENI	Terreno	3)Terreni (patrimonio disponibile) , (0%) nessun ammortamento	63.416,25	34.434,51	0,00	0,00	0,00	0,00	34.434,51
Indispon.	26	22-10-2019	RIMESSE DELLA CASA COMUNALE	Fabbricato	4)Fabbricati (patrimonio	0,00	0,00	0,00	4.953,20	42,21	0,00	4.910,99

Indispon.	27	22-10-2019	PALAZZO COMUNALE STORICO P. T. (EX E.C.A.)	Fabbricato	indisponibile) , (3%) edifici, anche demanziali, compresa manut.straordinar.	0,00	0,00	0,00	0,00	0,00	0,00	0,00	0,00
Indispon.	28	22-10-2019	TERRENO DI VIA ALDO MORO	Terreno	4)Fabbricati (patrimonio indisponibile) , (3%) edifici, anche demanziali, compresa manut.straordinar.	0,00	20.419,16	0,00	0,00	0,00	42,13	20.377,03	0,00
Indispon.	29	31-12-2019	CHIESA DI SANTA SOFIA FUORI LE MURA	Fabbricato	ammortamento 4)Fabbricati (patrimonio indisponibile) , (3%) edifici, anche demanziali, compresa manut.straordinar.	0,00	0,00	0,00	0,00	0,00	0,00	0,00	0,00
Indispon.	30	31-12-2019	AREA CONTRADA MILISCANI	Terreno	1)Beni demanziali , (2%) strade, ponti ed altri beni demanziali	0,00	0,00	0,00	0,00	0,00	0,00	0,00	0,00
Indispon.	31	31-12-2019	AREA DI VIA PANTALICA ISOLA ECOLOGICA	Terreno	3)Terreni (patrimonio disponibile) , (0%) nessun ammortamento	0,00	0,00	0,00	0,00	0,00	0,00	0,00	0,00
Indispon.	32	31-12-2019	TERRENO IN CONTRADA PIANO LARDO	Terreno	3)Terreni (patrimonio disponibile) , (0%) nessun ammortamento	55.312,01	66.762,01	0,00	0,00	0,00	600,00	425.700,44	0,00
Indispon.	33	31-12-2019	BENI IMMOBILI IN GENERALE DI PROPRIETA' DEL COMUNE	Fabbricato	4)Fabbricati (patrimonio indisponibile) , (3%) edifici, anche demanziali, compresa manut.straordinar.	5.535,94	87.362,79	0,00	0,00	2.500,00	1.826,27	88.036,52	0,00

Modello	Consistenza iniziale	Variazioni per scorporo	Variazioni	Ammortamento	Consistenza finale
Beni immobili di uso pubblico per natura (Demanteli)	0,00	0,00	0,00	0,00	0,00
Beni immobili di uso pubblico per destinazione (Indispon.)	6.572.508,82	0,00	871.620,16	167.699,85	7.276.429,13
Beni immobili patrimoniali disponibili (Dispon.)	0,00	0,00	0,00	0,00	0,00
TOTALE	6.572.508,82	0,00	871.620,16	167.699,85	7.276.429,13

ELENCO BENI IMMOBILI (Anno: 2021)

Categ.	Prog.	Attivazione	Descrizione	Tipo	Tipologia	Aggregazione raggruppamento	Costo storico	Consistenza iniziale	Variazioni per scorporo	Variazioni	Ammortam.	Consistenza finale
Dispon.	1	01-01-2008	CENTRO DIURNO ANZIANI	Fabbricato	5) Fabbricati (patrimonio disponibile) , (3%) edifici, anche demaniali, compresa manut. straordinaria		155.031,22	65.392,64	0,00	72.436,50	413,73	137.417,41
Dispon.	2	01-01-2008	CASERMA DEI VOLONTARI VIGILI DEL FUOCO - (EX CENTRO A.I.A.S.)	Fabbricato	5) Fabbricati (patrimonio disponibile) , (3%) edifici, anche demaniali, compresa manut. straordinaria		89.206,78	23.769,81	0,00	36.309,86	1.988,39	58.091,28
Dispon.	3	01-01-2009	MUSEO DEL MEDIOEVO - EX PRETURA	Fabbricato	5) Fabbricati (patrimonio disponibile) , (3%) edifici, anche demaniali, compresa manut. straordinaria		0,00	409,92	0,00	23.255,25	20,44	23.644,73
Dispon.	4	01-01-2014	FABBRICATO DEPOSITO DI VIA GENOVA (EX LATTERIA)	Fabbricato	5) Fabbricati (patrimonio disponibile) , (3%) edifici, anche demaniali, compresa manut. straordinaria		0,00	0,00	0,00	0,00	0,00	0,00
Dispon.	6	01-01-2008	CASERMA CARABINIERI	Fabbricato	5) Fabbricati (patrimonio disponibile) , (3%) edifici, anche demaniali, compresa manut. straordinaria		269.872,72	942.011,63	0,00	26.183,00	20.932,77	947.261,86
Dispon.	7	31-12-2011	TIRO A PIATTELLO	Altro Imm.	CONTO DEL PATRIMONIO - ATTIVO		113.620,52	106.803,30	0,00	0,00	0,00	106.803,30
Dispon.	9	31-12-2016	AGGIORNAMENTO VALORE FINALE 2016	Altro Imm.	Percentuale a zero Universalita' di beni		176.937,34	0,00	0,00	0,00	0,00	0,00

Modello	Consistenza iniziale	Variazioni per scorporo	Variazioni	Ammortamento	Consistenza finale
Beni immobili di uso pubblico per natura (Demaniale)	0,00	0,00	0,00	0,00	0,00
Beni immobili di uso pubblico per destinazione (Indispon.)	0,00	0,00	0,00	0,00	0,00
Beni immobili patrimoniali disponibili (Dispon.)	1.138.387,30	0,00	158.186,61	23.355,33	1.273.218,58
TOTALE	1.138.387,30	0,00	158.186,61	23.355,33	1.273.218,58

ELEMENTI RICHIESTI DALL'ARTICOLO 2427 E DAGLI ARTICOLI DEL CODICE CIVILE, NONCHE' DALLE NORME DI LEGGE E DAI DOCUMENTI SUI PRINCIPALI CONTABILI APPLICABILI

Altre informazioni richieste dall'articolo 2427 e dagli articoli del codice civile, nonché dalle norme di legge e dai documenti sui principi contabili applicabili.

ALTRE INFORMAZIONI

Gestione di cassa

Particolare importanza ha assunto in questi ultimi anni il monitoraggio della situazione di cassa.

A tal fine il modello di bilancio proprio della armonizzazione ha introdotto l'obbligo della previsione, oltre che per gli stanziamenti di competenza (somme che si prevede di accertare e di impegnare nell'esercizio), anche degli stanziamenti di cassa (somme che si prevede di riscuotere e di pagare nell'esercizio); correlativamente il rendiconto espone le corrispondenti risultanze sia per la competenza che per la cassa

Il risultato di questa gestione coincide con il fondo di cassa di fine esercizio (o con l'anticipazione di tesoreria nel caso in cui il risultato fosse negativo) e con il conto del tesoriere rimesso nei termini di legge e parificato dall'ente.

In allegato stampa della situazione di cassa.

Situazione di cassa

Situazione di cassa		con vincolo	senza vincolo	totale
Fondo di cassa al 01/01/2021		800.427,98	904.900,07	1.705.328,05
Riscossioni effettuate	competenza	4.612,89	8.155.321,03	8.159.933,92
	residui	358.806,42	2.801.526,12	3.160.332,54
	totali	363.419,31	10.956.847,15	11.320.266,46
Pagamenti effettuati	competenza	363.419,31	9.130.973,54	9.494.392,85
	residui	151.800,12	1.552.904,74	1.704.704,86
	totali	515.219,43	10.683.878,28	11.199.097,71
Fondo di cassa con operazioni emesse		648.627,86	1.177.868,94	1.826.496,80
Provisori non regolarizzati (carte contabili)	entrata	0,00	0,00	0,00
	uscita	0,00	0,00	0,00
FONDO DI CASSA EFFETTIVO al 31/12/2021		648.627,86	1.177.868,94	1.826.496,80

Equilibri di cassa

Riscossioni e pagamenti al 31.12.2021

	+/	Previsioni definitive**	Competenza	Residui	Totale
Fondo di cassa iniziale (A)		1.705.328,05			1.705.328,05
Entrate titolo 1.00	+	6.708.647,29	2.427.078,56	1.049.477,53	3.476.566,09
di cui per estinzione anticipata di prestiti (*)		0,00	0,00	0,00	0,00
Entrate titolo 2.00	+	4.424.391,22	1.892.349,16	472.461,04	2.364.810,20
di cui per estinzione anticipata di prestiti (*)		0,00	0,00	0,00	0,00
Entrate titolo 3.00	+	2.354.012,48	625.146,80	588.281,32	1.193.428,12
di cui per estinzione anticipata di prestiti (*)		0,00	0,00	0,00	0,00
Entrate Titolo 4.02.06 - Contributi agli investimenti direttamente destinati al rimborso dei prestiti da aa.pp. (B1)	+	221.493,56	127.987,30	93.506,28	221.493,56
Totale entrate B (B1+Titoli 1.00, 2.00, 3.00, 4.02.06)	=	13.708.544,55	5.072.561,82	2.183.726,15	7.256.287,97
di cui per estinzione anticipata di prestiti (somma *)		0,00	0,00	0,00	0,00
Spese Titolo 1.00 - Spese correnti	+	9.833.758,35	5.754.366,80	935.117,86	6.689.484,66
Spese Titolo 2.04 - Altri trasferimenti in conto capitale	+	0,00	0,00	0,00	0,00
Spese Titolo 4.00 - Quote di capitale amm.to dei mutui e prestiti obbligazionari	+	597.798,45	130.657,94	0,00	130.657,94
di cui per estinzione anticipata di prestiti		0,00	0,00	0,00	0,00
di cui rimborso anticipazione di liquidità		0,00	0,00	0,00	0,00
Totale Spese C (C=Titoli 1.00, 2.04, 4.00)	=	10.431.556,80	5.885.024,74	935.117,86	6.820.142,60
Differenza D (D=B-C)	=	3.276.987,75	-812.462,92	1.248.608,29	436.145,37
Altre poste differenziali, per eccezioni previste da norme di legge e dai principi contabili che hanno effetto sull'equilibrio				1.248.608,29	
Entrate di parte corrente destinate a spese correnti (E)	+	0,00	0,00	0,00	0,00
Entrate di parte corrente destinate a spese di investimento (F)	+	0,00	0,00	0,00	0,00
Entrate da accensione di prestiti destinate a estinzione anticipata di prestiti (G)	+	0,00	0,00	0,00	0,00
DIFFERENZA DI PARTE CORRENTE H (H=D+E+F+G)	=	3.276.987,75	-812.462,92	1.248.608,29	436.145,37
Entrate Titolo 4.00 - Entrate in conto capitale	+	12.236.261,73	582.223,04	1.059.368,57	1.641.591,61
Entrate Titolo 5.00 - Entrata da rid. attività finanziarie	+	0,00	0,00	0,00	0,00
Entrate Titolo 6.00 - Accensione prestiti	+	989.124,72	0,00	6.527,00	6.527,00
Entrate di parte corrente destinate a spese di investimento (F)	+	0,00	0,00	0,00	0,00
Totale Entrate I (I=Titoli 4.00+5.00+6.00+F)	=	13.225.386,45	582.223,04	1.065.895,57	1.648.118,61
Entrate Titolo 4.02.06 - Contributi agli investimenti direttamente destinati al rimborso dei prestiti da amministrazione pubblica (B1)	+	221.493,56	127.987,30	93.506,28	221.493,56
Entrate Titolo 5.02 - Riscossione di crediti a breve termine	+	0,00	0,00	0,00	0,00
Entrate Titolo 5.03 - Riscossione di crediti a ml termine	+	0,00	0,00	0,00	0,00
Entrate Titolo 5.04 - Per riduzione di attività finanziarie	+	0,00	0,00	0,00	0,00
Totale Entrate per riscossione di crediti e altre entrate per riduzione di attività finanziarie L1 (L1=Titoli 5.02, 5.03, 5.04)	=	221.493,56	127.987,30	93.506,28	221.493,56
Totale Entrate per riscossione di crediti, contributi agli investimenti e altre entrate per riduzione di attività finanziarie (L=B1+L1)	=	13.003.882,89	454.235,74	972.389,31	1.426.825,05
Totale Entrate di parte capitale M (M=L+L1)	=	15.035.112,33	986.103,01	745.602,02	1.731.705,03
Spese Titolo 2.00	+	0,00	0,00	0,00	0,00
Spese Titolo 3.01 per acquisizioni attività finanziarie	+	15.035.112,33	986.103,01	745.602,02	1.731.705,03
Totale Spese Titolo 2.00, 3.01 (N)	=	15.035.112,33	986.103,01	745.602,02	1.731.705,03
Spese Titolo 2.04 - Altri trasferimenti in c/capitale (O)	+	0,00	0,00	0,00	0,00
Totale spese di parte capitale P (P=N+O)	=	15.035.112,33	986.103,01	745.602,02	1.731.705,03
DIFFERENZA DI PARTE CAPITALE Q (Q=M-P-E-G)	=	-2.031.219,44	-531.867,27	226.787,29	-305.079,98
Spese Titolo 3.02 per concessione di crediti a breve termine	+	0,00	0,00	0,00	0,00
Spese Titolo 3.03 per concessione di crediti a ml termine	+	0,00	0,00	0,00	0,00
Spese Titolo 3.04 Altre spese increm. di attività finanzz.	+	0,00	0,00	0,00	0,00
Totale spese per concessione di crediti e altre spese per incremento attività finanziarie R (R=Somma titoli 3.02, 3.03, 3.04)	=	0,00	0,00	0,00	0,00
Entrate Titolo 7 (S) - Anticipazioni da tesoriere	+	3.000.000,00	0,00	0,00	3.000.000,00
Spese Titolo 5 (T) - Chiusura Anticipazioni tesoriere	-	3.000.000,00	0,00	0,00	0,00
Entrate Titolo 9 (U) - Entrate c/erzi e partite di giro	+	5.144.368,81	2.633.196,36	4.217,08	2.637.353,44
Spese Titolo 7 (V) - Uscite c/erzi e partite di giro	-	5.357.891,98	2.623.265,10	23.984,98	2.647.250,06
Fondo di cassa finale Z (Z=A+H+Q+L1+R+S-T+U-V)	=	2.737.573,19	-1.334.486,93	1.455.627,68	1.826.496,80

** Il totale comprende Competenza+Residui

VERIFICA EQUILIBRI
(solo per gli Enti locali)
2021

EQUILIBRIO ECONOMICO-FINANZIARIO		COMPETENZA 2021 (ACCERTAMENTI E IMPEGNI IMPUTATI ALL'ESERCIZIO)
A) Fondo pluriennale vincolato per spese correnti iscritto in entrata	(+) 114.815,51	114.815,51
AA) Recupero disavanzo di amministrazione esercizio precedente	(-) 0,00	0,00
B) Entrate titoli 1.00 – 2.00 - 3.00	(+) 8.007.433,90	8.007.433,90
<i>di cui per estinzione anticipata di prestiti</i>	0,00	0,00
C) Entrate Titolo 4.02.06 – Contributi agli investimenti direttamente destinati al rimborso dei prestiti da amministrazioni pubbliche	(+) 127.987,30	127.987,30
D) Spese Titolo 1.00 – Spese correnti	(-) 7.106.895,32	7.106.895,32
<i>di cui spese correnti non ricorrenti finanziate con utilizzo del risultato di amministrazione</i>	0,00	0,00
D1) Fondo pluriennale vincolato di parte corrente (di spesa)	(-) 173.789,79	173.789,79
E) Spese Titolo 2.04 – Altri trasferimenti in conto capitale	(-) 0,00	0,00
E1) Fondo pluriennale vincolato di spesa – Titolo 2.04 Altri trasferimenti in conto capitale	(-) 0,00	0,00
F1) Spese Titolo 4.00 – Quote di capitale amm.to dei mutui e prestiti obbligazionari	(-) 130.657,94	130.657,94
<i>di cui per estinzione anticipata di prestiti</i>	0,00	0,00
F2) Fondo anticipazioni di liquidità	(-) 467.140,51	467.140,51
G) Somma finale (G=A-AA+B+C-D-D1-E-E1-F1-F2)		371.753,15
ALTRE POSTE DIFFERENZIALI, PER ECCEZIONI PREVISTE DA NORME DI LEGGE E DAI PRINCIPI CONTABILI, CHE HANNO EFFETTO SULL'EQUILIBRIO EX ARTICOLO 162, COMMA 6, DEL TESTO UNICO DELLE LEGGI SULL'ORDINAMENTO DEGLI ENTI LOCALI		
H) Utilizzo avanzo di amministrazione per spese correnti e per rimborso prestiti	(+) 961.113,74	961.113,74
<i>di cui per estinzione anticipata di prestiti</i>	0,00	0,00
I) Entrate di parte capitale destinate a spese correnti in base a specifiche disposizioni di legge o dei principi contabili	(+) 0,00	0,00
<i>di cui per estinzione anticipata di prestiti</i>	0,00	0,00
L) Entrate di parte corrente destinate a spese di investimento in base a specifiche disposizioni di legge o dei principi contabili	(-) 10.000,00	10.000,00

M) Entrate da accensione di prestiti destinate a estinzione anticipata dei prestiti	(+)	0,00
O1) RISULTATO DI COMPETENZA DI PARTE CORRENTE (O1=G+H+I-L+M)		1.322.866,89
- Risorse accantonate di parte corrente stanziata nel bilancio dell'esercizio 2021	(-)	410.119,87
- Risorse vincolate di parte corrente nel bilancio	(-)	232.851,65
O2) EQUILIBRIO DI BILANCIO DI PARTE CORRENTE		679.895,37
- Variazioni accantonamenti di parte corrente effettuata in sede di rendiconto (+)/(-)	(-)	-142.899,46
O3) EQUILIBRIO COMPLESSIVO DI PARTE CORRENTE		822.794,83

EQUILIBRIO ECONOMICO-FINANZIARIO	COMPETENZA 2021 (ACCERTAMENTI E IMPEGNI IMPUTATI ALL'ESERCIZIO)
P) Utilizzo avanzo di amministrazione per spese di investimento	772.146,33
Q) Fondo pluriennale vincolato per spese in conto capitale iscritto in entrata	4.426.201,83
R) Entrate Titoli 4.00 – 5.00 – 6.00	8.071.285,60
C) Entrate Titolo 4.02.06 – Contributi agli investimenti direttamente destinati al rimborso dei prestiti da amministrazioni pubbliche	127.987,30
I) Entrate di parte capitale destinate a spese correnti in base a specifiche disposizioni di legge o dei principi contabili	0,00
S1) Entrate Titolo 5.02 per Riscossione crediti di breve termine	0,00
S2) Entrate Titolo 5.03 per Riscossione crediti di medio-lungo termine	0,00
T) Entrate Titolo 5.04 relative a Altre entrate per riduzione di attività finanziarie	0,00
L) Entrate di parte corrente destinate a spese di investimento in base a specifiche disposizioni di legge o dei principi contabili	10.000,00
M) Entrate da accensione di prestiti destinate a estinzione anticipata dei prestiti	0,00
U) Spese Titolo 2.00 – Spese in conto capitale	2.725.975,55
U1) Fondo pluriennale vincolato in c/capitale (di spesa)	10.157.997,72
V) Spese Titolo 3.01 per Acquisizioni di attività finanziarie	0,00
E) Spese Titolo 2.04 - Trasferimento in conto capitale	0,00
E1) Fondo pluriennale vincolato di spesa - titolo 2.04 Altri trasferimenti in conto capitale	0,00
Z1) RISULTATO DI COMPETENZA IN C/CAPITALE (Z1=P+Q+R-C-I-S1-S2-T+L-M-U-U1-V+E)	267.673,19
– Risorse accantonate in c/capitale stanziate nel bilancio dell'esercizio 2021	0,00
– Risorse vincolate in c/capitale nel bilancio	0,00
Z2) EQUILIBRIO DI BILANCIO IN C/CAPITALE	267.673,19
– Variazioni accantonamenti in c/capitale effettuata in sede di rendiconto (+)/(-)	0,00
Z3) EQUILIBRIO COMPLESSIVO IN CAPITALE	267.673,19

EQUILIBRIO ECONOMICO-FINANZIARIO		COMPETENZA 2021 (ACCERTAMENTI E IMPEGNI IMPUTATI ALL'ESERCIZIO)
S1) Entrate Titolo 5.02 per Riscossione crediti di breve termine	(+)	0,00
S2) Entrate Titolo 5.03 per Riscossione crediti di medio-lungo termine	(+)	0,00
T) Entrate Titolo 5.04 relative a Altre entrate per riduzione di attività finanziarie	(+)	0,00
X1) Spese Titolo 3.02 per Concessione crediti di breve termine	(-)	0,00
X2) Spese Titolo 3.03 per Concessione crediti di medio-lungo termine	(-)	0,00
Y) Spese Titolo 3.04 per Altre spese per incremento di attività finanziarie	(-)	0,00
W1) RISULTATO DI COMPETENZA (W/1 = O1+Z1+S1+S2+T-X1-X2-Y)		1.590.540,08
- Risorse accantonate stanziare nel bilancio dell'esercizio 2021	(-)	410.119,87
- Risorse vincolate nel bilancio	(-)	232.851,65
W2) EQUILIBRIO DI BILANCIO		947.568,56
- Variazioni accantonamenti effettuata in sede di rendiconto (+)/(-)	(-)	-142.899,46
W3) EQUILIBRIO COMPLESSIVO		1.090.468,02

Saldo corrente ai fini della copertura degli investimenti pluriennali:

O1) Risultato di competenza di parte corrente		1.322.866,89
Utilizzo risultato di amministrazione per il finanziamento di spese correnti ricorrenti e per il rimborso dei prestiti al netto del Fondo anticipazione di liquidità (H)	(-)	493.973,23
Entrate non ricorrenti che non hanno dato copertura a impegni	(-)	0,00
- Risorse accantonate di parte corrente stanziare nel bilancio dell'esercizio 2021 ⁽¹⁾	(-)	410.119,87
- Variazioni accantonamenti di parte corrente effettuata in sede di rendiconto (+)/(-) ⁽²⁾	(-)	-142.899,46
- Risorse vincolate di parte corrente nel bilancio ⁽³⁾	(-)	232.851,65
Equilibrio di parte corrente ai fini della copertura degli Investimenti pluriennali		328.821,60

A) Indicare l'importo iscritto in entrata del conto del bilancio alla corrispondente voce riguardante il fondo pluriennale vincolato.

C) Si tratta delle entrate in conto capitale relative ai soli contributi agli investimenti destinati al rimborso prestiti corrispondenti alla voce del piano dei conti finanziario con codifica E.4.02.06.00.000.

D1) Indicare l'importo complessivo delle voci relative al corrispondente fondo pluriennale vincolato risultante in spesa del conto del bilancio.

E) Si tratta delle spese del titolo 2 per trasferimenti in conto capitale corrispondenti alla voce del piano dei conti finanziario con codifica U.2.04.00.00.000.

Q) Indicare l'importo iscritto in entrata del conto del bilancio alla corrispondente voce riguardante il fondo pluriennale vincolato.

S1) Si tratta delle entrate del titolo 5 limitatamente alle riscossione crediti di breve termine corrispondenti alla voce del piano dei conti finanziario con codifica E.5.02.00.00.000.

S2) Si tratta delle entrate del titolo 5 limitatamente alle riscossione crediti di medio-lungo termine corrispondenti alla voce del piano dei conti finanziario con codifica E.5.03.00.00.000.

T) Si tratta delle entrate del titolo 5 limitatamente alle altre entrate per riduzione di attività finanziarie corrispondenti alla voce del piano dei conti finanziario con codifica E.5.04.00.00.000.

U1) Indicare l'importo complessivo delle voci relative al corrispondente fondo pluriennale vincolato risultante in spesa del conto del bilancio.

X1) Si tratta delle spese del titolo 3 limitatamente alle concessione crediti di breve termine corrispondenti alla voce del piano dei conti finanziario con codifica U.3.02.00.00.000.

X2) Si tratta delle spese del titolo 3 limitatamente alle concessione crediti di medio-lungo termine corrispondenti alla voce del piano dei conti finanziario con codifica U.3.03.00.00.000.

Y) Si tratta delle spese del titolo 3 limitatamente alle altre spese per incremento di attività finanziarie corrispondenti alla voce del piano dei conti finanziario con codifica U.3.04.00.00.000.

(1) Inserire la quota corrente del totale della colonna c) dell'allegato a/1 "Elenco analitico delle risorse accantonate nel risultato di amministrazione" al netto dell'accantonamento al fondo anticipazioni di liquidità, già considerato ai fini della determinazione del saldo di parte corrente.

(2) Inserire la quota corrente del totale della colonna d) dell'allegato a/1 "Elenco analitico delle risorse accantonate nel risultato di amministrazione" al netto dell'accantonamento al Fondo anticipazioni di liquidità, già considerato ai fini della determinazione.

(3) Inserire l'importo della quota corrente della prima colonna della riga n) dell'allegato a/2 "Elenco analitico delle risorse vincolate nel risultato di amministrazione" al netto delle quote correnti vincolate al 31/12 finanziate dal risultato di amministrazione iniziale.

I RISULTATI DELLA GESTIONE ECONOMICO PATRIMONIALE

Ai sensi dell'art. 227 del D. Lgs. 18 agosto 2000, n. 267 (Tuel), il rendiconto comprende il conto del bilancio, il conto economico ed il conto del patrimonio.

Il conto del bilancio dimostra i risultati della gestione finanziaria e si conclude con un avanzo o disavanzo di amministrazione.

Il conto economico evidenzia i costi ed i proventi dell'esercizio e si conclude con il risultato economico della gestione (reddito o perdita di esercizio).

Il conto del patrimonio rileva i risultati della gestione patrimoniale e riassume la consistenza del patrimonio al termine dell'esercizio (patrimonio netto).

IL CONTO ECONOMICO

Il conto economico dell'esercizio 2021 del Comune di Sortino chiude con un risultato positivo di €uro 7.753.797,88.

Il conto economico evidenzia i componenti positivi e negativi della gestione, determinati secondo criteri di competenza economica in base alle disposizioni dell'art. 229 del T.U.E.L.

La struttura del conto economico permette di evidenziare, oltre al risultato economico complessivo, significativi risultati economici parziali, relativi a quattro gestioni fondamentali:

- € gestione operativa "interna";
- € gestione derivante da aziende e società partecipate;
- € gestione finanziaria;
- € gestione straordinaria.

Il passo successivo nell'analisi economica è rappresentato dall'approfondire la composizione ed il significato dei vari risultati intermedi.

Il risultato della gestione è dato dalla differenza tra i proventi della gestione ed i costi della gestione ed indica il cosiddetto risultato della gestione caratteristica dell'Ente, sia quella prettamente istituzionale che quella relativa ai servizi attivati per iniziativa dell'amministrazione dell'Ente

IL CONTO DEL PATRIMONIO

L'art. 230, comma 2, del D. Lgs. 267/2000 (Tuel) dispone che "il patrimonio degli enti locali è costituito dal complesso dei beni e dei rapporti giuridici, attivi e passivi, di pertinenza di ciascun ente, suscettibili di valutazione ed attraverso la cui rappresentazione contabile ed il relativo risultato finale differenziale è determinata la consistenza netta della dotazione patrimoniale."

Fra gli elementi del patrimonio vi sono, innanzitutto, i beni demaniali, i beni patrimoniali disponibili ed i beni patrimoniali indisponibili come indicato dagli artt. 822 e segg. del Codice Civile.

La struttura del conto del patrimonio individuata dal D. Lgs. 267/2000 (Tuel) e dal D.LGS 118/2011 prevede due sezioni contrapposte contenenti rispettivamente attività e passività.

L'attivo è diviso in quattro classi principali, A) crediti vs. lo stato e altre amministrazioni pubbliche per la partecipazione al fondo di dotazione, B) immobilizzazioni, C) attivo circolante, D) ratei e risconti.

Il passivo è diviso in cinque classi principali, A) patrimonio netto, B) fondi rischi ed oneri, C) trattamento di fine rapporto, D) debiti, E) ratei e risconti e contributi agli investimenti.

Allegato n. 10 - Rendiconto della gestione
 COMUNE DI SORTINO (SR)
 CONTO ECONOMICO

CONTO ECONOMICO		Anno	Anno - 1	riferimento art. 2425 cc	riferimento DM 26/4/95
A) COMPONENTI POSITIVI DELLA GESTIONE					
1	Proventi da tributi	3.276.247,15	3.176.054,94		
2	Proventi da fondi perequativi	606.7713,68	587.583,01		
3	Proventi da trasferimenti e contributi	10.103.793,54	7.395.851,05		
a	Proventi da trasferimenti correnti	2.860.982,26	3.177.884,48		A5c E20c
b	Quota annuale di contributi agli investimenti	7.242.811,28	4.217.966,59		
c	Contributi agli investimenti	942.403,71	919.751,17	A1	A1a
4	Ricavi delle vendite e prestazioni e proventi da servizi pubblici	101.400,06	96.016,46		
a	Proventi derivanti dalla gestione dei beni	546.396,69	522.064,61		
b	Ricavi della vendita di beni	294.606,96	301.670,10		
c	Ricavi e proventi dalla prestazione di servizi				
5	Variazioni nelle rimanenze di prodotti in corso di lavorazione, etc. (+/-)			A2	A2
6	Variazione dei lavori in corso su ordinazione			A3	A3
7	Incrementi di immobilizzazioni per lavori interni			A4	A4
8	Altri ricavi e proventi diversi	406.905,39	228.745,21	A5	A5 a e b
TOTALE COMPONENTI POSITIVI DELLA GESTIONE (A)		15.336.063,47	12.307.985,38		
B) COMPONENTI NEGATIVI DELLA GESTIONE					
9	Acquisto di materie prime e/o beni di consumo	102.438,83	127.273,58	B6	B6
10	Prestazioni di servizi	3.057.916,85	3.141.357,95	B7	B7
11	Utilizzo beni di terzi	13.661,43	8.790,08	B8	B8
12	Trasferimenti e contributi	889.655,93	566.798,56		
a	Trasferimenti correnti	889.655,93	566.798,56		
b	Contributi agli investimenti ad Amministrazioni pubb.				
c	Contributi agli investimenti ad altri soggetti				
13	Personale	2.497.355,75	2.546.593,01	B9	B9
14	Ammortamenti e svalutazioni	497.943,61	900.900,84	B10	B10
a	Ammortamenti di immobilizzazioni immateriali		21.649,16	B10a	B10a
b	Ammortamenti di immobilizzazioni materiali	241.801,74	474.411,14	B10b	B10b
c	Altre svalutazioni delle immobilizzazioni			B10c	B10c
d	Svalutazione dei crediti			B10d	B10d
15	Variazioni nelle rimanenze di materie prime e/o beni di consumo (+/-)	256.141,87	404.840,54	B10d	B10d
			1.123,09	B11	B11

			B12	B13	B14
16	Accantonamenti per rischi		20.000,00		
17	Altri accantonamenti	92.986,33	12.765,00		
18	Oneri diversi di gestione	159.331,92	105.281,39		
	TOTALE COMPONENTI NEGATIVI DELLA GESTIONE (B)	7.311.290,65	7.430.883,50		
	DIFFERENZA FRA COMP. POSITIVI E NEGATIVI DELLA GESTIONE (A-B)	8.024.772,82	4.877.101,88		
	C) PROVENTI ED ONERI FINANZIARI				
	<i>Proventi finanziari</i>				
19	Proventi da partecipazioni			C15	C15
a	da società controllate				
b	da società partecipate				
c	da altri soggetti				
20	Altri proventi finanziari	2.318,14	2.828,06	C16	C16
	Totale proventi finanziari	2.318,14	2.828,06		
	<i>Oneri finanziari</i>				
21	Interessi ed altri oneri finanziari	96.514,53	102.673,43	C17	C17
a	Interessi passivi	96.514,53	102.673,43		
b	Altri oneri finanziari				
	Totale oneri finanziari	96.514,53	102.673,43		
	TOTALE PROVENTI ED ONERI FINANZIARI (C)	-94.196,39	-99.845,37		

CONTO ECONOMICO		Anno	Anno - 1	riferimento art. 2425 cc	riferimento DM 26/4/95
D) RETTIFICHE DI VALORE ATTIVITA' FINANZIARIE					
22	Rivalutazioni			D18	D18
23	Svalutazioni			D19	D19
TOTALE RETTIFICHE (D)					
E) PROVENTI ED ONERI STRAORDINARI					
24	Proventi straordinari	173.244,34	318.397,49	E20	E20
a	Proventi da permessi di costruire	133.351,87	109.479,65		
b	Proventi da trasferimenti in conto capitale	4.602,44	45.000,95		
c	Sopravvenienze attive e insussistenze del passivo	28.242,02	157.860,51		E20b
d	Plusvalenze patrimoniali				E20c
e	Altri proventi straordinari	7.048,01	6.056,38		
Totale proventi straordinari		173.244,34	318.397,49		
25	Oneri straordinari	235.860,27	613.454,99	E21	E21
a	Trasferimenti in conto capitale				
b	Sopravvenienze passive e insussistenze dell'attivo	66.067,49	348.506,98		E21b
c	Minusvalenze patrimoniali				E21a
d	Altri oneri straordinari	169.792,78	264.948,01		E21d
Totale oneri straordinari		235.860,27	613.454,99		
TOTALE PROVENTI ED ONERI STRAORDINARI (E)		-62.615,93	-295.057,50		
RISULTATO PRIMA DELLE IMPOSTE (A-B+C+D+E)		7.867.960,50	4.482.199,01		
26	Imposte (*)	114.162,62	123.735,18	22	22
27	RISULTATO DELL'ESERCIZIO	7.753.797,88	4.358.463,83	23	23

Allegato n. 10 - Rendiconto della gestione

**COMUNE DI SORTINO (SR)
STATO PATRIMONIALE - ATTIVO**

STATO PATRIMONIALE (ATTIVO)		Anno	Anno - 1	riferimento art.2424 CC	riferimento DM 26/4/95
A) CREDITI vs. LO STATO ED ALTRE AMMINISTRAZIONI PUBBLICHE PER LA PARTECIPAZIONE AL FONDO DI DOTAZIONE					
TOTALE CREDITI vs PARTECIPANTI (A)					
B) IMMOBILIZZAZIONI					

b	imprese partecipate			BIII1b	BIII1b
c	altri soggetti	10.642,10	10.642,10		
2	Crediti verso			BIII2	BIII2
a	altre amministrazioni pubbliche			BIII2a	BIII2a
b	imprese controllate			BIII2b	BIII2b
c	imprese partecipate			BIII2c	BIII2c
d	altri soggetti			BIII2d	BIII2d
3	Altri titoli	19.929,71	19.929,71	BIII3	BIII3
Totale immobilizzazioni finanziarie		30.571,81	30.571,81		
TOTALE IMMOBILIZZAZIONI (B)		18.473.314,70	16.171.296,10		

COMUNE DI SORTINO (SR)
STATO PATRIMONIALE - ATTIVO

STATO PATRIMONIALE (ATTIVO)		Anno	Anno - 1	referimento art.2424 CC	referimento DM 26/4/95
				CI	CI
I	C) ATTIVO CIRCOLANTE				
	<u>Rimanenze</u>				
	Totale rimanenze				
II	<u>Creditif (2)</u>				
1	Creditif di natura tributaria	1.859.312,55	1.579.627,73		
a	Creditif da tributi destinati al finanziamento della sanità				
b	Altri creditif da tributi	1.817.937,86	1.538.547,89		
c	Creditif da Fondi perequativi	41.374,69	41.079,84		
2	Creditif per trasferimenti e contributi	11.171.710,67	5.379.242,36		
a	verso amministrazioni pubbliche	11.133.659,00	5.339.213,69		
b	imprese controllate			CI12	CI12
c	imprese partecipate			CI13	CI13
d	verso altri soggetti	38.051,67	40.028,67		
3	Verso clienti ed utenti	786.365,26	761.584,28	CI11	CI11
4	Altri Creditif	507.868,15	521.389,62	CI15	CI15
a	verso Ieraño				
b	per attività svolta per c/terzi				
c	altri	507.868,15	521.389,62		
	Totale creditif	14.325.256,63	8.241.843,99		
III	<u>Attività finanziarie che non costituiscono immobilizzi</u>			CI11,2,3 CI14,5	CI11,2,3
1	Partecipazioni			CI16	CI15
2	Altri titoli				
	Totale attività finanziarie che non costituiscono immobilizzi				
IV	<u>Disponibilità liquide</u>				
1	Conto di tesoreria	1.826.496,80	1.705.328,05		
a	Istituto tesoriere	1.826.496,80	1.705.328,05		CIV1a
b	presso Banca d'Italia				
2	Altri depositi bancari e postali	118.846,18	60.709,75	CIV1	CIV1b,c

			CIV2,3	CIV2,3
3	Denaro e valori in cassa			
4	Altri conti presso la tesoreria statale intestati all'ente			
	Totale disponibilit� ilquide	1.945.342,98	1.766.037,80	
	TOTALE ATTIVO CIRCOLANTE (C)	16.270.599,61	10.007.881,79	
	D) RATEI E RISCONTI			
1	Ratei attivi		D	D
2	Risconti attivi		D	D
	TOTALE RATEI E RISCONTI (D)			
	TOTALE DELL'ATTIVO (A+B+C+D)	34.743.914,31	26.179.177,89	

(1) con separata indicazione degli importi esigibili entro l'esercizio successivo.

(2) con separata indicazione degli importi esigibili oltre l'esercizio successivo.

(3) con separata indicazione degli importi relativi a beni indisponibili.

COMUNE DI SORTINO (SR)
STATO PATRIMONIALE - PASSIVO

STATO PATRIMONIALE (PASSIVO)		Anno	Anno - 1	referimento art.2424 CC	referimento DM 26/4/95
A) PATRIMONIO NETTO					
I	Fondo di dotazione	4.631.914,06		AI	AI
II	Riserve	251.417,71		AI, AIII	AI, AIII
b	da capitale	251.417,71		AIX	AIX
c	da permessi di costruire				
d	riserve indisponibili per beni demaniali e patrimoniali indisponibili e per i beni culturali				
e	altre riserve indisponibili				
f	altre riserve disponibili				
III	Risultato economico dell'esercizio	7.753.797,88		AIX	AIX
IV	Risultati economici di esercizi precedenti	5.900.112,83		AVII	
V	Riserve negative per beni indisponibili				
	TOTALE PATRIMONIO NETTO (A)	18.537.242,48	10.777.610,77		
B) FONDI PER RISCHI ED ONERI					
1	Per trattamento di quiescenza			B1	B1
2	Per imposte			B2	B2
3	Altri	133.697,52	71.789,73	B3	B3
	TOTALE FONDI RISCHI ED ONERI (B)	133.697,52	71.789,73		
C) TRATTAMENTO DI FINE RAPPORTO					
	TOTALE T.F.R. (C)	1.078,54		C	C
		1.078,54			
D) DEBITI (1)					
1	Debiti da finanziamento	3.316.489,94	3.447.147,88	D1e D2	D1
a	prestiti obbligazionari				
b	v/ altre amministrazioni pubbliche				D3 e D4
c	verso banche e tesoriere			D4	
d	verso altri finanziatori	3.316.489,94	3.447.147,88	D5	
2	Debiti verso fornitori	2.808.536,03	1.829.768,51	D7	D6
3	Acconti			D6	D5

4	Debiti per trasferimenti e contributi	796.333,02	460.765,79		
a	enti finanziati dal servizio sanitario nazionale				
b	altre amministrazioni pubbliche	186.662,97	363.927,37	D9	D8
c	imprese controllate			D10	D9
d	imprese partecipate				
e	altri soggetti	609.670,05	96.838,42		
5	Altri debiti	668.663,74	607.125,05	D12,D13, D14	D11,D12, D13
a	tributari		9.214,82		
b	verso istituti di previdenza e sicurezza sociale	199.558,49	18.141,73		
c	per attività svolta per c/terzi (2)				
d	altri	469.105,25	579.768,70		
	TOTALE DEBITI (D)	7.590.022,73	6.344.807,23		
E) RATEI E RISCONTI E CONTRIBUTI AGLI INVESTIMENTI					
I	Ratei passivi			E	E
II	Risconti passivi	8.481.873,04	8.984.970,16	E	E
1	Contributi agli investimenti	5.456.987,14	5.960.084,26		
a	da altre amministrazioni pubbliche	5.456.987,14	5.960.084,26		
b	da altri soggetti				
2	Concessioni pluriennali				
3	Altri risconti passivi	3.024.885,90	3.024.885,90		
	TOTALE RATEI E RISCONTI (E)	8.481.873,04	8.984.970,16		
	TOTALE DEL PASSIVO (A+B+C+D+E)	34.743.914,31	26.179.177,89		

COMUNE DI SORTINO (SR)
STATO PATRIMONIALE - PASSIVO

STATO PATRIMONIALE (PASSIVO)		Anno	Anno - 1	referimento art.2424 CC	referimento DM 26/4/95
CONTI D'ORDINE					
1) Impegni su esercizi futuri					
2) Beni di terzi in uso					
3) Beni dati in uso a terzi					
4) Garanzie prestate a amministrazioni pubbliche					
5) Garanzie prestate a imprese controllate					
6) Garanzie prestate a imprese partecipate					
7) Garanzie prestate a altre imprese					
TOTALE CONTI D'ORDINE		10.157.997,72	4.426.201,83		

(1) con separata indicazione degli importi esigibili oltre l'esercizio successivo.

(2) non comprende i debiti derivanti dall'attività di sostituto di imposta. I debiti derivanti da tale attività sono considerati nelle voci 5 a) e b)

CONCLUSIONI

In conclusione si può affermare che, nonostante il permanere delle problematiche legate alla contrazione dei trasferimenti e delle entrate correnti, l'esercizio 2021 si è caratterizzato per varie azioni poste in essere dall'amministrazione nel corso dell'anno in tutti i settori, da quello delle opere pubbliche e della sicurezza, senza porre in secondo piano cultura e settore sociale, settore quest'ultimo in cui sono stati mantenuti e, ove economicamente sostenibile, potenziati gli standard degli anni precedenti. Degni di attenzione anche gli interventi eseguiti per la manutenzione ordinaria e straordinaria del patrimonio comunale e gli investimenti fatti per migliorare la qualità urbana del territorio comunale, senza incrementare la pressione fiscale.

La gestione finanziaria dell'esercizio 2021 è stata pesantemente condizionata dalle ripercussioni finanziarie negative connesse all'emergenza epidemiologica da COVID-19. L'Amministrazione, in un'ottica di estrema prudenza, ha costantemente monitorato le ricadute sugli equilibri finanziari, stante le incertezze legate al reale introito delle entrate correnti più rilevanti (IMU, TARI, proventi da contravvenzioni al Codice della Strada, proventi da servizi) e alle assegnazioni dei fondi statali a ristoro.

Questo atteggiamento prudenziale ha consentito di conseguire un avanzo di amministrazione 2021 da fondi liberi che risulta quanto mai propizio tenuto conto dei protrarsi dell'emergenza sanitaria ed economica e della conseguente crisi economica venutasi a creare in tutto il territorio nazionale.

CERTIFICATO DI PUBBLICAZIONE

Su conforme attestazione del messo comunale si certifica che copia integrale della presente deliberazione è stata pubblicata all'Albo Pretorio Comunale on line dal ~~21-11-2022~~ ..05..NOV..2022...al n.ro ~~1475~~ registro delle pubblicazioni.

Dalla Residenza Municipale, li.....22

IL MESSO COMUNALE
F.to Sig. Scamporlino M.

IL SEGRETARIO COMUNALE
F.to Dott. Antonino Bartolotta

CERTIFICATO DI ESECUTIVITA'

Il sottoscritto Segretario Comunale, visti gli atti di ufficio

ATTESTA

- Che la presente deliberazione, è divenuta esecutiva il 20-10-2022
- Decorsi 10 giorni dalla data d'inizio della pubblicazione.
- Perché dichiarata immediatamente esecutiva (art.12, 2° comma L.R. n. 44/91)

Dalla Residenza Municipale, li.....

IL SEGRETARIO COMUNALE
F.to Dott. Antonino Bartolotta

E' copia conforme all'originale

Dalla Residenza Municipale,

IL SEGRETARIO COMUNALE
F.to Dott. Antonino Bartolotta



CERTIFICATO DI PUBBLICAZIONE

Su conforme attestazione del messo comunale si certifica che copia integrale della presente deliberazione è stata pubblicata all'Albo Pretorio Comunale on line dal **02 DIC. 2022**
..... **17 DIC. 2022** al n.ro **1699** del registro delle pubblicazioni.

Dalla Residenza Municipale, li... **02 DIC. 2022**

~~IL MESSO COMUNALE~~
F.to Pulvirenti Sofio

IL SEGRETARIO COMUNALE
F.to Dott. Antonino Bartolotta

CERTIFICATO DI ESECUTIVITA'

Il sottoscritto Segretario Comunale, visti gli atti di ufficio

ATTESTA

- Che la presente deliberazione, è divenuta esecutiva il... **30-11-2022**
-
- Decorsi 10 giorni dalla data d'inizio della pubblicazione.
-
- Perché dichiarata immediatamente esecutiva (art.12, 2° comma L.R. n. 44/91)

Dalla Residenza Municipale, li.....

IL SEGRETARIO COMUNALE
F.to Dott. Antonino Bartolotta

E' copia conforme all'originale

Dalla Residenza Municipale,.....

IL SEGRETARIO COMUNALE
F.to Dott. Antonino Bartolotta